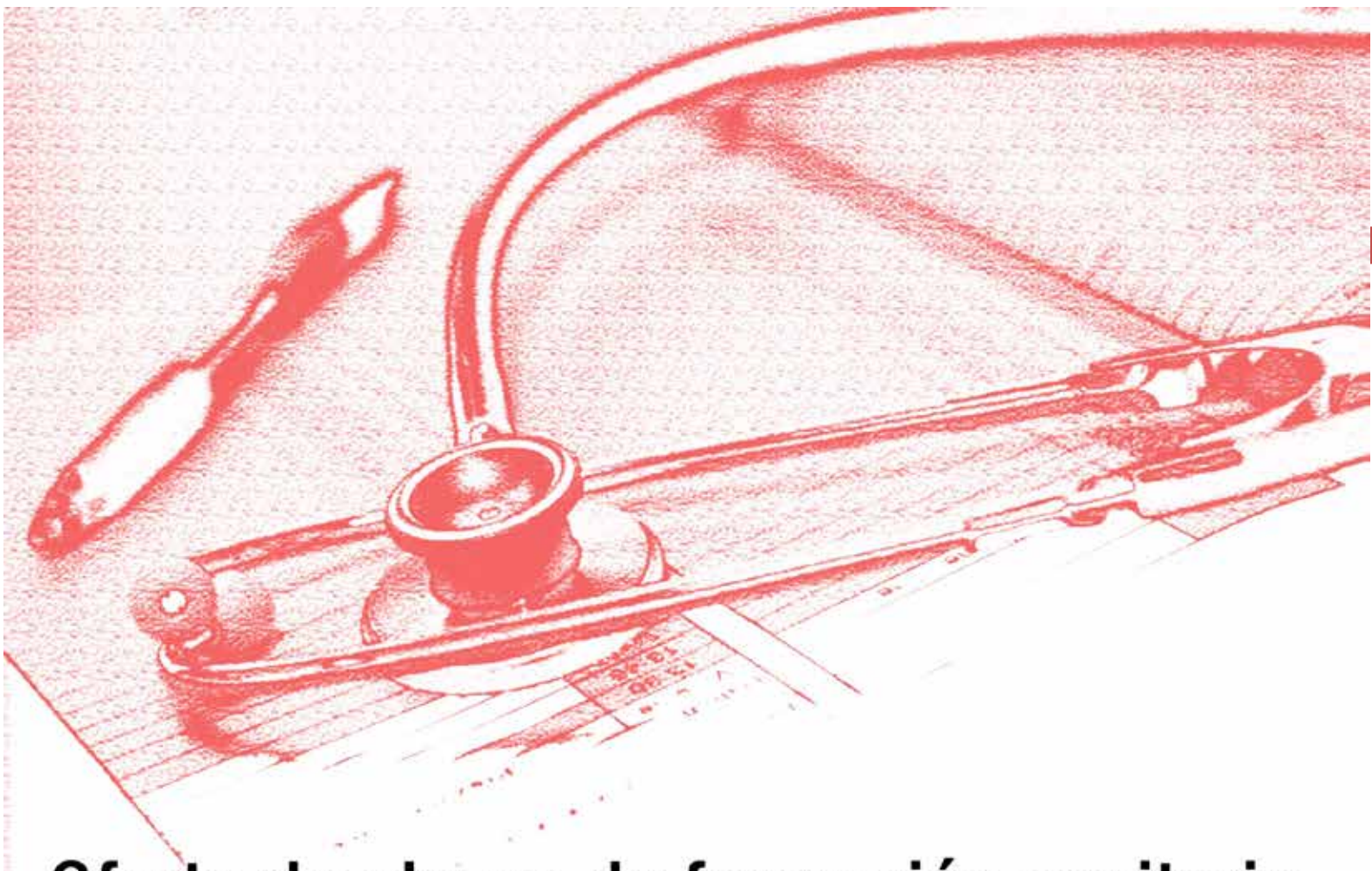

Oferta de plazas de formación sanitaria especializada para 2017

Un análisis sindical
Un documento de consulta

CCOO
federación de sanidad
y sectores sociosanitarios

www.sanidad.ccoo.es

Oferta de plazas de formación sanitaria especializada para 2017.

Un análisis sindical, un documento de consulta.

Enero de 2017

Pablo Caballero, Irene Álvarez, Luís Álvarez y Mª Victoria Gómez. Área de Negociación Colectiva
Edita: Federación Estatal de Sanidad y Sectores Sociosanitarios de CC.OO.

"La vida es como una tela bordada,
nos pasamos la primera parte de la vida
en el lado bonito del bordado,
pero la segunda parte de nuestra vida
la pasamos en el otro lado,
es menos bonito, pero vemos cómo están dispuestos los hilos"

Nach, "Urbanología", fragmento.

(Álbum "A través de mí")

ÍNDICE:

1 Anamnesis..... Pág. 5

2. Oferta de formación sanitaria especializada para profesionales de la medicina, farmacia, psicología, química, física y biología para el periodo 2010-2017 ..... Pág. 10

2.1. Datos totales. Evolución de la oferta formativa para el periodo 2010-2017 ... Pág. 14

2.2. Datos por CC.AA. (e INGESA) ..... Pág. 15
2.2.1. Andalucía..... Pág. 16
2.2.2. Aragón..... Pág. 30
2.2.3. Asturias..... Pág. 44
2.2.4. Canarias..... Pág. 58
2.2.5. Cantabria ..... Pág. 72
2.2.6. Castilla-La Mancha..... Pág. 86
2.2.7. Castilla León..... Pág. 100
2.2.8. Catalunya..... Pág. 114
2.2.9. Euskadi ..... Pág. 136
2.2.10. Extremadura..... Pág. 150
2.2.11. Galicia..... Pág. 164
2.2.12. Illes Balears..... Pág. 178
2.2.13. Madrid ..... Pág. 192
2.2.14. Murcia..... Pág. 215
2.2.15. Navarra ..... Pág. 229
2.2.16. La Rioja ..... Pág. 244
2.2.17. País Valencià..... Pág. 256
2.2.18. Instituto Nacional de Gestión Sanitaria (INGESA)..... Pág. 276
2.2.19. Comparación entre CC.AA. ..... Pág. 283

2.3. Datos por especialidades..... Pág. 287
2.3.1. Comparación entre especialidades..... Pág. 337

2.4. Pérdida de empleo ..... Pág. 340

3. Oferta de formación sanitaria especializada para enfermeras y enfermeros durante el septenio 2011-2017 ..... Pág. 342

3.1. Datos totales. Evolución de la oferta formativa para el septenio 2011-2017. .. Pág. 344

3.2. Datos por CC.AA (e INGESA) ..... Pág. 345
3.2.1. Comparación entre CC.AA. ..... Pág. 364

3.3. Datos por especialidades ..... Pág. 368

3.4. Pérdida de empleo ..... Pág. 377

1. ANAMNESIS

En CC.OO. hemos elaborado este documento con un doble objetivo, por un lado analizar la evolución de la oferta plazas de formación sanitaria especializada y, por otro, facilitarte una herramienta de consulta y ayuda de cara a la elección de la especialidad formativa que desees realizar tras la superación del examen del próximo día 28 de Enero.

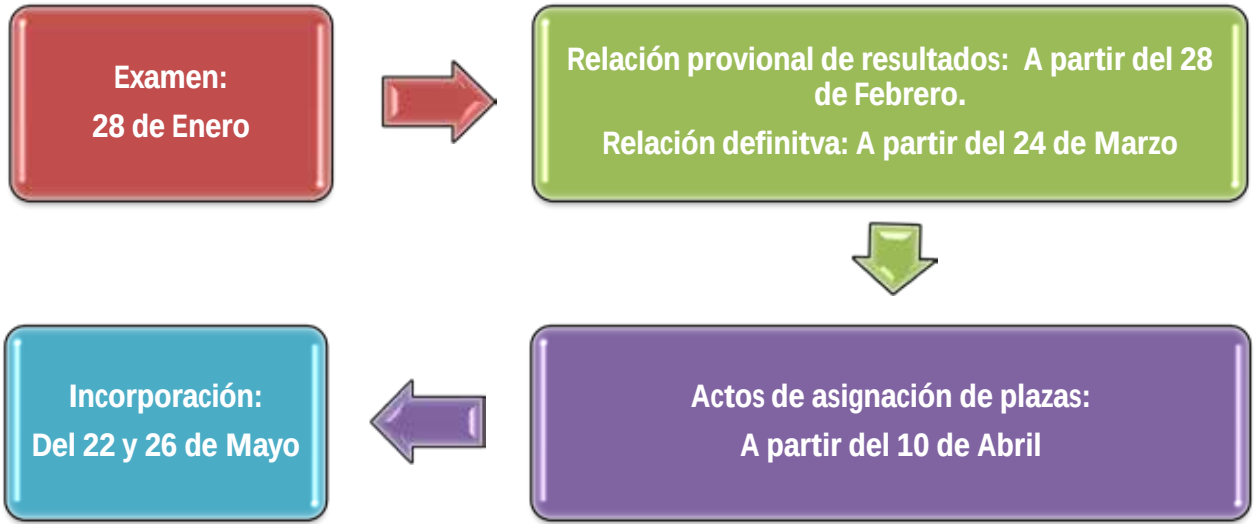

El texto pretende tener una estructura sencilla, que te permita llegar fácilmente a la información que más te pueda interese a través de los enlaces que aparecen en el índice. Estructuralmente se divide en dos partes, por un lado la relativa a la oferta de plazas de formación sanitaria especializada para profesionales de la medicina, farmacia, psicología, química, física y biología y, por otra, la referida a la oferta formativa para enfermeras y enfermeros. A su vez, dentro de cada uno de esos bloques hemos desagregado los datos y la información por comunidades autónomas y por especialidades.

En el caso de las oferta de plazas de formación sanitaria especializada para profesionales de la medicina, farmacia, psicología, química, física y biología hemos desagregado algo más los datos relativos a las comunidades autónomas, desglosando parte de esa oferta; en concreto la realizada para distintas especialidades en centros hospitalarios y la efectuada para Medicina Familiar y Comunitaria, que es la especialidad para la que mayor número de plazas se ofertan.

Hemos querido hacer un documento "ligerito", con poco texto, el mínimo, notas al pie y citas entrecomilladas, esto a pesar de que a algún rector le pueda parecer extemporáneo, y muchas tablas y gráficos de fácil interpretación, conscientes de que en la era 3.0 una imagen no sólo vale más que 1000 palabras, es que además facilita su difusión y permite la interacción a través de las redes sociales.

Para tener una visión amplia recopilamos los datos de las ofertas formativas desde la realizada para el año 2010 (2011 para enfermeros y enfermeras[1].), lo que nos permite

[1] En este caso hemos tomado como primer año para la comparación 2011 porque fue el primero para el que se ofertaron plazas de las 6 especialidades de enfermería (ver BOE de 22 de Septiembre de 2010 http://www.boe.es/boe/dias/2010/09/22/pdfs/BOE-A-2010-14539.pdf). Para 2010 se ofertaron plazas formativas para Enfermería Obstétrico-Ginecológica, Enfermería de Salud Mental y, por primera vez, Enfermería del Trabajo (BOE de 22 de Septiembre de 2009, https://www.boe.es/boe/dias/2009/09/22/pdfs/BOE-A-2009-14990.pdf).

observar cómo ha evolucionado la oferta tanto por especialidades como por comunidades autónomas.

También queremos aprovechar para recomendarte la visita a 2 textos que, cada uno en su ámbito, te pueden resultar útiles e interesantes:

El primero es el "*Estudio sobre la evolución laboral de los especialistas egresados de la FSE entre 2009 y 2012*."[2]. Se trata de una encuesta realizada a una muestra amplia de personas que terminaron su formación entre los años 2009 a 2012. En ella encontrarás datos que te pueden ayudar a intuir que perspectivas laborales tienen, o tenían en ese momento, las distintas especialidades.

El segundo es más prosaico pero, sin duda, más importante, se trata del Real Decreto que regula la relación laboral especial de residencia para la formación de especialistas en ciencias de la salud[3], y que debes conocer para saber cuáles son tus derechos y obligaciones como persona que realiza una actividad laboral tras la firma de un contrato. Y es que tienes que ser plenamente consciente de la dualidad que preside la formación sanitaria especializada, en la que compaginarás tus roles de alumno o alumna con los de trabajadora o trabajador.

Por último, te informamos de la publicación en el BOE del día 18 de Enero de la Resolución[4] por la que se nombran las comisiones calificadoras de los ejercicios, y que sustituye a la publicada el 23 de enero de 2016. Esto es debido a que el Tribunal Supremo declaró nulo el RD 639/2014, conocido popularmente como de troncalidad, pero que también regula "las pruebas anuales de acceso a plazas de formación y otros aspectos del sistema de formación sanitaria especializada", por tanto, era necesario adaptar los nombramientos a la normativa previa que los regulaba.

Entrando a partir de aquí en la parte analítica del documento, debes saber que en CC.OO. opinamos que la oferta de plazas de formación sanitaria especializada no está cumpliendo con su principal objetivo, que es garantizar las necesidades futuras de especialistas para nuestros sistemas sanitario y sociosanitario.

¿Por qué decimos esto? Pues vamos a ir por partes. La Ley de Ordenación de las Profesiones Sanitarias señala en el último párrafo de su artículo 22.6 que "*el Ministerio de Sanidad, Servicios Sociales e Igualdad, determinará las necesidades de especialistas del sistema sanitario en base a indicadores objetivos y criterios de planificación que garanticen la equidad y eficiencia del sistema de formación sanitaria especializada*"[5], algo que se plasmó en la realización de 4 estudios, 3 de ellos sobre "*necesidades de médicos especialistas*" (publicados en los años 2007, 2009 y 2011[6]), y uno respecto a la "*Oferta-*

---

[2] "Estudio sobre la evolución laboral de los especialistas egresados de la FSE entre 2009 y 2012." Elaborado por "Adimen investigación" para el Ministerio de Sanidad, Servicios Sociales e Igualdad, Mayo 2014. https://www.msssi.gob.es/profesionales/formacion/necesidadEspecialistas/doc/EstudioFSE20092012.pdf

[3] Real Decreto 1146/2006, de 6 de octubre, por el que se regula la relación laboral especial de residencia para la formación de especialistas en Ciencias de la Salud. BOE nº 240, de 7 de octubre de 2006. Acceso al BOE consolidado: https://www.boe.es/buscar/pdf/2006/BOE-A-2006-17498-consolidado.pdf

[4] "Resolución de 11 de enero de 2017, de la Dirección General de Ordenación Profesional, por la que se nombran las comisiones calificadoras de los ejercicios para Médicos, Farmacéuticos, Enfermeros y otros graduados/ licenciados universitarios del ámbito de la Psicología, la Química, la Biología y la Física, correspondientes a las pruebas selectivas 2016, y deja sin efecto la Resolución de 23 de diciembre de 2016". BOE nº 15, de 18 de enero de 2017. http://boe.es/boe/dias/2017/01/18/pdfs/BOE-A-2017-528.pdf

[5] "Ley 44/2003, de 21 de noviembre, de ordenación de las profesiones sanitarias" BOE nº 280 de 22 de noviembre de 2003. Acceso al BOE consolidado: https://www.boe.es/buscar/pdf/2003/BOE-A-2003-21340-consolidado.pdf

[6] Barber Pérez, Patricia; González López-Valcárcel, Beatriz; Suárez Vega, Rafael. "Oferta y necesidad de especialistas médicos en España (2010-2025). Universidad de las Palmas de Gran Canarias. Diciembre 2011.

Necesidad" de "profesionales de enfermería" (publicado en 2012)[7], amén de alguno a nivel autonómico[8].

¿Y qué periodicidad deberían tener esos estudios? Aunque legalmente no está establecida, en el "*Handbook On Health Workforce Planning Methodologies Across EU Countries-2015*"[9] (excelente documento que recopila y compara la metodología de planificación de necesidades de profesionales sanitarios en 7 países de la UE seleccionados - entre ellos España -), podemos leer que en nuestro país se realizan estudios cada dos años para planificar las necesidades de "*specialists doctors*" (imagen tomada de la pág. 42 del documento citado).

SPAIN

WHO	*Human Resources Commission of National Health System (at the Ministry of Health, Social Services and Equality) and the Council of University Policy (at the Ministry of Education, Culture and Sport).*
WHAT	*Number of medical doctors with the appropriate specialties through the regulation of the number of intakes in the Medical Universities and the available specialist training vacancies.*
WHEN	*Every two years.*
WHERE	*National and regional planning.*
WHY	*To define the vacancies in the basic education and specialist training for doctors according to future need of specialists and budget.*

http://www.msssi.gob.es/profesionales/formacion/necesidadEspecialistas/doc/11-NecesidadesMEspecialistas(2010-2025).pdf
Barber Pérez, Patricia; González López-Valcárcel, "Oferta y necesidad de especialistas médicos en España (2008-2025). Universidad de las Palmas de Gran Canarias. Marzo 2009.
http://www.msssi.gob.es/profesionales/formacion/necesidadEspecialistas/doc/13-NecesidadesMEspecialistas(2008-2025).pdf
Barber Pérez, Patricia; González López-Valcárcel, "Oferta y necesidad de médicos especialistas en España (2006-2030). Universidad de las Palmas de Gran Canarias. Marzo 2007.
http://www.msssi.gob.es/profesionales/formacion/necesidadEspecialistas/doc/12-NecesidadesMEspecialistas(2006-2030).pdf

[7] "Informe sobre profesionales de enfermería. Oferta-Necesidad 2010-2025". Ministerio de Sanidad, política social e igualdad. Revisión Abril. 2012.
http://www.msssi.gob.es/profesionales/formacion/necesidadEspecialistas/doc/21-NecesidadesEnfermeras(2010-2025).pdf

[8] A nivel autonómico sólo tenemos constancia de los siguientes:

- Estudio sobre las necesidades de médicos especialistas en Castilla y León para el período 2008-2017". Junta de Castilla y León. Sacyl. 29 de Enero de 2008: http://www.saludcastillayleon.es/institucion/es/noticias-1/estudio-necesidades-medicos-001111especialistas-castilla-leon-per
- "Necesidad de plazas de Medicina en la Comunidad Valenciana". Agència Valenciana D'avaluació i Prospectiva. Generalitat Valenciana.22 de Julio de 2008.
  Informe de síntesis: http://avap.es/wp-content/uploads/2014/10/Informe_plazas_medicina_comunitatvalenciana.pdf
  Anexo: http://avap.es/wp-content/uploads/2014/10/Anexo_informe_plazas_medicina_comunitat_valenciana.pdf
- Modelo dinámico de toma de decisiones para el ajuste de la oferta y demanda de médicos especialistas en la Región de Murcia. Consejería de Sanidad y Consumo de la Comunidad Autónoma de la Región de Murcia. Junio 2009.
  http://www.murciasalud.es/recursos/ficheros/165344-modelo_dinamico.pdf

[9] "Handbook On Health Workforce Planning Methodologies Across EU Countries-2015" Edited by Annalisa Malgieri, Paolo Michelutti, Michel Van Hoegaerden, Published by the Ministry of Health of the Slovak Republic Bratislava, 2015.
http://healthworkforce.eu/wp-content/uploads/2015/11/150306_WP5_D052-Handbook-on-HWF-Planning-Methodologies-across-EU-Countries_Release-1_Final-version.pdf

El caso es que esa periodicidad bienal, que sin duda fue uno de los elementos que más contribuyó a que nuestro sistema fuera seleccionado frente a otros para ser analizado en profundidad, ha dejado de cumplirse; encontrándonos en la actualidad con que desde 2012 no se ha realizado ningún nuevo estudio de necesidades futuras de profesionales de enfermería y desde 2011 ninguno sobre necesidades de médicos especialistas; ni mucho menos se ha realizado algún otro que recogiera la necesidad de profesionales del resto de categorías y especialidades no analizadas en esos estudios (tal y como ocurre en otros países y se detalla en el Handbook citado[10]). Se podría afirmar que en la actualidad la metodología que se está utilizando para realizar la oferta de plazas de formación sanitaria especializada es la "ATT", al tuntún (nótese la ironía).

Así, las cosas, y a falta de una herramienta que oriente la planificación, la oferta formativa parece estar siendo condicionada casi exclusivamente por criterios presupuestarios, (algo que también se indica el Handbook: "*The planning of HWF should be made based on the needs of health care for the population, but economic resources should also take into account, because the available budget is a factor that influences the demand, just as has happened in Spain during the economic crisis*"[11], bajando cuando han bajado los presupuestos sanitarios de las comunidades autónomas y creciendo cuando han crecido[12].

Aunque también nos preocupan las propuestas a la baja que pudieran estar realizando algunas Comisiones Nacionales de Especialidad, al menos según datos publicados en prensa[13], y que, de materializarse, harían que la pérdida acumulada en algunas especialidades fuera aún mayor, acrecentando la dificultad ya existente en la cobertura de determinados puestos. Dificultad constatada tanto por nosotros como por la propia administración. A modo de ejemplo nos permitimos reproducir la reciente publicación de una Orden[14] en el Boletín Oficial de Cantabria, en la que se señala que "*la escasez de profesionales en algunas especialidades médicas, la dificultad para encontrar profesionales en determinadas zonas geográficas o la propia existencia de categorías estatutarias deficitarias, provoca, en ocasiones, problemas de cobertura asistencial de difícil solución y que redundan en perjuicio de una asistencia sanitaria de calidad*."

---

[10] Idem, pág. 174. "The Spanish planning model focus on specialists doctors. So far, Spain has not included other health professionals in the planning model, unless an approach in 2011 to planning nurses and midwifes. The Spanish planning model focus on specialists doctors. So far, Spain has not included other health professionals in the planning model, unless an approach in 2011 to planning nurses and midwifes".

[11] Idem, pág. 96. "La planificación de personal sanitario (HWF) debe hacerse con base en las necesidades de atención de la salud de la población, pero los recursos económicos se deben tener también en cuenta, ya que el presupuesto disponible es un factor que influye en la demanda, tal como ha sucedido en España durante la crisis económica."

[12] Ver "Análisis de presupuestos sanitarios 2016. Hoy presupuesto más que ayer, ... pero vaya a usted a saber mañana". FSS CCOO. Septiembre 2017. http://www.sanidad.ccoo.es/comunes/recursos/30/pub130464_Analisis_de_presupuestos_sanitarios_2016.pdf

[13] Diario Médico, 29 de Junio de 2016: "La comisión de Cirugía General y del Aparato Digestivo ha planteado que se convoquen 100 vacantes, frente a las comunidades, que piden 187. En el caso de Otorrinolaringología, las autonomías quieren convocar 81 vacantes, mas la comisión propone que este año sean sólo 45.". Extracto del artículo publicado en su página web: http://www.diariomedico.com/medico-joven/estudiar/mir/noticias/oferta-mir-las-cn-solicitan-6659-plazas-frente-a-las-6480-de-las-ccaa

[14] "Orden SAN/55/2016, de 29 de diciembre, por la que se establecen los criterios para la prestación de servicios del personal estatutario en varios centros del Servicio Cántabro de Salud en el ámbito de la especialidad de aparato digestivo". BOC nº 4, de 5 de Enero de 2017. https://boc.cantabria.es/boces/verAnuncioAction.do?idAnuBlob=307998. Como dato complementario decir que la especialidad de aparato digestivo tiene una pérdida acumulada de plazas en el periodo 2011-2017 respecto a la realizara para el año 2010 de -52.

Esta falta de criterio "científico" para decidir la oferta de plazas se aprecia en el apartado que hemos dedicado a las especialidades, donde se puede observar cómo la mayoría de especialidades cuya proyección era deficitaria han visto reducida su oferta de plazas, cómo otras que tenían superávit la han visto incrementada y como alguna en equilibrio reduce drásticamente sus plazas.

A esto hay que añadir que dicho despropósito planificador se realiza en un escenario laboral condicionado en la sanidad pública, principal empleador, por:

i) La tasa de reposición, que aunque ha ido creciendo (para personal sanitario pasó del 10 al 20%, del 20 al 50% y del 50 al 100%) ha dificultado sobremanera la contratación. Aprovechamos este documento para solicitar nuevamente su eliminación.
ii) Las jubilaciones forzosas sin contratación sustitutoria, que han dificultado la trasmisión de conocimiento y han impedido modificar su envejecida estructura piramidal.

Si queremos garantizar las necesidades de profesionales de la sanidad pública, de la privada y de la dependencia, se deben realizar con carácter inmediato los estudios de necesidades de profesionales; siendo responsabilidad de nuestros actuales gestores cualquier problema de planificación que nos encontremos a corto, medio o largo plazo si no se toman las decisiones adecuadas.

2. OFERTA DE FORMACIÓN SANITARIA ESPECIALIZADA PARA PROFESIONALES DE LA MEDICINA, FARMACIA, PSICOLOGÍA, QUÍMICA, FÍSICA Y BIOLOGÍA PARA EL PERIODO 2010-2017[15]

Los datos de la oferta de plazas formativas para 2017 nos indican que por segundo año consecutivo crece la oferta de plazas respecto al año anterior.

a) **Comparando la oferta de plazas para 2017 con la realizada para 2016** vemos que:

- Se ofertan 245 plazas más, lo que supone un incremento del 3,75%.
- Si ya el año pasado se produjo un aumento de plazas respecto al año anterior en 13 Comunidades Autónomas, para este año se produce un incremento en 15 de ellas. Sólo Galicia y Murcia reducen su oferta, concretamente en un 1,22% y un 0,46% respectivamente. Por contra, tres comunidades destacan en el incremento porcentual de su oferta de plazas: Euskadi (+14,63%), La Rioja (+16,67) y Castilla la Mancha (+25,81%).
- Por especialidades ocurre una cosa similar: se mantiene en 3 de ellas, se reduce en 7 y aumenta en 38 (en 7 más que en 2016 respecto a 2015).
- A nivel porcentual el mayor decremento se produce en Radiofísica Hospitalaria (aunque sólo reduce 2 plazas su oferta el porcentaje es del -6,25%), estando la reducción en las otras 6 por debajo del 3%.
- Entre las que tienen incremento porcentual destacan 5, que lo hacen por encima del 20%: radiofarmacia (+40%), cirugía torácica (+36%) cirugía pediátrica (+29%), cirugía cardiovascular (+25%) y medicina del trabajo (+22%). En Número de plazas el mayor crecimiento lo encontramos en la especialidad de Medicina Familiar y Comunitaria que oferta 84 plazas más que para 2016 (+5%).

b) Como vemos, la comparación de la oferta de plazas para 2017 respecto a la realizada para 2016 es positiva, sin embargo, si **lo que comparamos son las cifras para 2017 con las de 2010**, que fue el año en el que mayor número de plazas se ofertaron en la serie que analizamos, observamos que los datos no son tan buenos:

- Para 2017 se ofertan 516 plazas menos que para 2010, lo que supone una reducción del 7%.
- Comparando la oferta de plazas de cada comunidad autónoma para 2017 con la realizada para 2010 vemos que:
  - Sólo Cantabria y País Valencià ofertan más plazas, +1,77% y +1,35% respectivamente.

[15] El título no coincide con el que figura en la redacción de la orden, ya que reivindicamos nuevamente una redacción no sexista de la misma, máxime cuando hace referencia a un sector y a unas profesiones altamente feminizadas.

- Las otras 15 CCAA presentan una oferta inferior, en una horquilla de 18 puntos porcentuales de pérdida, que va desde el -0,90% de Euskadi al -17,50% de Castilla León, estando 5 CCAA más por encima de los 10 puntos porcentuales de diferencia: Asturias -17,14%, Illes Balears -16,91%, Castilla-La Mancha --13,33, Andalucía -12,91% y La Rioja -12,50%.

· Los datos por especialidades nos arrojan una distribución similar aunque con diferencias porcentuales mucho mayores. Así, la horquilla es de 63 puntos, del +11,76% de Cirugía Plástica, Estética y Reparadora al -50,82% de Medicina del Trabajo.

· Resumiendo los datos, vemos que en 4 especialidades la oferta para 2017 es la misma que para 2016, en 8 es superior y en las otras 36 la oferta es inferior.

c) Otro dato que nos interesa conocer es la **pérdida acumulada de plazas formativas y empleos** a lo largo de los últimos 8 años, **de 2011 a 2017**, de haberse mantenido la oferta de plazas realizada para 2010. La cifra es muy importante, concretamente la pérdida es de **3.918**, distribuyéndose anualmente así:

- para 2011: - 73.
- para 2012: - 225.
- para 2013: - 605.
- para 2014: - 845.
- para 2015: - 893.
- para 2016: - 761.
- para 2017: - 516.

Esa pérdida de plazas tiene repercusión en distintas vertientes: la estrictamente formativa, ya que supone una distorsión importante entre la capacidad formativa de nuestro sistema y la utilización que se hace de la misma; la laboral, ya que se dejan de hacer miles de contratos, la inmensa mayoría de ellos en la sanidad pública y de una duración significativa[16]; la asistencial, ya que el personal en formación en la práctica diaria desarrolla un importante trabajo, con mayor responsabilidad y autonomía cuanto mayor es su año de residencia; y de planificación, ya que, no estamos ajustando la oferta a las necesidades futuras de especialistas sino a las variaciones de los presupuestos sanitarios de las comunidades autónomas.

· Desagregando los datos por especialidades, encontramos la mayor pérdida acumulada, superior a las 100 plazas, en las siguientes:
  - Medicina Familiar y Comunitaria: - 957.
  - Medicina del trabajo: -399.
  - Medicina Interna: -192.

[16] La duración de los programas formativos varía entre las distintas especialidades y títulos entre los 3 y los 5 años, por resumir: 2 especialidades de 3 años, 31 de 4 años y 15 de 5 años. En este documento hemos detallado la duración de cada especialidad en el apartado que hemos dedicado a cada una de ellas. También lo puedes consultar en el anexo VII de cada convocatoria, en concreto en esta última se pueden ver en las páginas 66046-66047.

- Obstetricia y Ginecología: -176.
- Anestesiología y reanimación: -158.
- Cirugía General y del aparato digestivo: -141.
- Medicina Preventiva y Salud Pública: -135.
- Análisis Clínicos: -118.
- Psiquiatría: -112.
- Farmacia Hospitalaria: -110.

· Por CCAA los datos más elevados, pérdidas acumuladas superiores a las 300 plazas, en:
  - Andalucía: -771.
  - Catalunya: -670.
  - Castilla la Mancha: -554.
  - Castilla y León: -398.

d) **Respecto a la planificación de necesidades**, ya hemos dicho que en los últimos años brilla por su ausencia (lo que hemos denominado planificación "ATT"). Comparando los datos del último estudio de planificación de necesidades[17] de "especialistas médicos" con la pérdida/ganancia de plazas en el periodo 2011-2017 de haberse mantenido la oferta de plazas realizada para 2010 obtenemos datos preocupantes:

· Para 2015 había tres especialidades consideradas potencialmente deficitarias en el estudio. La evolución de su oferta ha sido la siguiente:

  - Obstetricia y Ginecología (DL) arroja una preocupante diferencia acumulada de -176 plazas, máxime cuando el pronóstico para 2020 era de déficit leve y para 2025 de déficit moderado (DM).
  - Pediatría y área específicas tenía previsión de DM para los 3 cortes, y comprobamos que no sólo no ha incrementado su oferta sino que la pérdida acumulada respecto a 2010 es de de -24 plazas.
  - Cirugía plástica, estética y reparadora, pronosticada como de déficit leve -DL- para 2015, 2020 y 2025, es la única de las 3 que presenta datos positivos en el acumulado, habiendo incrementado su oferta respecto a 2010 en 9 plazas.

· Ocho especialidades eran consideradas potencialmente deficitarias para 2020, 3 de ellas las vistas anteriormente, por lo que veremos las otras 5, de las cuales sólo en una de ellas la diferencia acumulada respecto a 2010 es positiva:

  - Medicina del trabajo: La previsión para 2020 y 2025 era de DM, a pesar de ello la reducción acumulada es de -399 plazas.
  - Bioquímica clínica: Tenía previsión de DM para 2020 y 2025, a pesar de lo cual su reducción acumulada es de -99 plazas

[17] Barber Pérez, Patricia; González López-Valcárcel, Beatriz; Suárez Vega, Rafael. "Oferta y necesidad de especialistas médicos en España (2010-2025). Universidad de las Palmas de Gran Canarias. Diciembre 2011. El estudio presentaba posibles escenarios para cada especialidad en 3 cortes temporales: 2015, 2020 y 2025.

- Oftalmología: Se preveía para 2015 un DL y para 2020 un DM, su oferta acumulada se ha reducido en -53 plazas.
- Inmunología: Previsión de DM para 2020 y 2025, presenta una reducción acumulada en la oferta respecto a 2010 de -25 plazas.
- Cirugía ortopédica y traumatológica: su previsión era de DL para 2020 DM para 2025, habiendo incrementado su oferta de plazas respecto a 2010 en 15.

· Para 2025 once especialidades era consideradas potencialmente deficitarias. Además de las ocho ya vistas anteriormente están las siguientes:

- Medicina Familiar y Comunitaria: Su previsión era de DL y, sin embargo su pérdida acumulada respecto a 2010 es de -957 plazas.
- Anestesiología y Reanimación: Tenía previsión de equilibrio para 2015 y 2020, siendo de DL para 2025; y su pérdida acumulada respecto a 2010 ha sido de -158 plazas.
- Endocrinología y Nutrición: Tenía una previsión de DL, con una pérdida acumulada de -5 plazas.

· También hay especialidades en las que se vaticinaba equilibrio para los tres cortes temporales, pero que presentan pérdidas acumuladas de plazas, en algunos casos muy importantes. Son las siguientes:

- Cirugía General y del aparato digestivo: - 141.
- Psiquiatría: - 112.
- Radiodiagnóstico: - 91.
- Otorrinolaringología: - 31.
- Neurología: - 26.
- Cardiología: -23.
- Cirugía oral y maxilofacial: -16.

2.1. Datos totales. Evolución de la oferta formativa para el período 2010-2017.

Total anual de plazas ofertadas por el sistema de residencia para MIR, FIR, PIR, QUIR, BIR y FIR

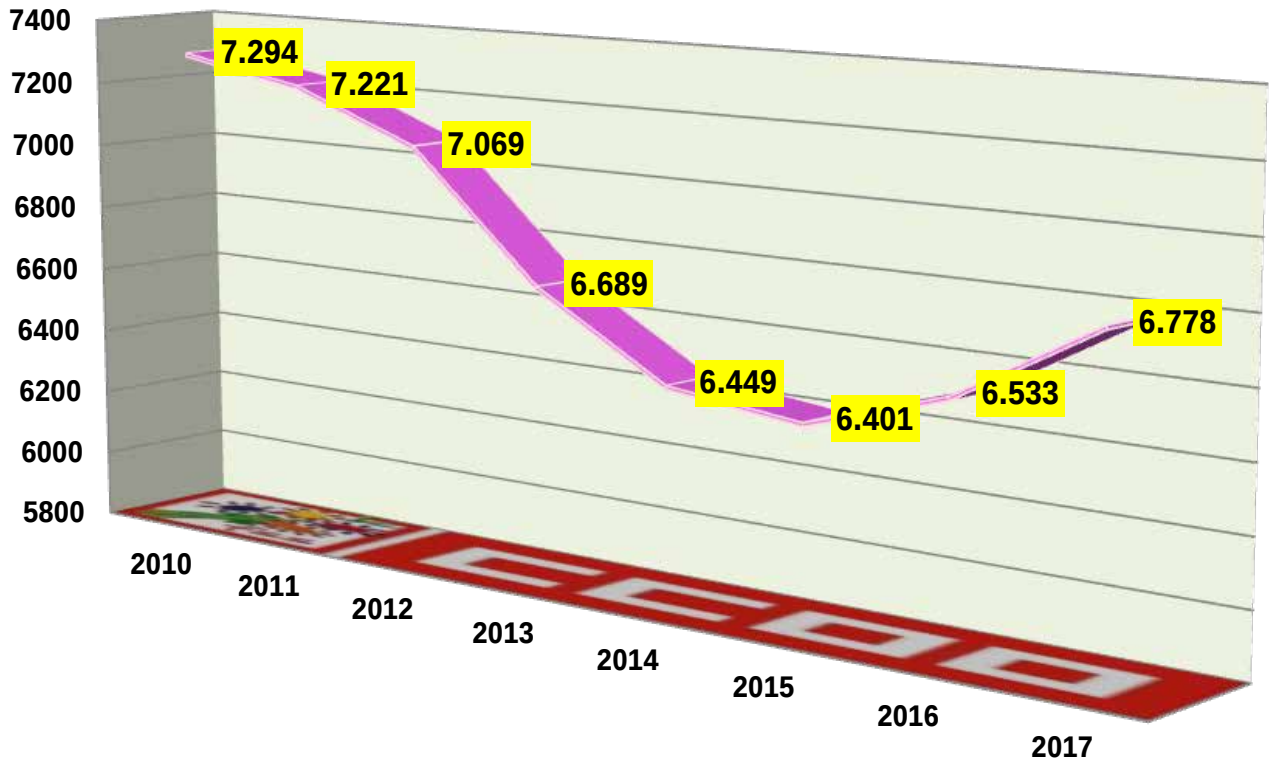

Calle Ramírez de Arellano, 19 4ª Planta
28043 Madrid
Tlf.: 91 540 92 85
www.sanidad.ccoo.es

2.2. Datos por CC.AA. e INGESA[18]

[18] Las tablas y gráficos son de elaboración propia a partir de los datos de las distintas convocatorias.
Advertimos que al observar las gráficas hay que tener en cuenta que una misma representación no supone una misma evolución de los datos, ya que las cifras del eje de ordenadas varían en función de los datos específicos de cada especialidad

2.2.1. Andalucía

Notas:
Para conocer la oferta de plazas de formación sanitaria especializada para "Médicos, Farmacéuticos y otros graduados/licenciados universitarios del ámbito de la Psicología, la Química, la Biología y la Física" hemos recopilado 3 datos:

1) Datos globales de la oferta. Para conocer la evolución del número de plazas totales ofertadas el periodo 2010-2017. Ese dato está en nuestro apartado a).

2) Datos específicos: Una vez conocida la oferta global nos interesaba saber cómo se distribuía, o al menos, el porcentaje mayor de la misma. Así decidimos ver la evolución por centros hospitalarios, tal y como se codifican en el cuadro 3 del anexo I de las convocatorias (para los años 2012 a 2015 aparecían en el cuadro 4), a esta cuestión se refieren nuestras tablas y gráficos b), c), d), e); y la de la especialidad que mayor número de plazas oferta, Medicina Familiar y Comunitaria, tal y como se codifica en el cuadro 4 de anexo I (para los años 2012 a 2015 era el cuadro 5), recogida en nuestras tablas y gráficos f) g) h) i).
El periodo que vemos en ambos casos empieza en el año 2012, ya que las convocatorias de plazas por centros hospitalarios para los años 2010 y 2011 no especificaban cuáles de sus plazas ofertadas correspondían a alguna unidad docente multiprofesional, con lo que en algunos centros no podríamos tener los mismos datos que para años posteriores. En el caso de la especialidad de Medicina Familiar y Comunitaria hemos optado por ofrecer los datos también desde el año 2012 para homogeneizar la presentación de los mismos.

a) Total de plazas ofertadas para "Médicos, Farmacéuticos y otros graduados/licenciados universitarios del ámbito de la Psicología, la Química, la Biología y la Física" en el período **2010-2017**.

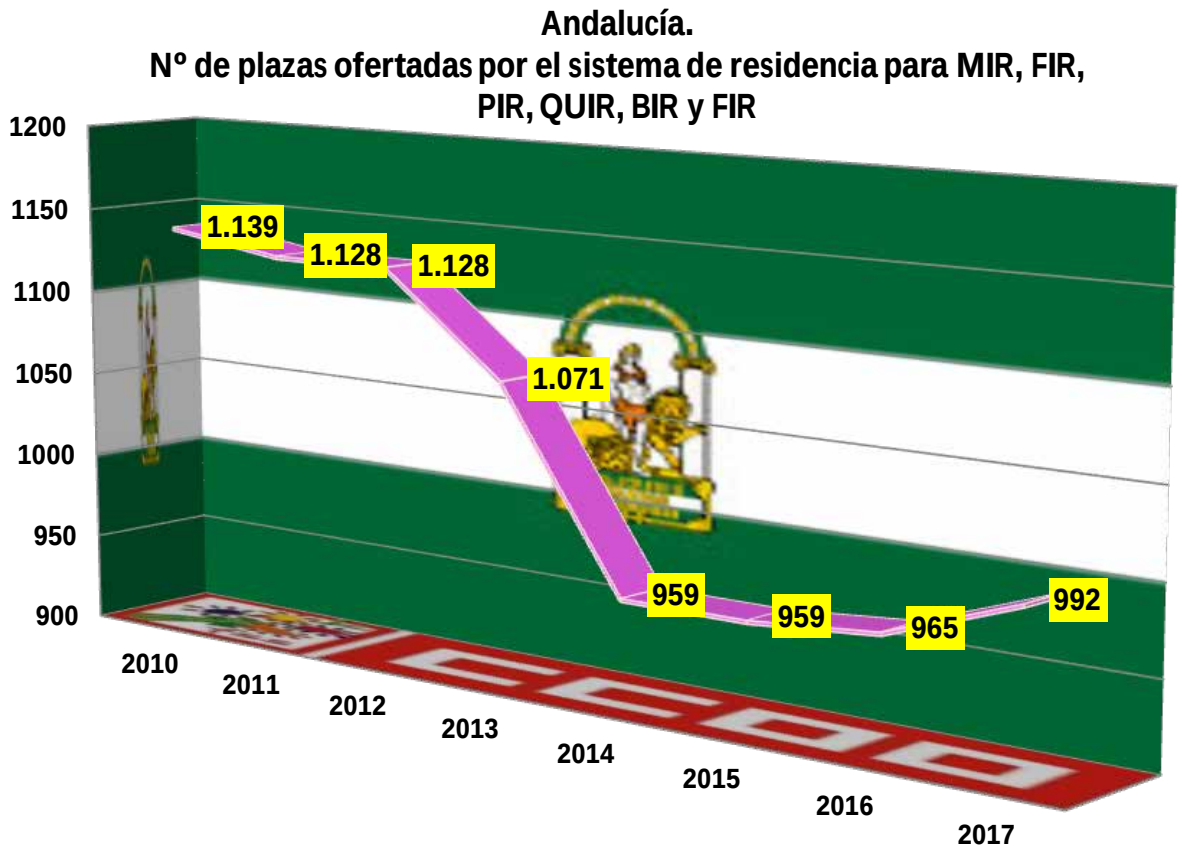

Calle Ramírez de Arellano, 19 4ª Planta
28043 Madrid
Tlf.: 91 540 92 85
www.sanidad.ccoo.es

b) Desglose por código de centro sanitario docente del nº de plazas ofertadas en distintas especialidades en Ciencias de la Salud. Años **2012-2017**. (Anexo I, cuadro 3 de la convocatoria. En fondo amarillo el año/s con mayor nº de plazas ofertadas para cada código y total).

Datos del cuadro nº3 del anexo I: "PLAZAS ACREDITADAS EN CENTROS SANITARIOS DOCENTES CON EXPRESIÓN DE LAS OFERTADAS EN DISTINTAS ESPECIALIDADES EN CIENCIAS DE LA SALUD" . Convocatorias 2012 a 2017. Datos por código de centro sin detallar especialidades.			Plazas ofertadas para cada año					
CÓDIGO	CENTRO	CIUDAD	2012	2013	2014	2015	2016	2017
40041	C.H. Torrecárdenas	Almería	22	23	19	20	20	21
47041	H. de Poniente	El Ejido	6	6	3	4	5	5
110041	H. Universitario Puerta del Mar	Cadiz	50	47	33	36	41	40
112041	Área Sanitaria Campo de Gibraltar - H. Punta de Europa	Algeciras	7	7	5	5	6	6
113041	Area Sanitaria Campo de Gibraltar - H. de la Línea de la Concepción	La Línea de la concepción	2	2	1	1	2	2
114041	H. de Jerez de la Frontera	Jerez de la Frontera	18	19	14	15	15	16
115041	H. Universitario de Puerto Real	Puerto Real.	19	21	18	15	15	15
140041	H. Universitario Reina Sofía	Córdoba	67	67	48	48	54	56
180041	H. Universitario Virgen de las Nieves	Granada	69	68	49	50	50	52
180042	H. Universitario San Cecilio	Granada.	50	45	31	31	31	31
186041	H. Gral. Básico Santa Ana	Motril	2	2	3	3	3	3
210041	H. Juan Ramón Jiménez	Huelva	28	30	22	24	25	24
210042	H. Infanta Elena	Huelva	5	5	4	3	3	4
230041	C.H. de Jaén.	Jaén	26	25	21	21	21	21
237041	H. San Agustín	Linares	2	2	1	1	2	2
290041	H. Regional Universitario de Málaga	Málaga	68	68	50	49	49	50
290042	H. Universitario Virgen de la Victoria	Málaga	43	45	33	33	33	36
292041	Área Sanitaria Norte de Málaga - H. de Antequera	Antequera	2	2	2	2	2	2
294041	Área Sanitaria Serranía de Málaga - H. de la Serranía	Ronda	2	2	2	2	2	2
296061	H. Costa del Sol	Marbella	16	17	14	14	14	14
297041	H. de la Axarquía	Vélez-Málaga	3	3	2	2	2	2
410041	H. Universitario Virgen del Rocío	Sevilla	104	96	70	70	73	72
410042	H. Universitario Virgen Macarena	Sevilla	83	80	56	52	54	57
410044	H. San Juan de Dios del Aljarafe	Bormujos	2	2	2	2	0	2
416441	Área sanitaria de Osuna - H. de la Merced	Osuna	2	3	2	3	4	4
417041	H. Universitario Ntra. Sra. De Valme	Sevilla	37	35	27	27	27	27
TOTAL			735	722	532	533	553	566

c) Variación 2017-2016 y 2017-2012 en la oferta de plazas por código de centro sanitario docente. (Anexo I, cuadro 3 de la convocatoria).

Datos del cuadro nº3 del anexo I: "PLAZAS ACREDITADAS EN CENTROS SANITARIOS DOCENTES CON EXPRESIÓN DE LAS OFERTADAS EN DISTINTAS ESPECIALIDADES EN CIENCIAS DE LA SALUD" . Convocatorias 2012 a 2017. Datos por código de centro sin detallar especialidades.			Plazas ofertadas para cada año			
CÓDIGO	CENTRO	CIUDAD	Variación 2017 respecto a 2016	% variación 2017-2016	Variación 2017 respecto a 2012	% variación 2017-2012
40041	C.H. Torrecárdenas	Almería	1	5,00	-1	-4,55
47041	H. de Poniente	El Ejido	0	0,00	-1	-16,67
110041	H. Universitario Puerta del Mar	Cadiz	-1	-2,44	-10	-20,00
112041	Área Sanitaria Campo de Gibraltar - H. Punta de Europa	Algeciras	0	0,00	-1	-14,29
113041	Area Sanitaria Campo de Gibraltar - H. de la Línea de la Concepción	La Línea de la concepción	0	0,00	0	0,00
114041	H. de Jerez de la Frontera	Jerez de la Frontera	1	6,67	-2	-11,11
115041	H. Universitario de Puerto Real	Puerto Real.	0	0,00	-4	-21,05
140041	H. Universitario Reina Sofía	Córdoba	2	3,70	-11	-16,42
180041	H. Universitario Virgen de las Nieves	Granada	2	4,00	-17	-24,64
180042	H. Universitario San Cecilio	Granada.	0	0,00	-19	-38,00
186041	H. Gral. Básico Santa Ana	Motril	0	0,00	1	50,00
210041	H. Juan Ramón Jiménez	Huelva	-1	-4,00	-4	-14,29
210042	H. Infanta Elena	Huelva	1	33,33	-1	-20,00
230041	C.H. de Jaén.	Jaén	0	0,00	-5	-19,23
237041	H. San Agustín	Linares	0	0,00	0	0,00
290041	H. Regional Universitario de Málaga	Málaga	1	2,04	-18	-26,47
290042	H. Universitario Virgen de la Victoria	Málaga	3	9,09	-7	-16,28
292041	Área Sanitaria Norte de Málaga - H. de Antequera	Antequera	0	0,00	0	0,00
294041	Área Sanitaria Serranía de Málaga - H. de la Serranía	Ronda	0	0,00	0	0,00
296061	H. Costa del Sol	Marbella	0	0,00	-2	-12,50
297041	H. de la Axarquía	Vélez-Málaga	0	0,00	-1	-33,33
410041	H. Universitario Virgen del Rocío	Sevilla	-1	-1,37	-32	-30,77
410042	H. Universitario Virgen Macarena	Sevilla	3	5,56	-26	-31,33
410044	H. San Juan de Dios del Aljarafe	Bormujos	2		0	0,00
416441	Área sanitaria de Osuna - H. de la Merced	Osuna	0	0,00	2	100,00
417041	H. Universitario Ntra. Sra. De Valme	Sevilla	0	0,00	-10	-27,03
TOTAL			13	2,35	-169	-22,99

d) Desglose por código de centro sanitario docente del nº de **plazas acreditadas** en distintas especialidades en Ciencias de la Salud. Años **2012-2017**. (Anexo I, cuadro 3 de la convocatoria. En fondo amarillo el año/s en el que el nº total de plazas acreditadas fue mayor)

Datos del cuadro nº3 del anexo I: "PLAZAS ACREDITADAS EN CENTROS SANITARIOS DOCENTES CON EXPRESIÓN DE LAS OFERTADAS EN DISTINTAS ESPECIALIDADES EN CIENCIAS DE LA SALUD" . Convocatorias 2012 a 2017. Datos por código de centro sin detallar especialidades.			Plazas acreditadas					
CÓDIGO	CENTRO	CIUDAD	2012	2013	2014	2015	2016	2017
40041	C.H. Torrecárdenas	Almería	22	23	23	23	23	24
47041	H. de Poniente	El Ejido	6	6	5	5	5	5
110041	H. Universitario Puerta del Mar	Cadiz	50	48	48	48	50	50
112041	Área Sanitaria Campo de Gibraltar - H. Punta de Europa	Algeciras	7	7	7	7	7	7
113041	Area Sanitaria Campo de Gibraltar - H. de la Línea de la Concepción	La Línea de la concepción	2	2	2	2	2	2
114041	H. de Jerez de la Frontera	Jerez de la Frontera	18	20	20	20	20	20
115041	H. Universitario de Puerto Real	Puerto Real.	20	22	21	21	21	21
140041	H. Universitario Reina Sofía	Córdoba	69	69	65	65	71	71
180041	H. Universitario Virgen de las Nieves	Granada	70	70	70	70	70	70
180042	H. Universitario San Cecilio	Granada.	51	46	46	46	46	46
186041	H. Gral. Básico Santa Ana	Motril	2	2	3	3	3	3
210041	H. Juan Ramón Jiménez	Huelva	29	30	31	31	31	31
210042	H. Infanta Elena	Huelva	5	5	5	5	5	5
230041	C.H. de Jaén.	Jaén	26	26	27	27	27	27
237041	H. San Agustín	Linares	2	2	2	2	2	2
290041	H. Regional Universitario de Málaga	Málaga	68	68	68	68	68	68
290042	H. Universitario Virgen de la Victoria	Málaga	44	46	46	46	46	46
292041	Área Sanitaria Norte de Málaga - H. de Antequera	Antequera	2	2	3	3	3	3
294041	Área Sanitaria Serranía de Málaga - H. de la Serranía	Ronda	2	2	2	2	2	2
296061	H. Costa del Sol	Marbella	17	18	18	18	18	18
297041	H. de la Axarquía	Vélez-Málaga	3	3	3	3	3	3
410041	H. Universitario Virgen del Rocío	Sevilla	109	105	105	105	105	105
410042	H. Universitario Virgen Macarena	Sevilla	89	85	85	85	85	85
410044	H. San Juan de Dios del Aljarafe	Bormujos	2	2	2	2	2	2
416441	Área sanitaria de Osuna - H. de la Merced	Osuna	2	3	3	3	4	4
417041	H. Universitario Ntra. Sra. De Valme	Sevilla	37	35	35	35	35	35
	TOTAL		754	747	745	745	754	755

Andalucía.
Especialidades en ciencias de la salud:
Plazas ofertadas en centros sanitarios docentes vs plazas acreditadas
(datos: cuadro 3 Anexo I)

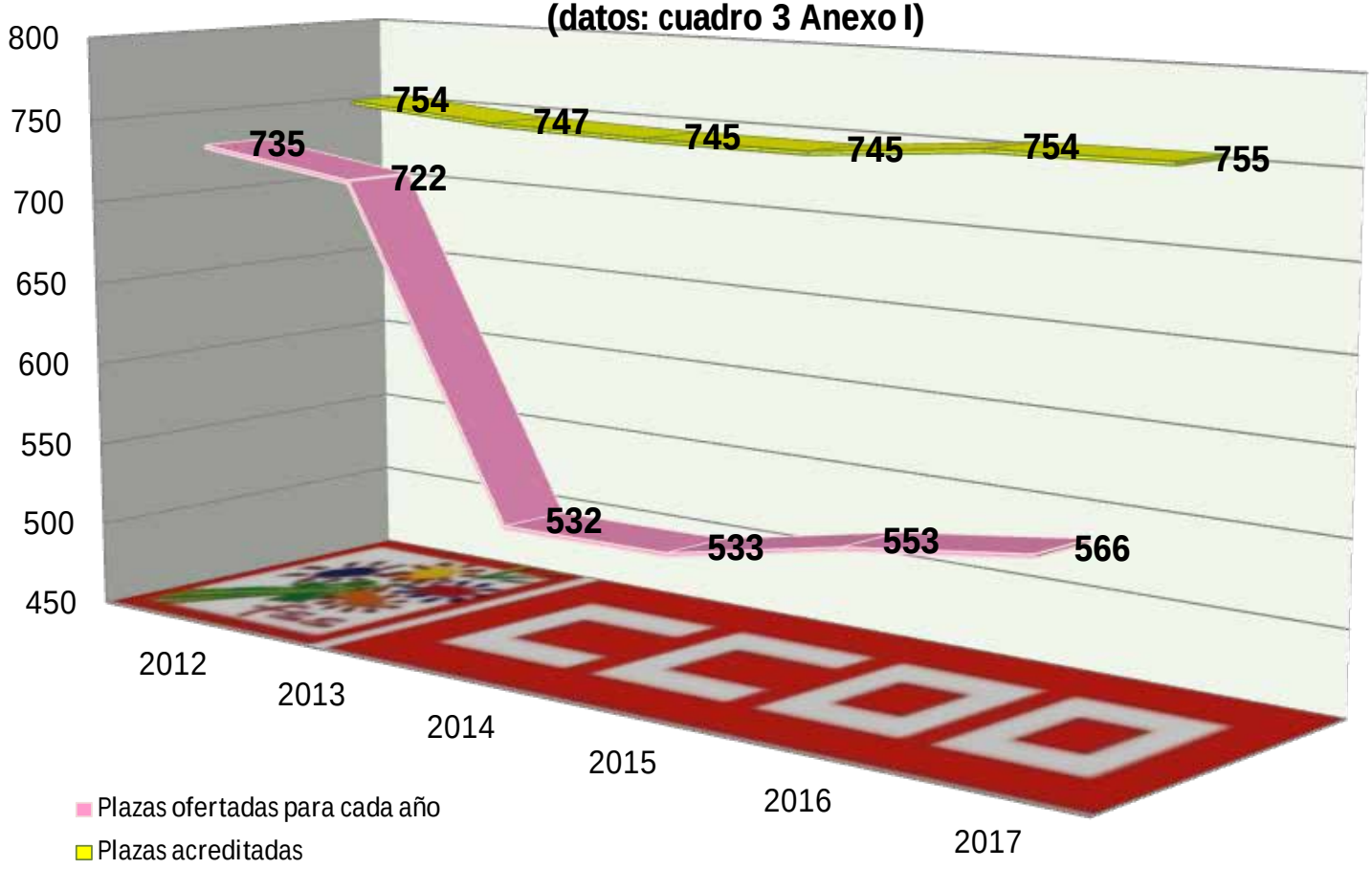

Calle Ramírez de Arellano, 19 4ª Planta
28043 Madrid
Tlf.: 91 540 92 85
www.sanidad.ccoo.es

e) Porcentaje de plazas acreditadas ofertadas por código de centro sanitario docente. Años **2012-2017** (Anexo I, cuadro 3 de la convocatoria).

Datos del cuadro nº3 del anexo I: "PLAZAS ACREDITADAS EN CENTROS SANITARIOS DOCENTES CON EXPRESIÓN DE LAS OFERTADAS EN DISTINTAS ESPECIALIDADES EN CIENCIAS DE LA SALUD" . Convocatorias 2012 a 2017. Datos por código de centro sin detallar especialidades.			% de plazas acreditadas ofertadas					
CÓDIGO	CENTRO	CIUDAD	2012	2013	2014	2015	2016	2017
40041	C.H. Torrecárdenas	Almería	100,00	100,00	82,61	86,96	86,96	87,50
47041	H. de Poniente	El Ejido	100,00	100,00	60,00	80,00	100,00	100,00
110041	H. Universitario Puerta del Mar	Cadiz	100,00	97,92	68,75	75,00	82,00	80,00
112041	Área Sanitaria Campo de Gibraltar - H. Punta de Europa	Algeciras	100,00	100,00	71,43	71,43	85,71	85,71
113041	Area Sanitaria Campo de Gibraltar - H. de la Línea de la Concepción	La Línea de la concepción	100,00	100,00	50,00	50,00	100,00	100,00
114041	H. de Jerez de la Frontera	Jerez de la Frontera	100,00	95,00	70,00	75,00	75,00	80,00
115041	H. Universitario de Puerto Real	Puerto Real.	95,00	95,45	85,71	71,43	71,43	71,43
140041	H. Universitario Reina Sofía	Córdoba	97,10	97,10	73,85	73,85	76,06	78,87
180041	H. Universitario Virgen de las Nieves	Granada	98,57	97,14	70,00	71,43	71,43	74,29
180042	H. Universitario San Cecilio	Granada.	98,04	97,83	67,39	67,39	67,39	67,39
186041	H. Gral. Básico Santa Ana	Motril	100,00	100,00	100,00	100,00	100,00	100,00
210041	H. Juan Ramón Jiménez	Huelva	96,55	100,00	70,97	77,42	80,65	77,42
210042	H. Infanta Elena	Huelva	100,00	100,00	80,00	60,00	60,00	80,00
230041	C.H. de Jaén.	Jaén	100,00	96,15	77,78	77,78	77,78	77,78
237041	H. San Agustín	Linares	100,00	100,00	50,00	50,00	100,00	100,00
290041	H. Regional Universitario de Málaga	Málaga	100,00	100,00	73,53	72,06	72,06	73,53
290042	H. Universitario Virgen de la Victoria	Málaga	97,73	97,83	71,74	71,74	71,74	78,26
292041	Área Sanitaria Norte de Málaga - H. de Antequera	Antequera	100,00	100,00	66,67	66,67	66,67	66,67
294041	Área Sanitaria Serranía de Málaga - H. de la Serranía	Ronda	100,00	100,00	100,00	100,00	100,00	100,00
296061	H. Costa del Sol	Marbella	94,12	94,44	77,78	77,78	77,78	77,78
297041	H. de la Axarquía	Vélez-Málaga	100,00	100,00	66,67	66,67	66,67	66,67
410041	H. Universitario Virgen del Rocío	Sevilla	95,41	91,43	66,67	66,67	69,52	68,57
410042	H. Universitario Virgen Macarena	Sevilla	93,26	94,12	65,88	61,18	63,53	67,06
410044	H. San Juan de Dios del Aljarafe	Bormujos	100,00	100,00	100,00	100,00	0,00	100,00
416441	Área sanitaria de Osuna - H. de la Merced	Osuna	100,00	100,00	66,67	100,00	100,00	100,00
417041	H. Universitario Ntra. Sra. De Valme	Sevilla	100,00	100,00	77,14	77,14	77,14	77,14
TOTAL			97,48	96,65	71,41	71,54	73,34	74,97

Andalucía.
Especialidades en ciencias de la salud:
% de plazas acreditadas en centros sanitarios docentes ofertadas.
(datos: cuadro 3 Anexo I)

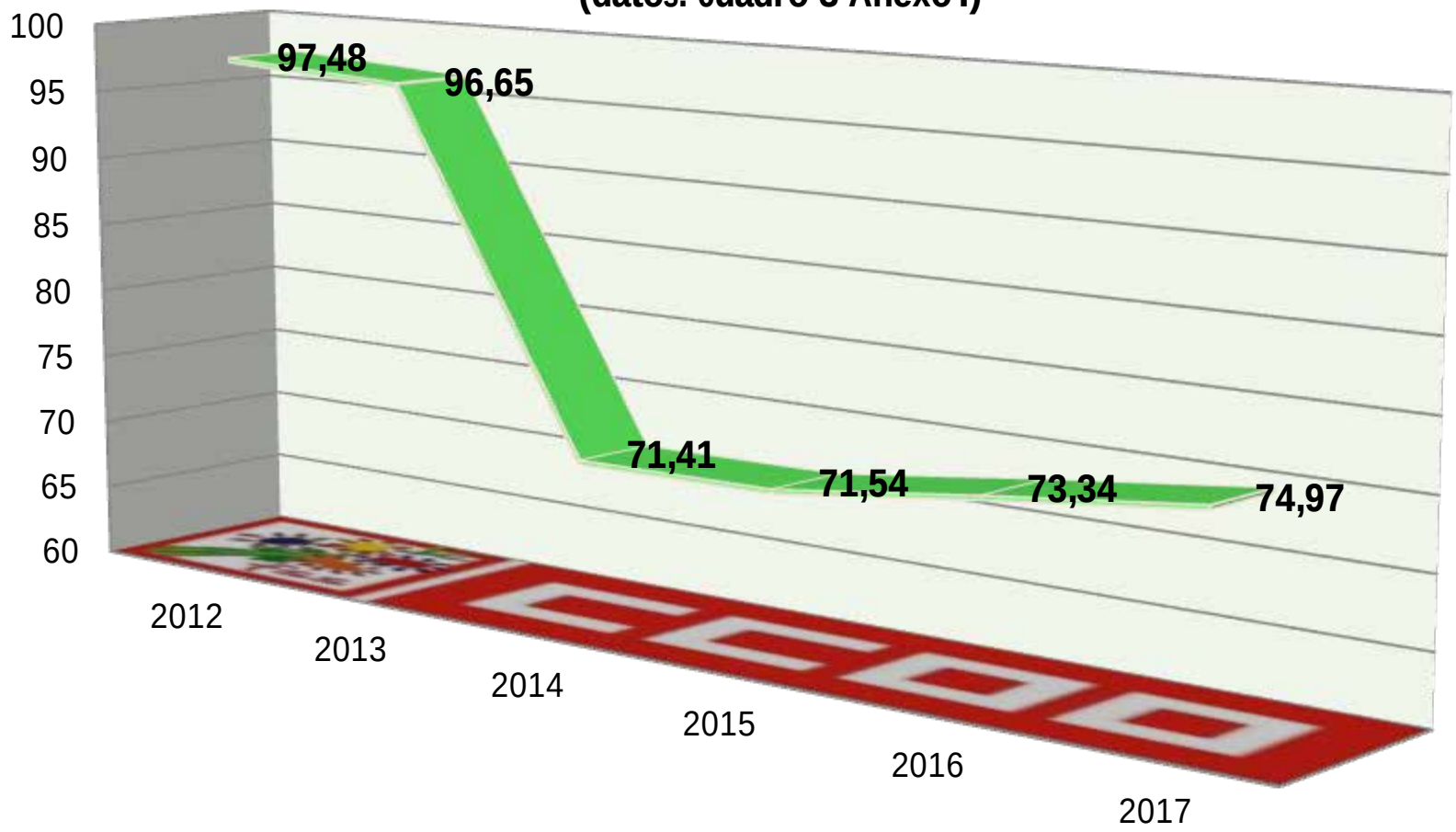

Calle Ramírez de Arellano, 19 4ª Planta
28043 Madrid
Tlf.: 91 540 92 85
www.sanidad.ccoo.es

f) Especialidad de Medicina Familiar y Comunitaria: Desglose del nº de **plazas ofertadas** por código de centro sanitario docente. Años **2012-2017** (Anexo I, cuadro 4 de la convocatoria. En fondo amarillo el año/s con mayor nº de plazas ofertadas para cada código y total).

ESPECIALIDAD MEDICINA FAMILIAR Y COMUNITARIA: Datos del cuadro nº4 del anexo I: PLAZAS ACREDITADAS EN UNIDADES DOCENTES MULTIPROFESIONALES DE MEDICINA FAMILIAR Y COMUNITARIA". Convocatorias 2012 a 2017. Datos por código de Unidad Docente				Plazas ofertadas para cada año					
CÓDIGO	PROVINCIA	DISPOSITIVO HOSPITALARIO	UNIDAD DOCENTE	2012	2013	2014	2015	2016	2017
40071	ALMERIA	C.H. TORRECÁRDENAS	ZONA ALMERIA	12	12	11	11	11	11
40072	ALMERIA	H. LA INMACULADA	ZONA HUERCAL-OVERA	5	5	5	5	5	5
40111	ALMERIA	H. DE PONIENTE	ZONA PONIENTE. EL EJIDO	6	6	5	5	5	5
110071	CADIZ	H. UNIVERSITARIO PUERTA DEL MAR	DISTRITO BAHÍA DE CÁDIZ-LA JANDA	12	12	10	10	10	12
110073	CADIZ	H. UNIVERSITARIO DE PUERTO REAL	DISTRITO BAHÍA DE CÁDIZ-LA JANDA	10	10	8	8	8	8
110072	CADIZ	H.DE JEREZ DE LA FRONTERA	AGS NORTE DE CÁDIZ	9	9	8	8	8	8
110074	CADIZ	H. DE LA LÍNEA DE LA CONCEPCION	ÁREA GESTIÓN SANITARIA CAMPO DE GIBRALTAR	9	9	8	8	8	9
140071	CORDOBA	H.UNIVERSITARIO REINA SOFÍA	CÓRDOBA-ZONA I CÓRDOBA	26	26	24	24	24	24
140072	CORDOBA	H.INFANTA MARGARITA	CÓRDOBA-ZONA II ÁREA CAMPIÑA	7	7	6	6	6	6
140073	CORDOBA	C.H. DE ALTA RESOLUCIÓN VALLE DEL GUADIATO, H-G. BÁSICO VALLE DE LOS PEDROCHES	CÓRDOBA-ZONA III - ÁREA VALLE	7	7	6	6	6	6
180071	GRANADA	H.UNIVERSITARIO SAN CECILIO	GRANADA-ZONA SUR I	14	13	12	12	12	12
180072	GRANADA	H. GENERAL BÁSICO SANTA ANA	GRANADA-ZONA SUR II. MOTRIL	7	5	5	5	6	8
180073	GRANADA	UNIVERSITARIO VIRGEN DE LAS NIEVES	GRANADA-ZONA NORTE I	17	17	16	16	16	16
180074	GRANADA	H.DE BAZA	GRANADA-ZONA NORTE II. BAZA	7	7	6	6	6	6
210071	HUELVA	H.INFANTA ELENA, H.JUAN RAMÓN JIMENEZ, H.DE RÍO TINTO	HUELVA	24	24	21	21	21	23
230071	JAEN	C.H. DE JAEN	JAÉN-ZONA JAÉN	15	16	15	15	15	15
230072	JAEN	H.GRAL. BÁSICO SAN JUAN DE LA CRUZ	JAÉN-ZONA UBEDA	6	6	5	5	5	5
230073	JAEN	H. SAN AGUSTÍN	JAÉN-ZONA LINARES	4	6	5	5	5	5
230074	JAEN	EMPRESA PÚBLICA H. ALTO GUADALQUIVIR	JAÉN-ZONA ANDÚJAR	4	4	4	4	4	4
290071	MALAGA	H.REGIONAL UNIVERSITARIO DE MÁLAGA	DISTRITO MÁLAGA. H. REGIONAL UNIVERSITARIO DE MÁLAGA	17	17	16	16	16	16
290072	MALAGA	H.UNIVERSITARIO VIRGEN DE LA VICTORIA	DISTRITO MÁLAGA. H. UNIVERSITARIO VIRGEN DE LA VICTORIA	13	13	13	13	13	13
290073	MALAGA	H. DE LA AXARQUÍA	DISTRITO MÁLAGA. H. DE LA AXARQUÍA	10	9	8	8	8	8
290074	MALAGA	AREA SANITARIA SERRANÍA DE MÁLAGA - H. DE LA SERRANÍA	DISTRITO MÁLAGA. AGS SERRANÍA DE MÁLAGA H. DE LA SERRANÍA	6	6	5	5	5	5
290111	MALAGA	H.COSTA DEL SOL	DISTRITO MÁLAGA. COSTA DEL SOL	6	7	5	5	6	6
290075	MALAGA	AREA SANITARIA NORTE DE MÁLAGA - H. DE ANTEQUERA	AGS NORTE DE MÁLAGA	4	4	2	2	3	3
290076	MALAGA	H.UNIVERSITARIO VIRGEN DE LA VICTORIA	DISTRITO VALLE DEL GUADALHORCE	3	3	2	2	2	2
410071	SEVILLA	H.UNIVERSITARIO VIRGEN DEL ROCÍOCS	SEVILLA-ZONA VIRGEN DEL ROCÍO	15	15	14	14	14	14
410072	SEVILLA	H.UNIVERSITARIO VIRGEN MACARENA	SEVILLA-ZONA VIRGEN MACARENA	14	14	12	12	12	12
410073	SEVILLA	H.UNIVERSITARIO NTRA. SRA. DE VALME	SEVILLA-ZONA VIRGEN DE VALME	12	12	11	11	11	11
410074	SEVILLA	AREA SANITARIA DE OSUNA - H. DE LA MERCED	SEVILLA-ÁREA SANITARIA DE OSUNA	12	12	11	11	11	11
410075	SEVILLA	H. SAN JUAN DE DIOS DEL ALJARAFE	SEVILLA - ZONA ALJARAFE	8	8	7	7	7	7
TOTAL				321	321	286	286	289	296

En los códigos de unidad docente 140071 (Zona I córdoba) y 230071 (Jaén) existen cambios en el periodo 2012-2017 en los dispositivos hospitalarios incluidos en el código, aunque no hay variación en el número de plazas acreditadas para ese código (ver tabla 2.2.1.h)

g) Variación 2017-2016 y 2017-2012 en la oferta de plazas de la especialidad de Medicina Familiar y Comunitaria por código de centro sanitario docente. (Anexo I, cuadro 4 de la convocatoria).

ESPECIALIDAD MEDICINA FAMILIAR Y COMUNITARIA: Datos del cuadro nº4 del anexo I: PLAZAS ACREDITADAS EN UNIDADES DOCENTES MULTIPROFESIONALES DE MEDICINA FAMILIAR Y COMUNITARIA". Convocatorias 2012 a 2017. Datos por código de Unidad Docente				Plazas ofertadas para cada año			
CÓDIGO	PROVINCIA	DISPOSITIVO HOSPITALARIO	UNIDAD DOCENTE	Variación 2017 - 2016	% variación 2017-2016	Variación 2017 - 2012	% variación 2017-2012
40071	ALMERIA	C.H. TORRECÁRDENAS	ZONA ALMERIA	0	0,00	-1	-8,33
40072	ALMERIA	H. LA INMACULADA	ZONA HUERCAL-OVERA	0	0,00	0	0,00
40111	ALMERIA	H. DE PONIENTE	ZONA PONIENTE. EL EJIDO	0	0,00	-1	-16,67
110071	CADIZ	H. UNIVERSITARIO PUERTA DEL MAR	DISTRITO BAHÍA DE CÁDIZ-LA JANDA	2	20,00	0	0,00
110073	CADIZ	H. UNIVERSITARIO DE PUERTO REAL	DISTRITO BAHÍA DE CÁDIZ-LA JANDA	0	0,00	-2	-20,00
110072	CADIZ	H.DE JEREZ DE LA FRONTERA	AGS NORTE DE CÁDIZ	0	0,00	-1	-11,11
110074	CADIZ	H. DE LA LÍNEA DE LA CONCEPCION	ÁREA GESTIÓN SANITARIA CAMPO DE GIBRALTAR	1	12,50	0	0,00
140071	CORDOBA	H.UNIVERSITARIO REINA SOFÍA	CÓRDOBA-ZONA I CÓRDOBA	0	0,00	-2	-7,69
140072	CORDOBA	H.INFANTA MARGARITA	CÓRDOBA-ZONA II ÁREA CAMPIÑA	0	0,00	-1	-14,29
140073	CORDOBA	C.H. DE ALTA RESOLUCIÓN VALLE DEL GUADIATO, H-G. BÁSICO VALLE DE LOS PEDROCHES	CÓRDOBA-ZONA III - ÁREA VALLE	0	0,00	-1	-14,29
180071	GRANADA	H.UNIVERSITARIO SAN CECILIO	GRANADA-ZONA SUR I	0	0,00	-2	-14,29
180072	GRANADA	H. GENERAL BÁSICO SANTA ANA	GRANADA-ZONA SUR II. MOTRIL	2	33,33	1	14,29
180073	GRANADA	UNIVERSITARIO VIRGEN DE LAS NIEVES	GRANADA-ZONA NORTE I	0	0,00	-1	-5,88
180074	GRANADA	H.DE BAZA	GRANADA-ZONA NORTE II. BAZA	0	0,00	-1	-14,29
210071	HUELVA	H.INFANTA ELENA, H.JUAN RAMÓN JIMENEZ, H.DE RÍO TINTO	HUELVA	2	9,52	-1	-4,17
230071	JAEN	C.H. DE JAEN	JAÉN-ZONA JAÉN	0	0,00	0	0,00
230072	JAEN	H.GRAL. BÁSICO SAN JUAN DE LA CRUZ	JAÉN-ZONA UBEDA	0	0,00	-1	-16,67
230073	JAEN	H. SAN AGUSTÍN	JAÉN-ZONA LINARES	0	0,00	1	25,00
230074	JAEN	EMPRESA PÚBLICA H. ALTO GUADALQUIVIR	JAÉN-ZONA ANDÚJAR	0	0,00	0	0,00
290071	MALAGA	H.REGIONAL UNIVERSITARIO DE MÁLAGA	DISTRITO MÁLAGA. H. REGIONAL UNIVERSITARIO DE MÁLAGA	0	0,00	-1	-5,88
290072	MALAGA	H.UNIVERSITARIO VIRGEN DE LA VICTORIA	DISTRITO MÁLAGA. H. UNIVERSITARIO VIRGEN DE LA VICTORIA	0	0,00	0	0,00
290073	MALAGA	H. DE LA AXARQUÍA	DISTRITO MÁLAGA. H. DE LA AXARQUÍA	0	0,00	-2	-20,00
290074	MALAGA	AREA SANITARIA SERRANÍA DE MÁLAGA - H. DE LA SERRANÍA	DISTRITO MÁLAGA. AGS SERRANÍA DE MÁLAGA H. DE LA SERRANÍA	0	0,00	-1	-16,67
290111	MALAGA	H.COSTA DEL SOL	DISTRITO MÁLAGA. COSTA DEL SOL	0	0,00	0	0,00
290075	MALAGA	AREA SANITARIA NORTE DE MÁLAGA - H. DE ANTEQUERA	AGS NORTE DE MÁLAGA	0	0,00	-1	-25,00
290076	MALAGA	H.UNIVERSITARIO VIRGEN DE LA VICTORIA	DISTRITO VALLE DEL GUADALHORCE	0	0,00	-1	-33,33
410071	SEVILLA	H.UNIVERSITARIO VIRGEN DEL ROCÍOCS	SEVILLA-ZONA VIRGEN DEL ROCÍO	0	0,00	-1	-6,67
410072	SEVILLA	H.UNIVERSITARIO VIRGEN MACARENA	SEVILLA-ZONA VIRGEN MACARENA	0	0,00	-2	-14,29
410073	SEVILLA	H.UNIVERSITARIO NTRA. SRA. DE VALME	SEVILLA-ZONA VIRGEN DE VALME	0	0,00	-1	-8,33
410074	SEVILLA	AREA SANITARIA DE OSUNA - H. DE LA MERCED	SEVILLA-ÁREA SANITARIA DE OSUNA	0	0,00	-1	-8,33
410075	SEVILLA	H. SAN JUAN DE DIOS DEL ALJARAFE	SEVILLA - ZONA ALJARAFE	0	0,00	-1	-12,50
TOTAL				7	2,42	-25	-7,79

h) Desglose por código de centro sanitario docente del nº de **plazas acreditadas** en la especialidad Medicina Familiar y Comunitaria. Años **2012-2017**. (Anexo I, cuadro 4 de la convocatoria. En fondo amarillo el año/s en el que el nº total de plazas acreditadas fue mayor)

ESPECIALIDAD MEDICINA FAMILIAR Y COMUNITARIA: Datos del cuadro nº4 del anexo I: PLAZAS ACREDITADAS EN UNIDADES DOCENTES MULTIPROFESIONALES DE MEDICINA FAMILIAR Y COMUNITARIA". Convocatorias 2012 a 2017. Datos por código de Unidad Docente				Plazas acreditadas para cada año					
CÓDIGO	PROVINCIA	DISPOSITIVO HOSPITALARIO	UNIDAD DOCENTE	2012	2013	2014	2015	2016	2017
40071	ALMERIA	C.H. TORRECÁRDENAS	ZONA ALMERIA	12	12	12	12	12	12
40072	ALMERIA	H. LA INMACULADA	ZONA HUERCAL-OVERA	5	5	5	5	5	5
40111	ALMERIA	H. DE PONIENTE	ZONA PONIENTE. EL EJIDO	6	6	6	6	6	6
110071	CADIZ	H. UNIVERSITARIO PUERTA DEL MAR	DISTRITO BAHÍA DE CÁDIZ-LA JANDA	14	14	14	14	14	14
110073	CADIZ	H. UNIVERSITARIO DE PUERTO REAL	DISTRITO BAHÍA DE CÁDIZ-LA JANDA	11	11	11	11	8	8
110072	CADIZ	H.DE JEREZ DE LA FRONTERA	AGS NORTE DE CÁDIZ	10	10	10	10	10	10
110074	CADIZ	H. DE LA LÍNEA DE LA CONCEPCION	ÁREA GESTIÓN SANITARIA CAMPO DE GIBRALTAR	19	19	19	19	19	19
140071	CORDOBA	H.UNIVERSITARIO REINA SOFÍA	CÓRDOBA-ZONA I CÓRDOBA	26	26	26	26	26	26
140072	CORDOBA	H.INFANTA MARGARITA	CÓRDOBA-ZONA II ÁREA CAMPIÑA	7	7	7	7	7	7
140073	CORDOBA	C.H. DE ALTA RESOLUCIÓN VALLE DEL GUADIATO, H-G. BÁSICO VALLE DE LOS PEDROCHES	CÓRDOBA-ZONA III - ÁREA VALLE	7	7	7	7	7	7
180071	GRANADA	H.UNIVERSITARIO SAN CECILIO	GRANADA-ZONA SUR I	17	17	17	17	17	17
180072	GRANADA	H. GENERAL BÁSICO SANTA ANA	GRANADA-ZONA SUR II. MOTRIL	10	10	10	10	10	10
180073	GRANADA	UNIVERSITARIO VIRGEN DE LAS NIEVES	GRANADA-ZONA NORTE I	22	22	22	22	22	22
180074	GRANADA	H.DE BAZA	GRANADA-ZONA NORTE II. BAZA	8	8	8	8	8	8
210071	HUELVA	H.INFANTA ELENA, H.JUAN RAMÓN JIMENEZ, H.DE RÍO TINTO	HUELVA	24	24	24	24	24	24
230071	JAEN	C.H. DE JAEN	JAÉN-ZONA JAÉN	16	16	16	16	16	16
230072	JAEN	H.GRAL. BÁSICO SAN JUAN DE LA CRUZ	JAÉN-ZONA UBEDA	7	7	7	7	7	7
230073	JAEN	H. SAN AGUSTÍN	JAÉN-ZONA LINARES	6	6	6	6	6	6
230074	JAEN	EMPRESA PÚBLICA H. ALTO GUADALQUIVIR	JAÉN-ZONA ANDÚJAR	6	4	4	4	4	4
290071	MALAGA	H.REGIONAL UNIVERSITARIO DE MÁLAGA	DISTRITO MÁLAGA. H. REGIONAL UNIVERSITARIO DE MÁLAGA	20	20	20	20	20	20
290072	MALAGA	H.UNIVERSITARIO VIRGEN DE LA VICTORIA	DISTRITO MÁLAGA. H. UNIVERSITARIO VIRGEN DE LA VICTORIA	13	14	14	14	14	14
290073	MALAGA	H. DE LA AXARQUÍA	DISTRITO MÁLAGA. H. DE LA AXARQUÍA	10	9	9	9	9	9
290074	MALAGA	AREA SANITARIA SERRANÍA DE MÁLAGA - H. DE LA SERRANÍA	DISTRITO MÁLAGA. AGS SERRANÍA DE MÁLAGA H. DE LA SERRANÍA	7	6	6	6	6	6
290111	MALAGA	H.COSTA DEL SOL	DISTRITO MÁLAGA. COSTA DEL SOL	7	8	8	8	8	8
290075	MALAGA	AREA SANITARIA NORTE DE MÁLAGA - H. DE ANTEQUERA	AGS NORTE DE MÁLAGA	4	4	4	4	4	4
290076	MALAGA	H.UNIVERSITARIO VIRGEN DE LA VICTORIA	DISTRITO VALLE DEL GUADALHORCE	3	3	3	3	3	3
410071	SEVILLA	H.UNIVERSITARIO VIRGEN DEL ROCÍOCS	SEVILLA-ZONA VIRGEN DEL ROCÍO	18	18	18	18	18	18
410072	SEVILLA	H.UNIVERSITARIO VIRGEN MACARENA	SEVILLA-ZONA VIRGEN MACARENA	18	18	18	18	18	18
410073	SEVILLA	H.UNIVERSITARIO NTRA. SRA. DE VALME	SEVILLA-ZONA VIRGEN DE VALME	12	12	12	12	12	12
410074	SEVILLA	AREA SANITARIA DE OSUNA - H. DE LA MERCED	SEVILLA-ÁREA SANITARIA DE OSUNA	12	12	12	12	12	12
410075	SEVILLA	H. SAN JUAN DE DIOS DEL ALJARAFE	SEVILLA - ZONA ALJARAFE	8	8	8	8	8	8
			TOTAL	365	363	363	363	360	360

En los códigos de unidad docente 140071 (Zona I córdoba) y 230071 (Jaén) existen cambios en el periodo 2012-2017 en los dispositivos hospitalarios incluidos en el código pero no en el número de plazas acreditadas

Andalucía.
Especialidad Medicina Familiar y Comunitaria:
Plazas ofertadas en UDMFYC vs plazas acreditadas
(datos: cuadro 4 Anexo I)

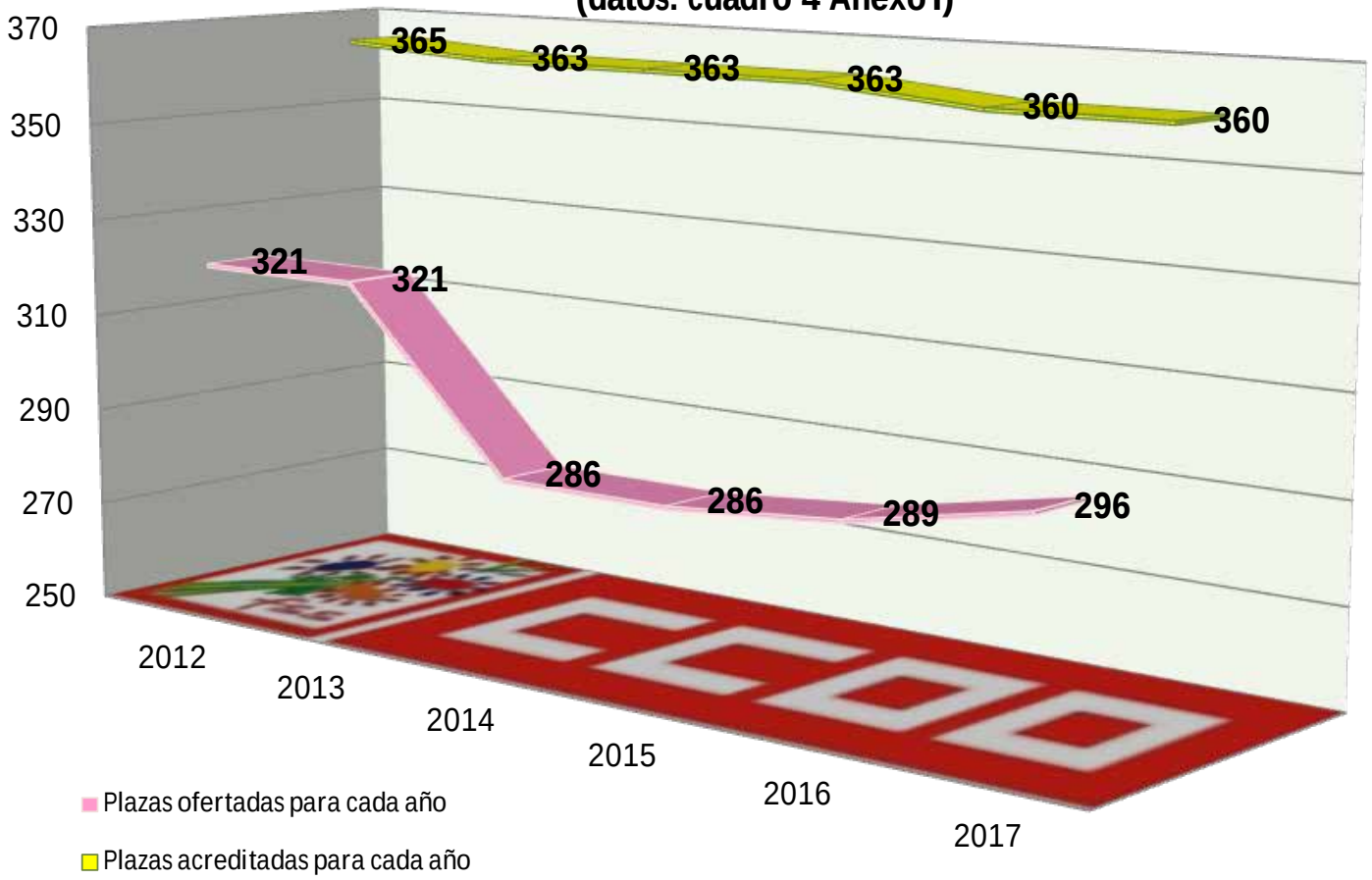

Calle Ramírez de Arellano, 19 4ª Planta
28043 Madrid
Tlf.: 91 540 92 85
www.sanidad.ccoo.es

i) Porcentaje de plazas acreditadas ofertadas en la especialidad de Medicina Familiar y Comunitaria por código de centro sanitario docente. Años **2012-2017** (Anexo I, cuadro 4 de la convocatoria).

ESPECIALIDAD MEDICINA FAMILIAR Y COMUNITARIA: Datos del cuadro nº4 del anexo I: PLAZAS ACREDITADAS EN UNIDADES DOCENTES MULTIPROFESIONALES DE MEDICINA FAMILIAR Y COMUNITARIA" . Convocatorias 2012 a 2017. Datos por código de Unidad Docente				% de plazas acreditadas ofertadas					
CÓDIGO	PROVINCIA	DISPOSITIVO HOSPITALARIO	UNIDAD DOCENTE	2012	2013	2014	2015	2016	2017
40071	ALMERIA	C.H. TORRECÁRDENAS	ZONA ALMERIA	100,00	100,00	91,67	91,67	91,67	91,67
40072	ALMERIA	H. LA INMACULADA	ZONA HUERCAL-OVERA	100,00	100,00	100,00	100,00	100,00	100,00
40111	ALMERIA	H. DE PONIENTE	ZONA PONIENTE. EL EJIDO	100,00	100,00	83,33	83,33	83,33	83,33
110071	CADIZ	H. UNIVERSITARIO PUERTA DEL MAR	DISTRITO BAHÍA DE CÁDIZ-LA JANDA	85,71	85,71	71,43	71,43	71,43	85,71
110073	CADIZ	H. UNIVERSITARIO DE PUERTO REAL	DISTRITO BAHÍA DE CÁDIZ-LA JANDA	90,91	90,91	72,73	72,73	100,00	100,00
110072	CADIZ	H.DE JEREZ DE LA FRONTERA	AGS NORTE DE CÁDIZ	90,00	90,00	80,00	80,00	80,00	80,00
110074	CADIZ	H. DE LA LÍNEA DE LA CONCEPCION	ÁREA GESTIÓN SANITARIA CAMPO DE GIBRALTAR	47,37	47,37	42,11	42,11	42,11	47,37
140071	CORDOBA	H.UNIVERSITARIO REINA SOFÍA	CÓRDOBA-ZONA I CÓRDOBA	100,00	100,00	92,31	92,31	92,31	92,31
140072	CORDOBA	H.INFANTA MARGARITA	CÓRDOBA-ZONA II ÁREA CAMPIÑA	100,00	100,00	85,71	85,71	85,71	85,71
140073	CORDOBA	C.H. DE ALTA RESOLUCIÓN VALLE DEL GUADIATO, H-G. BÁSICO VALLE DE LOS PEDROCHES	CÓRDOBA-ZONA III - ÁREA VALLE	100,00	100,00	85,71	85,71	85,71	85,71
180071	GRANADA	H.UNIVERSITARIO SAN CECILIO	GRANADA-ZONA SUR I	82,35	76,47	70,59	70,59	70,59	70,59
180072	GRANADA	H. GENERAL BÁSICO SANTA ANA	GRANADA-ZONA SUR II. MOTRIL	70,00	50,00	50,00	50,00	60,00	80,00
180073	GRANADA	UNIVERSITARIO VIRGEN DE LAS NIEVES	GRANADA-ZONA NORTE I	77,27	77,27	72,73	72,73	72,73	72,73
180074	GRANADA	H.DE BAZA	GRANADA-ZONA NORTE II. BAZA	87,50	87,50	75,00	75,00	75,00	75,00
210071	HUELVA	H.INFANTA ELENA, H.JUAN RAMÓN JIMENEZ, H.DE RÍO TINTO	HUELVA	100,00	100,00	87,50	87,50	87,50	95,83
230071	JAEN	C.H. DE JAEN	JAÉN-ZONA JAÉN	93,75	100,00	93,75	93,75	93,75	93,75
230072	JAEN	H.GRAL. BÁSICO SAN JUAN DE LA CRUZ	JAÉN-ZONA UBEDA	85,71	85,71	71,43	71,43	71,43	71,43
230073	JAEN	H. SAN AGUSTÍN	JAÉN-ZONA LINARES	66,67	100,00	83,33	83,33	83,33	83,33
230074	JAEN	EMPRESA PÚBLICA H. ALTO GUADALQUIVIR	JAÉN-ZONA ANDÚJAR	66,67	100,00	100,00	100,00	100,00	100,00
290071	MALAGA	H.REGIONAL UNIVERSITARIO DE MÁLAGA	DISTRITO MÁLAGA. H. REGIONAL UNIVERSITARIO DE MÁLAGA	85,00	85,00	80,00	80,00	80,00	80,00
290072	MALAGA	H.UNIVERSITARIO VIRGEN DE LA VICTORIA	DISTRITO MÁLAGA. H. UNIVERSITARIO VIRGEN DE LA VICTORIA	100,00	92,86	92,86	92,86	92,86	92,86
290073	MALAGA	H. DE LA AXARQUÍA	DISTRITO MÁLAGA. H. DE LA AXARQUÍA	100,00	100,00	88,89	88,89	88,89	88,89
290074	MALAGA	AREA SANITARIA SERRANÍA DE MÁLAGA - H. DE LA SERRANÍA	DISTRITO MÁLAGA. AGS SERRANÍA DE MÁLAGA H. DE LA SERRANÍA	85,71	100,00	83,33	83,33	83,33	83,33
290111	MALAGA	H.COSTA DEL SOL	DISTRITO MÁLAGA. COSTA DEL SOL	85,71	87,50	62,50	62,50	75,00	75,00
290075	MALAGA	AREA SANITARIA NORTE DE MÁLAGA - H. DE ANTEQUERA	AGS NORTE DE MÁLAGA	100,00	100,00	50,00	50,00	75,00	75,00
290076	MALAGA	H.UNIVERSITARIO VIRGEN DE LA VICTORIA	DISTRITO VALLE DEL GUADALHORCE	100,00	100,00	66,67	66,67	66,67	66,67
410071	SEVILLA	H.UNIVERSITARIO VIRGEN DEL ROCÍOCS	SEVILLA-ZONA VIRGEN DEL ROCÍO	83,33	83,33	77,78	77,78	77,78	77,78
410072	SEVILLA	H.UNIVERSITARIO VIRGEN MACARENA	SEVILLA-ZONA VIRGEN MACARENA	77,78	77,78	66,67	66,67	66,67	66,67
410073	SEVILLA	H.UNIVERSITARIO NTRA. SRA. DE VALME	SEVILLA-ZONA VIRGEN DE VALME	100,00	100,00	91,67	91,67	91,67	91,67
410074	SEVILLA	AREA SANITARIA DE OSUNA - H. DE LA MERCED	SEVILLA-ÁREA SANITARIA DE OSUNA	100,00	100,00	91,67	91,67	91,67	91,67
410075	SEVILLA	H. SAN JUAN DE DIOS DEL ALJARAFE	SEVILLA - ZONA ALJARAFE	100,00	100,00	87,50	87,50	87,50	87,50
TOTAL				87,95	88,43	78,79	78,79	80,28	82,22

Andalucía.
Especialidad Medicina Familiar y Comunitaria:
% de plazas acreditadas en UDMFYC ofertadas.
(datos: cuadro 4 Anexo I)

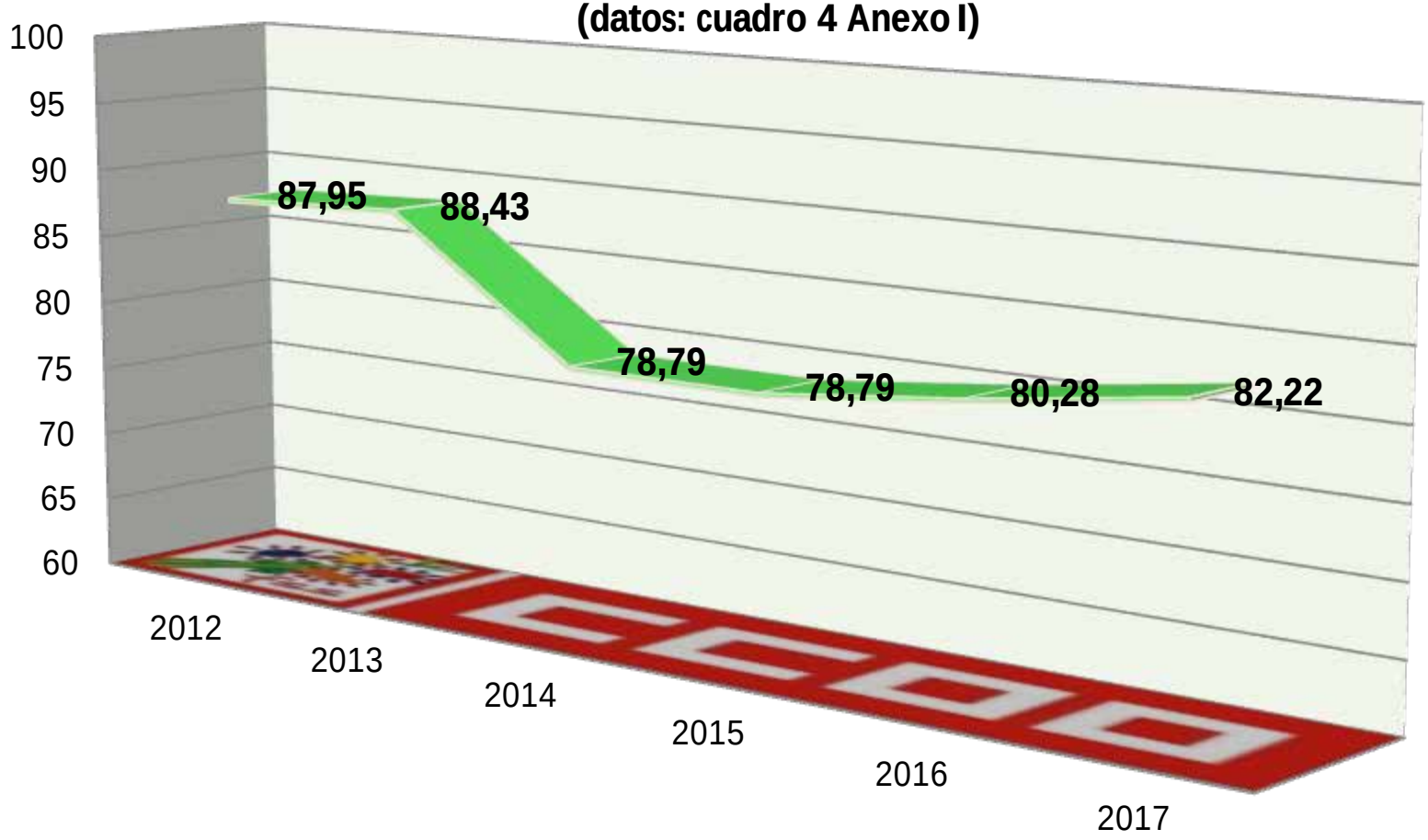

Calle Ramírez de Arellano, 19 4ª Planta
28043 Madrid
Tlf.: 91 540 92 85
www.sanidad.ccoo.es

2.2.2. Aragón

Notas:
Para conocer la oferta de plazas de formación sanitaria especializada para "Médicos, Farmacéuticos y otros graduados/licenciados universitarios del ámbito de la Psicología, la Química, la Biología y la Física" hemos recopilado 3 datos:

1) Datos globales de la oferta. Para conocer la evolución del número de plazas totales ofertadas el periodo 2010-2017. Ese dato está en nuestro apartado a).

2) Datos específicos: Una vez conocida la oferta global nos interesaba saber cómo se distribuía, o al menos, el porcentaje mayor de la misma. Así decidimos ver la evolución por centros hospitalarios, tal y como se codifican en el cuadro 3 del anexo I de las convocatorias (para los años 2012 a 2015 aparecían en el cuadro 4), a esta cuestión se refieren nuestras tablas y gráficos b), c), d), e); y la de la especialidad que mayor número de plazas oferta, Medicina Familiar y Comunitaria, tal y como se codifica en el cuadro 4 de anexo I (para los años 2012 a 2015 era el cuadro 5), recogida en nuestras tablas y gráficos f) g) h) i).
El periodo que vemos en ambos casos empieza en el año 2012, ya que las convocatorias de plazas por centros hospitalarios para los años 2010 y 2011 no especificaban cuáles de sus plazas ofertadas correspondían a alguna unidad docente multiprofesional, con lo que en algunos centros no podríamos tener los mismos datos que para años posteriores. En el caso de la especialidad de Medicina Familiar y Comunitaria hemos optado por ofrecer los datos también desde el año 2012 para homogeneizar la presentación de los mismos.

a) Total de plazas ofertadas para "Médicos, Farmacéuticos y otros graduados/licenciados universitarios del ámbito de la Psicología, la Química, la Biología y la Física" en el período **2010-2017**.

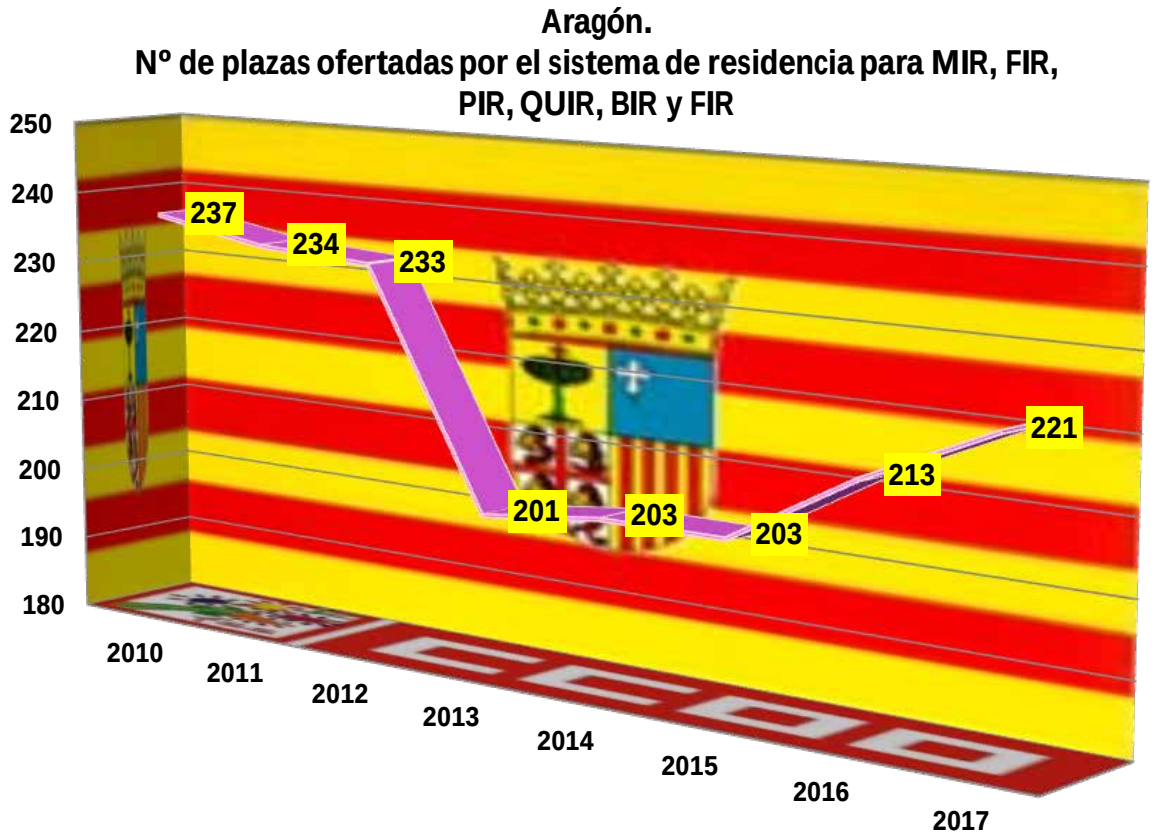

b) Desglose por código de centro sanitario docente del nº de plazas ofertadas en distintas especialidades en Ciencias de la Salud. Años **2012-2017**. (Anexo I, cuadro 3 de la convocatoria. En fondo amarillo el año/s con mayor nº de plazas ofertadas para cada código y total).

Datos del cuadro nº3 del anexo I: "PLAZAS ACREDITADAS EN CENTROS SANITARIOS DOCENTES CON EXPRESIÓN DE LAS OFERTADAS EN DISTINTAS ESPECIALIDADES EN CIENCIAS DE LA SALUD" . Convocatorias 2012 a 2017. Datos por código de centro sin detallar especialidades.			Plazas ofertadas para cada año					
CÓDIGO	CENTRO	CIUDAD	2012	2013	2014	2015	2016	2017
220011	H. GENERAL SAN JORGE	Huesca	6	3	4	5	5	5
220063	H. PROVINCIAL SAGRADO CORAZÓN DE JESÚS	Huesca	1	1	1	1	1	1
440011	H. GENERAL OBISPO POLANCO	TERUEL	3	4	3	4	4	4
500011	H. UNIVERSITARIO MIGUEL SERVET	ZARAGOZA	64	60	57	57	65	68
500012	GERIATRÍA. H. REAL NTRA. SRA. DE GRACIA	ZARAGOZA	3	3	2	3	3	3
500013	H. CLÍNICO UNIVERSITARI LOZANO BLESA	ZARAGOZA	56	45	47	46	56	56
500015	H. ROYO VILLANOVA	ZARAGOZA	1	1	2	2	3	3
TOTAL			134	117	116	118	137	140

c) Variación 2017-2016 y 2017-2012 en la oferta de plazas por código de centro sanitario docente. (Anexo I, cuadro 3 de la convocatoria).

Datos del cuadro nº3 del anexo I: "PLAZAS ACREDITADAS EN CENTROS SANITARIOS DOCENTES CON EXPRESIÓN DE LAS OFERTADAS EN DISTINTAS ESPECIALIDADES EN CIENCIAS DE LA SALUD" . Convocatorias 2012 a 2017. Datos por código de centro sin detallar especialidades.			Plazas ofertadas para cada año			
CÓDIGO	CENTRO	CIUDAD	Variación 2017 respecto a 2016	% variación 2017-2016	Variación 2017 respecto a 2012	% variación 2017-2012
220011	H. GENERAL SAN JORGE	HUESCA	0	0,00	2	66,67
220063	H. PROVINCIAL SAGRADO CORAZÓN DE JESÚS	HUESCA	0	0,00	0	0,00
440011	H. GENERAL OBISPO POLANCO	TERUEL	0	0,00	0	0,00
500011	H. UNIVERSITARIO MIGUEL SERVET	ZARAGOZA	3	4,62	8	13,33
500012	GERIATRÍA. H. REAL NTRA. SRA. DE GRACIA	ZARAGOZA	0	0,00	0	0,00
500013	H. CLÍNICO UNIVERSITARI LOZANO BLESA	ZARAGOZA	0	0,00	11	24,44
500015	H. ROYO VILLANOVA	ZARAGOZA	0	0,00	2	200,00
TOTAL			3	2,19	23	19,66

d) Desglose por código de centro sanitario docente del nº de **plazas acreditadas** en distintas especialidades en Ciencias de la Salud. Años **2012-2017**. (Anexo I, cuadro 3 de la convocatoria. En fondo amarillo el año/s en el que el nº total de plazas acreditadas fue mayor)

Datos del cuadro nº3 del anexo I: "PLAZAS ACREDITADAS EN CENTROS SANITARIOS DOCENTES CON EXPRESIÓN DE LAS OFERTADAS EN DISTINTAS ESPECIALIDADES EN CIENCIAS DE LA SALUD" . Convocatorias 2012 a 2017. Datos por código de centro sin detallar especialidades.			Plazas acreditadas					
CÓDIGO	CENTRO	CIUDAD	2012	2013	2014	2015	2016	2017
220011	H. GENERAL SAN JORGE	HUESCA	6	6	6	6	8	8
220063	H. PROVINCIAL SAGRADO CORAZÓN DE JESÚS	HUESCA	1	1	1	1	1	1
440011	H. GENERAL OBISPO POLANCO	TERUEL	4	4	4	4	5	5
500011	H. UNIVERSITARIO MIGUEL SERVET	ZARAGOZA	68	68	68	68	71	72
500012	GERIATRÍA. H. REAL NTRA. SRA. DE GRACIA	ZARAGOZA	3	3	3	3	3	3
500013	H. CLÍNICO UNIVERSITARI LOZANO BLESA	ZARAGOZA	59	54	54	54	58	58
500015	H. ROYO VILLANOVA	ZARAGOZA	2	2	2	2	4	4
TOTAL			143	138	138	138	150	151

Aragón.
Especialidades en ciencias de la salud:
Plazas ofertadas en centros sanitarios docentes vs plazas acreditadas
(datos: cuadro 3 Anexo I)

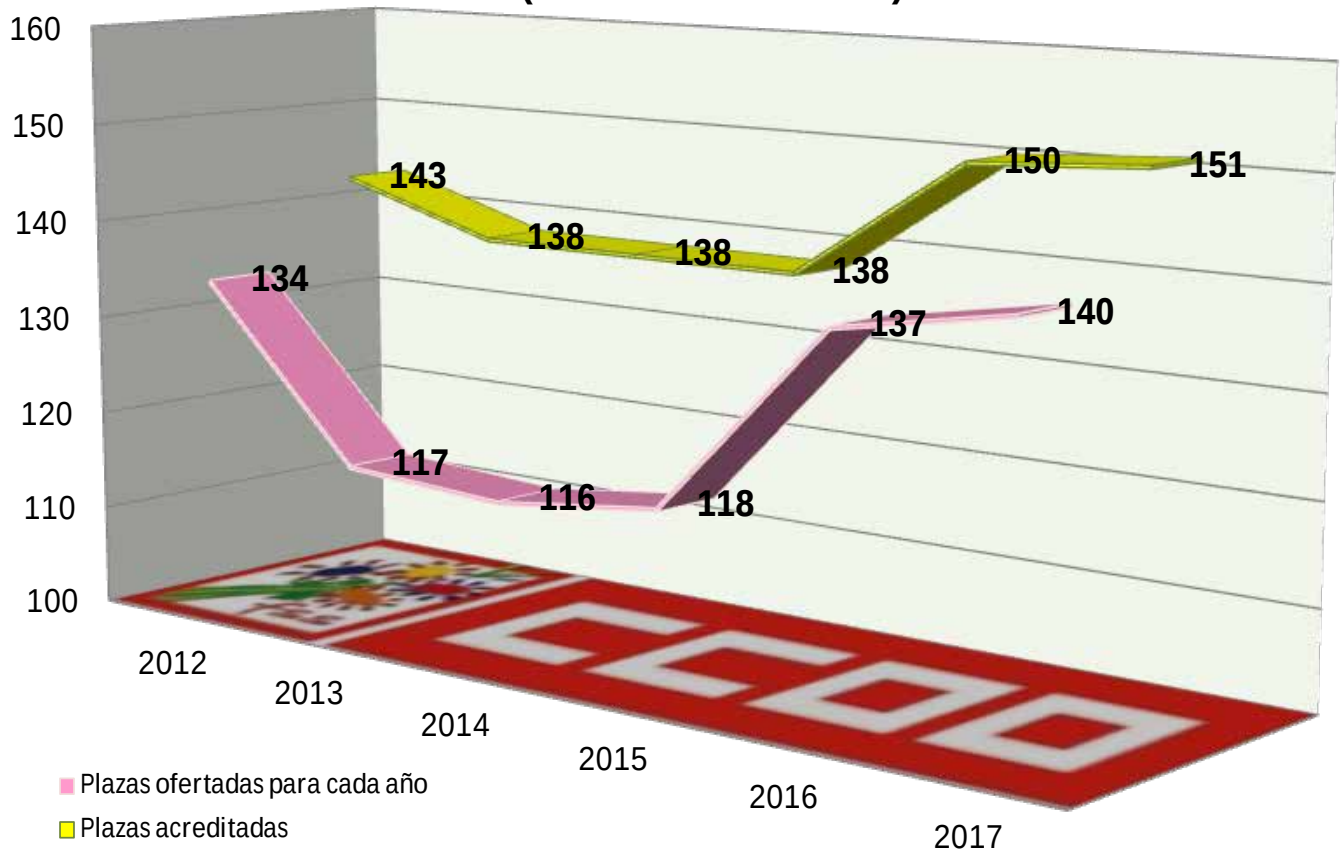

Calle Ramírez de Arellano, 19 4ª Planta
28043 Madrid
Tlf.: 91 540 92 85
www.sanidad.ccoo.es

e) Porcentaje de plazas acreditadas ofertadas por código de centro sanitario docente. Años **2012-2017** (Anexo I, cuadro 3 de la convocatoria).

Datos del cuadro nº3 del anexo I: "PLAZAS ACREDITADAS EN CENTROS SANITARIOS DOCENTES CON EXPRESIÓN DE LAS OFERTADAS EN DISTINTAS ESPECIALIDADES EN CIENCIAS DE LA SALUD" . Convocatorias 2012 a 2017. Datos por código de centro sin detallar especialidades.			% de plazas acreditadas ofertadas					
CÓDIGO	CENTRO	CIUDAD	2012	2013	2014	2015	2016	2017
220011	H. GENERAL SAN JORGE	HUESCA	100,00	50,00	66,67	83,33	62,50	62,50
220063	H. PROVINCIAL SAGRADO CORAZÓN DE JESÚS	HUESCA	100,00	100,00	100,00	100,00	100,00	100,00
440011	H. GENERAL OBISPO POLANCO	TERUEL	75,00	100,00	75,00	100,00	80,00	80,00
500011	H. UNIVERSITARIO MIGUEL SERVET	ZARAGOZA	94,12	88,24	83,82	83,82	91,55	94,44
500012	GERIATRÍA. H. REAL NTRA. SRA. DE GRACIA	ZARAGOZA	100,00	100,00	66,67	100,00	100,00	100,00
500013	H. CLÍNICO UNIVERSITARI LOZANO BLESA	ZARAGOZA	94,92	83,33	87,04	85,19	96,55	96,55
500015	H. ROYO VILLANOVA	ZARAGOZA	50,00	50,00	100,00	100,00	75,00	75,00
TOTAL			93,71	84,78	84,06	85,51	91,33	92,72

Aragón.
Especialidades en ciencias de la salud:
% de plazas acreditadas en centros sanitarios docentes ofertadas.
(datos: cuadro 3 Anexo I)

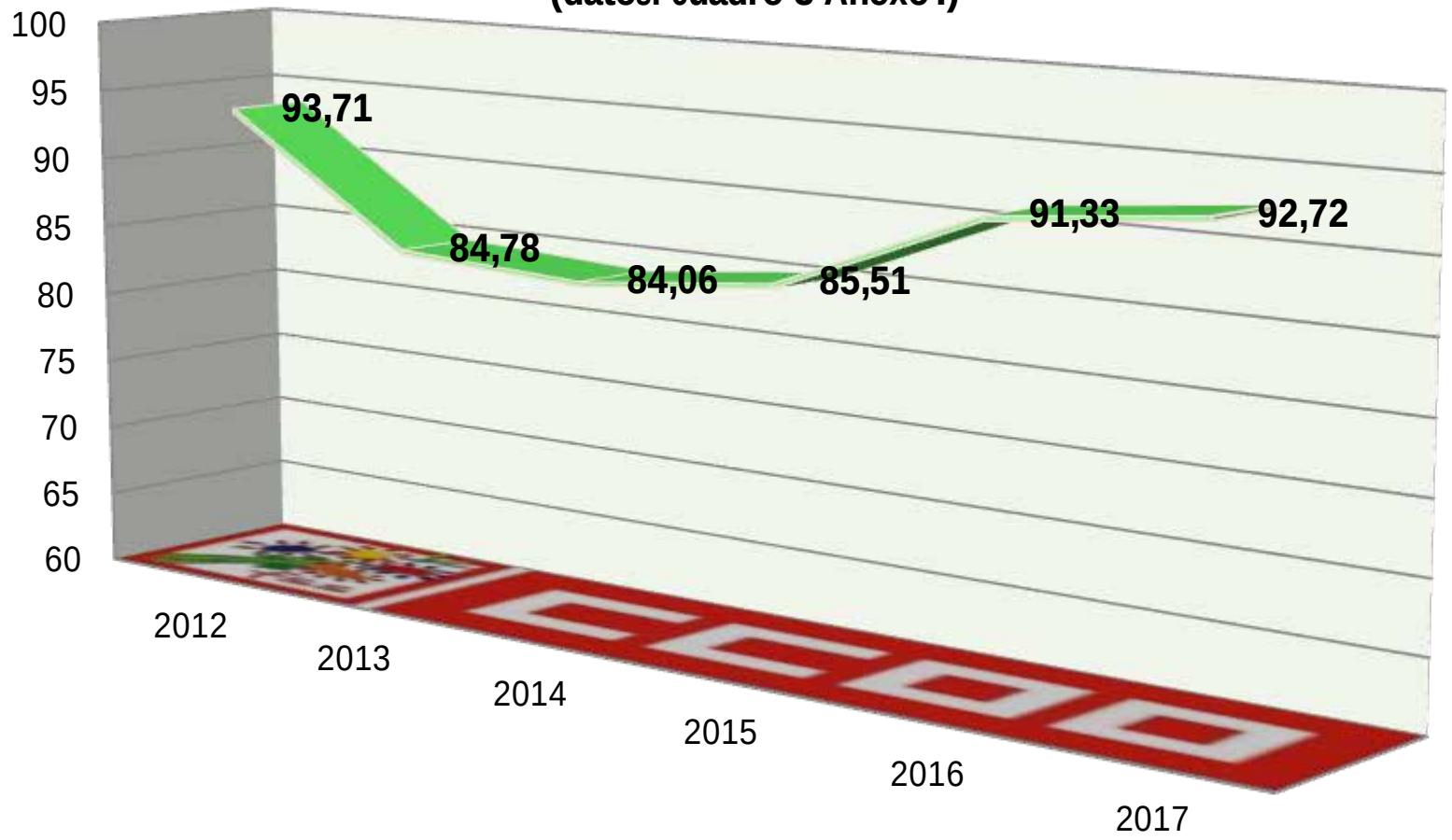

Calle Ramírez de Arellano, 19 4ª Planta
28043 Madrid
Tlf.: 91 540 92 85
www.sanidad.ccoo.es

f) Especialidad de Medicina Familiar y Comunitaria: Desglose del nº de **plazas ofertadas** por código de centro sanitario docente. Años **2012-2017** (Anexo I, cuadro 4 de la convocatoria. En fondo amarillo el año/s con mayor nº de plazas ofertadas para cada código y total).

ESPECIALIDAD MEDICINA FAMILIAR Y COMUNITARIA: Datos del cuadro nº4 del anexo I: PLAZAS ACREDITADAS EN UNIDADES DOCENTES MULTIPROFESIONALES DE MEDICINA FAMILIAR Y COMUNITARIA". Convocatorias 2012 a 2017. Datos por código de Unidad Docente				Plazas ofertadas para cada año					
CÓDIGO	PROVINCIA	DISPOSITIVO HOSPITALARIO	UNIDAD DOCENTE	2012	2013	2014	2015	2016	2017
220071	HUESCA	H. GENERAL SAN JORGE	SECTOR HUESCA	6	5	5	5	5	5
220072	HUESCA	H.DE BARBASTRO	SECTOR BARBASTRO	4	3	3	3	3	3
440071	TERUEL	H.GENERAL OBISPO POLANCO	SECTOR TERUEL	5	5	5	5	5	5
440072	TERUEL	H.DE ALCAÑIZ	SECTOR ALCAÑIZ	6	6	6	6	6	6
500071	ZARAGOZA	H.UNIVERSITARIO MIGUEL SERVET	SECTOR ZARAGOZA II	18	16	16	16	16	16
500072	ZARAGOZA	CLÍNICO UNIVERSITARIO LOZANO BLESA	SECTOR ZARAGOZA III	15	13	12	12	12	15
500073	ZARAGOZA	H.DE CALATAYUD	SECTOR CALATAYUD	4	4	3	3	4	4
500074	ZARAGOZA	H.ROYO VILLANOVA	SECTOR ZARAGOZA I	8	6	8	6	6	6
TOTAL				66	58	58	56	57	60

g) Variación 2017-2016 y 2017-2012 en la oferta de plazas de la especialidad de Medicina Familiar y Comunitaria por código de centro sanitario docente. (Anexo I, cuadro 4 de la convocatoria).

ESPECIALIDAD MEDICINA FAMILIAR Y COMUNITARIA: Datos del cuadro nº4 del anexo I: PLAZAS ACREDITADAS EN UNIDADES DOCENTES MULTIPROFESIONALES DE MEDICINA FAMILIAR Y COMUNITARIA". Convocatorias 2012 a 2017. Datos por código de Unidad Docente				Plazas ofertadas para cada año			
CÓDIGO	PROVINCIA	DISPOSITIVO HOSPITALARIO	UNIDAD DOCENTE	Variación 2017 - 2016	% variación 2017-2016	Variación 2017 - 2012	% variación 2017-2012
220071	HUESCA	H. GENERAL SAN JORGE	SECTOR HUESCA	0	0,00	-1	-16,67
220072	HUESCA	H.DE BARBASTRO	SECTOR BARBASTRO	0	0,00	-1	-25,00
440071	TERUEL	H.GENERAL OBISPO POLANCO	SECTOR TERUEL	0	0,00	0	0,00
440072	TERUEL	H.DE ALCAÑIZ	SECTOR ALCAÑIZ	0	0,00	0	0,00
500071	ZARAGOZA	H.UNIVERSITARIO MIGUEL SERVET	SECTOR ZARAGOZA II	0	0,00	-2	-11,11
500072	ZARAGOZA	CLÍNICO UNIVERSITARIO LOZANO BLESA	SECTOR ZARAGOZA III	3	25,00	0	0,00
500073	ZARAGOZA	H.DE CALATAYUD	SECTOR CALATAYUD	0	0,00	0	0,00
500074	ZARAGOZA	H.ROYO VILLANOVA	SECTOR ZARAGOZA I	0	0,00	-2	-25,00
TOTAL				3	5,26	-6	-9,09

h) Desglose por código de centro sanitario docente del nº de **plazas acreditadas** en la especialidad Medicina Familiar y Comunitaria. Años **2012-2017**. (Anexo I, cuadro 4 de la convocatoria. En fondo amarillo el año/s en el que el nº total de plazas acreditadas fue mayor)

ESPECIALIDAD MEDICINA FAMILIAR Y COMUNITARIA: Datos del cuadro nº4 del anexo I: PLAZAS ACREDITADAS EN UNIDADES DOCENTES MULTIPROFESIONALES DE MEDICINA FAMILIAR Y COMUNITARIA". Convocatorias 2012 a 2017. Datos por código de Unidad Docente				Plazas acreditadas para cada año					
CÓDIGO	PROVINCIA	DISPOSITIVO HOSPITALARIO	UNIDAD DOCENTE	2012	2013	2014	2015	2016	2017
220071	HUESCA	H. GENERAL SAN JORGE	SECTOR HUESCA	9	9	9	9	8	8
220072	HUESCA	H.DE BARBASTRO	SECTOR BARBASTRO	6	6	6	6	6	6
440071	TERUEL	H.GENERAL OBISPO POLANCO	SECTOR TERUEL	7	7	5	5	5	5
440072	TERUEL	H.DE ALCAÑIZ	SECTOR ALCAÑIZ	8	8	8	8	8	8
500071	ZARAGOZA	H.UNIVERSITARIO MIGUEL SERVET	SECTOR ZARAGOZA II	23	23	23	23	23	21
500072	ZARAGOZA	CLÍNICO UNIVERSITARIO LOZANO BLESA	SECTOR ZARAGOZA III	18	18	18	18	18	18
500073	ZARAGOZA	H.DE CALATAYUD	SECTOR CALATAYUD	6	6	6	6	6	6
500074	ZARAGOZA	H.ROYO VILLANOVA	SECTOR ZARAGOZA I	10	10	10	10	6	6
TOTAL				87	87	85	85	80	78

Aragón
Especialidad Medicina Familiar y Comunitaria:
Plazas ofertadas en UDMFYC vs plazas acreditadas
(datos: cuadro 4 Anexo I)

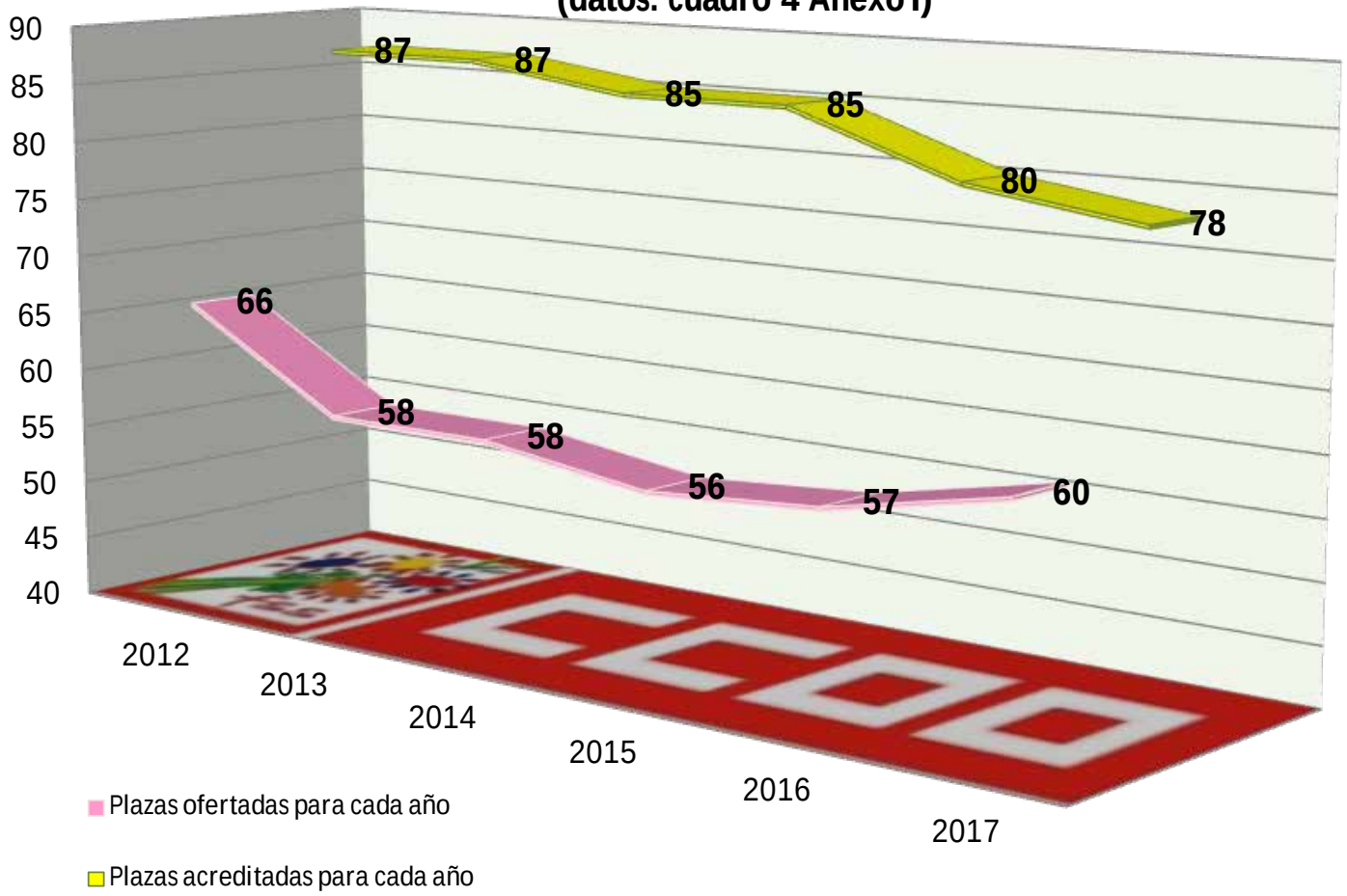

Calle Ramírez de Arellano, 19 4ª Planta
28043 Madrid
Tlf.: 91 540 92 85
www.sanidad.ccoo.es

i) Porcentaje de plazas acreditadas ofertadas en la especialidad de Medicina Familiar y Comunitaria por código de centro sanitario docente. Años **2012-2017** (Anexo I, cuadro 4 de la convocatoria).

ESPECIALIDAD MEDICINA FAMILIAR Y COMUNITARIA: Datos del cuadro nº4 del anexo I: PLAZAS ACREDITADAS EN UNIDADES DOCENTES MULTIPROFESIONALES DE MEDICINA FAMILIAR Y COMUNITARIA" . Convocatorias 2012 a 2017. Datos por código de Unidad Docente				% de plazas acreditadas ofertadas					
CÓDIGO	PROVINCIA	DISPOSITIVO HOSPITALARIO	UNIDAD DOCENTE	2012	2013	2014	2015	2016	2017
220071	HUESCA	H. GENERAL SAN JORGE	SECTOR HUESCA	66,67	55,56	55,56	55,56	62,50	62,50
220072	HUESCA	H.DE BARBASTRO	SECTOR BARBASTRO	66,67	50,00	50,00	50,00	50,00	50,00
440071	TERUEL	H.GENERAL OBISPO POLANCO	SECTOR TERUEL	71,43	71,43	100,00	100,00	100,00	100,00
440072	TERUEL	H.DE ALCAÑIZ	SECTOR ALCAÑIZ	75,00	75,00	75,00	75,00	75,00	75,00
500071	ZARAGOZA	H.UNIVERSITARIO MIGUEL SERVET	SECTOR ZARAGOZA II	78,26	69,57	69,57	69,57	69,57	76,19
500072	ZARAGOZA	CLÍNICO UNIVERSITARIO LOZANO BLESA	SECTOR ZARAGOZA III	83,33	72,22	66,67	66,67	66,67	83,33
500073	ZARAGOZA	H.DE CALATAYUD	SECTOR CALATAYUD	66,67	66,67	50,00	50,00	66,67	66,67
500074	ZARAGOZA	H.ROYO VILLANOVA	SECTOR ZARAGOZA I	80,00	60,00	80,00	60,00	100,00	100,00
TOTAL				75,86	66,67	68,24	65,88	71,25	76,92

Aragón.
Especialidad Medicina Familiar y Comunitaria:
% de plazas acreditadas en UDMFYC ofertadas.
(datos: cuadro 4 Anexo I)

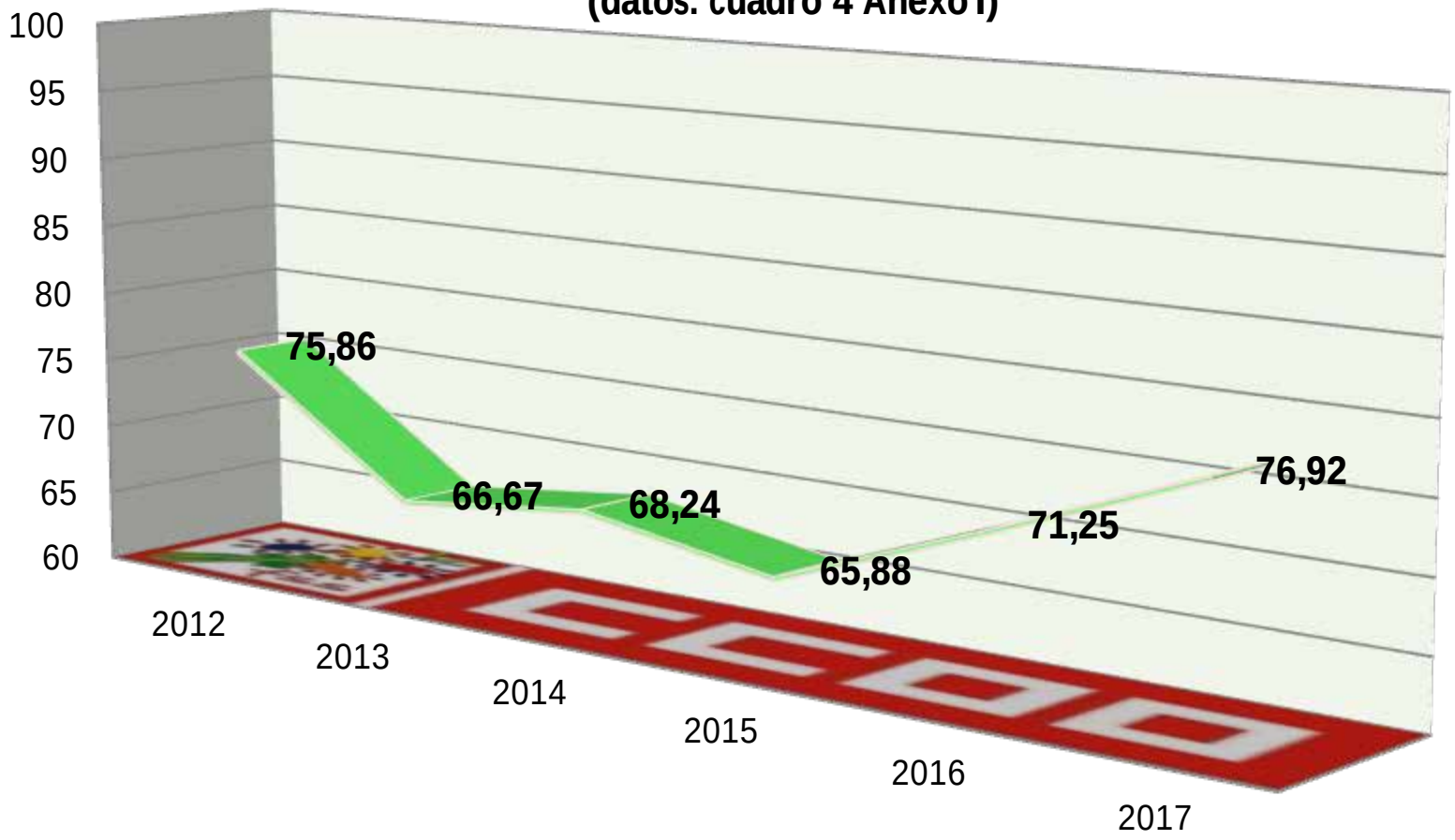

Calle Ramírez de Arellano, 19 4ª Planta
28043 Madrid
Tlf.: 91 540 92 85
www.sanidad.ccoo.es

2.2.3. Asturias

Notas:
Para conocer la oferta de plazas de formación sanitaria especializada para "Médicos, Farmacéuticos y otros graduados/licenciados universitarios del ámbito de la Psicología, la Química, la Biología y la Física" hemos recopilado 3 datos:

1) Datos globales de la oferta. Para conocer la evolución del número de plazas totales ofertadas el periodo 2010-2017. Ese dato está en nuestro apartado a).

2) Datos específicos: Una vez conocida la oferta global nos interesaba saber cómo se distribuía, o al menos, el porcentaje mayor de la misma. Así decidimos ver la evolución por centros hospitalarios, tal y como se codifican en el cuadro 3 del anexo I de las convocatorias (para los años 2012 a 2015 aparecían en el cuadro 4), a esta cuestión se refieren nuestras tablas y gráficos b), c), d), e); y la de la especialidad que mayor número de plazas oferta, Medicina Familiar y Comunitaria, tal y como se codifica en el cuadro 4 de anexo I (para los años 2012 a 2015 era el cuadro 5), recogida en nuestras tablas y gráficos f) g) h) i).
El periodo que vemos en ambos casos empieza en el año 2012, ya que las convocatorias de plazas por centros hospitalarios para los años 2010 y 2011 no especificaban cuáles de sus plazas ofertadas correspondían a alguna unidad docente multiprofesional, con lo que en algunos centros no podríamos tener los mismos datos que para años posteriores. En el caso de la especialidad de Medicina Familiar y Comunitaria hemos optado por ofrecer los datos también desde el año 2012 para homogeneizar la presentación de los mismos.

a) Total de plazas ofertadas para "Médicos, Farmacéuticos y otros graduados/licenciados universitarios del ámbito de la Psicología, la Química, la Biología y la Física" en el período **2010-2017**.

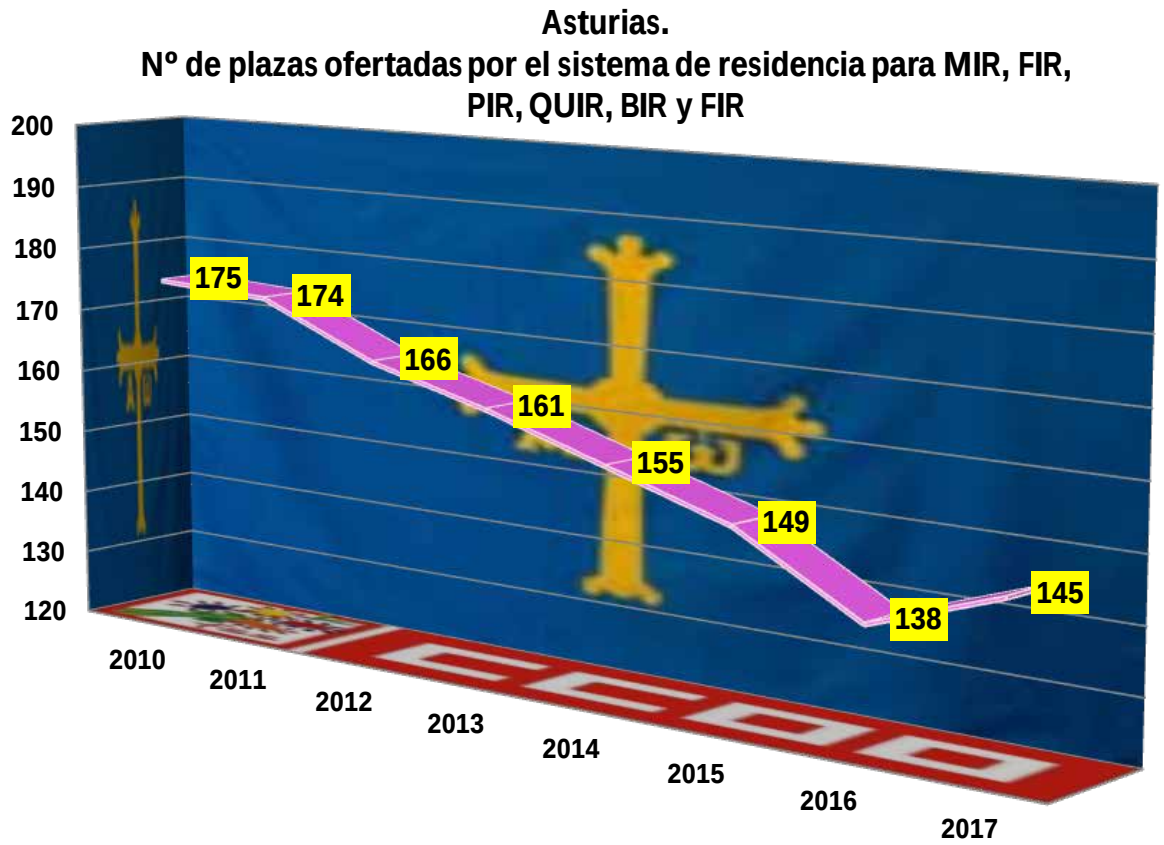

b) Desglose por código de centro sanitario docente del nº de plazas ofertadas en distintas especialidades en Ciencias de la Salud. Años **2012-2017**. (Anexo I, cuadro 3 de la convocatoria. En fondo amarillo el año/s con mayor nº de plazas ofertadas para cada código y total).

Datos del cuadro nº3 del anexo I: "PLAZAS ACREDITADAS EN CENTROS SANITARIOS DOCENTES CON EXPRESIÓN DE LAS OFERTADAS EN DISTINTAS ESPECIALIDADES EN CIENCIAS DE LA SALUD" . Convocatorias 2012 a 2017. Datos por código de centro sin detallar especialidades.			Plazas ofertadas para cada año					
CÓDIGO	CENTRO	CIUDAD	2012	2013	2014	2015	2016	2017
330014	H.UNIVERSITARIO CENTRAL DE ASTURIAS	OVIEDO	72	58	59	62	63	66
332011	H.UNIVERSITARIO DE CABUEÑES	GIJÓN	20	18	19	19	18	19
332061	FUNDACIÓN HOSPITAL DEL JOVE	GIJÓN	1	1	1	1	1	1
334011	H.UNIVERSITARIO SAN AGUSTÍN	AVILÉS	8	6	7	7	7	7
339011	H.VALLE DEL NALÓN	RIAÑO-LANGREO	0	0	0	0	0	0
TOTAL			101	83	86	89	89	93

c) Variación 2017-2016 y 2017-2012 en la oferta de plazas por código de centro sanitario docente. (Anexo I, cuadro 3 de la convocatoria).

Datos del cuadro nº3 del anexo I: "PLAZAS ACREDITADAS EN CENTROS SANITARIOS DOCENTES CON EXPRESIÓN DE LAS OFERTADAS EN DISTINTAS ESPECIALIDADES EN CIENCIAS DE LA SALUD" . Convocatorias 2012 a 2017. Datos por código de centro sin detallar especialidades.			Plazas ofertadas para cada año			
CÓDIGO	CENTRO	CIUDAD	Variación 2017 respecto a 2016	% variación 2017-2016	Variación 2017 respecto a 2012	% variación 2017-2012
330014	H.UNIVERSITARIO CENTRAL DE ASTURIAS	OVIEDO	3	4,76	-6	-8,33
332011	H.UNIVERSITARIO DE CABUEÑES	GIJÓN	1	5,56	-1	-5,00
332061	FUNDACIÓN HOSPITAL DEL JOVE	GIJÓN	0	0,00	0	0,00
334011	H.UNIVERSITARIO SAN AGUSTÍN	AVILÉS	0	0,00	-1	-12,50
339011	H.VALLE DEL NALÓN	RIAÑO-LANGREO	0	0,00	0	0,00
TOTAL			4	4,49	-8	-7,92

d) Desglose por código de centro sanitario docente del nº de **plazas acreditadas** en distintas especialidades en Ciencias de la Salud. Años **2012-2017**. (Anexo I, cuadro 3 de la convocatoria. En fondo amarillo el año/s en el que el nº total de plazas acreditadas fue mayor)

Datos del cuadro nº3 del anexo I: "PLAZAS ACREDITADAS EN CENTROS SANITARIOS DOCENTES CON EXPRESIÓN DE LAS OFERTADAS EN DISTINTAS ESPECIALIDADES EN CIENCIAS DE LA SALUD" . Convocatorias 2012 a 2017. Datos por código de centro sin detallar especialidades.			Plazas acreditadas					
CÓDIGO	CENTRO	CIUDAD	2012	2013	2014	2015	2016	2017
330014	H.UNIVERSITARIO CENTRAL DE ASTURIAS	OVIEDO	91	86	86	86	86	87
332011	H.UNIVERSITARIO DE CABUEÑES	GIJÓN	21	19	20	20	20	20
332061	FUNDACIÓN HOSPITAL DEL JOVE	GIJÓN	1	1	1	1	1	1
334011	H.UNIVERSITARIO SAN AGUSTÍN	AVILÉS	8	8	8	8	8	8
339011	H.VALLE DEL NALÓN	RIAÑO-LANGREO	1	1	1	1	1	1
TOTAL			122	115	116	116	116	117

Asturias.
Especialidades en ciencias de la salud:
Plazas ofertadas en centros sanitarios docentes vs plazas acreditadas
(datos: cuadro 3 Anexo I)

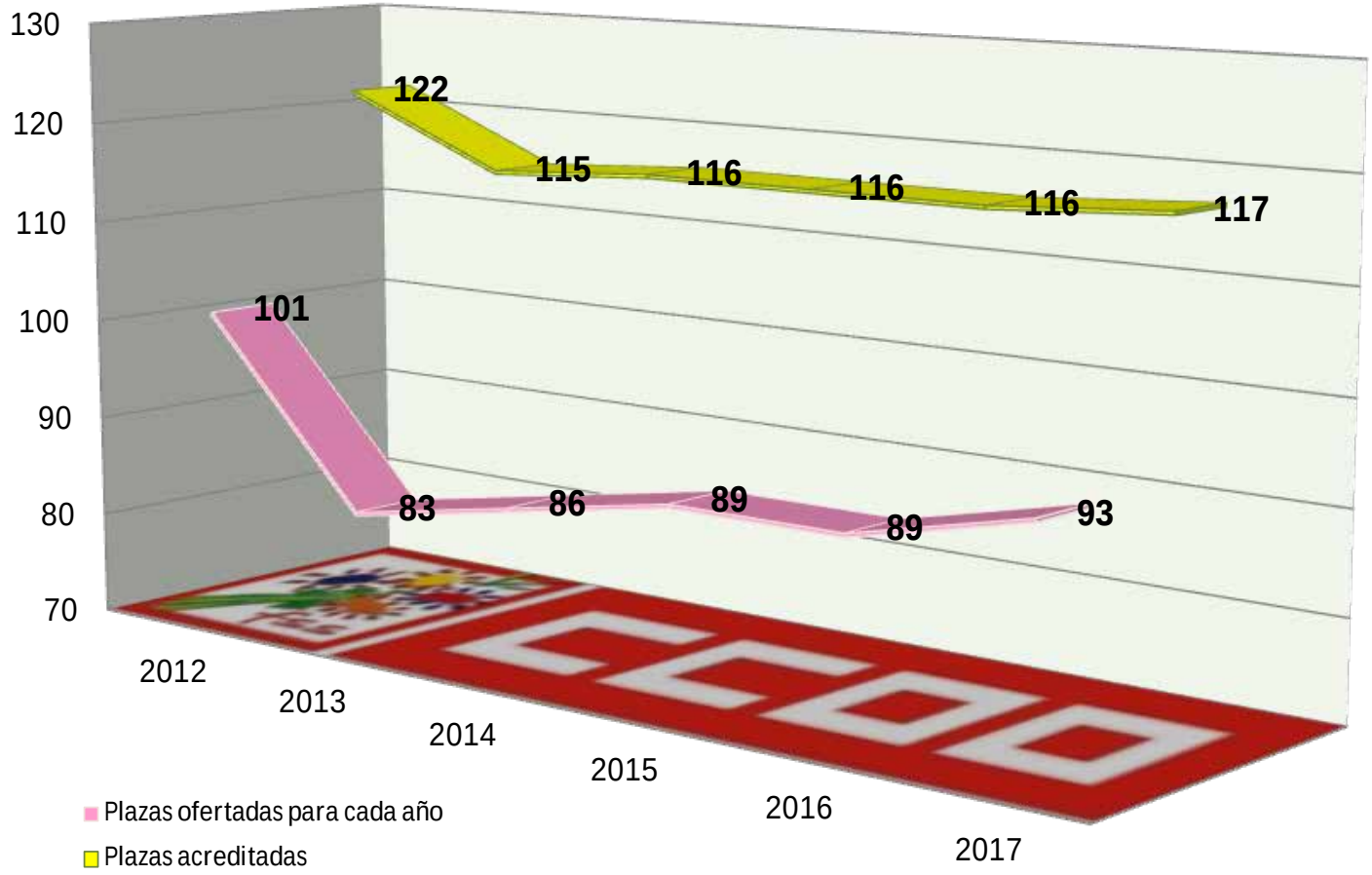

Calle Ramírez de Arellano, 19 4ª Planta
28043 Madrid
Tlf.: 91 540 92 85
www.sanidad.ccoo.es

e) Porcentaje de plazas acreditadas ofertadas por código de centro sanitario docente. Años **2012-2017** (Anexo I, cuadro 3 de la convocatoria).

Datos del cuadro nº3 del anexo I: "PLAZAS ACREDITADAS EN CENTROS SANITARIOS DOCENTES CON EXPRESIÓN DE LAS OFERTADAS EN DISTINTAS ESPECIALIDADES EN CIENCIAS DE LA SALUD" . Convocatorias 2012 a 2017. Datos por código de centro sin detallar especialidades.			% de plazas acreditadas ofertadas					
CÓDIGO	CENTRO	CIUDAD	2012	2013	2014	2015	2016	2017
330014	H.UNIVERSITARIO CENTRAL DE ASTURIAS	OVIEDO	79,12	67,44	68,60	72,09	73,26	75,86
332011	H.UNIVERSITARIO DE CABUEÑES	GIJÓN	95,24	94,74	95,00	95,00	90,00	95,00
332061	FUNDACIÓN HOSPITAL DEL JOVE	GIJÓN	100,00	100,00	100,00	100,00	100,00	100,00
334011	H.UNIVERSITARIO SAN AGUSTÍN	AVILÉS	100,00	75,00	87,50	87,50	87,50	87,50
339011	H.VALLE DEL NALÓN	RIAÑO-LANGREO	0,00	0,00	0,00	0,00	0,00	0,00
TOTAL			82,79	72,17	74,14	76,72	76,72	79,49

Asturias.
Especialidades en ciencias de la salud:
% de plazas acreditadas en centros sanitarios docentes ofertadas.
(datos: cuadro 3 Anexo I)

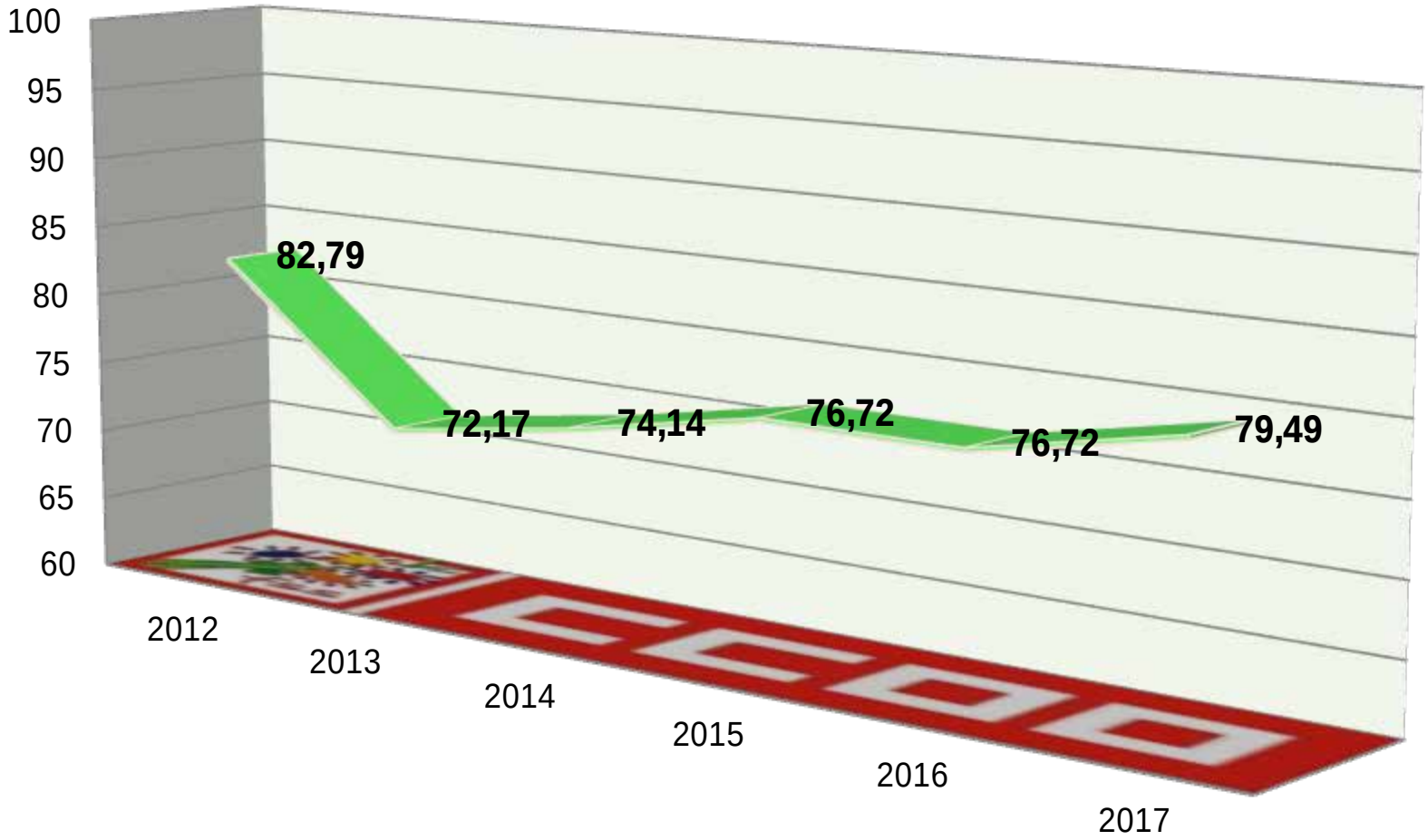

Calle Ramírez de Arellano, 19 4ª Planta
28043 Madrid
Tlf.: 91 540 92 85
www.sanidad.ccoo.es

f) Especialidad de Medicina Familiar y Comunitaria: Desglose del nº de **plazas ofertadas** por código de centro sanitario docente. Años **2012-2017** (Anexo I, cuadro 4 de la convocatoria. En fondo amarillo el año/s con mayor nº de plazas ofertadas para cada código y total).

ESPECIALIDAD MEDICINA FAMILIAR Y COMUNITARIA: Datos del cuadro nº4 del anexo I: PLAZAS ACREDITADAS EN UNIDADES DOCENTES MULTIPROFESIONALES DE MEDICINA FAMILIAR Y COMUNITARIA". Convocatorias 2012 a 2017. Datos por código de Unidad Docente				Plazas ofertadas para cada año					
CÓDIGO	PROVINCIA	DISPOSITIVO HOSPITALARIO	UNIDAD DOCENTE	2012	2013	2014	2015	2016	2017
330071	ASTURIAS	H. UNIVERSITARIO SAN AGUSTÍN	ASTURIAS ÁREA SANITARIA III- AVILÉS	4	4	4	4	6	6
330072	ASTURIAS	H. UNIVERSITARIO CENTRAL DE ASTURIAS	ASTURIAS ÁREA SANITARIA IV-OVIEDO	10	12	8	8	8	10
330073	ASTURIAS	H. UNIVERSITARIO DE CABUEÑES	ASTURIAS ÁREA SANITARIA V-GIJÓN	12	16	14	10	10	12
330074	ASTURIAS	H. ÁLVAREZ BUYLLA	ASTURIAS ÁREA SANITARIA VII-MIERES	6	8	4	4	NO	NO
330075	ASTURIAS	H. VALLE DEL NALÓN	ASTURIAS ÁREA SANITARIA VIII-LANGREO	8	8	8	6	4	4
330076	ASTURIAS	H. CARMEN Y SEVERO OCHOA	ASTURIAS ÁREA SANITARIA II-CANGAS DEL NARCEA	2	2	2	2	NO	NO
330077	ASTURIAS	H. COMARCAL DE JARRIO	ASTURIAS ÁREA SANITARIA I-JARRIO	4	4	4	4	NO	NO
330078	ASTURIAS	H. DEL ORIENTE	ASTURIAS ÁREA SANITARIA VI ORIENTE	4	4	4	2	NO	NO
TOTAL				50	58	48	40	28	32

g) Variación 2017-2016 y 2017-2012 en la oferta de plazas de la especialidad de Medicina Familiar y Comunitaria por código de centro sanitario docente. (Anexo I, cuadro 4 de la convocatoria).

ESPECIALIDAD MEDICINA FAMILIAR Y COMUNITARIA: Datos del cuadro nº4 del anexo I: PLAZAS ACREDITADAS EN UNIDADES DOCENTES MULTIPROFESIONALES DE MEDICINA FAMILIAR Y COMUNITARIA". Convocatorias 2012 a 2017. Datos por código de Unidad Docente				Plazas ofertadas para cada año			
CÓDIGO	PROVINCIA	DISPOSITIVO HOSPITALARIO	UNIDAD DOCENTE	Variación 2017 - 2016	% variación 2017-2016	Variación 2017 - 2012	% variación 2017-2012
330071	ASTURIAS	H. UNIVERSITARIO SAN AGUSTÍN	ASTURIAS ÁREA SANITARIA III- AVILÉS	0	0,00	2	50,00
330072	ASTURIAS	H. UNIVERSITARIO CENTRAL DE ASTURIAS	ASTURIAS ÁREA SANITARIA IV-OVIEDO	2	25,00	0	0,00
330073	ASTURIAS	H. UNIVERSITARIO DE CABUEÑES	ASTURIAS ÁREA SANITARIA V-GIJÓN	2	20,00	0	0,00
330074	ASTURIAS	H. ÁLVAREZ BUYLLA	ASTURIAS ÁREA SANITARIA VII-MIERES	-	-	-6	-
330075	ASTURIAS	H. VALLE DEL NALÓN	ASTURIAS ÁREA SANITARIA VIII-LANGREO	0	0,00	-4	-50,00
330076	ASTURIAS	H. CARMEN Y SEVERO OCHOA	ASTURIAS ÁREA SANITARIA II-CANGAS DEL NARCEA	-	-	-2	-
330077	ASTURIAS	H. COMARCAL DE JARRIO	ASTURIAS ÁREA SANITARIA I-JARRIO	-	-	-4	-
330078	ASTURIAS	H. DEL ORIENTE	ASTURIAS ÁREA SANITARIA VI ORIENTE	-	-	-4	-
TOTAL				4	14,29	-18	-36,00

h) Desglose por código de centro sanitario docente del nº de **plazas acreditadas** en la especialidad Medicina Familiar y Comunitaria. Años **2012-2017**. (Anexo I, cuadro 4 de la convocatoria. En fondo amarillo el año/s en el que el nº total de plazas acreditadas fue mayor)

ESPECIALIDAD MEDICINA FAMILIAR Y COMUNITARIA: Datos del cuadro nº4 del anexo I: PLAZAS ACREDITADAS EN UNIDADES DOCENTES MULTIPROFESIONALES DE MEDICINA FAMILIAR Y COMUNITARIA". Convocatorias 2012 a 2017. Datos por código de Unidad Docente				Plazas acreditadas para cada año					
CÓDIGO	PROVINCIA	DISPOSITIVO HOSPITALARIO	UNIDAD DOCENTE	2012	2013	2014	2015	2016	2017
330071	ASTURIAS	H. UNIVERSITARIO SAN AGUSTÍN	ASTURIAS ÁREA SANITARIA III- AVILÉS	11	8	8	8	8	8
330072	ASTURIAS	H. UNIVERSITARIO CENTRAL DE ASTURIAS	ASTURIAS ÁREA SANITARIA IV-OVIEDO	10	14	14	14	14	14
330073	ASTURIAS	H. UNIVERSITARIO DE CABUEÑES	ASTURIAS ÁREA SANITARIA V-GIJÓN	14	16	16	16	12	12
330074	ASTURIAS	H. ÁLVAREZ BUYLLA	ASTURIAS ÁREA SANITARIA VII-MIERES	10	8	8	8	NO	NO
330075	ASTURIAS	H. VALLE DEL NALÓN	ASTURIAS ÁREA SANITARIA VIII-LANGREO	10	8	8	8	4	4
330076	ASTURIAS	H. CARMEN Y SEVERO OCHOA	ASTURIAS ÁREA SANITARIA II-CANGAS DEL NARCEA	3	4	4	4	NO	NO
330077	ASTURIAS	H. COMARCAL DE JARRIO	ASTURIAS ÁREA SANITARIA I-JARRIO	6	6	6	6	NO	NO
330078	ASTURIAS	H. DEL ORIENTE	ASTURIAS ÁREA SANITARIA VI ORIENTE	4	4	4	4	NO	NO
TOTAL				68	68	68	68	38	38

Asturias.
Especialidad Medicina Familiar y Comunitaria:
Plazas ofertadas en UDMFYC vs plazas acreditadas
(datos: cuadro 4 Anexo I)

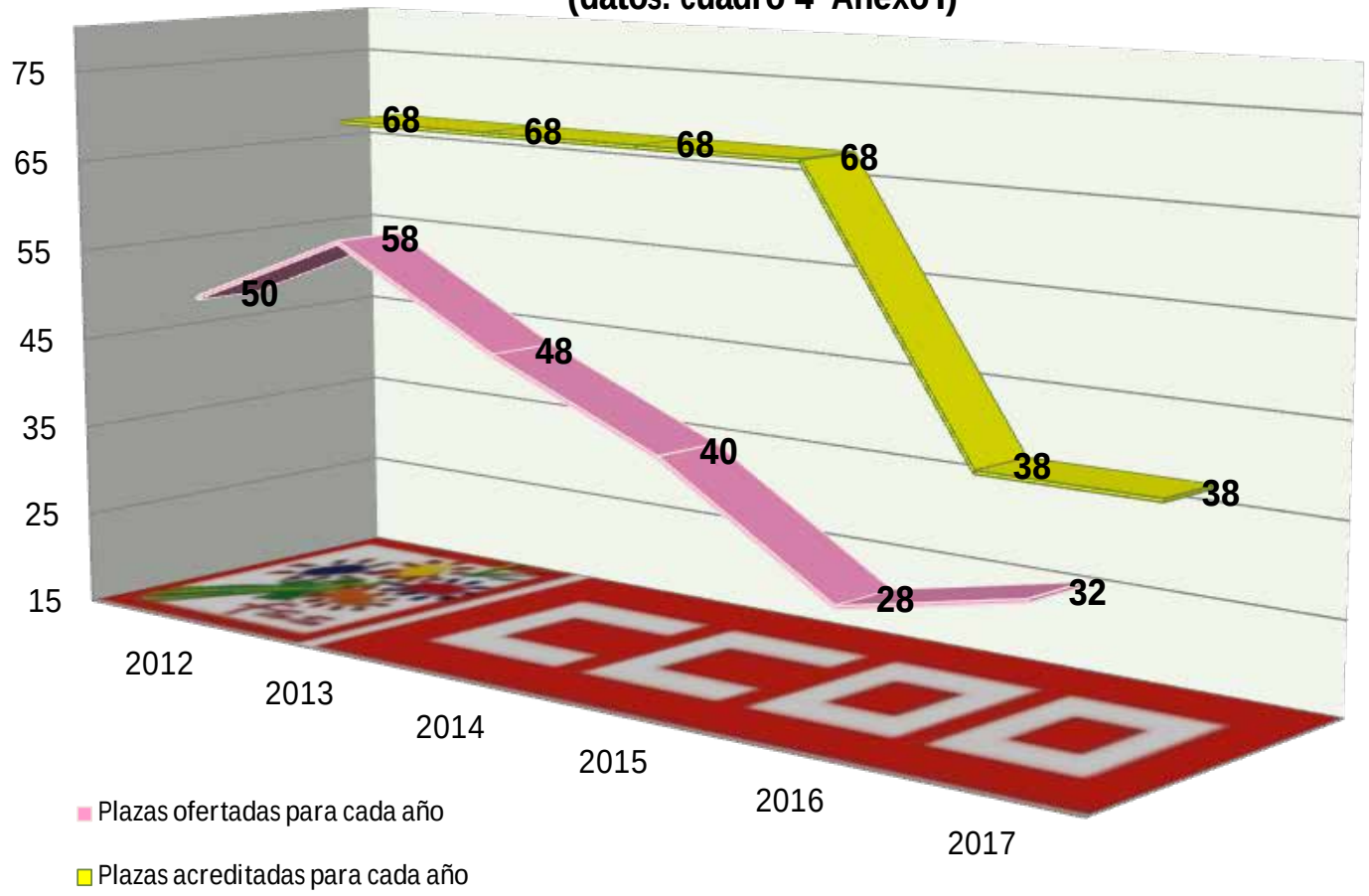

i) Porcentaje de plazas acreditadas ofertadas en la especialidad de Medicina Familiar y Comunitaria por código de centro sanitario docente. Años **2012-2017** (Anexo I, cuadro 4 de la convocatoria).

ESPECIALIDAD MEDICINA FAMILIAR Y COMUNITARIA: Datos del cuadro nº4 del anexo I: PLAZAS ACREDITADAS EN UNIDADES DOCENTES MULTIPROFESIONALES DE MEDICINA FAMILIAR Y COMUNITARIA" . Convocatorias 2012 a 2017. Datos por código de Unidad Docente				% de plazas acreditadas ofertadas					
CÓDIGO	PROVINCIA	DISPOSITIVO HOSPITALARIO	UNIDAD DOCENTE	2012	2013	2014	2015	2016	2017
330071	ASTURIAS	H. UNIVERSITARIO SAN AGUSTÍN	ASTURIAS ÁREA SANITARIA III- AVILÉS	36,36	50,00	50,00	50,00	75,00	75,00
330072	ASTURIAS	H. UNIVERSITARIO CENTRAL DE ASTURIAS	ASTURIAS ÁREA SANITARIA IV-OVIEDO	100,00	85,71	57,14	57,14	57,14	71,43
330073	ASTURIAS	H. UNIVERSITARIO DE CABUEÑES	ASTURIAS ÁREA SANITARIA V-GIJÓN	85,71	100,00	87,50	62,50	83,33	100,00
330074	ASTURIAS	H. ÁLVAREZ BUYLLA	ASTURIAS ÁREA SANITARIA VII-MIERES	60,00	100,00	50,00	50,00	-	-
330075	ASTURIAS	H. VALLE DEL NALÓN	ASTURIAS ÁREA SANITARIA VIII-LANGREO	80,00	100,00	100,00	75,00	100,00	100,00
330076	ASTURIAS	H. CARMEN Y SEVERO OCHOA	ASTURIAS ÁREA SANITARIA II-CANGAS DEL NARCEA	66,67	50,00	50,00	50,00	-	-
330077	ASTURIAS	H. COMARCAL DE JARRIO	ASTURIAS ÁREA SANITARIA I-JARRIO	66,67	66,67	66,67	66,67	-	-
330078	ASTURIAS	H. DEL ORIENTE	ASTURIAS ÁREA SANITARIA VI ORIENTE	100,00	100,00	100,00	50,00	-	-
TOTAL				73,53	85,29	70,59	58,82	73,68	84,21

Asturias.
Especialidad Medicina Familiar y Comunitaria:
% de plazas acreditadas en UDMFYC ofertadas.
(datos: cuadro 4 Anexo I)

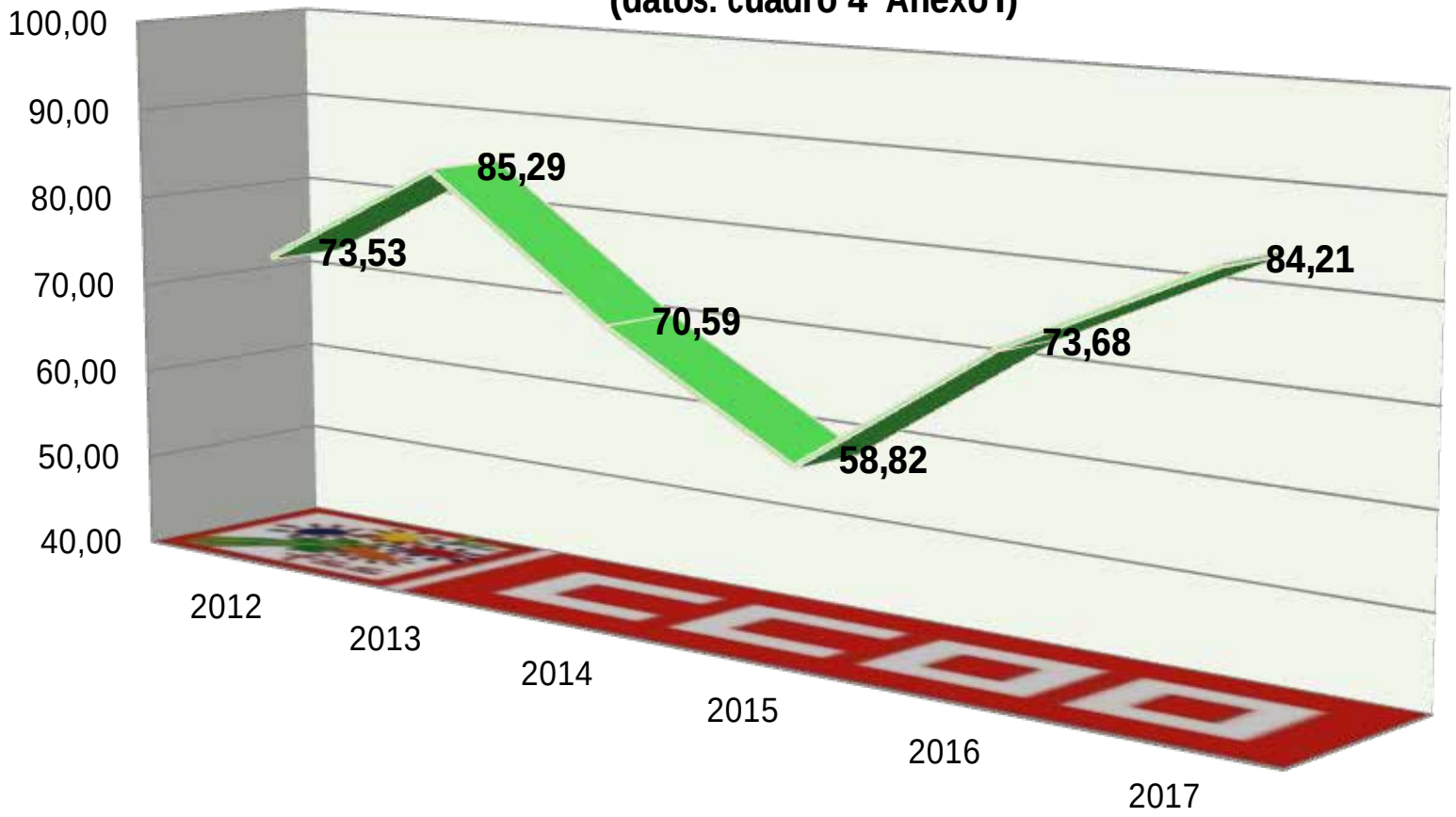

Calle Ramírez de Arellano, 19 4ª Planta
28043 Madrid
Tlf.: 91 540 92 85
www.sanidad.ccoo.es

2.2.4. Canarias

Notas:
Para conocer la oferta de plazas de formación sanitaria especializada para "Médicos, Farmacéuticos y otros graduados/licenciados universitarios del ámbito de la Psicología, la Química, la Biología y la Física" hemos recopilado 3 datos:

1) Datos globales de la oferta. Para conocer la evolución del número de plazas totales ofertadas el periodo 2010-2017. Ese dato está en nuestro apartado a).

2) Datos específicos: Una vez conocida la oferta global nos interesaba saber cómo se distribuía, o al menos, el porcentaje mayor de la misma. Así decidimos ver la evolución por centros hospitalarios, tal y como se codifican en el cuadro 3 del anexo I de las convocatorias (para los años 2012 a 2015 aparecían en el cuadro 4), a esta cuestión se refieren nuestras tablas y gráficos b), c), d), e); y la de la especialidad que mayor número de plazas oferta, Medicina Familiar y Comunitaria, tal y como se codifica en el cuadro 4 de anexo I (para los años 2012 a 2015 era el cuadro 5), recogida en nuestras tablas y gráficos f) g) h) i).
El periodo que vemos en ambos casos empieza en el año 2012, ya que las convocatorias de plazas por centros hospitalarios para los años 2010 y 2011 no especificaban cuáles de sus plazas ofertadas correspondían a alguna unidad docente multiprofesional, con lo que en algunos centros no podríamos tener los mismos datos que para años posteriores. En el caso de la especialidad de Medicina Familiar y Comunitaria hemos optado por ofrecer los datos también desde el año 2012 para homogeneizar la presentación de los mismos.

a) Total de plazas ofertadas para "Médicos, Farmacéuticos y otros graduados/licenciados universitarios del ámbito de la Psicología, la Química, la Biología y la Física" en el período **2010-2017**.

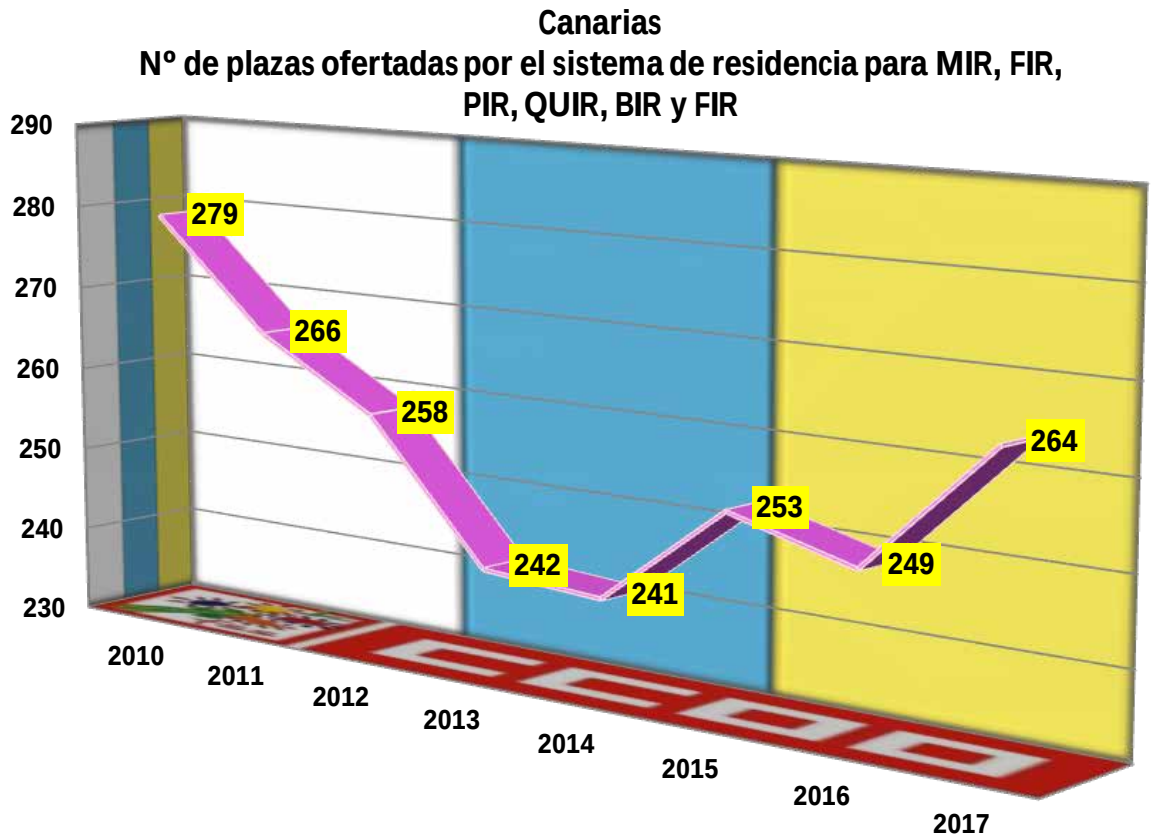

b) Desglose por código de centro sanitario docente del nº de plazas ofertadas en distintas especialidades en Ciencias de la Salud. Años **2012-2017**. (Anexo I, cuadro 3 de la convocatoria. En fondo amarillo el año/s con mayor nº de plazas ofertadas para cada código y total).

Datos del cuadro nº3 del anexo I: "PLAZAS ACREDITADAS EN CENTROS SANITARIOS DOCENTES CON EXPRESIÓN			Plazas ofertadas para cada año					
CÓDIGO	CENTRO	CIUDAD	2012	2013	2014	2015	2016	2017
350041	C.H. DOCTOR NEGRÍN	LAS PALMAS DE GRAN CANARIA	47	39	37	42	45	43
350042	H.U. INSULAR DE G.CANARIAS (C.H.U. INSULAR MAT-INFANTIL)	LAS PALMAS DE GRAN CANARIA	42	40	40	39	44	48
355041	H. INSULAR DE LANZAROTE	ARRECIFE	1	1	1	1	1	1
380041	H. UNIVERSITARIO NTRA. SRA. DE LA CANDELARIA	SANTA CRUZ DE TENERIFE	42	41	38	42	41	44
382061	H. UNIVERSITARIO DE CANARIAS	LA LAGUNA	41	37	40	42	38	43
TOTAL			173	158	156	166	169	179

c) Variación 2017-2016 y 2017-2012 en la oferta de plazas por código de centro sanitario docente. (Anexo I, cuadro 3 de la convocatoria).

Datos del cuadro nº3 del anexo I: "PLAZAS ACREDITADAS EN CENTROS SANITARIOS DOCENTES CON EXPRESIÓN			Plazas ofertadas para cada año			
CÓDIGO	CENTRO	CIUDAD	Variación 2017 respecto a 2016	% variación 2017-2016	Variación 2017 respecto a 2012	% variación 2017-2012
350041	C.H. DOCTOR NEGRÍN	LAS PALMAS DE GRAN CANARIA	-2	-4,44	-4	-8,51
350042	H.U. INSULAR DE G.CANARIAS (C.H.U. INSULAR MAT-INFANTIL)	LAS PALMAS DE GRAN CANARIA	4	9,09	6	14,29
355041	H. INSULAR DE LANZAROTE	ARRECIFE	0	0,00	0	0,00
380041	H. UNIVERSITARIO NTRA. SRA. DE LA CANDELARIA	SANTA CRUZ DE TENERIFE	3	7,32	2	4,76
382061	H. UNIVERSITARIO DE CANARIAS	LA LAGUNA	5	13,16	2	4,88
TOTAL			10	5,92	6	3,47

d) Desglose por código de centro sanitario docente del nº de **plazas acreditadas** en distintas especialidades en Ciencias de la Salud. Años **2012-2017**. (Anexo I, cuadro 3 de la convocatoria. En fondo amarillo el año/s en el que el nº total de plazas acreditadas fue mayor)

Datos del cuadro nº3 del anexo I: "PLAZAS ACREDITADAS EN CENTROS SANITARIOS DOCENTES CON EXPRESIÓN			Plazas acreditadas					
CÓDIGO	CENTRO	CIUDAD	2012	2013	2014	2015	2016	2017
350041	C.H. DOCTOR NEGRÍN	LAS PALMAS DE GRAN CANARIA	51	51	51	51	51	51
350042	H.U. INSULAR DE G.CANARIAS (C.H.U. INSULAR MAT-INFANTIL)	LAS PALMAS DE GRAN CANARIA	47	47	47	47	53	53
355041	H. INSULAR DE LANZAROTE	ARRECIFE	1	1	1	1	1	1
380041	H. UNIVERSITARIO NTRA. SRA. DE LA CANDELARIA	SANTA CRUZ DE TENERIFE	48	48	48	48	48	48
382061	H. UNIVERSITARIO DE CANARIAS	LA LAGUNA	47	47	47	47	47	47
		TOTAL	194	194	194	194	200	200

Canarias.
Especialidades en ciencias de la salud:
Plazas ofertadas en centros sanitarios docentes vs plazas acreditadas
(datos: cuadro 3 Anexo I)

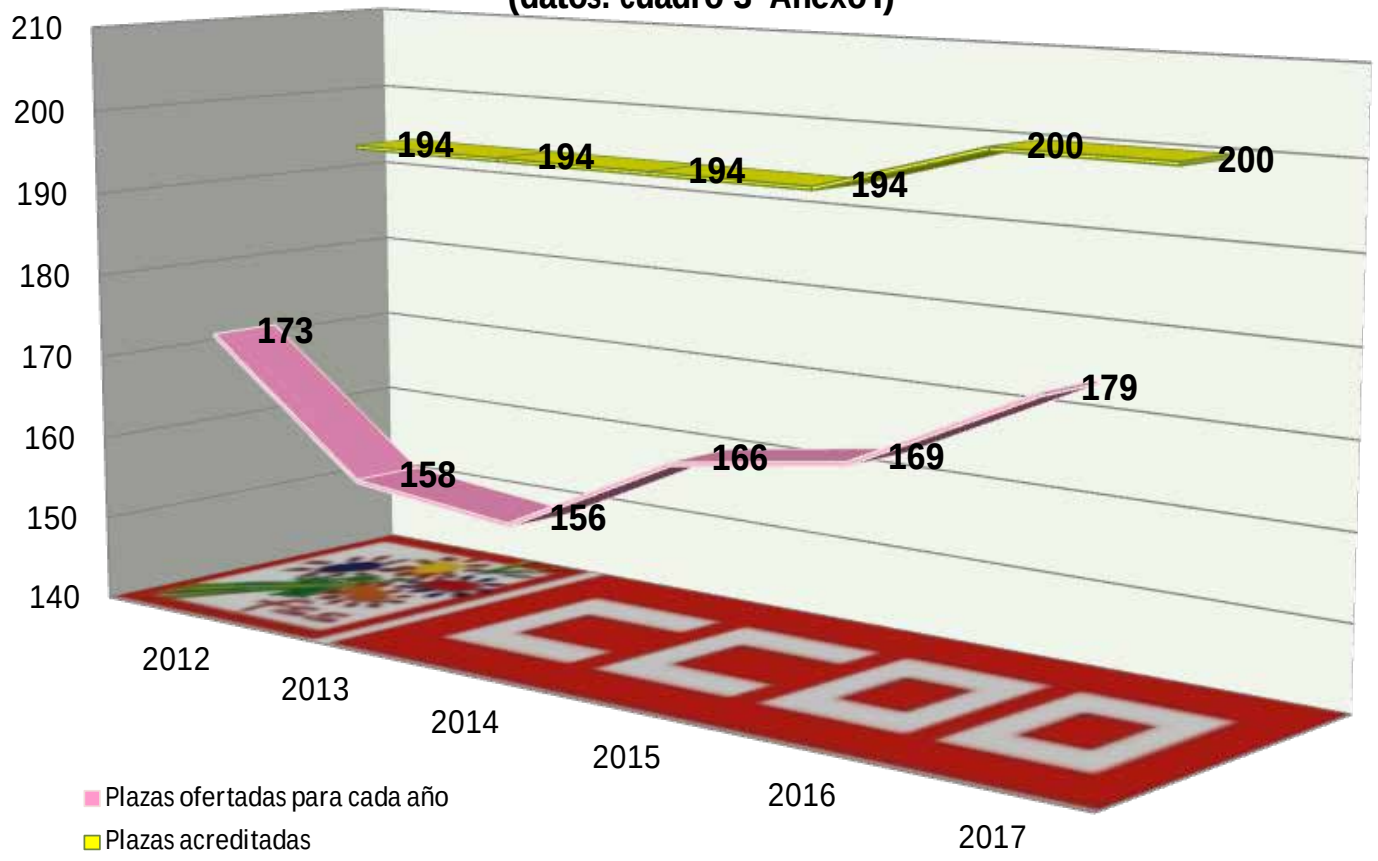

e) Porcentaje de plazas acreditadas ofertadas por código de centro sanitario docente. Años **2012-2017** (Anexo I, cuadro 3 de la convocatoria).

Datos del cuadro nº3 del anexo I: "PLAZAS ACREDITADAS EN CENTROS SANITARIOS DOCENTES CON EXPRESIÓN			% de plazas acreditadas ofertadas					
CÓDIGO	CENTRO	CIUDAD	2012	2013	2014	2015	2016	2017
350041	C.H. DOCTOR NEGRÍN	LAS PALMAS DE GRAN CANARIA	92,16	76,47	72,55	82,35	88,24	84,31
350042	H.U. INSULAR DE G.CANARIAS (C.H.U. INSULAR MAT-INFANTIL)	LAS PALMAS DE GRAN CANARIA	89,36	85,11	85,11	82,98	83,02	90,57
355041	H. INSULAR DE LANZAROTE	ARRECIFE	100,00	100,00	100,00	100,00	100,00	100,00
380041	H. UNIVERSITARIO NTRA. SRA. DE LA CANDELARIA	SANTA CRUZ DE TENERIFE	87,50	85,42	79,17	87,50	85,42	91,67
382061	H. UNIVERSITARIO DE CANARIAS	LA LAGUNA	87,23	78,72	85,11	89,36	80,85	91,49
TOTAL			89,18	81,44	80,41	85,57	84,50	89,50

Canarias.
Especialidades en ciencias de la salud:
% de plazas acreditadas en centros sanitarios docentes ofertadas.
(datos: cuadro 3 Anexo I)

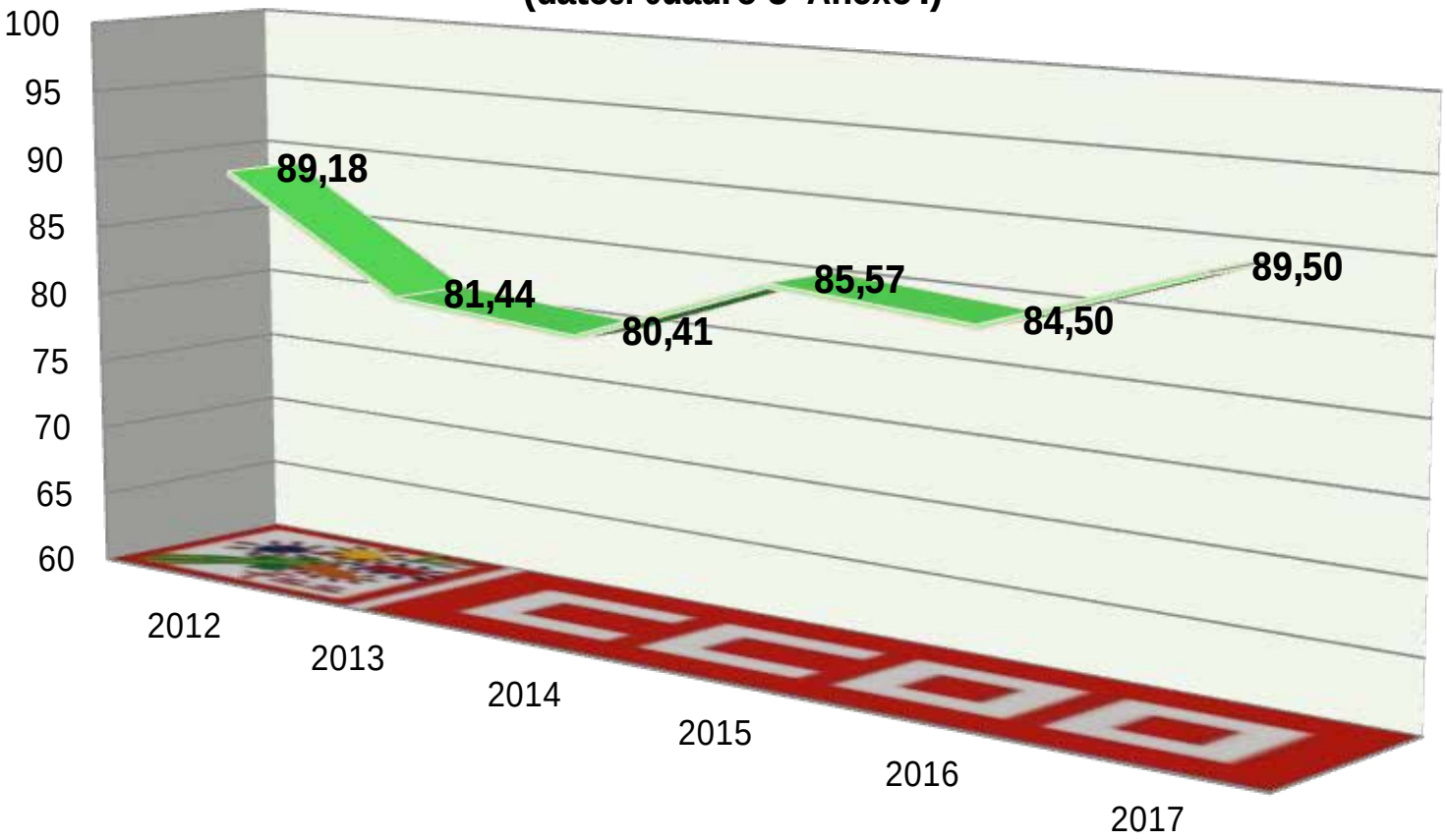

Calle Ramírez de Arellano, 19 4ª Planta
28043 Madrid
Tlf.: 91 540 92 85
www.sanidad.ccoo.es

f) Especialidad de Medicina Familiar y Comunitaria: Desglose del nº de **plazas ofertadas** por código de centro sanitario docente. Años **2012-2017** (Anexo I, cuadro 4 de la convocatoria. En fondo amarillo el año/s con mayor nº de plazas ofertadas para cada código y total).

ESPECIALIDAD MEDICINA FAMILIAR Y COMUNITARIA: Datos del cuadro nº4 del anexo I: PLAZAS ACREDITADAS EN UNIDADES DOCENTES MULTIPROFESIONALES DE MEDICINA FAMILIAR Y COMUNITARIA". Convocatorias 2012 a 2017. Datos por código de Unidad Docente				Plazas ofertadas para cada año					
CÓDIGO	PROVINCIA	DISPOSITIVO HOSPITALARIO	UNIDAD DOCENTE	2012	2013	2014	2015	2016	2017
350071	LAS PALMAS	C.H. DOCTOR NEGRÍN	LAS PALMAS. NORTE ZONA I	14	14	14	14	14	14
350072	LAS PALMAS	H.U. INSULAR DE G.CANARIAS (C.H.U. INSULAR MAT-INFANTIL)	LAS PALMAS SUR ZONA II	14	14	14	14	14	14
350073	LANZAROTE	H.DR. JOSÉ MOLINA OROSA	LANZAROTE ZONA III	6	6	6	6	6	6
350074	FUERTEVENTURA	H.GRAL. DE FUERTEVENTURA	FUERTEVENTURA. ZONA IV	4	4	4	4	4	4
380071	SANTA CRUZ DE TENERIFE	H.UNIVERSITARIO NUESTRA SEÑORA DE LA CANDELARIA	TENERIFE ZONA I	16	16	16	16	16	16
380111	SANTA CRUZ DE TENERIFE	H. UNIVERSITARIO DE CANARIAS	TENERIFE ZONA II (LA LAGUNA)	11	11	11	12	11	15
380072	SANTA CRUZ DE TENERIFE	H.GRAL. DE LA PALMA	LA PALMA. ZONA III.	5	5	5	5	5	5
TOTAL				70	70	70	71	70	74

g) Variación 2017-2016 y 2017-2012 en la oferta de plazas de la especialidad de Medicina Familiar y Comunitaria por código de centro sanitario docente. (Anexo I, cuadro 4 de la convocatoria).

ESPECIALIDAD MEDICINA FAMILIAR Y COMUNITARIA: Datos del cuadro nº4 del anexo I: PLAZAS ACREDITADAS EN UNIDADES DOCENTES MULTIPROFESIONALES DE MEDICINA FAMILIAR Y COMUNITARIA". Convocatorias 2012 a 2017. Datos por código de Unidad Docente				Plazas ofertadas para cada año			
CÓDIGO	PROVINCIA	DISPOSITIVO HOSPITALARIO	UNIDAD DOCENTE	Variación 2017 - 2016	% variación 2017-2016	Variación 2017 - 2012	% variación 2017-2012
350071	LAS PALMAS	C.H. DOCTOR NEGRÍN	LAS PALMAS. NORTE ZONA I	0	0,00	0	0,00
350072	LAS PALMAS	H.U. INSULAR DE G.CANARIAS (C.H.U. INSULAR MAT-INFANTIL)	LAS PALMAS SUR ZONA II	0	0,00	0	0,00
350073	LANZAROTE	H.DR. JOSÉ MOLINA OROSA	LANZAROTE ZONA III	0	0,00	0	0,00
350074	FUERTEVENTURA	H.GRAL. DE FUERTEVENTURA	FUERTEVENTURA. ZONA IV	0	0,00	0	0,00
380071	SANTA CRUZ DE TENERIFE	H.UNIVERSITARIO NUESTRA SEÑORA DE LA CANDELARIA	TENERIFE ZONA I	0	0,00	0	0,00
380111	SANTA CRUZ DE TENERIFE	H. UNIVERSITARIO DE CANARIAS	TENERIFE ZONA II (LA LAGUNA)	4	36,36	4	36,36
380072	SANTA CRUZ DE TENERIFE	H.GRAL. DE LA PALMA	LA PALMA. ZONA III.	0	0,00	0	0,00
TOTAL				4	5,71	4	5,71

h) Desglose por código de centro sanitario docente del nº de **plazas acreditadas** en la especialidad Medicina Familiar y Comunitaria. Años **2012-2017**. (Anexo I, cuadro 4 de la convocatoria. En fondo amarillo el año/s en el que el nº total de plazas acreditadas fue mayor)

ESPECIALIDAD MEDICINA FAMILIAR Y COMUNITARIA: Datos del cuadro nº4 del anexo I: PLAZAS ACREDITADAS EN UNIDADES DOCENTES MULTIPROFESIONALES DE MEDICINA FAMILIAR Y COMUNITARIA". Convocatorias 2012 a 2017. Datos por código de Unidad Docente				Plazas acreditadas para cada año					
CÓDIGO	PROVINCIA	DISPOSITIVO HOSPITALARIO	UNIDAD DOCENTE	2012	2013	2014	2015	2016	2017
350071	LAS PALMAS	C.H. DOCTOR NEGRÍN	LAS PALMAS. NORTE ZONA I	14	14	14	14	14	14
350072	LAS PALMAS	H.U. INSULAR DE G.CANARIAS (C.H.U. INSULAR MAT-INFANTIL)	LAS PALMAS SUR ZONA II	14	14	14,00	14,00	14	14
350073	LANZAROTE	H.DR. JOSÉ MOLINA OROSA	LANZAROTE ZONA III	6	6	6,00	6,00	6	6
350074	FUERTEVENTURA	H.GRAL. DE FUERTEVENTURA	FUERTEVENTURA. ZONA IV	4	4	4,00	4,00	4	4
380071	SANTA CRUZ DE TENERIFE	H.UNIVERSITARIO NUESTRA SEÑORA DE LA CANDELARIA	TENERIFE ZONA I	16	16	16,00	16,00	16	16
380111	SANTA CRUZ DE TENERIFE	H. UNIVERSITARIO DE CANARIAS	TENERIFE ZONA II (LA LAGUNA)	11	11	15,00	15,00	15	15
380072	SANTA CRUZ DE TENERIFE	H.GRAL. DE LA PALMA	LA PALMA. ZONA III.	5	5	5,00	5,00	5	5
TOTAL				70	70	74	74	74	74

Canarias.
Especialidad Medicina Familiar y Comunitaria:
Plazas ofertadas en UDMFYC vs plazas acreditadas
(datos: cuadro 4 Anexo I)

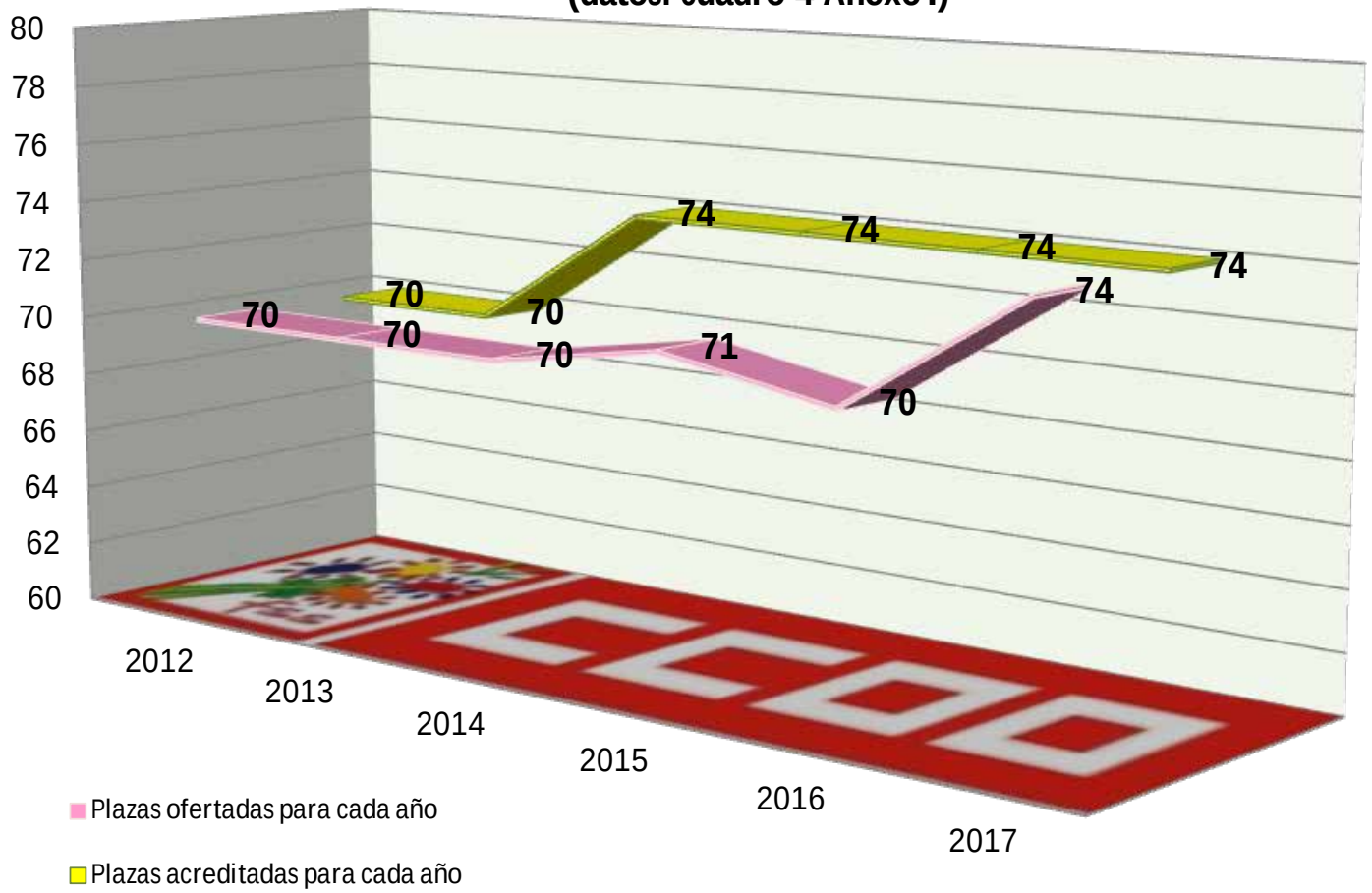

i) Porcentaje de plazas acreditadas ofertadas en la especialidad de Medicina Familiar y Comunitaria por código de centro sanitario docente. Años **2012-2017** (Anexo I, cuadro 4 de la convocatoria).

ESPECIALIDAD MEDICINA FAMILIAR Y COMUNITARIA: Datos del cuadro nº4 del anexo I: PLAZAS ACREDITADAS EN UNIDADES DOCENTES MULTIPROFESIONALES DE MEDICINA FAMILIAR Y COMUNITARIA" . Convocatorias 2012 a 2017. Datos por código de Unidad Docente				% de plazas acreditadas ofertadas					
CÓDIGO	PROVINCIA	DISPOSITIVO HOSPITALARIO	UNIDAD DOCENTE	2012	2013	2014	2015	2016	2017
350071	LAS PALMAS	C.H. DOCTOR NEGRÍN	LAS PALMAS. NORTE ZONA I	100,00	100,00	100,00	100,00	100,00	100,00
350072	LAS PALMAS	H.U. INSULAR DE G.CANARIAS (C.H.U. INSULAR MAT-INFANTIL)	LAS PALMAS SUR ZONA II	100,00	100,00	100,00	100,00	100,00	100,00
350073	LANZAROTE	H.DR. JOSÉ MOLINA OROSA	LANZAROTE ZONA III	100,00	100,00	100,00	100,00	100,00	100,00
350074	FUERTEVENTURA	H.GRAL. DE FUERTEVENTURA	FUERTEVENTURA. ZONA IV	100,00	100,00	100,00	100,00	100,00	100,00
380071	SANTA CRUZ DE TENERIFE	H.UNIVERSITARIO NUESTRA SEÑORA DE LA CANDELARIA	TENERIFE ZONA I	100,00	100,00	100,00	100,00	100,00	100,00
380111	SANTA CRUZ DE TENERIFE	H. UNIVERSITARIO DE CANARIAS	TENERIFE ZONA II (LA LAGUNA)	100,00	100,00	73,33	80,00	73,33	100,00
380072	SANTA CRUZ DE TENERIFE	H.GRAL. DE LA PALMA	LA PALMA. ZONA III.	100,00	100,00	100,00	100,00	100,00	100,00
TOTAL				100,00	100,00	94,59	95,95	94,59	100,00

Canarias
Especialidad Medicina Familiar y Comunitaria:
% de plazas acreditadas en UDMFYC ofertadas.
(datos: cuadro 4 Anexo I)

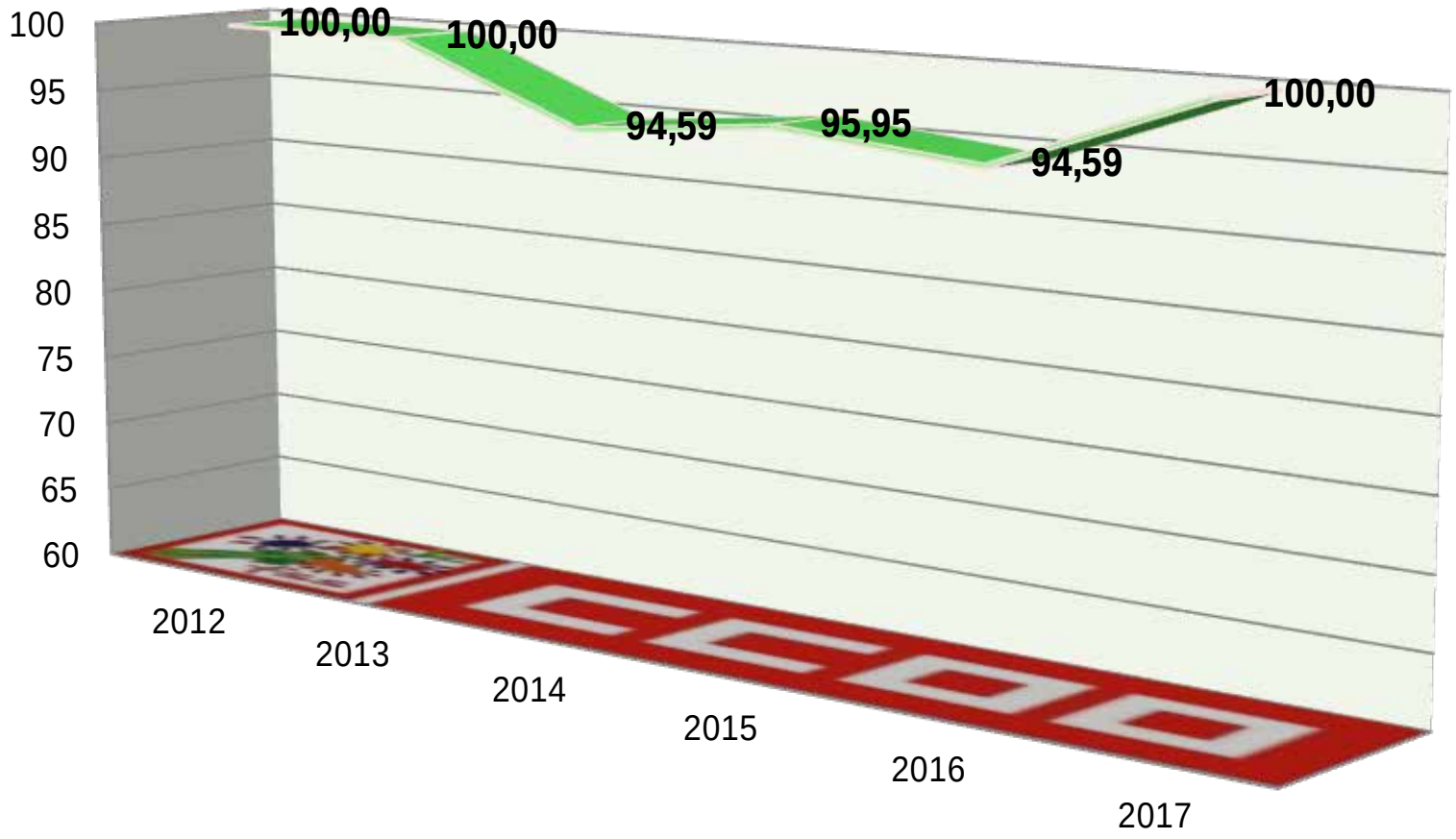

Calle Ramírez de Arellano, 19 4ª Planta
28043 Madrid
Tlf.: 91 540 92 85
www.sanidad.ccoo.es

2.2.5. Cantabria

Notas:
Para conocer la oferta de plazas de formación sanitaria especializada para "Médicos, Farmacéuticos y otros graduados/licenciados universitarios del ámbito de la Psicología, la Química, la Biología y la Física" hemos recopilado 3 datos:

1) Datos globales de la oferta. Para conocer la evolución del número de plazas totales ofertadas el periodo 2010-2017. Ese dato está en nuestro apartado a).

2) Datos específicos: Una vez conocida la oferta global nos interesaba saber cómo se distribuía, o al menos, el porcentaje mayor de la misma. Así decidimos ver la evolución por centros hospitalarios, tal y como se codifican en el cuadro 3 del anexo I de las convocatorias (para los años 2012 a 2015 aparecían en el cuadro 4), a esta cuestión se refieren nuestras tablas y gráficos b), c), d), e); y la de la especialidad que mayor número de plazas oferta, Medicina Familiar y Comunitaria, tal y como se codifica en el cuadro 4 de anexo I (para los años 2012 a 2015 era el cuadro 5), recogida en nuestras tablas y gráficos f) g) h) i).
El periodo que vemos en ambos casos empieza en el año 2012, ya que las convocatorias de plazas por centros hospitalarios para los años 2010 y 2011 no especificaban cuáles de sus plazas ofertadas correspondían a alguna unidad docente multiprofesional, con lo que en algunos centros no podríamos tener los mismos datos que para años posteriores. En el caso de la especialidad de Medicina Familiar y Comunitaria hemos optado por ofrecer los datos también desde el año 2012 para homogeneizar la presentación de los mismos.

a) Total de plazas ofertadas para "Médicos, Farmacéuticos y otros graduados/licenciados universitarios del ámbito de la Psicología, la Química, la Biología y la Física" en el período **2010-2017**.

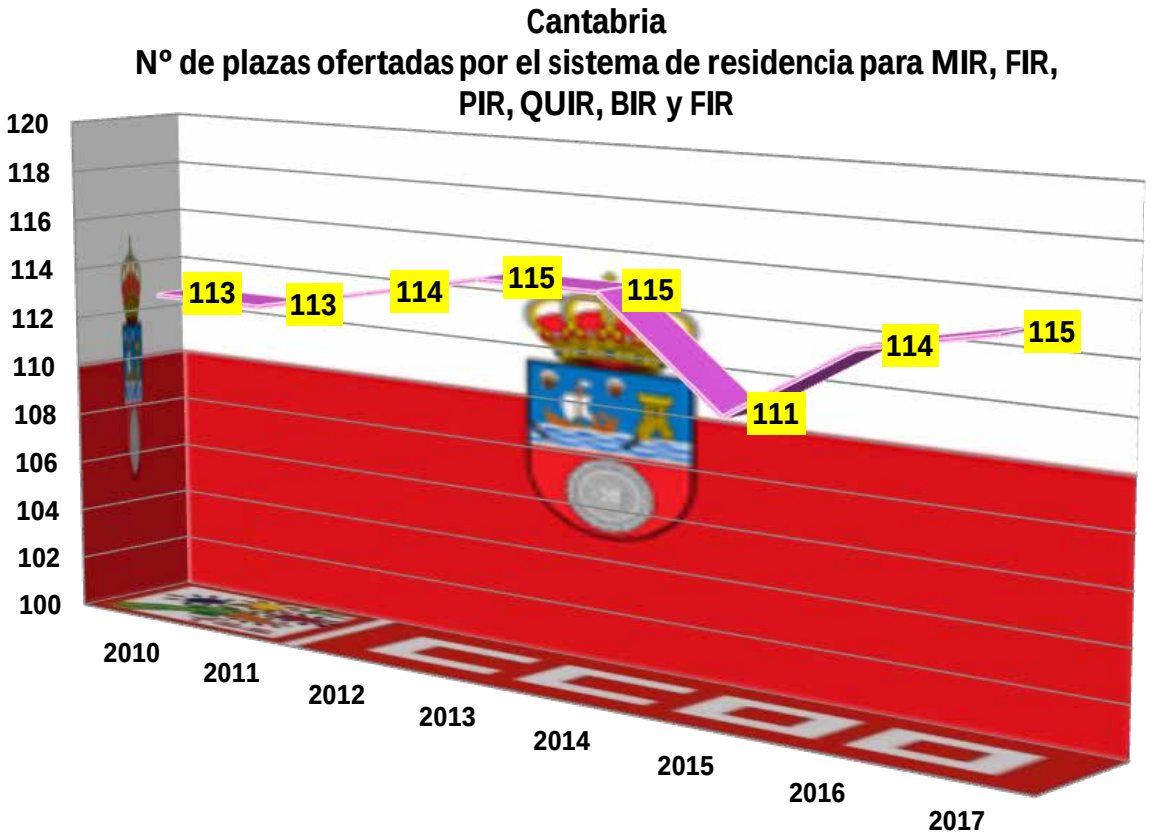

b) Desglose por código de centro sanitario docente del nº de plazas ofertadas en distintas especialidades en Ciencias de la Salud. Años **2012-2017**. (Anexo I, cuadro 3 de la convocatoria. En fondo amarillo el año/s con mayor nº de plazas ofertadas para cada código y total).

Datos del cuadro nº3 del anexo I: "PLAZAS ACREDITADAS EN CENTROS SANITARIOS DOCENTES CON EXPRESIÓN DE LAS OFERTADAS EN DISTINTAS ESPECIALIDADES EN CIENCIAS DE LA SALUD" . Convocatorias 2012 a 2017. Datos por código de centro sin detallar especialidades.			Plazas ofertadas para cada año					
CÓDIGO	CENTRO	CIUDAD	2012	2013	2014	2015	2016	2017
390011	HOSPITAL UNIVERSITARIO MARQUES DE VALDECILLA	SANTANDER	68	70	70	66	72	73
393011	HOSPITAL SIERRALLANA	TORRELAVEGA	2	2	2	2	2	2
TOTAL			70	72	72	68	74	75

c) Variación 2017-2016 y 2017-2012 en la oferta de plazas por código de centro sanitario docente. (Anexo I, cuadro 3 de la convocatoria).

Datos del cuadro nº3 del anexo I: "PLAZAS ACREDITADAS EN CENTROS SANITARIOS DOCENTES CON EXPRESIÓN DE LAS OFERTADAS EN DISTINTAS ESPECIALIDADES EN CIENCIAS DE LA SALUD" . Convocatorias 2012 a 2017. Datos por código de centro sin detallar especialidades.			Plazas ofertadas para cada año			
CÓDIGO	CENTRO	CIUDAD	Variación 2017 respecto a 2016	% variación 2017-2016	Variación 2017 respecto a 2012	% variación 2017-2012
390011	HOSPITAL UNIVERSITARIO MARQUES DE VALDECILLA	SANTANDER	1	1,39	5	7,35
393011	HOSPITAL SIERRALLANA	TORRELAVEGA	0	0,00	0	0,00
TOTAL			1	1,35	5	7,14

d) Desglose por código de centro sanitario docente del nº de **plazas acreditadas** en distintas especialidades en Ciencias de la Salud. Años **2012-2017**. (Anexo I, cuadro 3 de la convocatoria. En fondo amarillo el año/s en el que el nº total de plazas acreditadas fue mayor)

Datos del cuadro nº3 del anexo I: "PLAZAS ACREDITADAS EN CENTROS SANITARIOS DOCENTES CON EXPRESIÓN DE LAS OFERTADAS EN DISTINTAS ESPECIALIDADES EN CIENCIAS DE LA SALUD" . Convocatorias 2012 a 2017. Datos por código de centro sin detallar especialidades.			Plazas acreditadas					
CÓDIGO	CENTRO	CIUDAD	2012	2013	2014	2015	2016	2017
390011	HOSPITAL UNIVERSITARIO MARQUES DE VALDECILLA	SANTANDER	77	78	78	78	82	82
393011	HOSPITAL SIERRALLANA	TORRELAVEGA	2	2	2	2	2	2
TOTAL			79	80	80	80	84	84

Cantabria.
Especialidades en ciencias de la salud:
Plazas ofertadas en centros sanitarios docentes vs plazas acreditadas
(datos: cuadro 3 Anexo I)

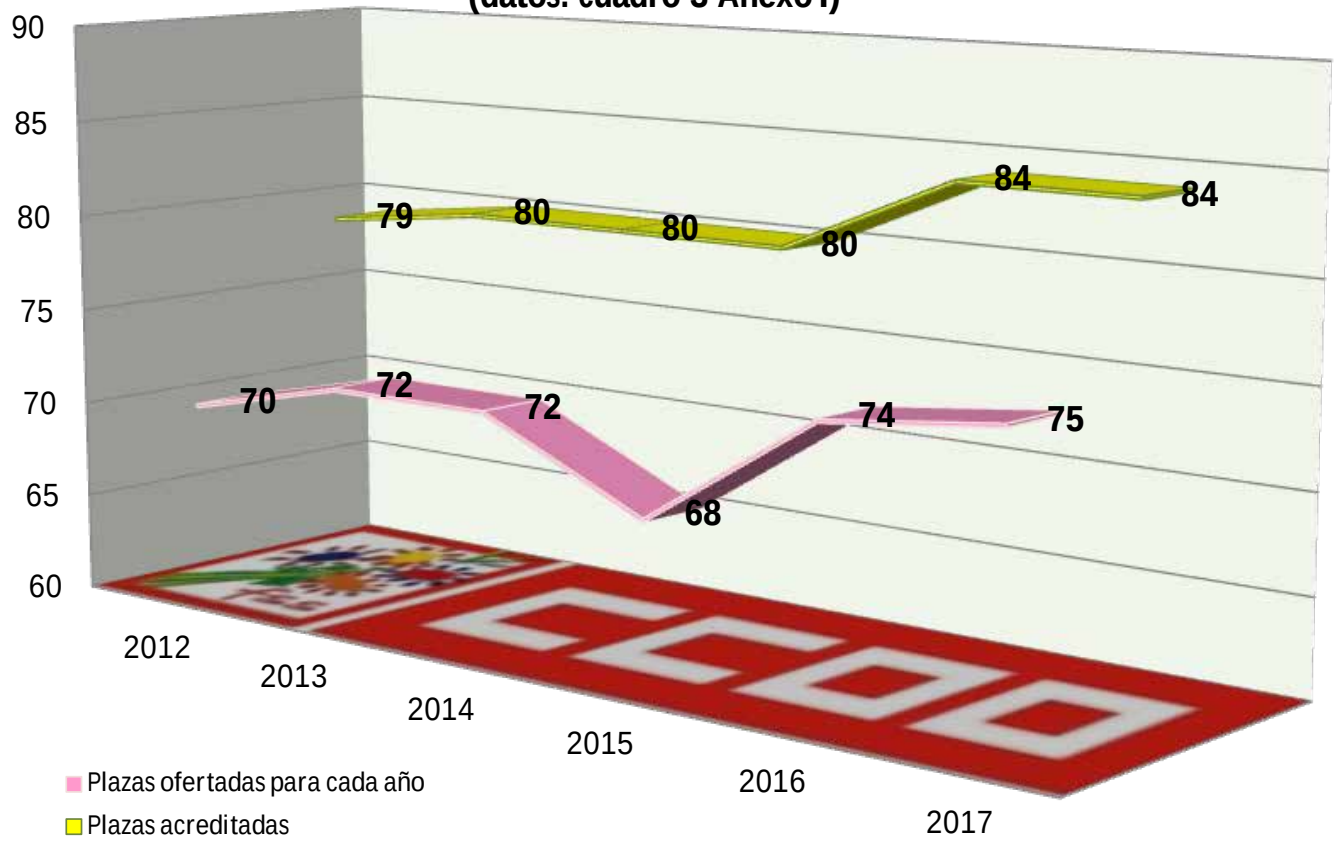

e) Porcentaje de plazas acreditadas ofertadas por código de centro sanitario docente. Años **2012-2017** (Anexo I, cuadro 3 de la convocatoria).

Datos del cuadro nº3 del anexo I: "PLAZAS ACREDITADAS EN CENTROS SANITARIOS DOCENTES CON EXPRESIÓN DE LAS OFERTADAS EN DISTINTAS ESPECIALIDADES EN CIENCIAS DE LA SALUD" . Convocatorias 2012 a 2017. Datos por código de centro sin detallar especialidades.			% de plazas acreditadas ofertadas					
CÓDIGO	CENTRO	CIUDAD	2012	2013	2014	2015	2016	2017
390011	HOSPITAL UNIVERSITARIO MARQUES DE VALDECILLA	SANTANDER	88,31	89,74	89,74	84,62	87,80	89,02
393011	HOSPITAL SIERRALLANA	TORRELAVEGA	100,00	100,00	100,00	100,00	100,00	100,00
TOTAL			88,61	90,00	90,00	85,00	88,10	89,29

Cantabria.
Especialidades en ciencias de la salud:
% de plazas acreditadas en centros sanitarios docentes ofertadas.
(datos: cuadro 3 Anexo I)

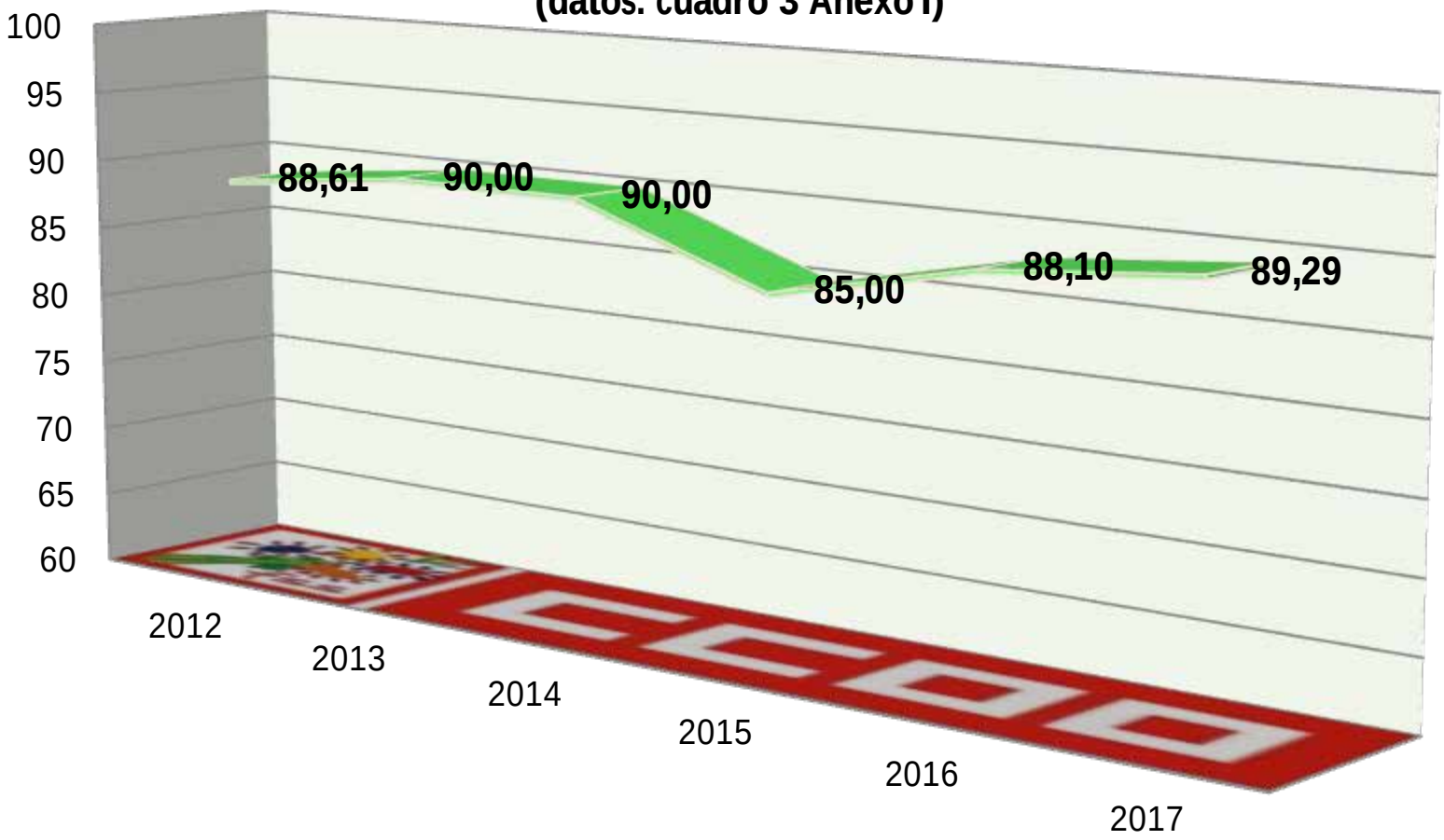

Calle Ramírez de Arellano, 19 4ª Planta
28043 Madrid
Tlf.: 91 540 92 85
www.sanidad.ccoo.es

f) Especialidad de Medicina Familiar y Comunitaria: Desglose del nº de **plazas ofertadas** por código de centro sanitario docente. Años **2012-2017** (Anexo I, cuadro 4 de la convocatoria. En fondo amarillo el año/s con mayor nº de plazas ofertadas para cada código y total).

ESPECIALIDAD MEDICINA FAMILIAR Y COMUNITARIA: Datos del cuadro nº4 del anexo I: PLAZAS ACREDITADAS EN UNIDADES DOCENTES MULTIPROFESIONALES DE MEDICINA FAMILIAR Y COMUNITARIA". Convocatorias 2012 a 2017. Datos por código de Unidad Docente				Plazas ofertadas para cada año					
CÓDIGO	PROVINCIA	DISPOSITIVO HOSPITALARIO	UNIDAD DOCENTE	2012	2013	2014	2015	2016	2017
390071	CANTABRIA	H.UNIVERSITARIO MARQUES DE VALDECILLA	ZONA I SANTANDER	20	20	20	20	20	20
390072	CANTABRIA	H.DE LAREDO	ZONA II LAREDO	7	7	7	7	7	7
390073	CANTABRIA	H.SIERRALLANA	ZONA TORRELAVEGA	10	10	10	10	10	10
TOTAL				37	37	37	37	37	37

g) Variación 2017-2016 y 2017-2012 en la oferta de plazas de la especialidad de Medicina Familiar y Comunitaria por código de centro sanitario docente. (Anexo I, cuadro 4 de la convocatoria).

ESPECIALIDAD MEDICINA FAMILIAR Y COMUNITARIA: Datos del cuadro nº4 del anexo I: PLAZAS ACREDITADAS EN UNIDADES DOCENTES MULTIPROFESIONALES DE MEDICINA FAMILIAR Y COMUNITARIA". Convocatorias 2012 a 2017. Datos por código de Unidad Docente				Plazas ofertadas para cada año			
CÓDIGO	PROVINCIA	DISPOSITIVO HOSPITALARIO	UNIDAD DOCENTE	Variación 2017 - 2016	% variación 2017-2016	Variación 2017 - 2012	% variación 2017-2012
390071	CANTABRIA	H.UNIVERSITARIO MARQUES DE VALDECILLA	ZONA I SANTANDER	0	0,00	0	0,00
390072	CANTABRIA	H.DE LAREDO	ZONA II LAREDO	0	0,00	0	0,00
390073	CANTABRIA	H.SIERRALLANA	ZONA TORRELAVEGA	0	0,00	0	0,00
TOTAL				0	0,00	0	0,00

h) Desglose por código de centro sanitario docente del nº de **plazas acreditadas** en la especialidad Medicina Familiar y Comunitaria. Años **2012-2017**. (Anexo I, cuadro 4 de la convocatoria. En fondo amarillo el año/s en el que el nº total de plazas acreditadas fue mayor)

ESPECIALIDAD MEDICINA FAMILIAR Y COMUNITARIA: Datos del cuadro nº4 del anexo I: PLAZAS ACREDITADAS EN UNIDADES DOCENTES MULTIPROFESIONALES DE MEDICINA FAMILIAR Y COMUNITARIA". Convocatorias 2012 a 2017. Datos por código de Unidad Docente				Plazas acreditadas para cada año					
CÓDIGO	PROVINCIA	DISPOSITIVO HOSPITALARIO	UNIDAD DOCENTE	2012	2013	2014	2015	2016	2017
390071	CANTABRIA	H.UNIVERSITARIO MARQUES DE VALDECILLA	ZONA I SANTANDER	20	20	20	20	20	20
390072	CANTABRIA	H.DE LAREDO	ZONA II LAREDO	7	7	7,00	7,00	7	7
390073	CANTABRIA	H.SIERRALLANA	ZONA TORRELAVEGA	10	10	10	10	10	10
TOTAL				37	37	37	37	37	37

Cantabria.
Especialidad Medicina Familiar y Comunitaria:
Plazas ofertadas en UDMFYC vs plazas acreditadas
(datos: cuadro 4 Anexo I)

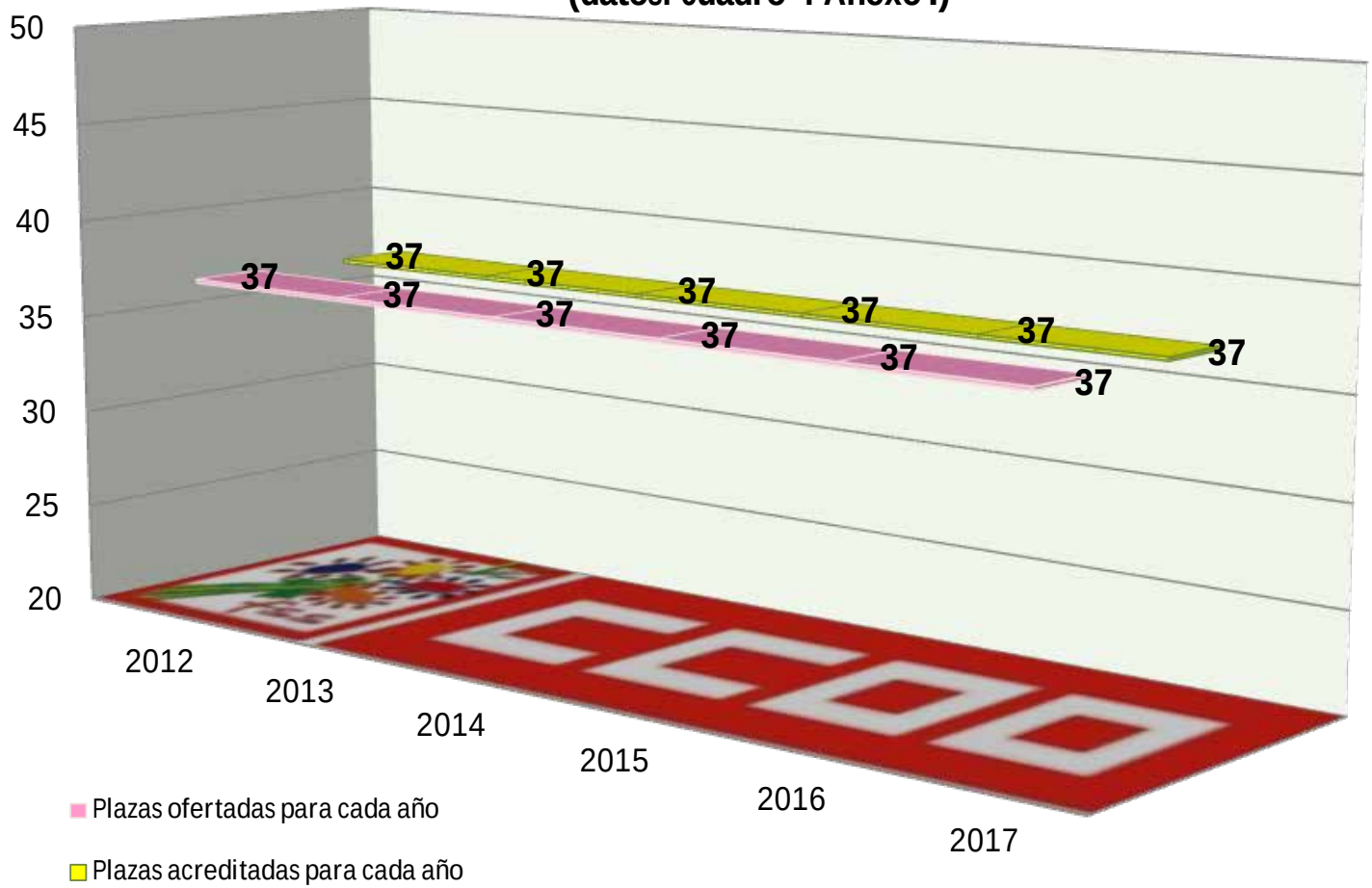

Calle Ramírez de Arellano, 19 4ª Planta
28043 Madrid
Tlf.: 91 540 92 85
www.sanidad.ccoo.es

i) Porcentaje de plazas acreditadas ofertadas en la especialidad de Medicina Familiar y Comunitaria por código de centro sanitario docente. Años **2012-2017** (Anexo I, cuadro 4 de la convocatoria).

ESPECIALIDAD MEDICINA FAMILIAR Y COMUNITARIA: Datos del cuadro nº4 del anexo I: PLAZAS ACREDITADAS EN UNIDADES DOCENTES MULTIPROFESIONALES DE MEDICINA FAMILIAR Y COMUNITARIA" . Convocatorias 2012 a 2017. Datos por código de Unidad Docente				% de plazas acreditadas ofertadas					
CÓDIGO	PROVINCIA	DISPOSITIVO HOSPITALARIO	UNIDAD DOCENTE	2012	2013	2014	2015	2016	2017
390071	CANTABRIA	H.UNIVERSITARIO MARQUES DE VALDECILLA	ZONA I SANTANDER	100,00	100,00	100,00	100,00	100,00	100,00
390072	CANTABRIA	H.DE LAREDO	ZONA II LAREDO	100,00	100,00	100,00	100,00	100,00	100,00
390073	CANTABRIA	H.SIERRALLANA	ZONA TORRELAVEGA	100,00	100,00	100,00	100,00	100,00	100,00
TOTAL				100,00	100,00	100,00	100,00	100,00	100,00

Cantabria
Especialidad Medicina Familiar y Comunitaria:
% de plazas acreditadas en UDMFYC ofertadas.
(datos: cuadro 4 Anexo I)

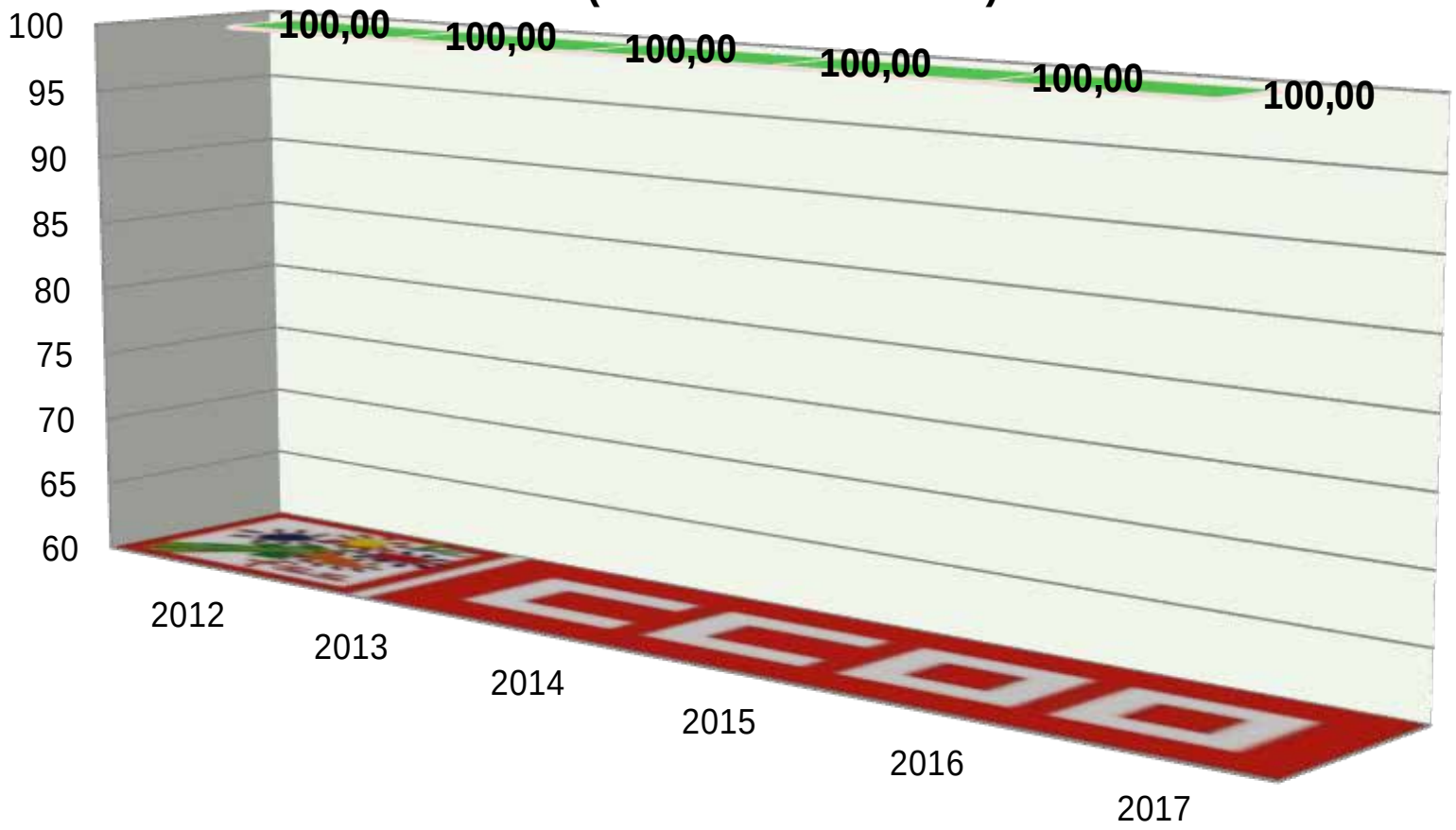

Calle Ramírez de Arellano, 19 4ª Planta
28043 Madrid
Tlf.: 91 540 92 85
www.sanidad.ccoo.es

2.2.6. Castilla - La Mancha

Notas:
Para conocer la oferta de plazas de formación sanitaria especializada para "Médicos, Farmacéuticos y otros graduados/licenciados universitarios del ámbito de la Psicología, la Química, la Biología y la Física" hemos recopilado 3 datos:

1) Datos globales de la oferta. Para conocer la evolución del número de plazas totales ofertadas el periodo 2010-2017. Ese dato está en nuestro apartado a).

2) Datos específicos: Una vez conocida la oferta global nos interesaba saber cómo se distribuía, o al menos, el porcentaje mayor de la misma. Así decidimos ver la evolución por centros hospitalarios, tal y como se codifican en el cuadro 3 del anexo I de las convocatorias (para los años 2012 a 2015 aparecían en el cuadro 4), a esta cuestión se refieren nuestras tablas y gráficos b), c), d), e); y la de la especialidad que mayor número de plazas oferta, Medicina Familiar y Comunitaria, tal y como se codifica en el cuadro 4 de anexo I (para los años 2012 a 2015 era el cuadro 5), recogida en nuestras tablas y gráficos f) g) h) i).
El periodo que vemos en ambos casos empieza en el año 2012, ya que las convocatorias de plazas por centros hospitalarios para los años 2010 y 2011 no especificaban cuáles de sus plazas ofertadas correspondían a alguna unidad docente multiprofesional, con lo que en algunos centros no podríamos tener los mismos datos que para años posteriores. En el caso de la especialidad de Medicina Familiar y Comunitaria hemos optado por ofrecer los datos también desde el año 2012 para homogeneizar la presentación de los mismos.

a) Total de plazas ofertadas para "Médicos, Farmacéuticos y otros graduados/licenciados universitarios del ámbito de la Psicología, la Química, la Biología y la Física" en el período **2010-2017**.

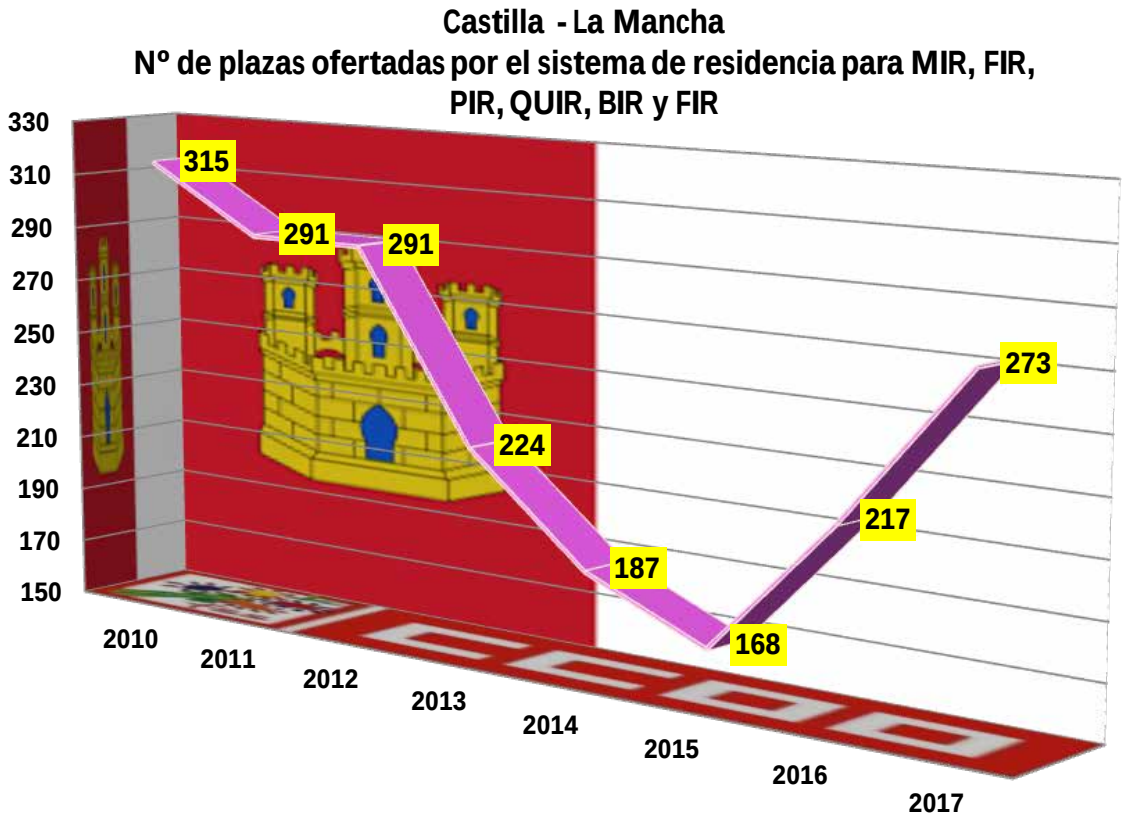

b) Desglose por código de centro sanitario docente del nº de plazas ofertadas en distintas especialidades en Ciencias de la Salud. Años **2012-2017**. (Anexo I, cuadro 3 de la convocatoria. En fondo amarillo el año/s con mayor nº de plazas ofertadas para cada código y total).

Datos del cuadro nº3 del anexo I: "PLAZAS ACREDITADAS EN CENTROS SANITARIOS DOCENTES CON EXPRESIÓN DE LAS OFERTADAS EN DISTINTAS ESPECIALIDADES EN CIENCIAS DE LA SALUD" . Convocatorias 2012 a 2017. Datos por código de centro sin detallar especialidades.			Plazas ofertadas para cada año					
CÓDIGO	CENTRO	CIUDAD	2012	2013	2014	2015	2016	2017
20011	AREA ESPECIALIZADA DE ALBACETE	ALBACETE	40	33	33	26	31	39
130011	H. GRAL. UNIVERSITARIO DE CIUDAD REAL	CIUDAD REAL	27	23	18	19	25	28
136011	C.H. LA MANCHA CENTRO	ALCAZAR DE SAN JUAN	10	8	5	5	9	10
160011	H. VIRGEN DE LA LUZ	CUENCA	7	6	4	4	7	7
190011	H. GRAL. UNIVERSITARIO DE GUADALAJARA	GUADALAJARA	23	20	16	19	24	28
450011	C.H. DE TOLEDO	TOLEDO	46	32	31	26	35	42
456011	H. NTRA. SRA. DEL PRADO	TALAVERA DE LA REINA	7	6	5	4	7	7
TOTAL			160	128	112	103	138	161

c) Variación 2017-2016 y 2017-2012 en la oferta de plazas por código de centro sanitario docente. (Anexo I, cuadro 3 de la convocatoria).

Datos del cuadro nº3 del anexo I: "PLAZAS ACREDITADAS EN CENTROS SANITARIOS DOCENTES CON EXPRESIÓN DE LAS OFERTADAS EN DISTINTAS ESPECIALIDADES EN CIENCIAS DE LA SALUD" . Convocatorias 2012 a 2017. Datos por código de centro sin detallar especialidades.			Plazas ofertadas para cada año			
CÓDIGO	CENTRO	CIUDAD	Variación 2017 respecto a 2016	% variación 2017-2016	Variación 2017 respecto a 2012	% variación 2017-2012
20011	AREA ESPECIALIZADA DE ALBACETE	ALBACETE	0	0,00	-4	-7,84
130011	H. GRAL. UNIVERSITARIO DE CIUDAD REAL	CIUDAD REAL	0	0,00	3	9,68
136011	C.H. LA MANCHA CENTRO	ALCAZAR DE SAN JUAN	0	0,00	1	9,09
160011	H. VIRGEN DE LA LUZ	CUENCA	0	0,00	0	0,00
190011	H. GRAL. UNIVERSITARIO DE GUADALAJARA	GUADALAJARA	0	0,00	6	22,22
450011	C.H. DE TOLEDO	TOLEDO	0	0,00	-4	-7,69
456011	H. NTRA. SRA. DEL PRADO	TALAVERA DE LA REINA	0	0,00	-1	-11,11
TOTAL			0	0,00	1	0,53

d) Desglose por código de centro sanitario docente del nº de **plazas acreditadas** en distintas especialidades en Ciencias de la Salud. Años **2012-2017**. (Anexo I, cuadro 3 de la convocatoria. En fondo amarillo el año/s en el que el nº total de plazas acreditadas fue mayor)

Datos del cuadro nº3 del anexo I: "PLAZAS ACREDITADAS EN CENTROS SANITARIOS DOCENTES CON EXPRESIÓN DE LAS OFERTADAS EN DISTINTAS ESPECIALIDADES EN CIENCIAS DE LA SALUD" . Convocatorias 2012 a 2017. Datos por código de centro sin detallar especialidades.			Plazas acreditadas					
CÓDIGO	CENTRO	CIUDAD	2012	2013	2014	2015	2016	2017
20011	AREA ESPECIALIZADA DE ALBACETE	ALBACETE	51	48	48	48	47	47
130011	H. GRAL. UNIVERSITARIO DE CIUDAD REAL	CIUDAD REAL	31	32	32	32	34	34
136011	C.H. LA MANCHA CENTRO	ALCAZAR DE SAN JUAN	11	11	12	12	12	12
160011	H. VIRGEN DE LA LUZ	CUENCA	8	8	8	8	8	8
190011	H. GRAL. UNIVERSITARIO DE GUADALAJARA	GUADALAJARA	27	29	29	29	33	33
450011	C.H. DE TOLEDO	TOLEDO	52	48	48	48	48	48
456011	H. NTRA. SRA. DEL PRADO	TALAVERA DE LA REINA	9	8	8	8	8	8
TOTAL			189	184	185	185	190	190

Castilla - La Mancha.
Especialidades en ciencias de la salud:
Plazas ofertadas en centros sanitarios docentes vs plazas acreditadas
(datos: cuadro 3 Anexo I)

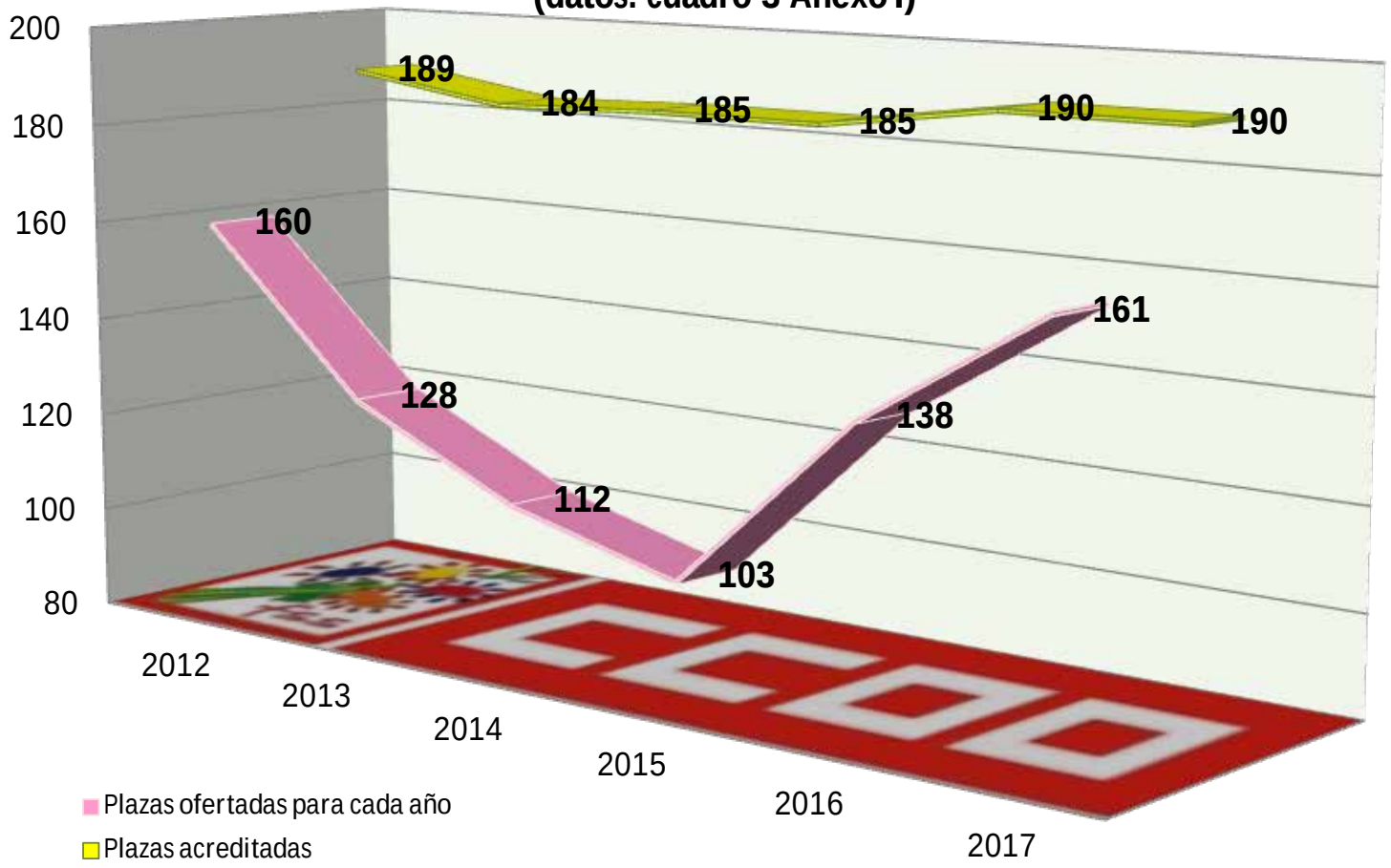

Calle Ramírez de Arellano, 19 4ª Planta
28043 Madrid
Tlf.: 91 540 92 85
www.sanidad.ccoo.es

e) Porcentaje de plazas acreditadas ofertadas por código de centro sanitario docente. Años **2012-2017** (Anexo I, cuadro 3 de la convocatoria).

Datos del cuadro nº3 del anexo I: "PLAZAS ACREDITADAS EN CENTROS SANITARIOS DOCENTES CON EXPRESIÓN DE LAS OFERTADAS EN DISTINTAS ESPECIALIDADES EN CIENCIAS DE LA SALUD" . Convocatorias 2012 a 2017. Datos por código de centro sin detallar especialidades.			% de plazas acreditadas ofertadas					
CÓDIGO	CENTRO	CIUDAD	2012	2013	2014	2015	2016	2017
20011	AREA ESPECIALIZADA DE ALBACETE	ALBACETE	78,43	68,75	68,75	54,17	65,96	82,98
130011	H. GRAL. UNIVERSITARIO DE CIUDAD REAL	CIUDAD REAL	87,10	71,88	56,25	59,38	73,53	82,35
136011	C.H. LA MANCHA CENTRO	ALCAZAR DE SAN JUAN	90,91	72,73	41,67	41,67	75,00	83,33
160011	H. VIRGEN DE LA LUZ	CUENCA	87,50	75,00	50,00	50,00	87,50	87,50
190011	H. GRAL. UNIVERSITARIO DE GUADALAJARA	GUADALAJARA	85,19	68,97	55,17	65,52	72,73	84,85
450011	C.H. DE TOLEDO	TOLEDO	88,46	66,67	64,58	54,17	72,92	87,50
456011	H. NTRA. SRA. DEL PRADO	TALAVERA DE LA REINA	77,78	75,00	62,50	50,00	87,50	87,50
TOTAL			84,66	69,57	60,54	55,68	72,63	84,74

Castilla - La Mancha.
Especialidades en ciencias de la salud:
% de plazas acreditadas en centros sanitarios docentes ofertadas.
(datos: cuadro 3 Anexo I)

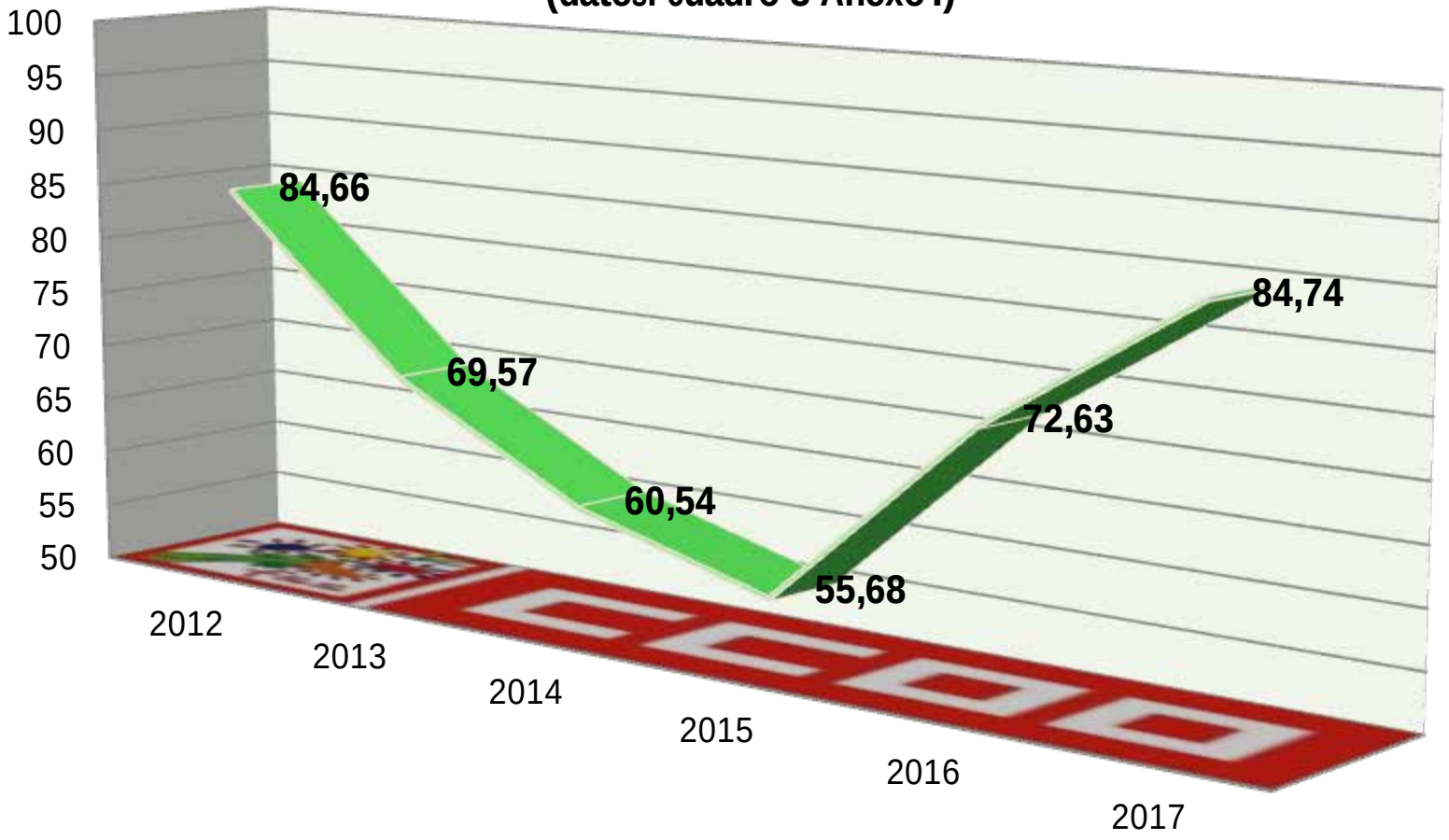

Calle Ramírez de Arellano, 19 4ª Planta
28043 Madrid
Tlf.: 91 540 92 85
www.sanidad.ccoo.es

f) Especialidad de Medicina Familiar y Comunitaria: Desglose del nº de **plazas ofertadas** por código de centro sanitario docente. Años **2012-2017** (Anexo I, cuadro 4 de la convocatoria. En fondo amarillo el año/s con mayor nº de plazas ofertadas para cada código y total).

ESPECIALIDAD MEDICINA FAMILIAR Y COMUNITARIA: Datos del cuadro nº4 del anexo I: PLAZAS ACREDITADAS EN UNIDADES DOCENTES MULTIPROFESIONALES DE MEDICINA FAMILIAR Y COMUNITARIA". Convocatorias 2012 a 2017. Datos por código de Unidad Docente				Plazas ofertadas para cada año					
CÓDIGO	PROVINCIA	DISPOSITIVO HOSPITALARIO	UNIDAD DOCENTE	2012	2013	2014	2015	2016	2017
20071	ALBACETE	ÁREA ESPECIALIZADA DE ALBACETE	ALBACETE - HELLÍN. CH UNIVERSITARIO DE ALBACETE	22	15	12	10	11	NO
20072	ALBACETE	H. COMARCAL DE HELLÍN	ALBACETE-HELLÍN. H. HELLÍN	NO	NO	NO	NO	2	3
20073	ALBACETE	ÁREA ESPECIALIZADA DE ALBACETE	ALBACETE-HELLÍN. C.H.U. DE ALBACETE	NO	NO	NO	NO	NO	15
130071	CIUDAD REAL	H. GENERAL UNIVERSITARIO DE CIUDAD REAL	ZONA I CIUDAD REAL	13	9	7	7	8	13
130072	CIUDAD REAL	H. SANTA BÁRBARA	CIUDAD REAL. ZONA II PUERTO LLANO	7	5	4	3	NO	NO
130073	CIUDAD REAL	C.H. LA MANCHA CENTRO	ZONA III-ALCAZAR S. JUAN	7	5	4	4	4	6
160071	CUENCA	H. VIRGEN DE LA LUZ	CUENCA	12	9	6	5	7	9
190071	GUADALAJARA	H. GENERAL UNIVERSITARIO DE GUADALAJARA	GUADALAJARA	16	11	9	8	10	14
450071	TOLEDO	C.H. DE TOLEDO	TOLEDO-ÁREA TOLEDO	13	9	8	8	11	13
450072	TOLEDO	H. NUESTRA SRA. DEL PRADO	TALAVERA DE LA REINA	10	7	5	5	7	10
TOTAL				100	70	55	50	60	83

g) Variación 2017-2016 y 2017-2012 en la oferta de plazas de la especialidad de Medicina Familiar y Comunitaria por código de centro sanitario docente. (Anexo I, cuadro 4 de la convocatoria).

ESPECIALIDAD MEDICINA FAMILIAR Y COMUNITARIA: Datos del cuadro nº4 del anexo I: PLAZAS ACREDITADAS EN UNIDADES DOCENTES MULTIPROFESIONALES DE MEDICINA FAMILIAR Y COMUNITARIA". Convocatorias 2012 a 2017. Datos por código de Unidad Docente				Plazas ofertadas para cada año			
CÓDIGO	PROVINCIA	DISPOSITIVO HOSPITALARIO	UNIDAD DOCENTE	Variación 2017 - 2016	% variación 2017-2016	Variación 2017 - 2012	% variación 2017-2012
20071	ALBACETE	ÁREA ESPECIALIZADA DE ALBACETE	ALBACETE - HELLÍN. CH UNIVERSITARIO DE ALBACETE	-11	-	-22	-
20072	ALBACETE	H. COMARCAL DE HELLÍN	ALBACETE-HELLÍN. H. HELLÍN	1	50,00	3	-
20073	ALBACETE	ÁREA ESPECIALIZADA DE ALBACETE	ALBACETE-HELLÍN. C.H.U. DE ALBACETE	15	-	15	-
130071	CIUDAD REAL	H. GENERAL UNIVERSITARIO DE CIUDAD REAL	ZONA I CIUDAD REAL	5	62,50	0	0,00
130072	CIUDAD REAL	H. SANTA BÁRBARA	CIUDAD REAL. ZONA II PUERTO LLANO	-	-	-7	-
130073	CIUDAD REAL	C.H. LA MANCHA CENTRO	ZONA III-ALCAZAR S. JUAN	2	50,00	-1	-14,29
160071	CUENCA	H. VIRGEN DE LA LUZ	CUENCA	2	28,57	-3	-25,00
190071	GUADALAJARA	H. GENERAL UNIVERSITARIO DE GUADALAJARA	GUADALAJARA	4	40,00	-2	-12,50
450071	TOLEDO	C.H. DE TOLEDO	TOLEDO-ÁREA TOLEDO	2	18,18	0	0,00
450072	TOLEDO	H. NUESTRA SRA. DEL PRADO	TALAVERA DE LA REINA	3	42,86	0	0,00
TOTAL				23	38,33	-17	-17,00

h) Desglose por código de centro sanitario docente del nº de **plazas acreditadas** en la especialidad Medicina Familiar y Comunitaria. Años **2012-2017**. (Anexo I, cuadro 4 de la convocatoria. En fondo amarillo el año/s en el que el nº total de plazas acreditadas fue mayor)

ESPECIALIDAD MEDICINA FAMILIAR Y COMUNITARIA: Datos del cuadro nº4 del anexo I: PLAZAS ACREDITADAS EN UNIDADES DOCENTES MULTIPROFESIONALES DE MEDICINA FAMILIAR Y COMUNITARIA". Convocatorias 2012 a 2017. Datos por código de Unidad Docente				Plazas acreditadas para cada año					
CÓDIGO	PROVINCIA	DISPOSITIVO HOSPITALARIO	UNIDAD DOCENTE	2012	2013	2014	2015	2016	2017
20071	ALBACETE	ÁREA ESPECIALIZADA DE ALBACETE	ALBACETE - HELLÍN. CH UNIVERSITARIO DE ALBACETE	22	22	22	22	15	NO
20072	ALBACETE	H. COMARCAL DE HELLÍN	ALBACETE-HELLÍN. H. HELLÍN	NO	NO	NO	NO	3	3
20073	ALBACETE	ÁREA ESPECIALIZADA DE ALBACETE	ALBACETE-HELLÍN. C.H.U. DE ALBACETE	NO	NO	NO	NO	NO	15
130071	CIUDAD REAL	H. GENERAL UNIVERSITARIO DE CIUDAD REAL	ZONA I CIUDAD REAL	13	13	13	13	13	13
130072	CIUDAD REAL	H. SANTA BÁRBARA	CIUDAD REAL. ZONA II PUERTO LLANO	7	7	7	7	NO	NO
130073	CIUDAD REAL	C.H. LA MANCHA CENTRO	ZONA III-ALCAZAR S. JUAN	7	7	7	7	6	6
160071	CUENCA	H. VIRGEN DE LA LUZ	CUENCA	12	12	12	12	12	9
190071	GUADALAJARA	H. GENERAL UNIVERSITARIO DE GUADALAJARA	GUADALAJARA	16	16	16	16	16	14
450071	TOLEDO	C.H. DE TOLEDO	TOLEDO-ÁREA TOLEDO	13	13	13	13	13	13
450072	TOLEDO	H. NUESTRA SRA. DEL PRADO	TALAVERA DE LA REINA	10	10	10	10	10	10
TOTAL				100	100	100	100	88	83

Castilla - La Mancha.
Especialidad Medicina Familiar y Comunitaria:
Plazas ofertadas en UDMFYC vs plazas acreditadas
(datos: cuadro 4 Anexo I)

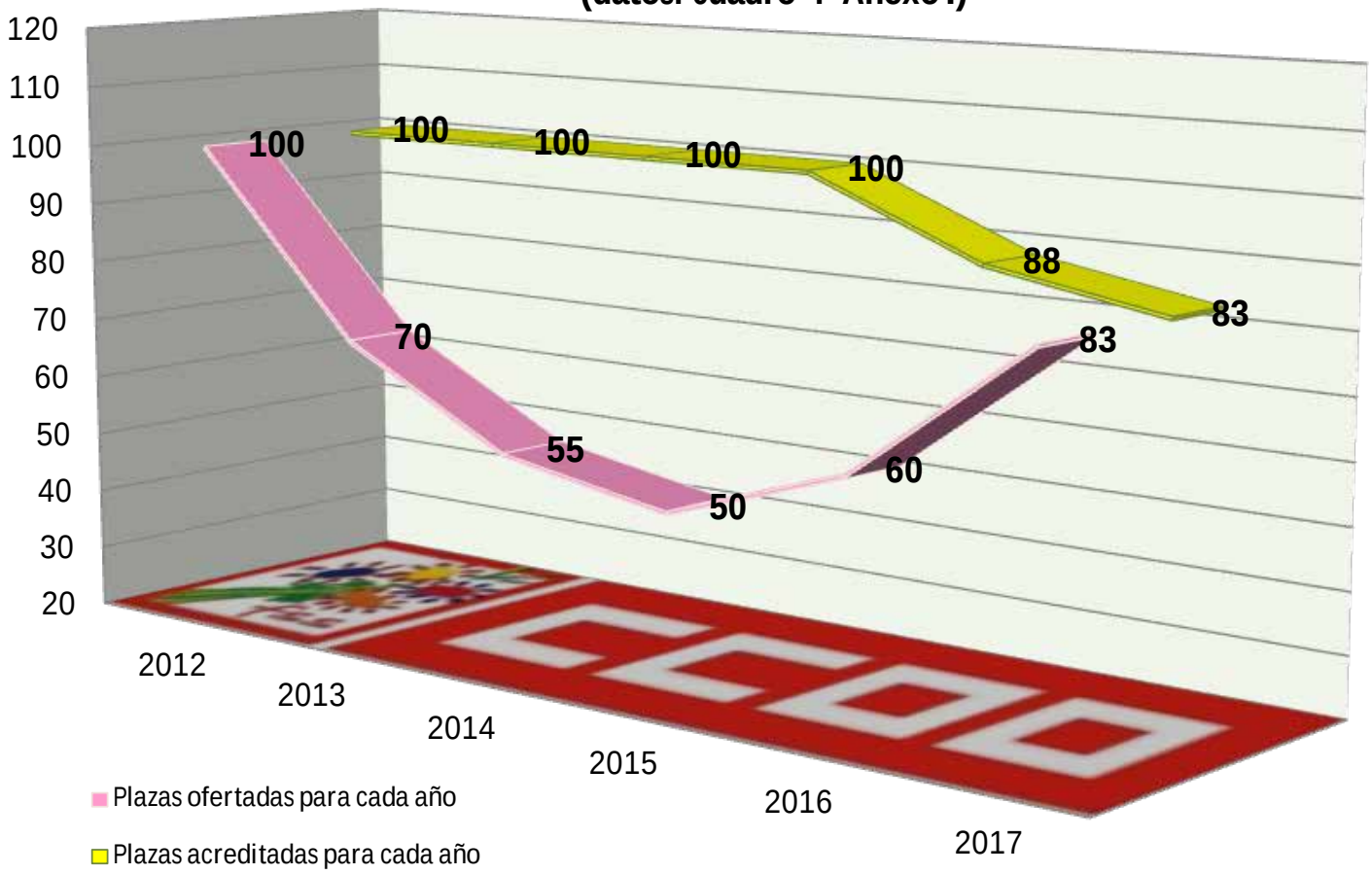

Calle Ramírez de Arellano, 19 4ª Planta
28043 Madrid
Tlf.: 91 540 92 85
www.sanidad.ccoo.es

i) Porcentaje de plazas acreditadas ofertadas en la especialidad de Medicina Familiar y Comunitaria por código de centro sanitario docente. Años **2012-2017** (Anexo I, cuadro 4 de la convocatoria).

ESPECIALIDAD MEDICINA FAMILIAR Y COMUNITARIA: Datos del cuadro nº4 del anexo I: PLAZAS ACREDITADAS EN UNIDADES DOCENTES MULTIPROFESIONALES DE MEDICINA FAMILIAR Y COMUNITARIA" . Convocatorias 2012 a 2017. Datos por código de Unidad Docente				% de plazas acreditadas ofertadas					
CÓDIGO	PROVINCIA	DISPOSITIVO HOSPITALARIO	UNIDAD DOCENTE	2012	2013	2014	2015	2016	2017
20071	ALBACETE	ÁREA ESPECIALIZADA DE ALBACETE	ALBACETE - HELLÍN. CH UNIVERSITARIO DE ALBACETE	100,00	68,18	54,55	45,45	73,33	-
20072	ALBACETE	H. COMARCAL DE HELLÍN	ALBACETE-HELLÍN. H. HELLÍN	-	-	-	-	66,67	100,00
20073	ALBACETE	ÁREA ESPECIALIZADA DE ALBACETE	ALBACETE-HELLÍN. C.H.U. DE ALBACETE	-	-	-	-	-	100,00
130071	CIUDAD REAL	H. GENERAL UNIVERSITARIO DE CIUDAD REAL	ZONA I CIUDAD REAL	100,00	69,23	53,85	53,85	61,54	100,00
130072	CIUDAD REAL	H. SANTA BÁRBARA	CIUDAD REAL. ZONA II PUERTO LLANO	100,00	71,43	57,14	42,86	-	-
130073	CIUDAD REAL	C.H. LA MANCHA CENTRO	ZONA III-ALCAZAR S. JUAN	100,00	71,43	57,14	57,14	66,67	100,00
160071	CUENCA	H. VIRGEN DE LA LUZ	CUENCA	100,00	75,00	50,00	41,67	58,33	100,00
190071	GUADALAJARA	H. GENERAL UNIVERSITARIO DE GUADALAJARA	GUADALAJARA	100,00	68,75	56,25	50,00	62,50	100,00
450071	TOLEDO	C.H. DE TOLEDO	TOLEDO-ÁREA TOLEDO	100,00	69,23	61,54	61,54	84,62	100,00
450072	TOLEDO	H. NUESTRA SRA. DEL PRADO	TALAVERA DE LA REINA	100,00	70,00	50,00	50,00	70,00	100,00
TOTAL				100,00	70,00	55,00	50,00	68,18	100,00

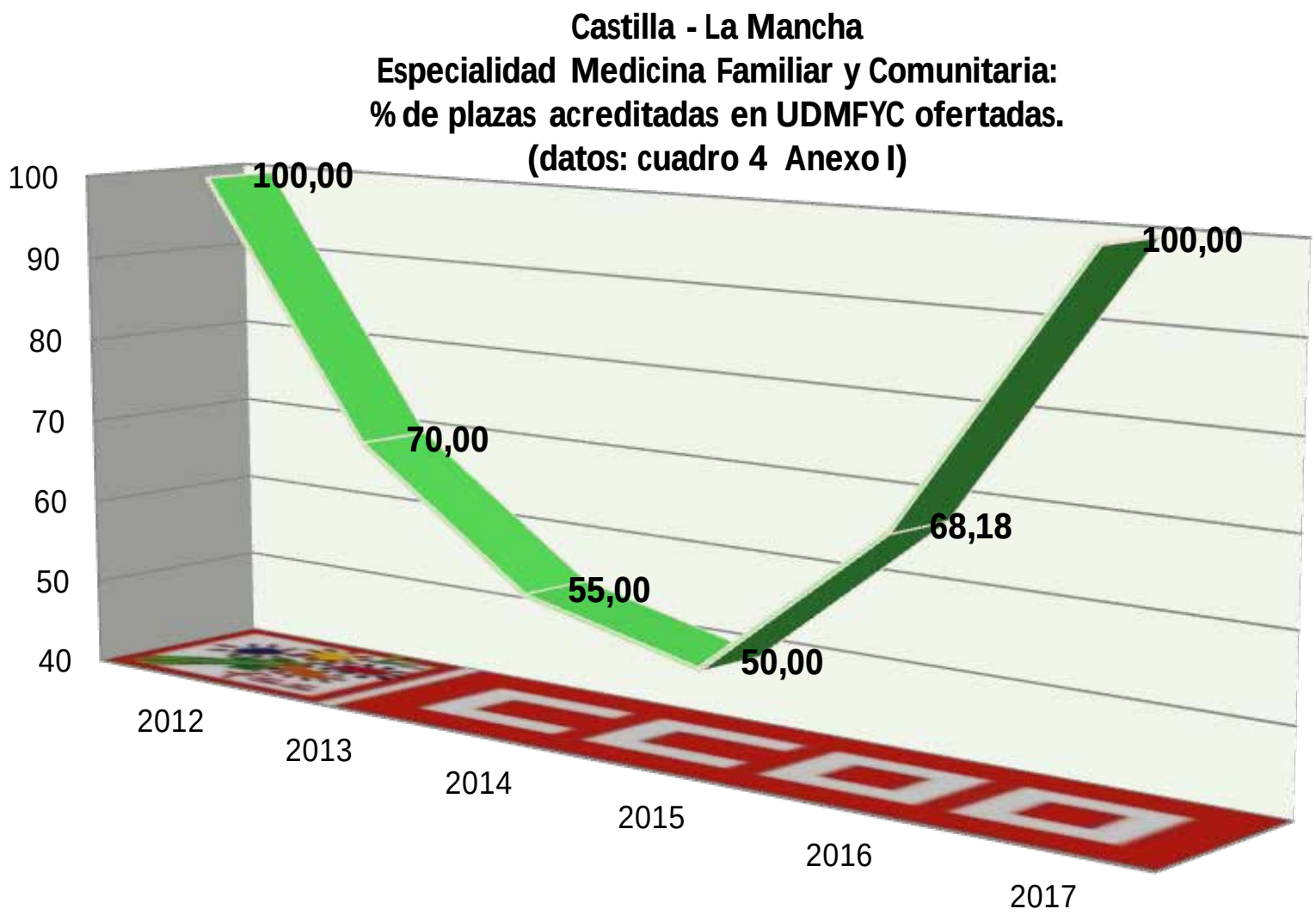

Calle Ramírez de Arellano, 19 4ª Planta
28043 Madrid
Tlf.: 91 540 92 85
www.sanidad.ccoo.es

2.2.7. Castilla y León

Notas:
Para conocer la oferta de plazas de formación sanitaria especializada para "Médicos, Farmacéuticos y otros graduados/licenciados universitarios del ámbito de la Psicología, la Química, la Biología y la Física" hemos recopilado 3 datos:

1) Datos globales de la oferta. Para conocer la evolución del número de plazas totales ofertadas el periodo 2010-2017. Ese dato está en nuestro apartado a).

2) Datos específicos: Una vez conocida la oferta global nos interesaba saber cómo se distribuía, o al menos, el porcentaje mayor de la misma. Así decidimos ver la evolución por centros hospitalarios, tal y como se codifican en el cuadro 3 del anexo I de las convocatorias (para los años 2012 a 2015 aparecían en el cuadro 4), a esta cuestión se refieren nuestras tablas y gráficos b), c), d), e); y la de la especialidad que mayor número de plazas oferta, Medicina Familiar y Comunitaria, tal y como se codifica en el cuadro 4 de anexo I (para los años 2012 a 2015 era el cuadro 5), recogida en nuestras tablas y gráficos f) g) h) i).
El periodo que vemos en ambos casos empieza en el año 2012, ya que las convocatorias de plazas por centros hospitalarios para los años 2010 y 2011 no especificaban cuáles de sus plazas ofertadas correspondían a alguna unidad docente multiprofesional, con lo que en algunos centros no podríamos tener los mismos datos que para años posteriores. En el caso de la especialidad de Medicina Familiar y Comunitaria hemos optado por ofrecer los datos también desde el año 2012 para homogeneizar la presentación de los mismos.

a) Total de plazas ofertadas para "Médicos, Farmacéuticos y otros graduados/licenciados universitarios del ámbito de la Psicología, la Química, la Biología y la Física" en el período **2010-2017**.

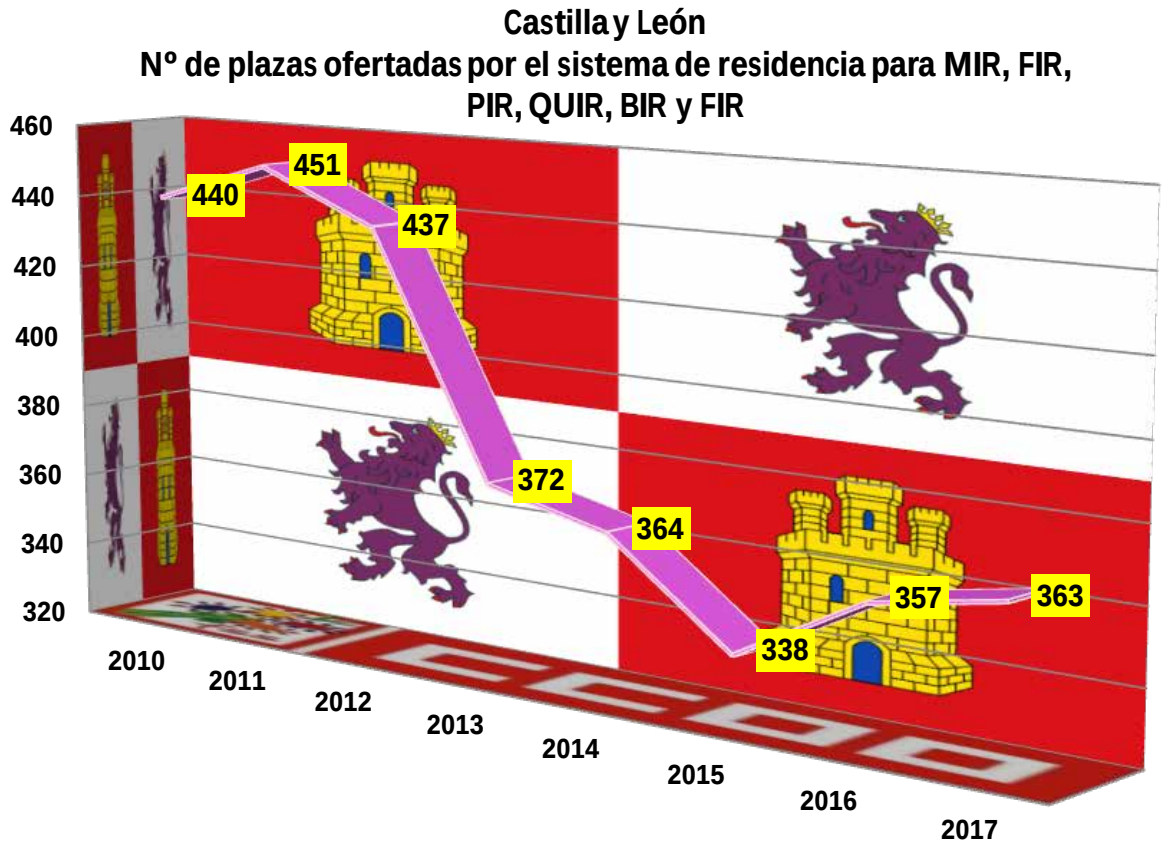

Calle Ramírez de Arellano, 19 4ª Planta
28043 Madrid
Tlf.: 91 540 92 85
www.sanidad.ccoo.es

b) Desglose por código de centro sanitario docente del nº de plazas ofertadas en distintas especialidades en Ciencias de la Salud. Años **2012-2017**. (Anexo I, cuadro 3 de la convocatoria. En fondo amarillo el año/s con mayor nº de plazas ofertadas para cada código y total).

Datos del cuadro nº3 del anexo I: "PLAZAS ACREDITADAS EN CENTROS SANITARIOS DOCENTES CON EXPRESIÓN DE LAS OFERTADAS EN DISTINTAS ESPECIALIDADES EN CIENCIAS DE LA SALUD" . Convocatorias 2012 a 2017. Datos por código de centro sin detallar especialidades.			Plazas ofertadas para cada año					
CÓDIGO	CENTRO	CIUDAD	2012	2013	2014	2015	2016	2017
50011	COMPLEJO ASISTENCIAL DE AVILA	AVILA	2	1	1	1	2	2
90011	COMPLEJO ASISTENCIAL UNIVERSITARIO DE BURGOS	BURGOS	40	32	34	34	38	36
240011	COMPLEJO ASISTENCIAL UNIVERSITARIO DE LEON	LEÓN	38	34	33	34	33	33
244111	HOSPITAL EL BIERZO	FUENTESNUEVAS (LEÓN)	4	3	3	3	3	3
340011	COMPLEJO ASISTENCIAL UNIVERSITARIO DE PALENCIA	PALENCIA	8	7	7	7	7	11
370013	COMPLEJO ASISTENCIAL UNIVERSITAIO DE SALAMANCA	SALAMANCA	72	61	58	59	62	57
400011	COMPLEJO ASISTENCIAL DE SEGOVIA	SEGOVIA	13	11	9	11	11	15
420011	COMPLEJO ASISTENCIAL DE SORIA	SORIA	3	3	3	3	3	2
470011	HOSPITAL UNIVERSITARIO DEL RIO HORTEGA	VALLADOLID	28	26	27	26	30	29
470012	HOSPITAL CLÍNICO UNIVERSITARIO DE VALLADOLID	VALLADOLID	46	39	39	38	42	42
490011	COMPLEJO ASISTENCIAL DE ZAMORA	ZAMORA	5	4	5	5	5	5
TOTAL			259	221	219	221	236	235

c) Variación 2017-2016 y 2017-2012 en la oferta de plazas por código de centro sanitario docente. (Anexo I, cuadro 3 de la convocatoria).

Datos del cuadro nº3 del anexo I: "PLAZAS ACREDITADAS EN CENTROS SANITARIOS DOCENTES CON EXPRESIÓN DE LAS OFERTADAS EN DISTINTAS ESPECIALIDADES EN CIENCIAS DE LA SALUD" . Convocatorias 2012 a 2017. Datos por código de centro sin detallar especialidades.			Plazas ofertadas para cada año			
CÓDIGO	CENTRO	CIUDAD	Variación 2017 respecto a 2016	% variación 2017-2016	Variación 2017 respecto a 2012	% variación 2017-2012
50011	COMPLEJO ASISTENCIAL DE AVILA	AVILA	0	0,00	0	0,00
90011	COMPLEJO ASISTENCIAL UNIVERSITARIO DE BURGOS	BURGOS	-2	-5,26	-4	-10,00
240011	COMPLEJO ASISTENCIAL UNIVERSITARIO DE LEON	LEÓN	0	0,00	-5	-13,16
244111	HOSPITAL EL BIERZO	FUENTESNUEVAS (LEÓN)	0	0,00	-1	-25,00
340011	COMPLEJO ASISTENCIAL UNIVERSITARIO DE PALENCIA	PALENCIA	4	57,14	3	37,50
370013	COMPLEJO ASISTENCIAL UNIVERSITAIO DE SALAMANCA	SALAMANCA	-5	-8,06	-15	-20,83
400011	COMPLEJO ASISTENCIAL DE SEGOVIA	SEGOVIA	4	36,36	2	15,38
420011	COMPLEJO ASISTENCIAL DE SORIA	SORIA	-1	-33,33	-1	-33,33
470011	HOSPITAL UNIVERSITARIO DEL RIO HORTEGA	VALLADOLID	-1	-3,33	1	3,57
470012	HOSPITAL CLÍNICO UNIVERSITARIO DE VALLADOLID	VALLADOLID	0	0,00	-4	-8,70
490011	COMPLEJO ASISTENCIAL DE ZAMORA	ZAMORA	0	0,00	0	0,00
TOTAL			-1	-0,42	-24	-9,27

d) Desglose por código de centro sanitario docente del nº de **plazas acreditadas** en distintas especialidades en Ciencias de la Salud. Años **2012-2017**. (Anexo I, cuadro 3 de la convocatoria. En fondo amarillo el año/s en el que el nº total de plazas acreditadas fue mayor)

Datos del cuadro nº3 del anexo I: "PLAZAS ACREDITADAS EN CENTROS SANITARIOS DOCENTES CON EXPRESIÓN DE LAS OFERTADAS EN DISTINTAS ESPECIALIDADES EN CIENCIAS DE LA SALUD" . Convocatorias 2012 a 2017. Datos por código de centro sin detallar especialidades.			Plazas acreditadas					
CÓDIGO	CENTRO	CIUDAD	2012	2013	2014	2015	2016	2017
50011	COMPLEJO ASISTENCIAL DE AVILA	AVILA	2	2	2	2	3	3
90011	COMPLEJO ASISTENCIAL UNIVERSITARIO DE BURGOS	BURGOS	41	42	42	42	47	47
240011	COMPLEJO ASISTENCIAL UNIVERSITARIO DE LEON	LEÓN	38	40	40	40	40	40
244111	HOSPITAL EL BIERZO	FUENTESNUEVAS (LEÓN)	4	4	4	4	4	4
340011	COMPLEJO ASISTENCIAL UNIVERSITARIO DE PALENCIA	PALENCIA	8	11	11	11	11	11
370013	COMPLEJO ASISTENCIAL UNIVERSITAIO DE SALAMANCA	SALAMANCA	73	73	73	73	77	77
400011	COMPLEJO ASISTENCIAL DE SEGOVIA	SEGOVIA	16	15	16	16	17	17
420011	COMPLEJO ASISTENCIAL DE SORIA	SORIA	4	4	4	4	4	4
470011	HOSPITAL UNIVERSITARIO DEL RIO HORTEGA	VALLADOLID	28	29	30	30	34	34
470012	HOSPITAL CLÍNICO UNIVERSITARIO DE VALLADOLID	VALLADOLID	48	48	48	49	53	53
490011	COMPLEJO ASISTENCIAL DE ZAMORA	ZAMORA	5	5	5	5	5	5
TOTAL			267	273	275	276	295	295

Castilla y León.
Especialidades en ciencias de la salud:
Plazas ofertadas en centros sanitarios docentes vs plazas acreditadas
(datos: cuadro 3 Anexo I)

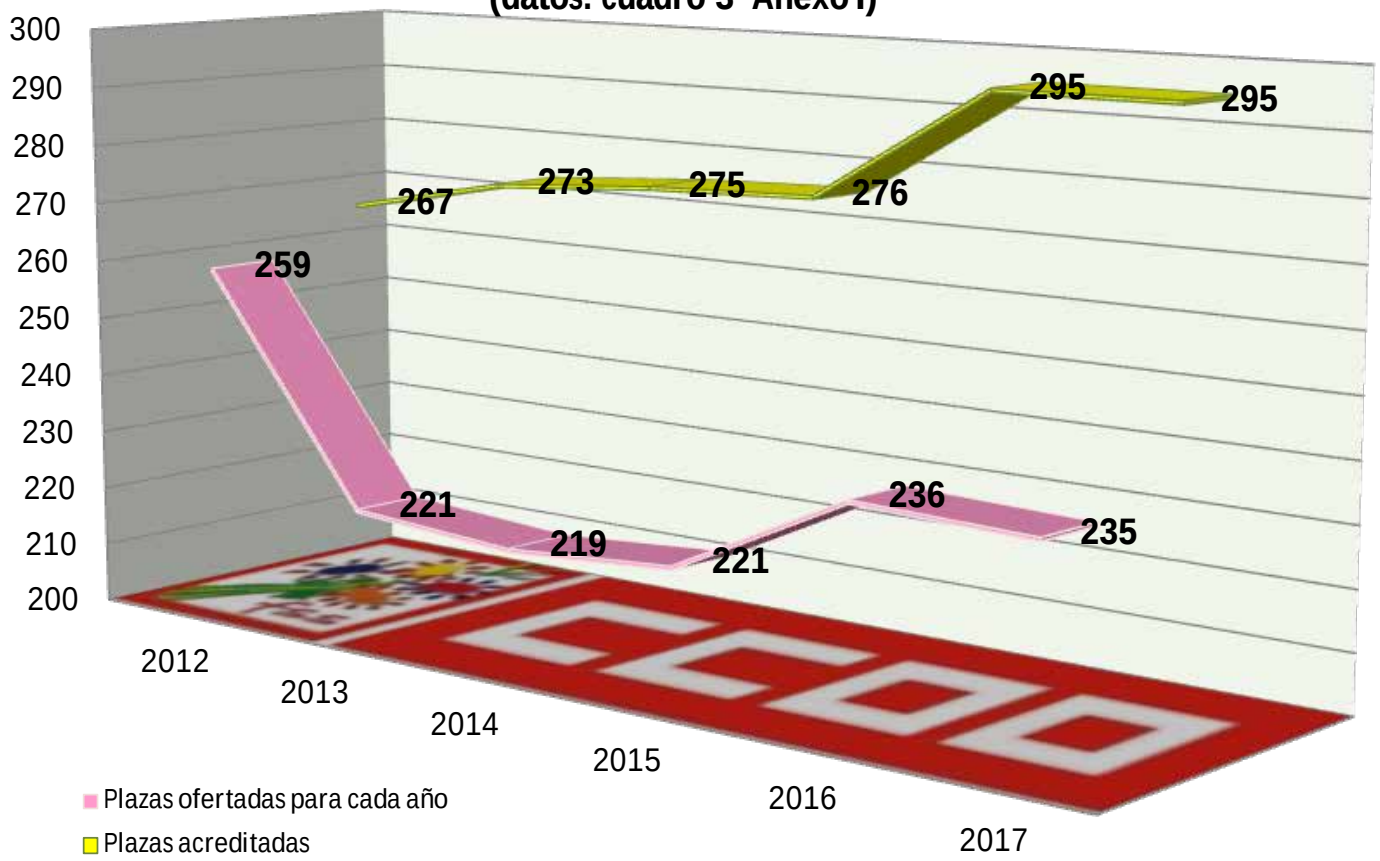

e) Porcentaje de plazas acreditadas ofertadas por código de centro sanitario docente. Años **2012-2017** (Anexo I, cuadro 3 de la convocatoria).

Datos del cuadro nº3 del anexo I: "PLAZAS ACREDITADAS EN CENTROS SANITARIOS DOCENTES CON EXPRESIÓN DE LAS OFERTADAS EN DISTINTAS ESPECIALIDADES EN CIENCIAS DE LA SALUD" . Convocatorias 2012 a 2017. Datos por código de centro sin detallar especialidades.			% de plazas acreditadas ofertadas					
CÓDIGO	CENTRO	CIUDAD	2012	2013	2014	2015	2016	2017
50011	COMPLEJO ASISTENCIAL DE AVILA	AVILA	100,00	50,00	50,00	50,00	66,67	66,67
90011	COMPLEJO ASISTENCIAL UNIVERSITARIO DE BURGOS	BURGOS	97,56	76,19	80,95	80,95	80,85	76,60
240011	COMPLEJO ASISTENCIAL UNIVERSITARIO DE LEON	LEÓN	100,00	85,00	82,50	85,00	82,50	82,50
244111	HOSPITAL EL BIERZO	FUENTESNUEVAS (LEÓN)	100,00	75,00	75,00	75,00	75,00	75,00
340011	COMPLEJO ASISTENCIAL UNIVERSITARIO DE PALENCIA	PALENCIA	100,00	63,64	63,64	63,64	63,64	100,00
370013	COMPLEJO ASISTENCIAL UNIVERSITAIO DE SALAMANCA	SALAMANCA	98,63	83,56	79,45	80,82	80,52	74,03
400011	COMPLEJO ASISTENCIAL DE SEGOVIA	SEGOVIA	81,25	73,33	56,25	68,75	64,71	88,24
420011	COMPLEJO ASISTENCIAL DE SORIA	SORIA	75,00	75,00	75,00	75,00	75,00	50,00
470011	HOSPITAL UNIVERSITARIO DEL RIO HORTEGA	VALLADOLID	100,00	89,66	90,00	86,67	88,24	85,29
470012	HOSPITAL CLÍNICO UNIVERSITARIO DE VALLADOLID	VALLADOLID	95,83	81,25	81,25	77,55	79,25	79,25
490011	COMPLEJO ASISTENCIAL DE ZAMORA	ZAMORA	100,00	80,00	100,00	100,00	100,00	100,00
TOTAL			97,00	80,95	79,64	80,07	80,00	79,66

Castilla y León.
Especialidades en ciencias de la salud:
% de plazas acreditadas en centros sanitarios docentes ofertadas.
(datos: cuadro 3 Anexo I)

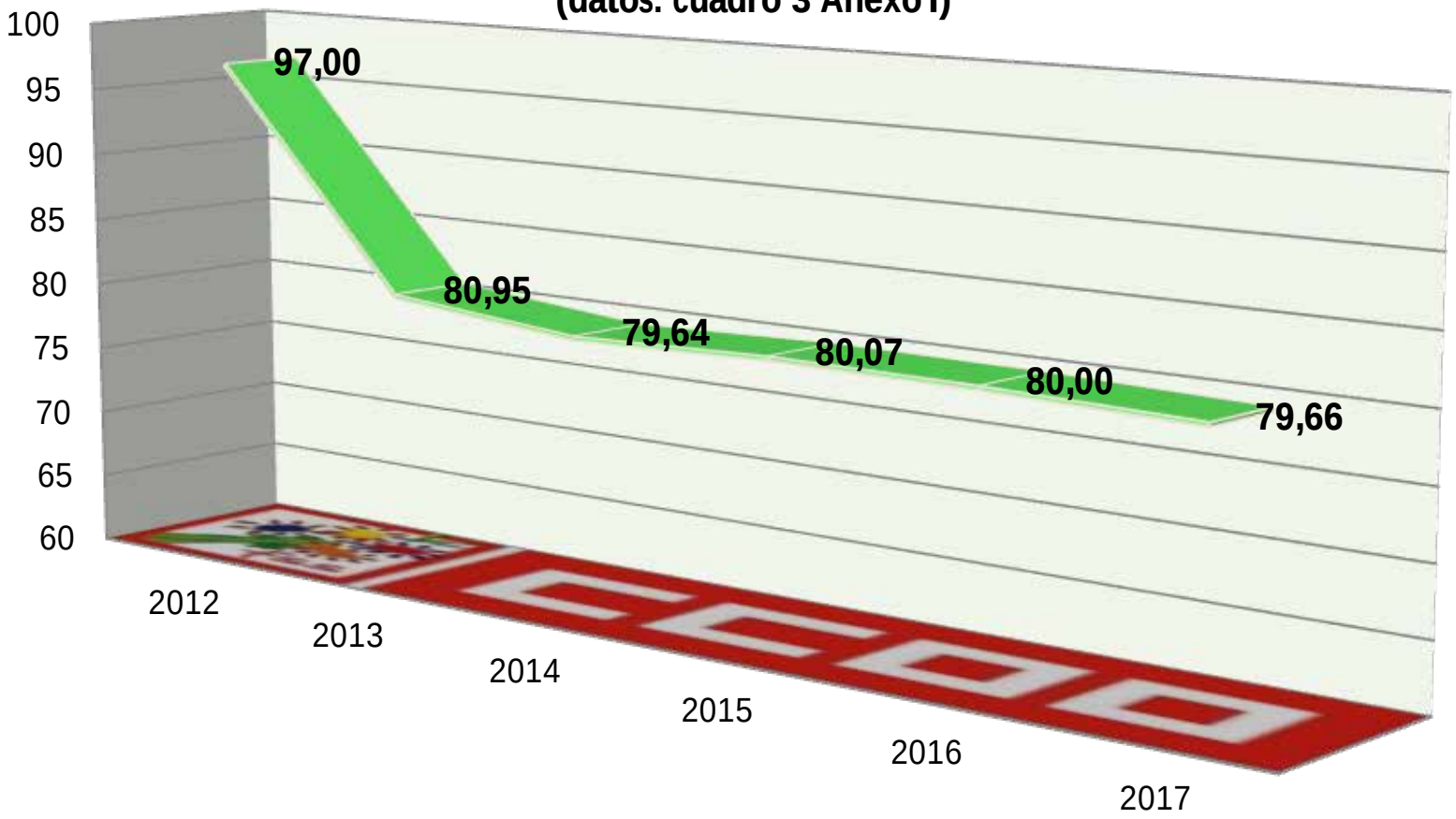

Calle Ramírez de Arellano, 19 4ª Planta
28043 Madrid
Tlf.: 91 540 92 85
www.sanidad.ccoo.es

f) Especialidad de Medicina Familiar y Comunitaria: Desglose del nº de **plazas ofertadas** por código de centro sanitario docente. Años **2012-2017** (Anexo I, cuadro 4 de la convocatoria. En fondo amarillo el año/s con mayor nº de plazas ofertadas para cada código y total).

ESPECIALIDAD MEDICINA FAMILIAR Y COMUNITARIA: Datos del cuadro nº4 del anexo I: PLAZAS ACREDITADAS EN UNIDADES DOCENTES MULTIPROFESIONALES DE MEDICINA FAMILIAR Y COMUNITARIA". Convocatorias 2012 a 2017. Datos por código de Unidad Docente				Plazas ofertadas para cada año					
CÓDIGO	PROVINCIA	DISPOSITIVO HOSPITALARIO	UNIDAD DOCENTE	2012	2013	2014	2015	2016	2017
50071	ÁVILA	COMPLEJO ASISTENCIAL DE ÁVILA	ÁVILA	8	10	9	8	9	8
90071	BURGOS	COMPLEJO ASISTENCIAL UNIVERSITARIO DE BURGOS	BURGOS	4	3	5	4	5	9
90072	BURGOS	H. COMARCAL SANTIAGO APOSTOL	BURGOS- MIRANDA DE EBRO	4	3	2	1	NO	NO
90073	BURGOS	H. DE LOS SANTOS REYES	BURGOS-ARANDA	3	2	1	1	NO	NO
240071	LEÓN	COMPLEJO ASISTENCIAL UNIVERSITARIO DE LEÓN	LEÓN ZONA I - LEÓN	19	11	11	9	10	17
240072	LEÓN	H. EL BIERZO	LEÓN ZONA II - PONFERRADA	8	7	6	5	5	4
340071	PALENCIA	COMPLEJO ASISTENCIAL UNIVERSITARIO DE PALENCIA	PALENCIA	8	6	6	5	6	6
370071	SALAMANCA	COMPLEJO ASISTENCIAL UNIVERSITARIO DE SALAMANCA	SALAMANCA	15	12	12	11	11	12
400071	SEGOVIA	COMPLEJO ASISTENCIAL DE SEGOVIA	SEGOVIA	8	6	5	4	5	5
420071	SORIA	COMPLEJO ASISTENCIAL DE SORIA	SORIA	6	6	5	3	4	4
470071	VALLADOLID	H. CLÍNICO UNIVERSITARIO DE VALLADOLID	VALLADOLID	19	17	16	13	14	14
470072	VALLADOLID	H. COMARCAL DE MEDINA DEL CAMPO	VALLADOLID ESTE. ÁREA MEDINA DEL CAMPO	5	4	2	3	3	3
470073	VALLADOLID	H. UNIVERSITARIO DEL RÍO HORTEGA	VALLADOLID OESTE	16	16	16	14	16	15
490071	ZAMORA	COMPLEJO ASISTENCIAL DE ZAMORA	ZAMORA	8	7	7	6	7	8
TOTAL				131	110	103	87	95	105

g) Variación 2017-2016 y 2017-2012 en la oferta de plazas de la especialidad de Medicina Familiar y Comunitaria por código de centro sanitario docente. (Anexo I, cuadro 4 de la convocatoria).

ESPECIALIDAD MEDICINA FAMILIAR Y COMUNITARIA: Datos del cuadro nº4 del anexo I: PLAZAS ACREDITADAS EN UNIDADES DOCENTES MULTIPROFESIONALES DE MEDICINA FAMILIAR Y COMUNITARIA". Convocatorias 2012 a 2017. Datos por código de Unidad Docente				Plazas ofertadas para cada año			
CÓDIGO	PROVINCIA	DISPOSITIVO HOSPITALARIO	UNIDAD DOCENTE	Variación 2017 - 2016	% variación 2017-2016	Variación 2017 - 2012	% variación 2017-2012
50071	ÁVILA	COMPLEJO ASISTENCIAL DE ÁVILA	ÁVILA	-1	-11,11	0	0,00
90071	BURGOS	COMPLEJO ASISTENCIAL UNIVERSITARIO DE BURGOS	BURGOS	4	80,00	5	125,00
90072	BURGOS	H. COMARCAL SANTIAGO APOSTOL	BURGOS- MIRANDA DE EBRO	-	-	-4	-
90073	BURGOS	H. DE LOS SANTOS REYES	BURGOS-ARANDA	-	-	-3	-
240071	LEÓN	COMPLEJO ASISTENCIAL UNIVERSITARIO DE LEÓN	LEÓN ZONA I - LEÓN	7	70,00	-2	-10,53
240072	LEÓN	H. EL BIERZO	LEÓN ZONA II - PONFERRADA	-1	-20,00	-4	-50,00
340071	PALENCIA	COMPLEJO ASISTENCIAL UNIVERSITARIO DE PALENCIA	PALENCIA	0	0,00	-2	-25,00
370071	SALAMANCA	COMPLEJO ASISTENCIAL UNIVERSITARIO DE SALAMANCA	SALAMANCA	1	9,09	-3	-20,00
400071	SEGOVIA	COMPLEJO ASISTENCIAL DE SEGOVIA	SEGOVIA	0	0,00	-3	-37,50
420071	SORIA	COMPLEJO ASISTENCIAL DE SORIA	SORIA	0	0,00	-2	-33,33
470071	VALLADOLID	H. CLÍNICO UNIVERSITARIO DE VALLADOLID	VALLADOLID	0	0,00	-5	-26,32
470072	VALLADOLID	H. COMARCAL DE MEDINA DEL CAMPO	VALLADOLID ESTE. ÁREA MEDINA DEL CAMPO	0	0,00	-2	-40,00
470073	VALLADOLID	H. UNIVERSITARIO DEL RÍO HORTEGA	VALLADOLID OESTE	-1	-6,25	-1	-6,25
490071	ZAMORA	COMPLEJO ASISTENCIAL DE ZAMORA	ZAMORA	1	14,29	0	0,00
TOTAL				10	10,53	-26	-19,85

h) Desglose por código de centro sanitario docente del nº de **plazas acreditadas** en la especialidad Medicina Familiar y Comunitaria. Años **2012-2017**. (Anexo I, cuadro 4 de la convocatoria. En fondo amarillo el año/s en el que el nº total de plazas acreditadas fue mayor)

ESPECIALIDAD MEDICINA FAMILIAR Y COMUNITARIA: Datos del cuadro nº4 del anexo I: PLAZAS ACREDITADAS EN UNIDADES DOCENTES MULTIPROFESIONALES DE MEDICINA FAMILIAR Y COMUNITARIA". Convocatorias 2012 a 2017. Datos por código de Unidad Docente				Plazas acreditadas para cada año					
CÓDIGO	PROVINCIA	DISPOSITIVO HOSPITALARIO	UNIDAD DOCENTE	2012	2013	2014	2015	2016	2017
50071	ÁVILA	COMPLEJO ASISTENCIAL DE ÁVILA	ÁVILA	13	13	13	13	9	9
90071	BURGOS	COMPLEJO ASISTENCIAL UNIVERSITARIO DE BURGOS	BURGOS	3	13	13	13	10	10
90072	BURGOS	H. COMARCAL SANTIAGO APOSTOL	BURGOS- MIRANDA DE EBRO	8	8	8	8	NO	NO
90073	BURGOS	H. DE LOS SANTOS REYES	BURGOS-ARANDA	3	3	3	3	NO	NO
240071	LEÓN	COMPLEJO ASISTENCIAL UNIVERSITARIO DE LEÓN	LEÓN ZONA I - LEÓN	22	22	22	22	18	18
240072	LEÓN	H. EL BIERZO	LEÓN ZONA II - PONFERRADA	10	10	10	10	7	7
340071	PALENCIA	COMPLEJO ASISTENCIAL UNIVERSITARIO DE PALENCIA	PALENCIA	18	18	18	18	7	7
370071	SALAMANCA	COMPLEJO ASISTENCIAL UNIVERSITARIO DE SALAMANCA	SALAMANCA	26	26	26	26	14	14
400071	SEGOVIA	COMPLEJO ASISTENCIAL DE SEGOVIA	SEGOVIA	14	14	14	14	14	6
420071	SORIA	COMPLEJO ASISTENCIAL DE SORIA	SORIA	10	10	10	10	5	5
470071	VALLADOLID	H. CLÍNICO UNIVERSITARIO DE VALLADOLID	VALLADOLID	20	20	20	20	20	15
470072	VALLADOLID	H. COMARCAL DE MEDINA DEL CAMPO	VALLADOLID ESTE. ÁREA MEDINA DEL CAMPO	10	10	10	10	10	5
470073	VALLADOLID	H. UNIVERSITARIO DEL RÍO HORTEGA	VALLADOLID OESTE	16	16	16	16	16	16
490071	ZAMORA	COMPLEJO ASISTENCIAL DE ZAMORA	ZAMORA	14	14	14	14	14	14
TOTAL				187	197	197	197	144	126

Castilla y León.
Especialidad Medicina Familiar y Comunitaria:
Plazas ofertadas en UDMFYC vs plazas acreditadas
(datos: cuadro 4 Anexo I)

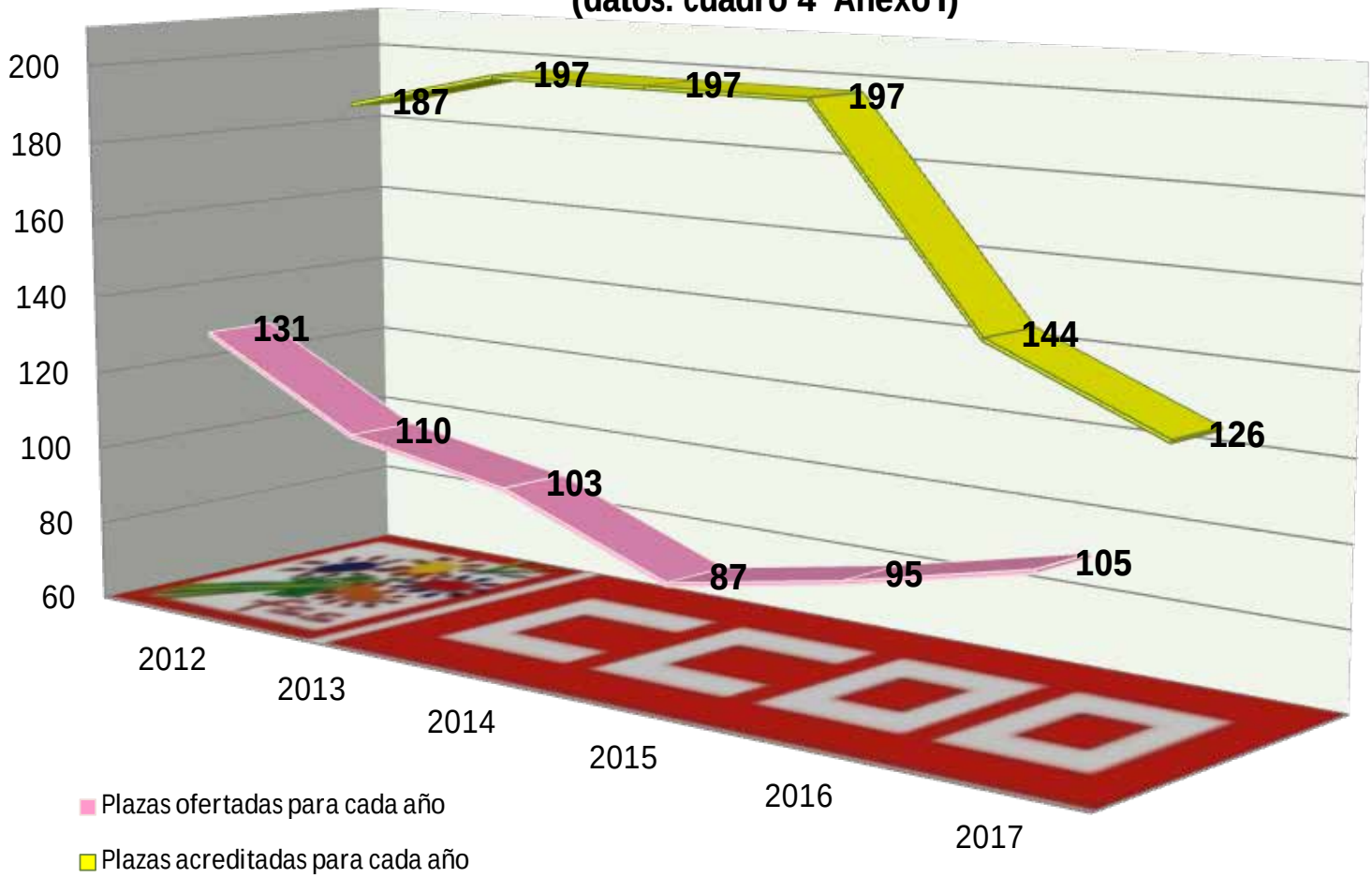

Calle Ramírez de Arellano, 19 4ª Planta
28043 Madrid
Tlf.: 91 540 92 85
www.sanidad.ccoo.es

i) Porcentaje de plazas acreditadas ofertadas en la especialidad de Medicina Familiar y Comunitaria por código de centro sanitario docente. Años **2012-2017** (Anexo I, cuadro 4 de la convocatoria).

ESPECIALIDAD MEDICINA FAMILIAR Y COMUNITARIA: Datos del cuadro nº4 del anexo I: PLAZAS ACREDITADAS EN UNIDADES DOCENTES MULTIPROFESIONALES DE MEDICINA FAMILIAR Y COMUNITARIA" . Convocatorias 2012 a 2017. Datos por código de Unidad Docente				% de plazas acreditadas ofertadas					
CÓDIGO	PROVINCIA	DISPOSITIVO HOSPITALARIO	UNIDAD DOCENTE	2012	2013	2014	2015	2016	2017
50071	ÁVILA	COMPLEJO ASISTENCIAL DE ÁVILA	ÁVILA	61,54	76,92	69,23	61,54	100,00	88,89
90071	BURGOS	COMPLEJO ASISTENCIAL UNIVERSITARIO DE BURGOS	BURGOS	133,33	23,08	38,46	30,77	50,00	90,00
90072	BURGOS	H. COMARCAL SANTIAGO APOSTOL	BURGOS- MIRANDA DE EBRO	50,00	37,50	25,00	12,50	-	-
90073	BURGOS	H. DE LOS SANTOS REYES	BURGOS-ARANDA	100,00	66,67	33,33	33,33	-	-
240071	LEÓN	COMPLEJO ASISTENCIAL UNIVERSITARIO DE LEÓN	LEÓN ZONA I - LEÓN	86,36	50,00	50,00	40,91	55,56	94,44
240072	LEÓN	H. EL BIERZO	LEÓN ZONA II - PONFERRADA	80,00	70,00	60,00	50,00	71,43	57,14
340071	PALENCIA	COMPLEJO ASISTENCIAL UNIVERSITARIO DE PALENCIA	PALENCIA	44,44	33,33	33,33	27,78	85,71	85,71
370071	SALAMANCA	COMPLEJO ASISTENCIAL UNIVERSITARIO DE SALAMANCA	SALAMANCA	57,69	46,15	46,15	42,31	78,57	85,71
400071	SEGOVIA	COMPLEJO ASISTENCIAL DE SEGOVIA	SEGOVIA	57,14	42,86	35,71	28,57	35,71	83,33
420071	SORIA	COMPLEJO ASISTENCIAL DE SORIA	SORIA	60,00	60,00	50,00	30,00	80,00	80,00
470071	VALLADOLID	H. CLÍNICO UNIVERSITARIO DE VALLADOLID	VALLADOLID	95,00	85,00	80,00	65,00	70,00	93,33
470072	VALLADOLID	H. COMARCAL DE MEDINA DEL CAMPO	VALLADOLID ESTE. ÁREA MEDINA DEL CAMPO	50,00	40,00	20,00	30,00	30,00	60,00
470073	VALLADOLID	H. UNIVERSITARIO DEL RÍO HORTEGA	VALLADOLID OESTE	100,00	100,00	100,00	87,50	100,00	93,75
490071	ZAMORA	COMPLEJO ASISTENCIAL DE ZAMORA	ZAMORA	57,14	50,00	50,00	42,86	50,00	57,14
TOTAL				70,05	55,84	52,28	44,16	65,97	83,33

Castilla y León.
Especialidad Medicina Familiar y Comunitaria:
% de plazas acreditadas en UDMFYC ofertadas.
(datos: cuadro 4 Anexo I)

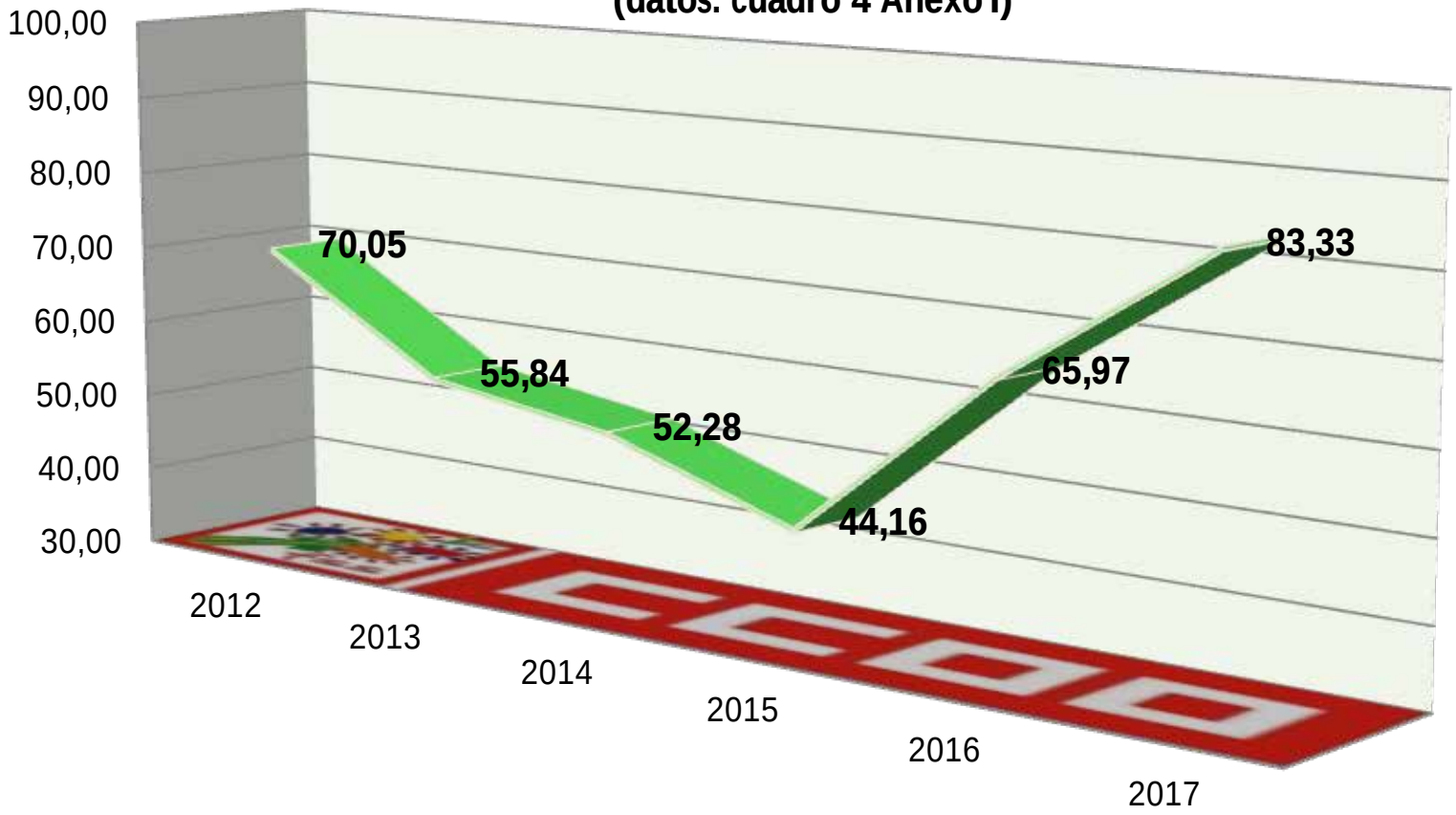

Calle Ramírez de Arellano, 19 4ª Planta
28043 Madrid
Tlf.: 91 540 92 85
www.sanidad.ccoo.es

2.2.8. Catalunya

Notas:
Para conocer la oferta de plazas de formación sanitaria especializada para "Médicos, Farmacéuticos y otros graduados/licenciados universitarios del ámbito de la Psicología, la Química, la Biología y la Física" hemos recopilado 3 datos:

1) Datos globales de la oferta. Para conocer la evolución del número de plazas totales ofertadas el periodo 2010-2017. Ese dato está en nuestro apartado a).

2) Datos específicos: Una vez conocida la oferta global nos interesaba saber cómo se distribuía, o al menos, el porcentaje mayor de la misma. Así decidimos ver la evolución por centros hospitalarios, tal y como se codifican en el cuadro 3 del anexo I de las convocatorias (para los años 2012 a 2015 aparecían en el cuadro 4), a esta cuestión se refieren nuestras tablas y gráficos b), c), d), e); y la de la especialidad que mayor número de plazas oferta, Medicina Familiar y Comunitaria, tal y como se codifica en el cuadro 4 de anexo I (para los años 2012 a 2015 era el cuadro 5), recogida en nuestras tablas y gráficos f) g) h) i).
El periodo que vemos en ambos casos empieza en el año 2012, ya que las convocatorias de plazas por centros hospitalarios para los años 2010 y 2011 no especificaban cuáles de sus plazas ofertadas correspondían a alguna unidad docente multiprofesional, con lo que en algunos centros no podríamos tener los mismos datos que para años posteriores. En el caso de la especialidad de Medicina Familiar y Comunitaria hemos optado por ofrecer los datos también desde el año 2012 para homogeneizar la presentación de los mismos.

a) Total de plazas ofertadas para "Médicos, Farmacéuticos y otros graduados/licenciados universitarios del ámbito de la Psicología, la Química, la Biología y la Física" en el período **2010-2017**.

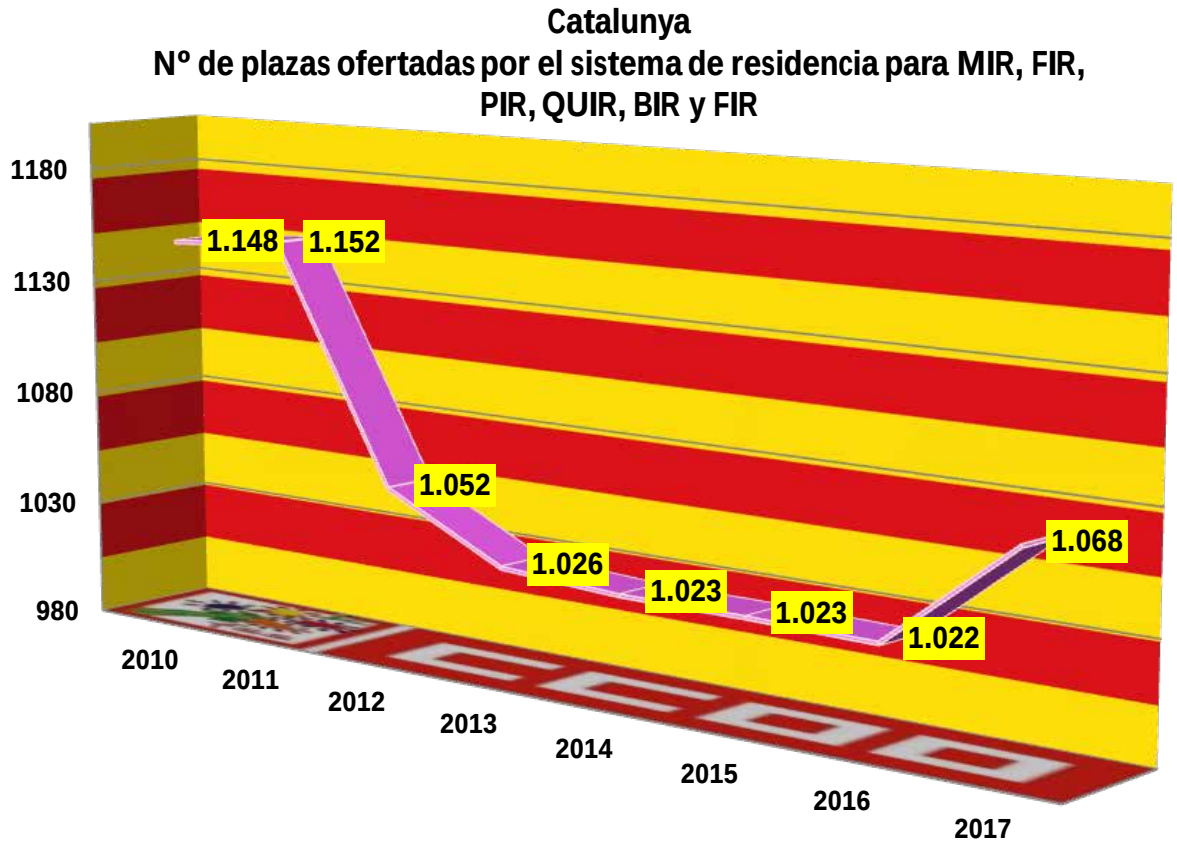

Calle Ramírez de Arellano, 19 4ª Planta
28043 Madrid
Tlf.: 91 540 92 85
www.sanidad.ccoo.es

b) Desglose por código de centro sanitario docente del nº de plazas ofertadas en distintas especialidades en Ciencias de la Salud. Años **2012-2017**. (Anexo I, cuadro 3 de la convocatoria. En fondo amarillo el año/s con mayor nº de plazas ofertadas para cada código y total).

	2012	2013	2014	2015	2016	2017
TOTAL (SECTOR PÚBLICO + PRIVADO)	712	719	709	653	647	685

Sector Público:

Datos del cuadro nº3 del anexo I: "PLAZAS ACREDITADAS EN CENTROS SANITARIOS DOCENTES CON EXPRESIÓN DE LAS OFERTADAS EN DISTINTAS ESPECIALIDADES EN CIENCIAS DE LA SALUD" . Convocatorias 2012 a 2017. Datos por código de centro sin detallar especialidades.			Plazas ofertadas para cada año					
CÓDIGO	CENTRO	CIUDAD	2012	2013	2014	2015	2016	2017
80031	CONSORCI SANITARI DE L'ANOIA H. D'IGUALADA	IGUALADA	5	5	5	5	1	2
80041	H. UNIVERSITARIO VALL D´ HEBRON	BARCELONA	101	104	103	97	106	104
80061	H. CLINIC DE BARCELONA	BARCELONA	69	70	68	62	70	71
80062	H. DEL MAR- PARC DE SALUT MAR	BARCELONA	55	54	54	51	58	51
80067	H. SANT JAUME	CALELLA	1	1	1	1	0	0
80069	H. DE MATARÓ, CENTRE SANITARI MARESME	MATARÓ	12	12	11	10	7	10
80081	H. DE LA SANTA CREU I SANT PAU	BARCELONA	50	52	56	54	55	58
81041	H. UNIVERSITARI GERMANS TRIAS I PUJOL	BADALONA	60	64	61	57	59	62
82041	H. UNIVERSITARI DE BELLVITGE	HOSPITALET DE LLOBREGAT	80	77	74	77	87	87
82083	CONSORCI SANITARI INTEGRAL	HOSPITALET DE LLOBREGAT	7	7	6	5	6	5
83081	H. GENERAL DE GRANOLLERS	GRANOLLERS	15	15	16	12	14	12
85061	CONSORCI HOSPITALARI DE VIC	VIC	7	7	7	5	4	7
86061	CORPORACIO SANITARIA PARC TAULI	SABADELL	41	40	41	36	33	35
87011	H. L´ESPERIT SANT	SANTA COLOMA DE GRAMANET	2	2	2	2	2	2
87062	CONSORCI SANITARI DEL GARRAF	VILANOVA I LA GELTRÚ	2	0	2	1	0	2
88041	H. DE VILADECANS	VILADECANS	1	1	1	1	0	0
88062	CONSORCI SANITARI DE TERRASSA	TERRASSA	14	15	15	11	10	12
88091	H. UNIVERSITARI MUTUA DE TERRASSA	TERRASSA	26	27	25	24	23	30
170041	H. UNIVERSITARI DE GIRONA DR. JOSEP TRUETA	GIRONA	30	30	27	26	22	26
250041	H. UNIVERSITARI ARNAU DE VILANOVA	LLEIDA	31	33	32	27	21	27
430041	H. UNIVERSITARI DE TARRAGONA JOAN XXIII	TARRAGONA	31	31	31	28	23	29
432061	H. UNIVERSITARIO SANT JOAN DE REUS	REUS	15	16	15	15	15	14
435041	H. DE TORTOSA VERGE DE LA CINTA	TORTOSA	7	8	7	6	3	6
435061	H. SANTA CREU JESÚS	TORTOSA	2	2	2	2	1	2
	SUBTOTAL		664	673	662	615	620	654

Sector privado:

Hospitales del sector privado que adjudican sus plazas por el sistema público (en fondo morado los que aparecían en público hasta 2016):

Datos del cuadro nº3 del anexo I: "PLAZAS ACREDITADAS EN CENTROS SANITARIOS DOCENTES CON EXPRESIÓN DE LAS OFERTADAS EN DISTINTAS ESPECIALIDADES EN CIENCIAS DE LA SALUD" . Convocatorias 2012 a 2017. Datos por código de centro sin detallar especialidades.			Plazas ofertadas para cada año					
CÓDIGO	CENTRO	CIUDAD	2012	2013	2014	2015	2016	2017
80082	F. ALTHAIA. XARXA ASSISTENCIAL MANRESA	MANRESA	7	7	7	7	4	4
80083	H. UNIVERSITARI SAGRAT COR	BARCELONA	9	7	7	4	4	5
80084	H. UNIVERSITARI SANT JOAN DE DEU	ESPLUGUES DE LLOBREGAT	7	7	6	4	1	3
80085	CAPIO H. GENERAL DE CATALUNYA	SANT CUGAT DEL VALLÉS	3	3	4	2	1	2
80086	FUNDACIO PUIGVERT -IUNA-	BARCELONA	5	5	5	5	5	5
80095	H. ASEPEYO SAN CUGAT	SANT CUGAT DEL VALLÉS	1	1	1	1	1	1
88093	PARC SANITARI SANT JOAN DE DEU	SANT BOI DE LLOBREGAT	NO	NO	1	1	0	0
172361	H. DE PALAMÓS	PALAMÓS	2	2	2	1	1	0
176041	H. DE FIGUERES	FIGUERES	2	2	2	1	0	0
430042	H. DE SANT PAU I SANTA TECLA	TARRAGONA	1	1	1	1	0	1
	SUBTOTAL		37	35	36	27	17	21

Hospitales del sector privado que adjudican sus plazas ejerciendo el derecho a prestar conformidad:

Datos del cuadro nº3 del anexo I: "PLAZAS ACREDITADAS EN CENTROS SANITARIOS DOCENTES CON EXPRESIÓN DE LAS OFERTADAS EN DISTINTAS ESPECIALIDADES EN CIENCIAS DE LA SALUD" . Convocatorias 2012 a 2017. Datos por código de centro sin detallar especialidades.			Plazas ofertadas para cada año					
CÓDIGO	CENTRO	CIUDAD	2012	2013	2014	2015	2016	2017
80091	CENTRE D OFTALMOLOGIA BARRAQUER	BARCELONA	5	5	5	5	5	5
80092	INSTITUT UNIVERSITARI DEXEUS	BARCELONA	5	5	5	5	4	4
80093	CENTRO MEDICO CETIR	BARCELONA	1	1	1	1	1	1
	SUBTOTAL		11	11	11	11	10	10

c) Variación 2017-2016 y 2017-2012 en la oferta de plazas por código de centro sanitario docente. (Anexo I, cuadro 3 de la convocatoria).

	Variación 2017 respecto a 2016	% variación 2017-2016	Variación 2017 respecto a 2012	% variación 2017-2012
TOTAL (SECTOR PÚBLICO + PRIVADO)	38	5,87	-27	-3,79

Sector Público:

Datos del cuadro nº3 del anexo I: "PLAZAS ACREDITADAS EN CENTROS SANITARIOS DOCENTES CON EXPRESIÓN DE LAS OFERTADAS EN DISTINTAS ESPECIALIDADES EN CIENCIAS DE LA SALUD" . Convocatorias 2012 a 2017. Datos por código de centro sin detallar especialidades.			Plazas ofertadas para cada año			
CÓDIGO	CENTRO	CIUDAD	Variación 2017 respecto a 2016	% variación 2017-2016	Variación 2017 respecto a 2012	% variación 2017-2012
80031	CONSORCI SANITARI DE L'ANOIA H. D'IGUALADA	IGUALADA	1	100,00	-3	-60,00
80041	H. UNIVERSITARIO VALL D´ HEBRON	BARCELONA	-2	-1,89	3	2,97
80061	H. CLINIC DE BARCELONA	BARCELONA	1	1,43	2	2,90
80062	H. DEL MAR- PARC DE SALUT MAR	BARCELONA	-7	-12,07	-4	-7,27
80067	H. SANT JAUME	CALELLA	0	0,00	-1	-100,00
80069	H. DE MATARÓ, CENTRE SANITARI MARESME	MATARÓ	3	42,86	-2	-16,67
80081	H. DE LA SANTA CREU I SANT PAU	BARCELONA	3	5,45	8	16,00
81041	H. UNIVERSITARI GERMANS TRIAS I PUJOL	BADALONA	3	5,08	2	3,33
82041	H. UNIVERSITARI DE BELLVITGE	HOSPITALET DE LLOBREGAT	0	0,00	7	8,75
82083	CONSORCI SANITARI INTEGRAL	HOSPITALET DE LLOBREGAT	-1	-16,67	-2	-28,57
83081	H. GENERAL DE GRANOLLERS	GRANOLLERS	-2	-14,29	-3	-20,00
85061	CONSORCI HOSPITALARI DE VIC	VIC	3	75,00	0	0,00
86061	CORPORACIO SANITARIA PARC TAULI	SABADELL	2	6,06	-6	-14,63
87011	H. L´ESPERIT SANT	SANTA COLOMA DE GRAMANET	0	0,00	0	0,00
87062	CONSORCI SANITARI DEL GARRAF	VILANOVA I LA GELTRÚ	2	-	0	0,00
88041	H. DE VILADECANS	VILADECANS	0	-	-1	-100,00
88062	CONSORCI SANITARI DE TERRASSA	TERRASSA	2	20,00	-2	-14,29
88091	H. UNIVERSITARI MUTUA DE TERRASSA	TERRASSA	7	30,43	4	15,38
170041	H. UNIVERSITARI DE GIRONA DR. JOSEP TRUETA	GIRONA	4	18,18	-4	-13,33
250041	H. UNIVERSITARI ARNAU DE VILANOVA	LLEIDA	6	28,57	-4	-12,90
430041	H. UNIVERSITARI DE TARRAGONA JOAN XXIII	TARRAGONA	6	26,09	-2	-6,45
432061	H. UNIVERSITARIO SANT JOAN DE REUS	REUS	-1	-6,67	-1	-6,67
435041	H. DE TORTOSA VERGE DE LA CINTA	TORTOSA	3	100,00	-1	-14,29
435061	H. SANTA CREU JESÚS	TORTOSA	1	100,00	0	0,00
		SUBTOTAL	34	5,48	-10	-1,51

Sector privado:

Hospitales del sector privado que adjudican sus plazas por el sistema público (en fondo morado los que aparecían en público hasta 2016):

Datos del cuadro nº3 del anexo I: "PLAZAS ACREDITADAS EN CENTROS SANITARIOS DOCENTES CON EXPRESIÓN DE LAS OFERTADAS EN DISTINTAS ESPECIALIDADES EN CIENCIAS DE LA SALUD" . Convocatorias 2012 a 2017. Datos por código de centro sin detallar especialidades.			Plazas ofertadas para cada año			
CÓDIGO	CENTRO	CIUDAD	Variación 2017 respecto a 2016	% variación 2017-2016	Variación 2017 respecto a 2012	% variación 2017-2012
80082	F. ALTHAIA. XARXA ASSISTENCIAL MANRESA	MANRESA	0	0,00	-3	-42,86
80083	H. UNIVERSITARI SAGRAT COR	BARCELONA	1	25,00	-4	-44,44
80084	H. UNIVERSITARI SANT JOAN DE DEU	ESPLUGUES DE LLOBREGAT	2	200,00	-4	-57,14
80085	CAPIO H. GENERAL DE CATALUNYA	SANT CUGAT DEL VALLÉS	1	100,00	-1	-33,33
80086	FUNDACIO PUIGVERT -IUNA-	BARCELONA	0	0,00	0	0,00
80095	H. ASEPEYO SAN CUGAT	SANT CUGAT DEL VALLÉS	0	0,00	0	0,00
88093	PARC SANITARI SANT JOAN DE DEU	SANT BOI DE LLOBREGAT	0	0,00	-	-
172361	H. DE PALAMÓS	PALAMÓS	-1	-100,00	-2	-100,00
176041	H. DE FIGUERES	FIGUERES	0	0,00	-2	-100,00
430042	H. DE SANT PAU I SANTA TECLA	TARRAGONA	1	-	0	0,00
SUBTOTAL			4	23,53	-16	-43,24

Hospitales del sector privado que adjudican sus plazas ejerciendo el derecho a prestar conformidad:

Datos del cuadro nº3 del anexo I: "PLAZAS ACREDITADAS EN CENTROS SANITARIOS DOCENTES CON EXPRESIÓN DE LAS OFERTADAS EN DISTINTAS ESPECIALIDADES EN CIENCIAS DE LA SALUD" . Convocatorias 2012 a 2017. Datos por código de centro sin detallar especialidades.			Plazas ofertadas para cada año			
CÓDIGO	CENTRO	CIUDAD	Variación 2017 respecto a 2016	% variación 2017-2016	Variación 2017 respecto a 2012	% variación 2017-2012
80091	CENTRE D OFTALMOLOGIA BARRAQUER	BARCELONA	0	0,00	0	0,00
80092	INSTITUT UNIVERSITARI DEXEUS	BARCELONA	0	0,00	-1	-20,00
80093	CENTRO MEDICO CETIR	BARCELONA	0	0,00	0	0,00
SUBTOTAL			0	0,00	-1	-9,09

d) Desglose por código de centro sanitario docente del nº de **plazas acreditadas** en distintas especialidades en Ciencias de la Salud. Años **2012-2017**. (Anexo I, cuadro 3 de la convocatoria. En fondo amarillo el año/s en el que el nº total de plazas acreditadas fue mayor)

	2012	2013	2014	2015	2016	2017
TOTAL (SECTOR PÚBLICO + PRIVADO)	838	843	844	795	825	821

Sector Público:

Datos del cuadro nº3 del anexo I: "PLAZAS ACREDITADAS EN CENTROS SANITARIOS DOCENTES CON EXPRESIÓN DE LAS OFERTADAS EN DISTINTAS ESPECIALIDADES EN CIENCIAS DE LA SALUD" . Convocatorias 2012 a 2017. Datos por código de centro sin detallar especialidades.			Plazas acreditadas					
CÓDIGO	CENTRO	CIUDAD	2012	2013	2014	2015	2016	2017
80031	CONSORCI SANITARI DE L'ANOIA H. D'IGUALADA	IGUALADA	5	5	6	5	5	5
80041	H. UNIVERSITARIO VALL D´ HEBRON	BARCELONA	122	122	122	115	121	121
80061	H. CLINIC DE BARCELONA	BARCELONA	89	89	89	84	89	89
80062	H. DEL MAR- PARC DE SALUT MAR	BARCELONA	59	59	59	56	64	64
80067	H. SANT JAUME	CALELLA	1	1	1	1	1	1
80069	H. DE MATARÓ, CENTRE SANITARI MARESME	MATARÓ	12	12	12	11	11	11
80081	H. DE LA SANTA CREU I SANT PAU	BARCELONA	88	84	84	81	81	81
81041	H. UNIVERSITARI GERMANS TRIAS I PUJOL	BADALONA	67	68	68	66	66	66
82041	H. UNIVERSITARI DE BELLVITGE	HOSPITALET DE LLOBREGAT	88	88	88	88	92	92
82083	CONSORCI SANITARI INTEGRAL	HOSPITALET DE LLOBREGAT	7	7	7	6	6	6
83081	H. GENERAL DE GRANOLLERS	GRANOLLERS	18	18	18	17	17	17
85061	CONSORCI HOSPITALARI DE VIC	VIC	8	8	8	7	8	8
86061	CORPORACIO SANITARIA PARC TAULI	SABADELL	44	46	46	43	41	38
87011	H. L´ESPERIT SANT	SANTA COLOMA DE GRAMANET	2	2	2	2	2	2
87062	CONSORCI SANITARI DEL GARRAF	VILANOVA I LA GELTRÚ	2	2	2	2	2	2
88041	H. DE VILADECANS	VILADECANS	1	1	1	1	1	1
88062	CONSORCI SANITARI DE TERRASSA	TERRASSA	17	18	18	16	16	16
88091	H. UNIVERSITARI MUTUA DE TERRASSA	TERRASSA	33	33	33	31	35	35
170041	H. UNIVERSITARI DE GIRONA DR. JOSEP TRUETA	GIRONA	34	34	31	29	29	29
250041	H. UNIVERSITARI ARNAU DE VILANOVA	LLEIDA	32	33	33	30	34	34
430041	H. UNIVERSITARI DE TARRAGONA JOAN XXIII	TARRAGONA	32	33	33	32	32	32
432061	H. UNIVERSITARIO SANT JOAN DE REUS	REUS	15	16	17	17	17	16
435041	H. DE TORTOSA VERGE DE LA CINTA	TORTOSA	8	8	8	7	7	7
435061	H. SANTA CREU JESÚS	TORTOSA	2	2	2	2	2	2
SUBTOTAL			786	789	788	749	779	775

Sector privado:

Hospitales del sector privado que adjudican sus plazas por el sistema público (en fondo morado los que aparecían en público hasta 2016):

Datos del cuadro nº3 del anexo I: "PLAZAS ACREDITADAS EN CENTROS SANITARIOS DOCENTES CON EXPRESIÓN DE LAS OFERTADAS EN DISTINTAS ESPECIALIDADES EN CIENCIAS DE LA SALUD" . Convocatorias 2012 a 2017. Datos por código de centro sin detallar especialidades.			Plazas acreditadas					
CÓDIGO	CENTRO	CIUDAD	2012	2013	2014	2015	2016	2017
80082	F. ALTHAIA. XARXA ASSISTENCIAL MANRESA	MANRESA	7	8	9	8	8	8
80083	H. UNIVERSITARI SAGRAT COR	BARCELONA	9	9	9	7	7	7
80084	H. UNIVERSITARI SANT JOAN DE DEU	ESPLUGUES DE LLOBREGAT	10	10	10	5	5	5
80085	CAPIO H. GENERAL DE CATALUNYA	SANT CUGAT DEL VALLÉS	4	5	5	5	5	5
80086	FUNDACIO PUIGVERT -IUNA-	BARCELONA	5	5	5	5	5	5
80095	H. ASEPEYO SAN CUGAT	SANT CUGAT DEL VALLÉS	1	1	1	1	1	1
88093	PARC SANITARI SANT JOAN DE DEU	SANT BOI DE LLOBREGAT	NO	NO	1	1	1	1
172361	H. DE PALAMÓS	PALAMÓS	2	2	2	1	1	1
176041	H. DE FIGUERES	FIGUERES	2	2	2	1	1	1
430042	H. DE SANT PAU I SANTA TECLA	TARRAGONA	1	1	1	1	1	1
SUBTOTAL			41	43	45	35	35	35

Hospitales del sector privado que adjudican sus plazas ejerciendo el derecho a prestar conformidad:

Datos del cuadro nº3 del anexo I: "PLAZAS ACREDITADAS EN CENTROS SANITARIOS DOCENTES CON EXPRESIÓN DE LAS OFERTADAS EN DISTINTAS ESPECIALIDADES EN CIENCIAS DE LA SALUD" . Convocatorias 2012 a 2017. Datos por código de centro sin detallar especialidades.			Plazas acreditadas					
CÓDIGO	CENTRO	CIUDAD	2012	2013	2014	2015	2016	2017
80091	CENTRE D OFTALMOLOGIA BARRAQUER	BARCELONA	5	5	5	5	5	5
80092	INSTITUT UNIVERSITARI DEXEUS	BARCELONA	5	5	5	5	5	5
80093	CENTRO MEDICO CETIR	BARCELONA	1	1	1	1	1	1
SUBTOTAL			11	11	11	11	11	11

Catalunya. Sector público.
Especialidades en ciencias de la salud:
Plazas ofertadas en centros sanitarios docentes vs plazas acreditadas
(datos: cuadro 3 Anexo I)

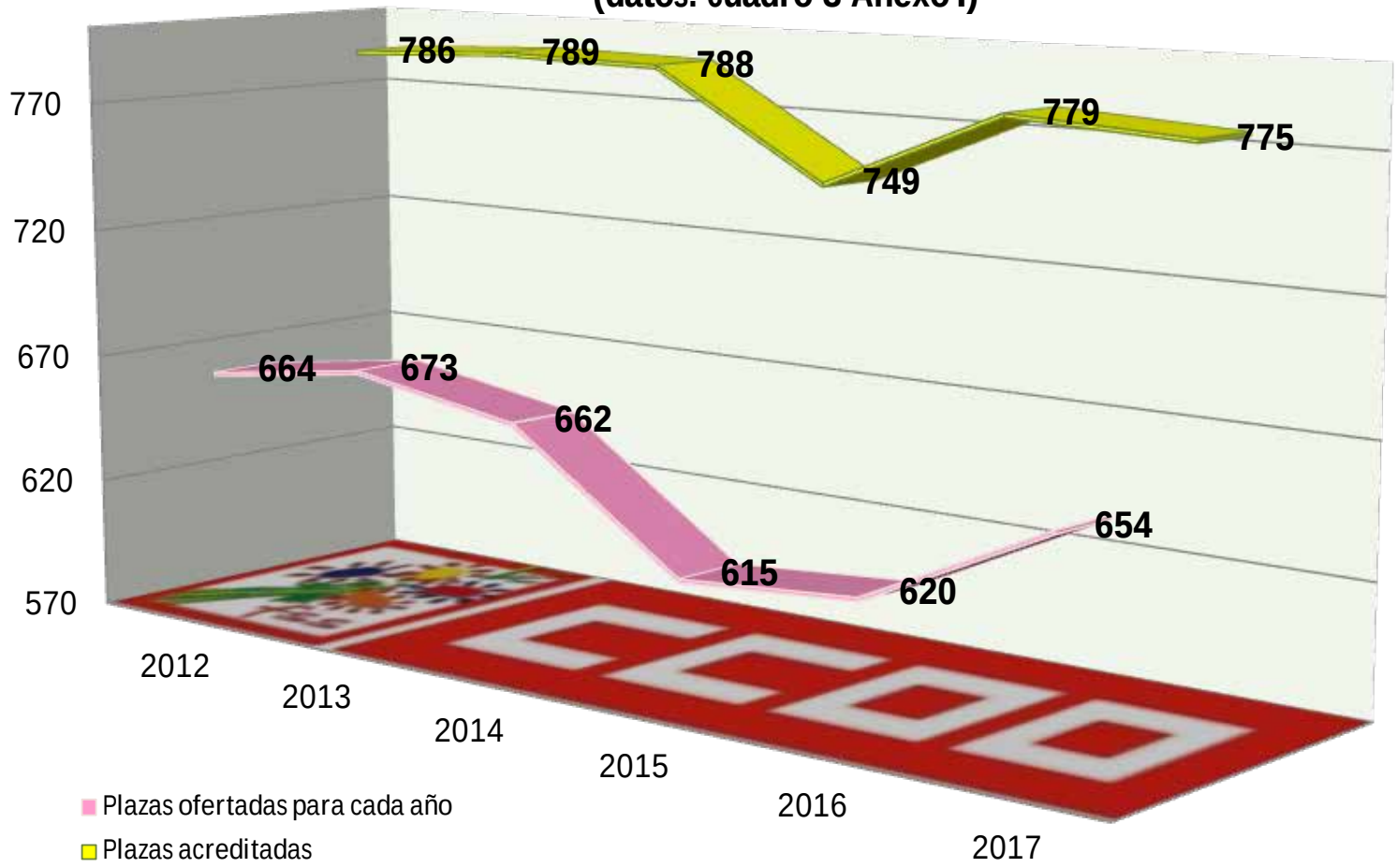

Calle Ramírez de Arellano, 19 4ª Planta
28043 Madrid
Tlf.: 91 540 92 85
www.sanidad.ccoo.es

Catalunya . Sector privado.
Especialidades en ciencias de la salud:
Plazas ofertadas en centros sanitarios docentes vs plazas acreditadas
(datos: cuadro 3 Anexo I)

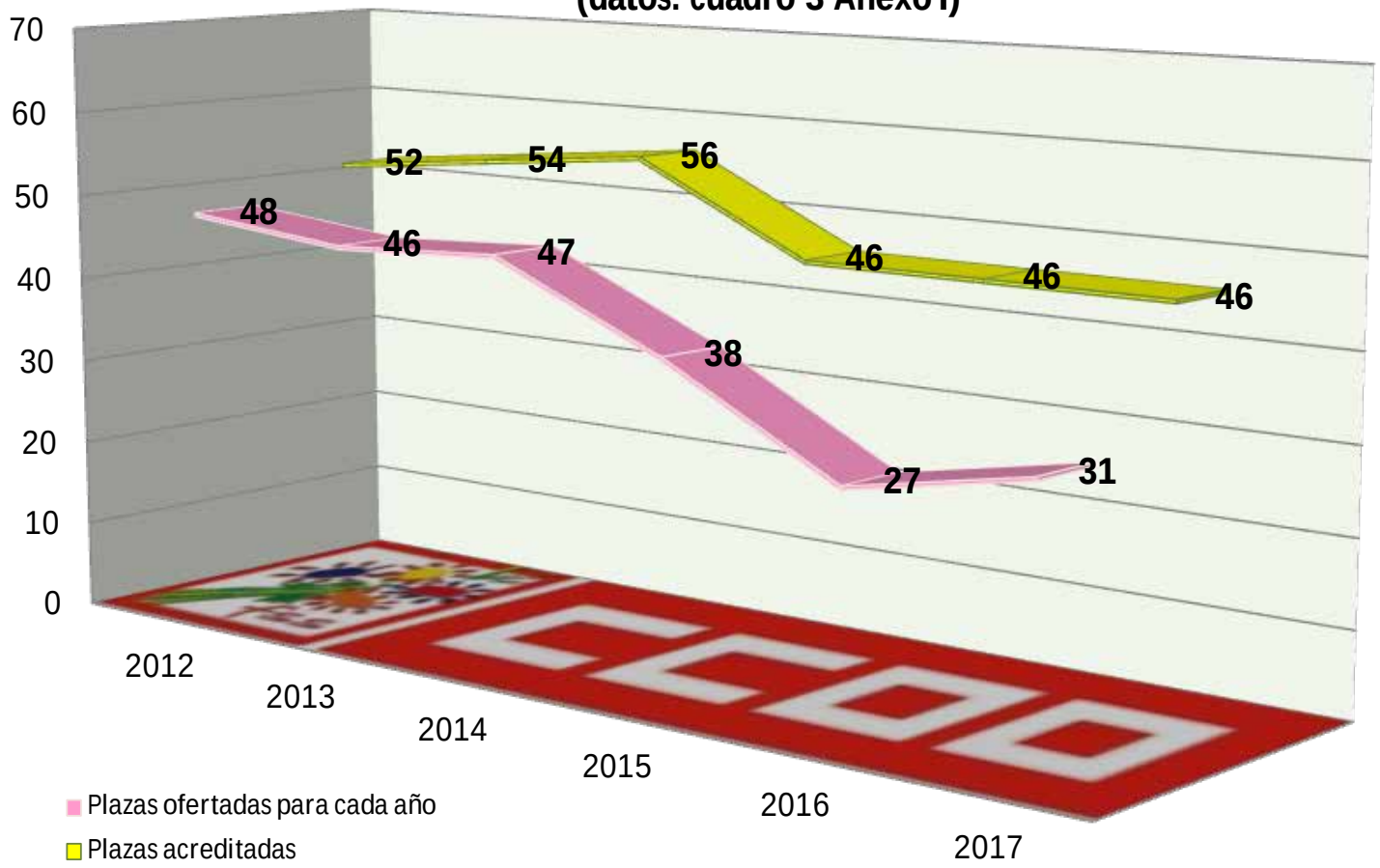

Catalunya (sector público + privado)
Especialidades en ciencias de la salud: Plazas ofertadas en centros sanitarios docentes vs plazas acreditadas (datos: cuadro 3 Anexo I)

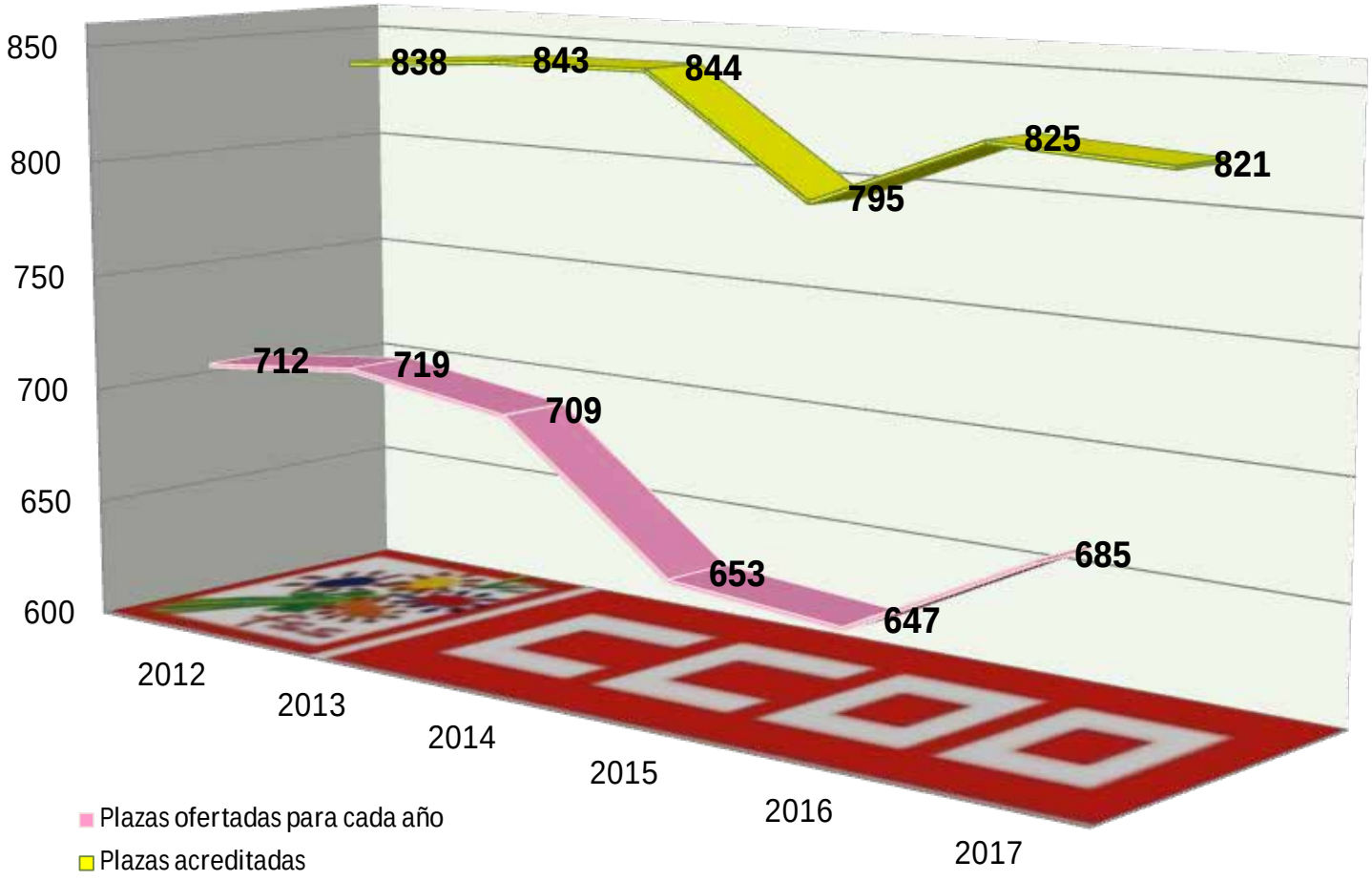

e) Porcentaje de plazas acreditadas ofertadas por código de centro sanitario docente. Años **2012-2017** (Anexo I, cuadro 3 de la convocatoria).

	2012	2013	2014	2015	2016	2017
TOTAL (SECTOR PÚBLICO + PRIVADO)	84,96	85,29	84,00	82,14	78,42	83,43

Sector Público:

Datos del cuadro nº3 del anexo I: "PLAZAS ACREDITADAS EN CENTROS SANITARIOS DOCENTES CON EXPRESIÓN DE LAS OFERTADAS EN DISTINTAS ESPECIALIDADES EN CIENCIAS DE LA SALUD" . Convocatorias 2012 a 2017. Datos por código de centro sin detallar especialidades.			% de plazas acreditadas ofertadas					
CÓDIGO	CENTRO	CIUDAD	2012	2013	2014	2015	2016	2017
80031	CONSORCI SANITARI DE L'ANOIA H. D'IGUALADA	IGUALADA	100,00	100,00	83,33	100,00	20,00	40,00
80041	H. UNIVERSITARIO VALL D´ HEBRON	BARCELONA	82,79	85,25	84,43	84,35	87,60	85,95
80061	H. CLINIC DE BARCELONA	BARCELONA	77,53	78,65	76,40	73,81	78,65	79,78
80062	H. DEL MAR- PARC DE SALUT MAR	BARCELONA	93,22	91,53	91,53	91,07	90,63	79,69
80067	H. SANT JAUME	CALELLA	100,00	100,00	100,00	100,00	0,00	0,00
80069	H. DE MATARÓ, CENTRE SANITARI MARESME	MATARÓ	100,00	100,00	91,67	90,91	63,64	90,91
80081	H. DE LA SANTA CREU I SANT PAU	BARCELONA	56,82	61,90	66,67	66,67	67,90	71,60
81041	H. UNIVERSITARI GERMANS TRIAS I PUJOL	BADALONA	89,55	94,12	89,71	86,36	89,39	93,94
82041	H. UNIVERSITARI DE BELLVITGE	HOSPITALET DE LLOBREGAT	90,91	87,50	84,09	87,50	94,57	94,57
82083	CONSORCI SANITARI INTEGRAL	HOSPITALET DE LLOBREGAT	100,00	100,00	85,71	83,33	100,00	83,33
83081	H. GENERAL DE GRANOLLERS	GRANOLLERS	83,33	83,33	88,89	70,59	82,35	70,59
85061	CONSORCI HOSPITALARI DE VIC	VIC	87,50	87,50	87,50	71,43	50,00	87,50
86061	CORPORACIO SANITARIA PARC TAULI	SABADELL	93,18	86,96	89,13	83,72	80,49	92,11
87011	H. L´ESPERIT SANT	SANTA COLOMA DE GRAMANET	100,00	100,00	100,00	100,00	100,00	100,00
87062	CONSORCI SANITARI DEL GARRAF	VILANOVA I LA GELTRÚ	100,00	0,00	100,00	50,00	0,00	100,00
88041	H. DE VILADECANS	VILADECANS	100,00	100,00	100,00	100,00	0,00	0,00
88062	CONSORCI SANITARI DE TERRASSA	TERRASSA	82,35	83,33	83,33	68,75	62,50	75,00
88091	H. UNIVERSITARI MUTUA DE TERRASSA	TERRASSA	78,79	81,82	75,76	77,42	65,71	85,71
170041	H. UNIVERSITARI DE GIRONA DR. JOSEP TRUETA	GIRONA	88,24	88,24	87,10	89,66	75,86	89,66
250041	H. UNIVERSITARI ARNAU DE VILANOVA	LLEIDA	96,88	100,00	96,97	90,00	61,76	79,41
430041	H. UNIVERSITARI DE TARRAGONA JOAN XXIII	TARRAGONA	96,88	93,94	93,94	87,50	71,88	90,63
432061	H. UNIVERSITARIO SANT JOAN DE REUS	REUS	100,00	100,00	88,24	88,24	88,24	87,50
435041	H. DE TORTOSA VERGE DE LA CINTA	TORTOSA	87,50	100,00	87,50	85,71	42,86	85,71
435061	H. SANTA CREU JESÚS	TORTOSA	100,00	100,00	100,00	100,00	50,00	100,00
	SUBTOTAL		84,48	85,30	84,01	82,11	79,59	84,39

Sector privado:

Hospitales del sector privado que adjudican sus plazas por el sistema público (en fondo morado los que aparecían en sector público hasta 2016):

Datos del cuadro nº3 del anexo I: "PLAZAS ACREDITADAS EN CENTROS SANITARIOS DOCENTES CON EXPRESIÓN DE LAS OFERTADAS EN DISTINTAS ESPECIALIDADES EN CIENCIAS DE LA SALUD" . Convocatorias 2012 a 2017. Datos por código de centro sin detallar especialidades.			% de plazas acreditadas ofertadas					
CÓDIGO	CENTRO	CIUDAD	2012	2013	2014	2015	2016	2017
80082	F. ALTHAIA. XARXA ASSISTENCIAL MANRESA	MANRESA	100,00	87,50	77,78	87,50	50,00	50,00
80083	H. UNIVERSITARI SAGRAT COR	BARCELONA	100,00	77,78	77,78	57,14	57,14	71,43
80084	H. UNIVERSITARI SANT JOAN DE DEU	ESPLUGUES DE LLOBREGAT	70,00	70,00	60,00	80,00	20,00	60,00
80085	CAPIO H. GENERAL DE CATALUNYA	SANT CUGAT DEL VALLÉS	75,00	60,00	80,00	40,00	20,00	40,00
80086	FUNDACIO PUIGVERT -IUNA-	BARCELONA	100,00	100,00	100,00	100,00	100,00	100,00
80095	H. ASEPEYO SAN CUGAT	SANT CUGAT DEL VALLÉS	100,00	100,00	100,00	100,00	100,00	100,00
88093	PARC SANITARI SANT JOAN DE DEU	SANT BOI DE LLOBREGAT	-	-	100,00	100,00	0,00	0,00
172361	H. DE PALAMÓS	PALAMÓS	100,00	100,00	100,00	100,00	100,00	0,00
176041	H. DE FIGUERES	FIGUERES	100,00	100,00	100,00	100,00	0,00	0,00
430042	H. DE SANT PAU I SANTA TECLA	TARRAGONA	100,00	100,00	100,00	100,00	0,00	100,00
SUBTOTAL			90,24	81,40	80,00	77,14	48,57	60,00

Hospitales del sector privado que adjudican sus plazas ejerciendo el derecho a prestar conformidad:

Datos del cuadro nº3 del anexo I: "PLAZAS ACREDITADAS EN CENTROS SANITARIOS DOCENTES CON EXPRESIÓN DE LAS OFERTADAS EN DISTINTAS ESPECIALIDADES EN CIENCIAS DE LA SALUD" . Convocatorias 2012 a 2017. Datos por código de centro sin detallar especialidades.			% de plazas acreditadas ofertadas					
CÓDIGO	CENTRO	CIUDAD	2012	2013	2014	2015	2016	2017
80091	CENTRE D OFTALMOLOGIA BARRAQUER	BARCELONA	100,00	100,00	100,00	100,00	100,00	100,00
80092	INSTITUT UNIVERSITARI DEXEUS	BARCELONA	100,00	100,00	100,00	100,00	80,00	80,00
80093	CENTRO MEDICO CETIR	BARCELONA	100,00	100,00	100,00	100,00	100,00	100,00
SUBTOTAL			100,00	100,00	100,00	100,00	90,91	90,91

Catalunya. Sector público.
Especialidades en ciencias de la salud:
% de plazas acreditadas en centros sanitarios docentes ofertadas.
(datos: cuadro 3 Anexo I)

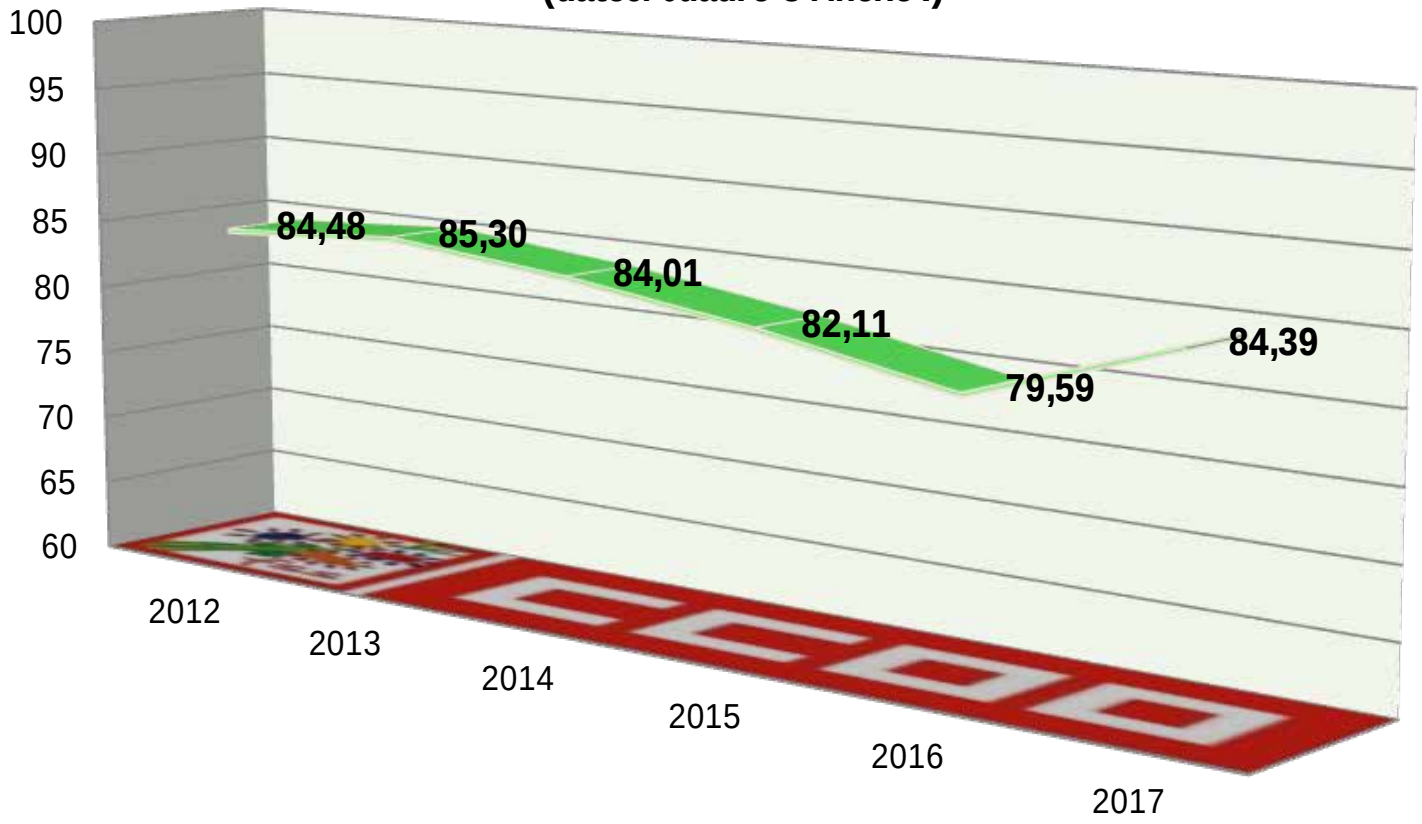

Calle Ramírez de Arellano, 19 4ª Planta
28043 Madrid
Tlf.: 91 540 92 85
www.sanidad.ccoo.es

Catalunya. Sector privado.
Especialidades en ciencias de la salud:
% de plazas acreditadas en centros sanitarios docentes ofertadas.
(datos: cuadro 3 Anexo I)

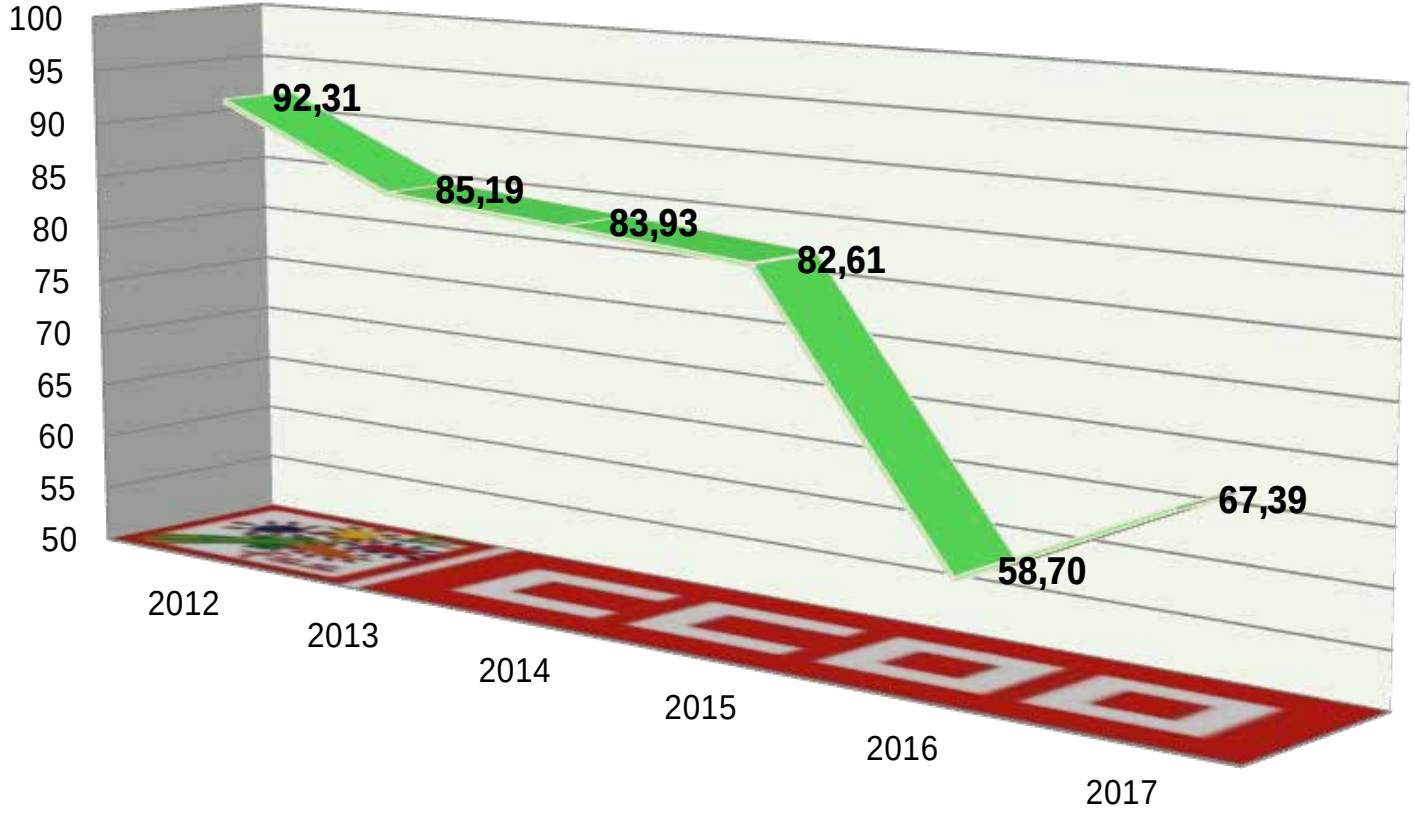

Calle Ramírez de Arellano, 19 4ª Planta
28043 Madrid
Tlf.: 91 540 92 85
www.sanidad.ccoo.es

Catalunya (sector público + privado)
Especialidades en ciencias de la salud: % de plazas acreditadas en centros sanitarios docentes ofertadas (datos: cuadro 3 Anexo I)

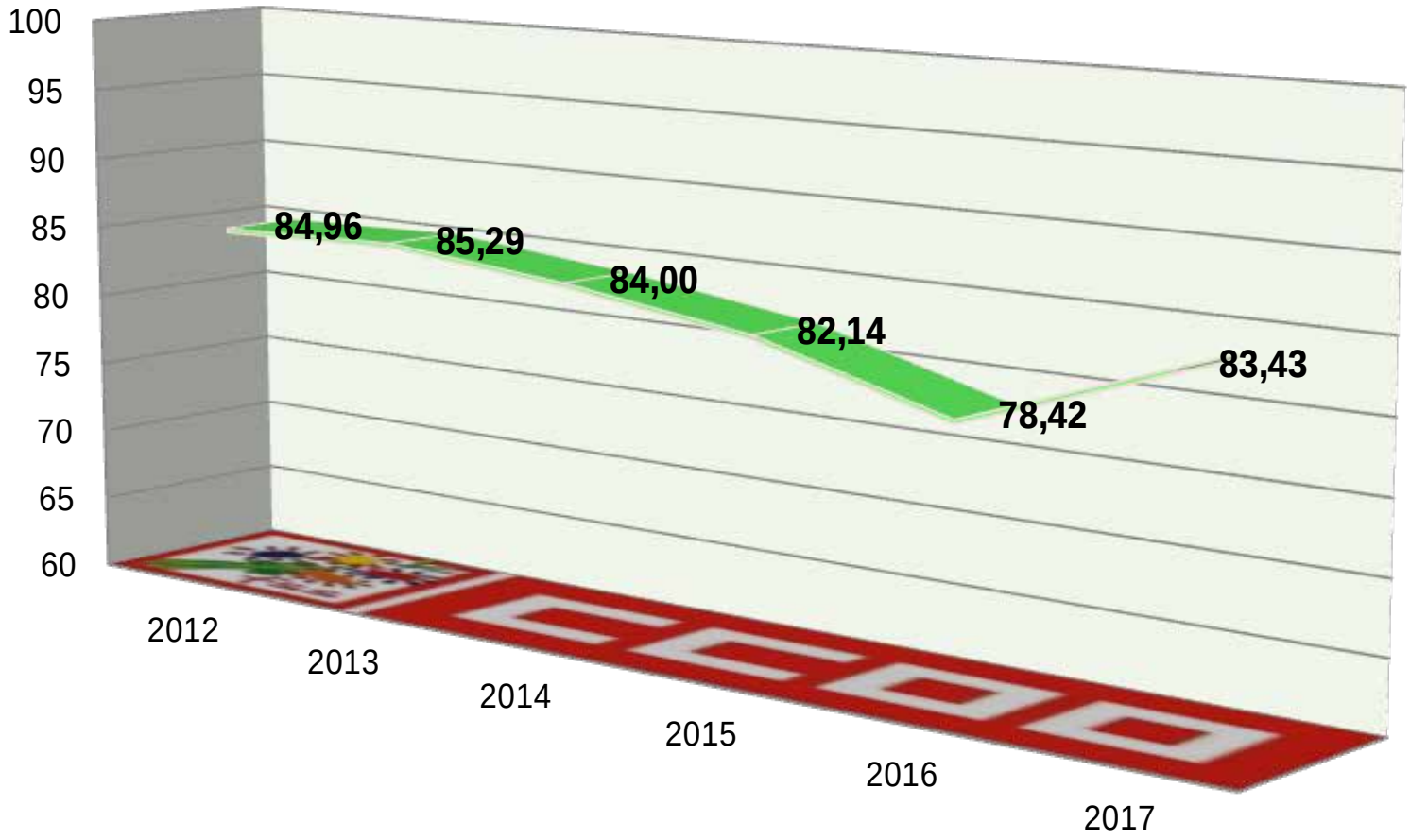

Calle Ramírez de Arellano, 19 4ª Planta
28043 Madrid
Tlf.: 91 540 92 85
www.sanidad.ccoo.es

f) Especialidad de Medicina Familiar y Comunitaria: Desglose del nº de **plazas ofertadas** por código de centro sanitario docente. Años **2012-2017** (Anexo I, cuadro 4 de la convocatoria. En fondo amarillo el año/s con mayor nº de plazas ofertadas para cada código y total).

ESPECIALIDAD MEDICINA FAMILIAR Y COMUNITARIA: Datos del cuadro nº4 del anexo I: PLAZAS ACREDITADAS EN UNIDADES DOCENTES MULTIPROFESIONALES DE MEDICINA FAMILIAR Y COMUNITARIA". Convocatorias 2012 a 2017. Datos por código de Unidad Docente				Plazas ofertadas para cada año					
CÓDIGO	PROVINCIA	DISPOSITIVO HOSPITALARIO	UNIDAD DOCENTE	2012	2013	2014	2015	2016	2017
80071	BARCELONA	H. DE LA SANTA CREU I SANT PAU, H. DEL MAR- PARC DE SALUT MAR, H. DOS DE MAIG DE BARCELONA, H. UNIVERSITARI SAGRAT COR, H. UNIVERSITARIO VALL D´ HEBRON	BARCELONA CIUTAT I.C.S.	51	51	51	53	18	53
80072	BARCELONA	CORPORACIO SANITARIA PARC TAULI, H. GENERAL DE GRANOLLERS, H. L´ESPERIT SANT, H. UNIVERSITARI GERMANS TRIAS I PUJOL	BARCELONA-METROPOLITANA NORD I.C.S.	36	36	33	33	31	33
80073	BARCELONA	CONSORCI HOSPITALARI DE VIC, CONSORCI SANITARI DE L´ANOIA. H. D´IGUALADA, PRIMARIAESPECIALIDADFUNDACIÓ ALTHAIA, XARXA ASSISTENCIAL MANRESA	BARCELONA-CATALUNYA CENTRAL I.C.S.	18	18	20	20	7	20
80074	BARCELONA	CONSORCI SANITARI DEL GARRAF, CONSORCI SANITARI INTEGRAL NORD, H. DE VILADECAN, H.U.DE BELLVITGE, H. COMARCAL DE L`AL PENEDÉS, H. SANT BOI	COSTA PONENT I.C.S.	54	54	54	55	55	55
80075	BARCELONA	CONSORCI HOSPITALARI DE VIC, H. DE LA SANTA CREU I SANT PAU	ACEBA	4	5	6	8	10	10
80076	BARCELONA	80076H. DE LA SANTA CREU I SANT PAU, H. DOS DE MAIG DE BARCELONA-CONSORCI SANITARI INTEGRAL	H. DE LA SANTA CREU I SANT PAU	NO	NO	NO	NO	17	NO
80077	BARCELONA	H. DEL MAR- PARC DE SALUT MAR	BARCELONA CIUTAT I.C.S. CONSORCI MAR PARC DE SALUT	NO	NO	NO	NO	10	NO
80078	BARCELONA	H. UNIVERSITARI SAGRAT COR	BARCELONA CIUTAT I.C.S. H. UNIVERSITARIO SAGRAT	NO	NO	NO	NO	8	NO
80079	BARCELONA	CONSORCI SANITARI DE L´ANOIA. H. D´IGUALADA	BARCELONA-CATALUNYA CENTRAL I.C.S. CONSORCI SANITARI L´ANOIA.	NO	NO	NO	NO	5	NO
80080	BARCELONA	CONSORCI HOSPITALARI DE VIC	BARCELONA-CATALUNYA CENTRAL I.C.S. CONSORCI HOSPITALI DE VIC	NO	NO	NO	NO	8	NO
80096	BARCELONA	H. UNIVERSITARI MUTUA DE TERRASSA	MUTUA DE TERRASSA	8	9	9	9	10	10
80113	BARCELONA	H. CLINIC DE BARCELONA	CLINIC-MATERNITAT	7	7	6	7	7	7
80115	BARCELONA	H. DE MATARO	CONSORCI SANITARI DE MATARO. PASS	4	4	4	5	5	5
80116	BARCELONA	CONSORCI SANITARI DE TERRASSA	CONSORCI SANITARI DE TERRASA	12	12	12	12	12	12
80117	BARCELONA	H. MUNICIPAL DE BADALONA S.A.	BADALONA SERVEIS ASSISTENCIALS	4	3	4	5	5	5
170071	GIRONA	H. DE FIGUERES, H. DE PALAMÓS, H. SANT JAUME, H. UNIVERSITARI DE GIRONA DR. JOSEP TRUETA, H SANTA	GIRONA I.C.S.	20	20	20	20	20	20
170072	GIRONA	H. DE PALAMÓS	SERVEIS SALUT INTEGRATS BAIX EMPORDÁ-SSIBE	4	4	5	5	5	5
250071	LLEIDA	H. UNIVERSITARI ARNAU DE VILANOVA	LLEIDA I.C.S.	13	13	13	13	14	14
430074	TARRAGONA	H. DE SANT PAU I SANTA TECLA, H.U.DE TARRAGONA JOAN XXIII, PIUS HOSPITAL DE VALLS	TARRAGONA I.C.S. (hasta 2016: código 430071)	18	18	18	19	19	19
430073	TARRAGONA	H. DE TORTOSA VERGE DE LA CINTA	TORTOSA-TERRES DE L´EBRE	8	8	8	8	8	8
430111	TARRAGONA	H. UNIVERSITARIO SANT JOAN DE REUS	FASS GRUP SAGESSA	3	3	3	3	3	3
430112	TARRAGONA	H. DE SANT PAU I SANTA TECLA	FUNDACIÓ S. PAU I STA. TECLA	5	4	4	4	4	4
			TOTAL	269	269	270	279	281	283

g) Variación 2017-2016 y 2017-2012 en la oferta de plazas de la especialidad de Medicina Familiar y Comunitaria por código de centro sanitario docente. (Anexo I, cuadro 4 de la convocatoria).

ESPECIALIDAD MEDICINA FAMILIAR Y COMUNITARIA: Datos del cuadro nº4 del anexo I: PLAZAS ACREDITADAS EN UNIDADES DOCENTES MULTIPROFESIONALES DE MEDICINA FAMILIAR Y COMUNITARIA". Convocatorias 2012 a 2017. Datos por código de Unidad Docente				Plazas ofertadas para cada año			
CÓDIGO	PROVINCIA	DISPOSITIVO HOSPITALARIO	UNIDAD DOCENTE	Variación 2017 - 2016	% variación 2017-2016	Variación 2017 - 2012	% variación 2017-2012
80071	BARCELONA	H. DE LA SANTA CREU I SANT PAU, H. DEL MAR- PARC DE SALUT MAR, H. DOS DE MAIG DE BARCELONA, H. UNIVERSITARI SAGRAT COR, H. UNIVERSITARIO VALL D´ HEBRON	BARCELONA CIUTAT I.C.S.	35	194,44	2	3,92
80072	BARCELONA	CORPORACIO SANITARIA PARC TAULI, H. GENERAL DE GRANOLLERS, H. L´ESPERIT SANT, H. UNIVERSITARI GERMANS TRIAS I PUJOL	BARCELONA-METROPOLITANA NORD I.C.S.	2	6,45	-3	-8,33
80073	BARCELONA	CONSORCI HOSPITALARI DE VIC, CONSORCI SANITARI DE L´ANOIA. H. D´IGUALADA, PRIMARIAESPECIALIDADFUNDACIÓ ALTHAIA, XARXA ASSISTENCIAL MANRESA	BARCELONA-CATALUNYA CENTRAL I.C.S.	13	185,71	2	11,11
80074	BARCELONA	CONSORCI SANITARI DEL GARRAF, CONSORCI SANITARI INTEGRAL NORD, H. DE VILADECAN, H.U.DE BELLVITGE, H. COMARCAL DE L`AL PENEDÉS, H. SANT BOI	COSTA PONENT I.C.S.	0	0,00	1	1,85
80075	BARCELONA	CONSORCI HOSPITALARI DE VIC, H. DE LA SANTA CREU I SANT PAU	ACEBA	0	0,00	6	150,00
80076	BARCELONA	80076H. DE LA SANTA CREU I SANT PAU, H. DOS DE MAIG DE BARCELONA-CONSORCI SANITARI INTEGRAL	H. DE LA SANTA CREU I SANT PAU	-17	-	0	-
80077	BARCELONA	H. DEL MAR- PARC DE SALUT MAR	BARCELONA CIUTAT I.C.S. CONSORCI MAR PARC DE SALUT	-10	-	0	-
80078	BARCELONA	H. UNIVERSITARI SAGRAT COR	BARCELONA CIUTAT I.C.S. H. UNIVERSITARIO SAGRAT	-8	-	0	-
80079	BARCELONA	CONSORCI SANITARI DE L´ANOIA. H. D´IGUALADA	BARCELONA-CATALUNYA CENTRAL I.C.S. CONSORCI SANITARI L´ANOIA. H. D´IGUALADA	-5	-	0	-
80080	BARCELONA	CONSORCI HOSPITALARI DE VIC	BARCELONA-CATALUNYA CENTRAL I.C.S. CONSORCI HOSPITALI DE VIC	-8	-	0	-
80096	BARCELONA	H. UNIVERSITARI MUTUA DE TERRASSA	MUTUA DE TERRASSA	0	0,00	2	25,00
80113	BARCELONA	H. CLINIC DE BARCELONA	CLINIC-MATERNITAT	0	0,00	0	0,00
80115	BARCELONA	H. DE MATARO	CONSORCI SANITARI DE MATARO. PASS	0	0,00	1	25,00
80116	BARCELONA	CONSORCI SANITARI DE TERRASSA	CONSORCI SANITARI DE TERRASA	0	0,00	0	0,00
80117	BARCELONA	H. MUNICIPAL DE BADALONA S.A.	BADALONA SERVEIS ASSISTENCIALS	0	0,00	1	25,00
170071	GIRONA	H. DE FIGUERES, H. DE PALAMÓS, H. SANT JAUME, H. UNIVERSITARI DE GIRONA DR. JOSEP TRUETA, H SANTA CATERINA	GIRONA I.C.S.	0	0,00	0	0,00
170072	GIRONA	H. DE PALAMÓS	SERVEIS SALUT INTEGRATS BAIX EMPORDÁ-SSIBE	0	0,00	1	25,00
250071	LLEIDA	H. UNIVERSITARI ARNAU DE VILANOVA	LLEIDA I.C.S.	0	0,00	1	7,69
430074	TARRAGONA	H. DE SANT PAU I SANTA TECLA, H.U.DE TARRAGONA JOAN XXIII, PIUS HOSPITAL DE VALLS	TARRAGONA I.C.S. (hasta 2016: código 430071)	0	0,00	1	5,56
430073	TARRAGONA	H. DE TORTOSA VERGE DE LA CINTA	TORTOSA-TERRES DE L´EBRE	0	0,00	0	0,00
430111	TARRAGONA	H. UNIVERSITARIO SANT JOAN DE REUS	FASS GRUP SAGESSA	0	0,00	0	0,00
430112	TARRAGONA	H. DE SANT PAU I SANTA TECLA	FUNDACIÓ S. PAU I STA. TECLA	0	0,00	-1	-20,00
TOTAL				2	0,71	14	5,20

h) Desglose por código de centro sanitario docente del nº de **plazas acreditadas** en la especialidad Medicina Familiar y Comunitaria. Años **2012-2017**. (Anexo I, cuadro 4 de la convocatoria. En fondo amarillo el año/s en el que el nº total de plazas acreditadas fue mayor)

ESPECIALIDAD MEDICINA FAMILIAR Y COMUNITARIA: Datos del cuadro nº4 del anexo I: PLAZAS ACREDITADAS EN UNIDADES DOCENTES MULTIPROFESIONALES DE MEDICINA FAMILIAR Y COMUNITARIA". Convocatorias 2012 a 2017. Datos por código de Unidad Docente				Plazas acreditadas para cada año					
CÓDIGO	PROVINCIA	DISPOSITIVO HOSPITALARIO	UNIDAD DOCENTE	2012	2013	2014	2015	2016	2017
80071	BARCELONA	H. DE LA SANTA CREU I SANT PAU, H. DEL MAR- PARC DE SALUT MAR, H. DOS DE MAIG DE BARCELONA, H. UNIVERSITARI SAGRAT COR, H. UNIVERSITARIO VALL D´ HEBRON	BARCELONA CIUTAT I.C.S.	60	60	60	60	20	61
80072	BARCELONA	CORPORACIO SANITARIA PARC TAULI, H. GENERAL DE GRANOLLERS, H. L´ESPERIT SANT, H. UNIVERSITARI GERMANS TRIAS I PUJOL	BARCELONA-METROPOLITANA NORD I.C.S.	40	40	40	40	40	40
80073	BARCELONA	CONSORCI HOSPITALARI DE VIC, CONSORCI SANITARI DE L´ANOIA. H. D´IGUALADA, PRIMARIAESPECIALIDADFUNDACIÓ ALTHAIA, XARXA ASSISTENCIAL MANRESA	BARCELONA-CATALUNYA CENTRAL I.C.S.	21	21	26	26	9	26
80074	BARCELONA	CONSORCI SANITARI DEL GARRAF, CONSORCI SANITARI INTEGRAL NORD, H. DE VILADECAN, H.U.DE BELLVITGE, H. COMARCAL DE L`AL PENEDÉS, H. SANT BOI	COSTA PONENT I.C.S.	65	65	65	65	65	65
80075	BARCELONA	CONSORCI HOSPITALARI DE VIC, H. DE LA SANTA CREU I SANT PAU	ACEBA	6	6	11	11	11	11
80076	BARCELONA	80076H. DE LA SANTA CREU I SANT PAU, H. DOS DE MAIG DE BARCELONA-CONSORCI SANITARI INTEGRAL	H. DE LA SANTA CREU I SANT PAU	NO	NO	NO	NO	19	NO
80077	BARCELONA	H. DEL MAR- PARC DE SALUT MAR	BARCELONA CIUTAT I.C.S. CONSORCI MAR PARC DE SALUT	NO	NO	NO	NO	10	NO
80078	BARCELONA	H. UNIVERSITARI SAGRAT COR	BARCELONA CIUTAT I.C.S. H. UNIVERSITARIO SAGRAT	NO	NO	NO	NO	12	NO
80079	BARCELONA	CONSORCI SANITARI DE L´ANOIA. H. D´IGUALADA	BARCELONA-CATALUNYA CENTRAL I.C.S. CONSORCI SANITARI L´ANOIA. H. D´IGUALADA	NO	NO	NO	NO	7	NO
80080	BARCELONA	CONSORCI HOSPITALARI DE VIC	BARCELONA-CATALUNYA CENTRAL I.C.S. CONSORCI HOSPITALI DE VIC	NO	NO	NO	NO	10	NO
80096	BARCELONA	H. UNIVERSITARI MUTUA DE TERRASSA	MUTUA DE TERRASSA	12	12	12	12	12	12
80113	BARCELONA	H. CLINIC DE BARCELONA	CLINIC-MATERNITAT	7	7	7	7	7	7
80115	BARCELONA	H. DE MATARO	CONSORCI SANITARI DE MATARO. PASS	10	10	10	10	10	10
80116	BARCELONA	CONSORCI SANITARI DE TERRASSA	CONSORCI SANITARI DE TERRASA	16	16	12	12	12	12
80117	BARCELONA	H. MUNICIPAL DE BADALONA S.A.	BADALONA SERVEIS ASSISTENCIALS	7	7	7	7	7	7
170071	GIRONA	H. DE FIGUERES, H. DE PALAMÓS, H. SANT JAUME, H. UNIVERSITARI DE GIRONA DR. JOSEP TRUETA, H SANTA CATERINA	GIRONA I.C.S.	23	23	23	23	23	23
170072	GIRONA	H. DE PALAMÓS	SERVEIS SALUT INTEGRATS BAIX EMPORDÁ-SSIBE	7	7	7	7	7	7
250071	LLEIDA	H. UNIVERSITARI ARNAU DE VILANOVA	LLEIDA I.C.S.	14	14	14	14	14	14
430074	TARRAGONA	H. DE SANT PAU I SANTA TECLA, H.U.DE TARRAGONA JOAN XXIII, PIUS HOSPITAL DE VALLS	TARRAGONA I.C.S. (hasta 2016: código 430071)	23	23	23	23	23	19
430073	TARRAGONA	H. DE TORTOSA VERGE DE LA CINTA	TORTOSA-TERRES DE L´EBRE	12	12	12	12	12	12
430111	TARRAGONA	H. UNIVERSITARIO SANT JOAN DE REUS	FASS GRUP SAGESSA	3	3	3	3	3	3
430112	TARRAGONA	H. DE SANT PAU I SANTA TECLA	FUNDACIÓ S. PAU I STA. TECLA	5	5	5	5	5	5
TOTAL				331	331	337	337	338	334

Catalunya.
Especialidad Medicina Familiar y Comunitaria:
Plazas ofertadas en UDMFYC vs plazas acreditadas
(datos: cuadro 4 Anexo I)

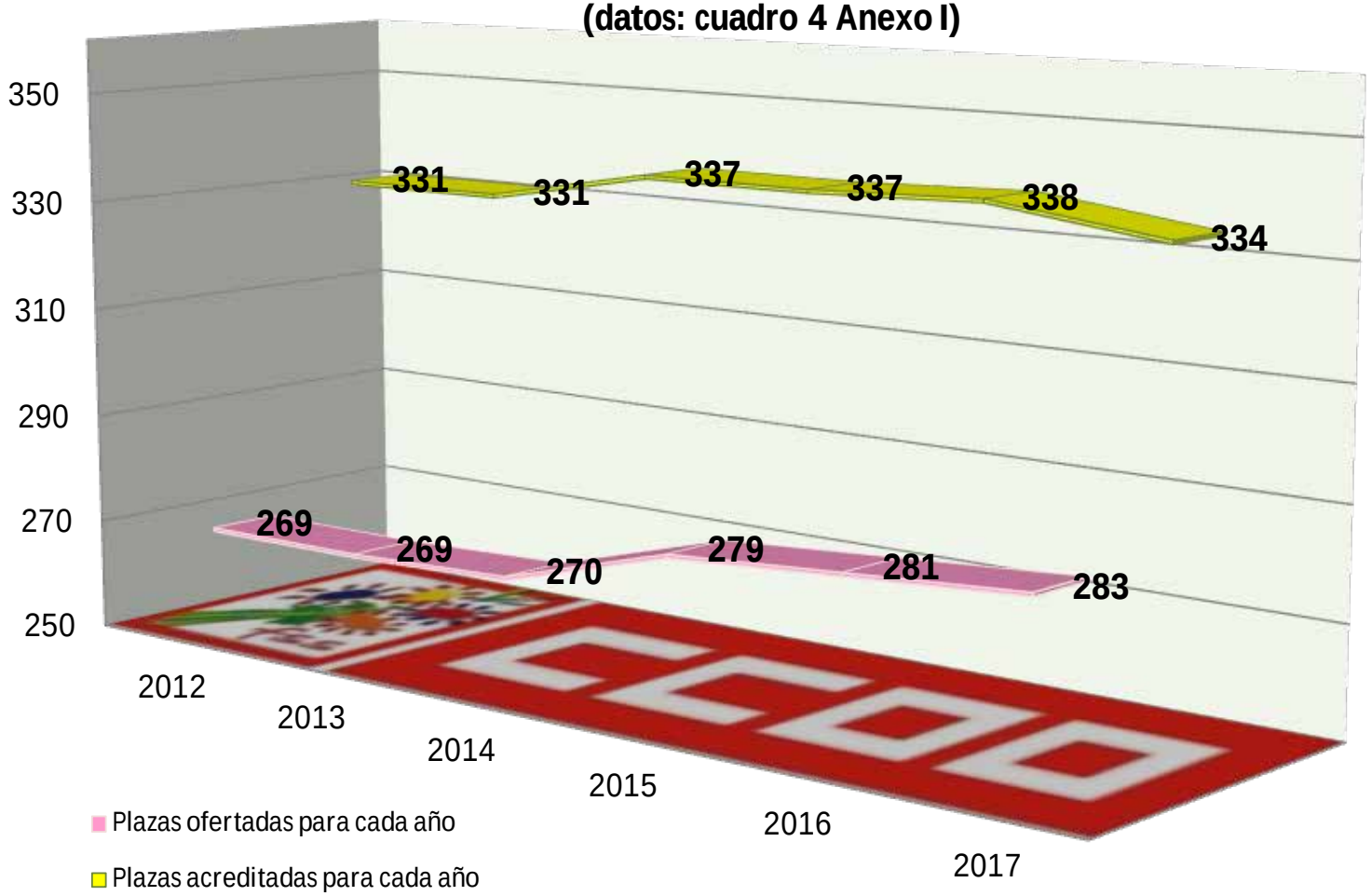

Calle Ramírez de Arellano, 19 4ª Planta
28043 Madrid
Tlf.: 91 540 92 85
www.sanidad.ccoo.es

i) Porcentaje de plazas acreditadas ofertadas en la especialidad de Medicina Familiar y Comunitaria por código de centro sanitario docente. Años **2012-2017** (Anexo I, cuadro 4 de la convocatoria).

ESPECIALIDAD MEDICINA FAMILIAR Y COMUNITARIA: Datos del cuadro nº4 del anexo I: PLAZAS ACREDITADAS EN UNIDADES DOCENTES MULTIPROFESIONALES DE MEDICINA FAMILIAR Y COMUNITARIA" . Convocatorias 2012 a 2017. Datos por código de Unidad Docente				% de plazas acreditadas ofertadas					
CÓDIGO	PROVINCIA	DISPOSITIVO HOSPITALARIO	UNIDAD DOCENTE	2012	2013	2014	2015	2016	2017
80071	BARCELONA	H. DE LA SANTA CREU I SANT PAU, H. DEL MAR- PARC DE SALUT MAR, H. DOS DE MAIG DE BARCELONA, H. UNIVERSITARI SAGRAT COR, H. UNIVERSITARIO VALL D´ HEBRON	BARCELONA CIUTAT I.C.S.	85,00	85,00	85,00	88,33	90,00	86,89
80072	BARCELONA	CORPORACIO SANITARIA PARC TAULI, H. GENERAL DE GRANOLLERS, H. L´ESPERIT SANT, H. UNIVERSITARI GERMANS TRIAS I PUJOL	BARCELONA-METROPOLITANA NORD I.C.S.	90,00	90,00	82,50	82,50	77,50	82,50
80073	BARCELONA	CONSORCI HOSPITALARI DE VIC, CONSORCI SANITARI DE L´ANOIA. H. D´IGUALADA, PRIMARIAESPECIALIDADFUNDACIÓ ALTHAIA, XARXA ASSISTENCIAL MANRESA	BARCELONA-CATALUNYA CENTRAL I.C.S.	85,71	85,71	76,92	76,92	77,78	76,92
80074	BARCELONA	CONSORCI SANITARI DEL GARRAF, CONSORCI SANITARI INTEGRAL NORD, H. DE VILADECAN, H.U.DE BELLVITGE, H. COMARCAL DE L`AL PENEDÉS, H. SANT BOI	COSTA PONENT I.C.S.	83,08	83,08	83,08	84,62	84,62	84,62
80075	BARCELONA	CONSORCI HOSPITALARI DE VIC, H. DE LA SANTA CREU I SANT PAU	ACEBA	66,67	83,33	54,55	72,73	90,91	90,91
80076	BARCELONA	80076H. DE LA SANTA CREU I SANT PAU, H. DOS DE MAIG DE BARCELONA-CONSORCI SANITARI INTEGRAL	H. DE LA SANTA CREU I SANT PAU	-	-	-	-	89,47	-
80077	BARCELONA	H. DEL MAR- PARC DE SALUT MAR	BARCELONA CIUTAT I.C.S. CONSORCI MAR PARC DE SALUT	-	-	-	-	100,00	-
80078	BARCELONA	H. UNIVERSITARI SAGRAT COR	BARCELONA CIUTAT I.C.S. H. UNIVERSITARIO SAGRAT	-	-	-	-	66,67	-
80079	BARCELONA	CONSORCI SANITARI DE L´ANOIA. H. D´IGUALADA	BARCELONA-CATALUNYA CENTRAL I.C.S. CONSORCI SANITARI L´ANOIA. H. D´IGUALADA	-	-	-	-	71,43	-
80080	BARCELONA	CONSORCI HOSPITALARI DE VIC	BARCELONA-CATALUNYA CENTRAL I.C.S. CONSORCI HOSPITALI DE VIC	-	-	-	-	80,00	-
80096	BARCELONA	H. UNIVERSITARI MUTUA DE TERRASSA	MUTUA DE TERRASSA	66,67	75,00	75,00	75,00	83,33	83,33
80113	BARCELONA	H. CLINIC DE BARCELONA	CLINIC-MATERNITAT	100,00	100,00	85,71	100,00	100,00	100,00
80115	BARCELONA	H. DE MATARO	CONSORCI SANITARI DE MATARO. PASS	40,00	40,00	40,00	50,00	50,00	50,00
80116	BARCELONA	CONSORCI SANITARI DE TERRASSA	CONSORCI SANITARI DE TERRASA	75,00	75,00	100,00	100,00	100,00	100,00
80117	BARCELONA	H. MUNICIPAL DE BADALONA S.A.	BADALONA SERVEIS ASSISTENCIALS	57,14	42,86	57,14	71,43	71,43	71,43
170071	GIRONA	H. DE FIGUERES, H. DE PALAMÓS, H. SANT JAUME, H. UNIVERSITARI DE GIRONA DR. JOSEP TRUETA, H SANTA CATERINA	GIRONA I.C.S.	86,96	86,96	86,96	86,96	86,96	86,96
170072	GIRONA	H. DE PALAMÓS	SERVEIS SALUT INTEGRATS BAIX EMPORDÁ-SSIBE	57,14	57,14	71,43	71,43	71,43	71,43
250071	LLEIDA	H. UNIVERSITARI ARNAU DE VILANOVA	LLEIDA I.C.S.	92,86	92,86	92,86	92,86	100,00	100,00
430074	TARRAGONA	H. DE SANT PAU I SANTA TECLA, H.U.DE TARRAGONA JOAN XXIII, PIUS HOSPITAL DE VALLS	TARRAGONA I.C.S. (hasta 2016: código 430071)	78,26	78,26	78,26	82,61	82,61	100,00
430073	TARRAGONA	H. DE TORTOSA VERGE DE LA CINTA	TORTOSA-TERRES DE L´EBRE	66,67	66,67	66,67	66,67	66,67	66,67
430111	TARRAGONA	H. UNIVERSITARIO SANT JOAN DE REUS	FASS GRUP SAGESSA	100,00	100,00	100,00	100,00	100,00	100,00
430112	TARRAGONA	H. DE SANT PAU I SANTA TECLA	FUNDACIÓ S. PAU I STA. TECLA	100,00	80,00	80,00	80,00	80,00	80,00
TOTAL				81,27	81,27	80,12	82,79	83,14	84,73

Catalunya.
Especialidad Medicina Familiar y Comunitaria:
% de plazas acreditadas en UDMFYC ofertadas.
(datos: cuadro 4 Anexo I)

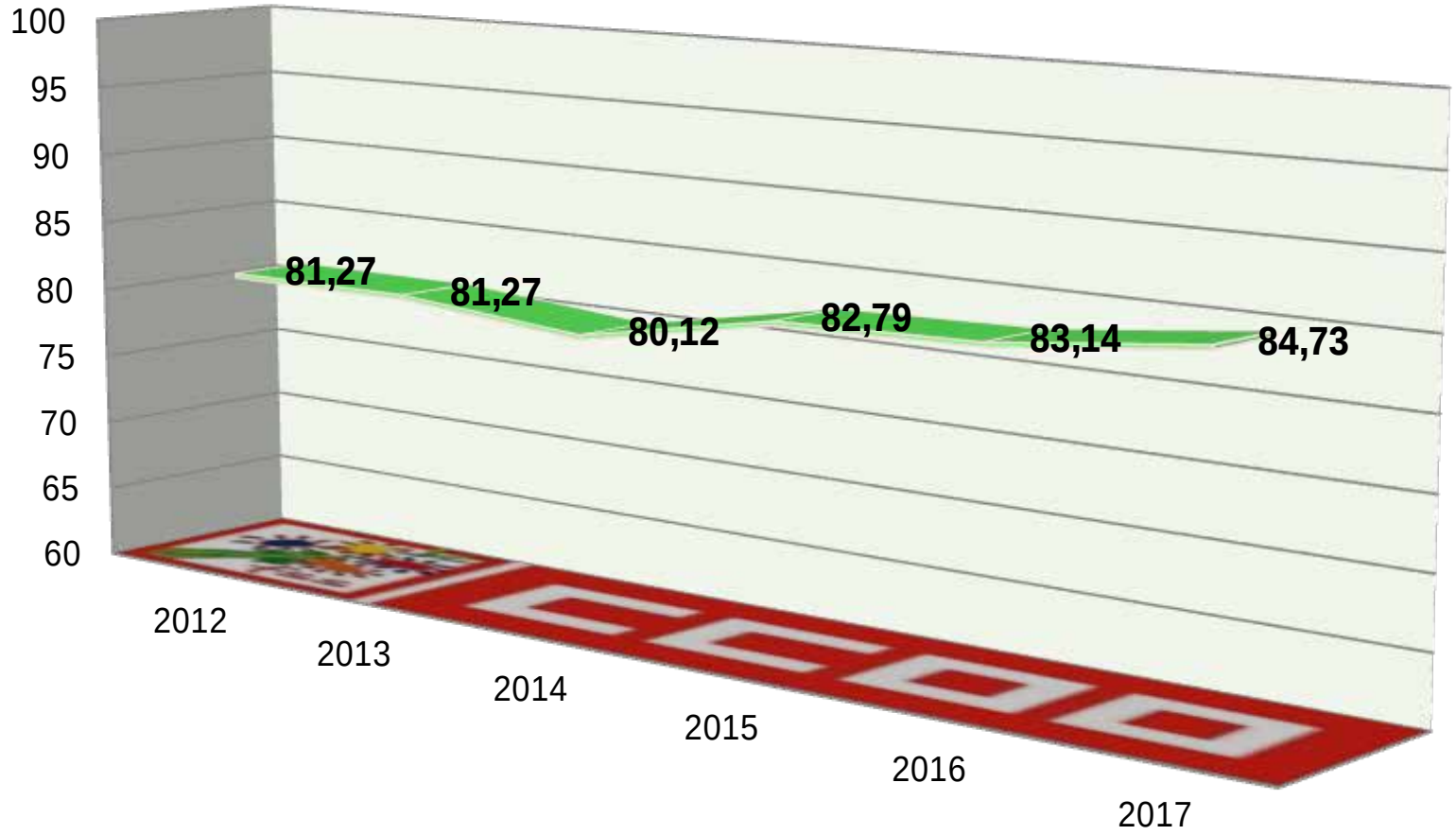

Calle Ramírez de Arellano, 19 4ª Planta
28043 Madrid
Tlf.: 91 540 92 85
www.sanidad.ccoo.es

2.2.9. Euskadi

Notas:
Para conocer la oferta de plazas de formación sanitaria especializada para "Médicos, Farmacéuticos y otros graduados/licenciados universitarios del ámbito de la Psicología, la Química, la Biología y la Física" hemos recopilado 3 datos:

1) Datos globales de la oferta. Para conocer la evolución del número de plazas totales ofertadas el periodo 2010-2017. Ese dato está en nuestro apartado a).

2) Datos específicos: Una vez conocida la oferta global nos interesaba saber cómo se distribuía, o al menos, el porcentaje mayor de la misma. Así decidimos ver la evolución por centros hospitalarios, tal y como se codifican en el cuadro 3 del anexo I de las convocatorias (para los años 2012 a 2015 aparecían en el cuadro 4), a esta cuestión se refieren nuestras tablas y gráficos b), c), d), e); y la de la especialidad que mayor número de plazas oferta, Medicina Familiar y Comunitaria, tal y como se codifica en el cuadro 4 de anexo I (para los años 2012 a 2015 era el cuadro 5), recogida en nuestras tablas y gráficos f) g) h) i).
El periodo que vemos en ambos casos empieza en el año 2012, ya que las convocatorias de plazas por centros hospitalarios para los años 2010 y 2011 no especificaban cuáles de sus plazas ofertadas correspondían a alguna unidad docente multiprofesional, con lo que en algunos centros no podríamos tener los mismos datos que para años posteriores. En el caso de la especialidad de Medicina Familiar y Comunitaria hemos optado por ofrecer los datos también desde el año 2012 para homogeneizar la presentación de los mismos.

a) Total de plazas ofertadas para "Médicos, Farmacéuticos y otros graduados/licenciados universitarios del ámbito de la Psicología, la Química, la Biología y la Física" en el período **2010-2017**.

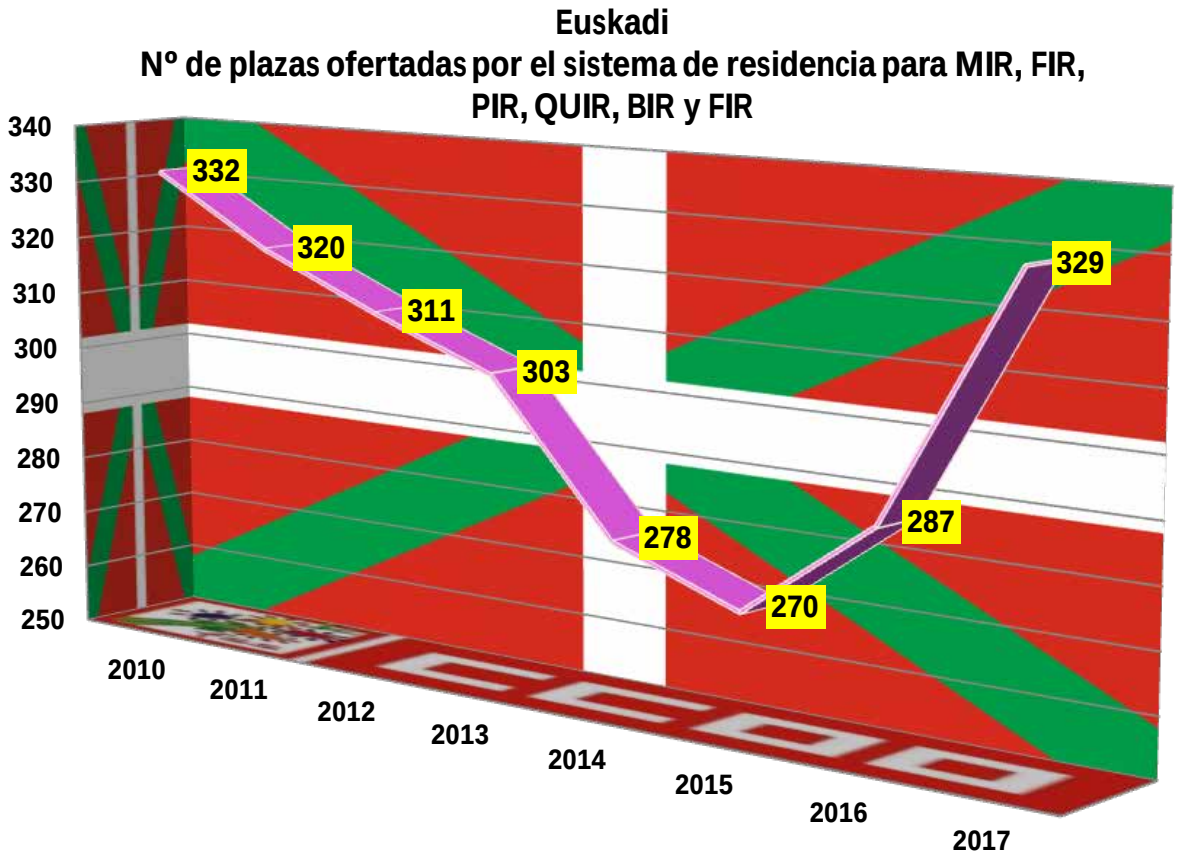

b) Desglose por código de centro sanitario docente del nº de plazas ofertadas en distintas especialidades en Ciencias de la Salud. Años **2012-2017**. (Anexo I, cuadro 3 de la convocatoria. En fondo amarillo el año/s con mayor nº de plazas ofertadas para cada código y total).

Sector Público:

Datos del cuadro nº3 del anexo I: "PLAZAS ACREDITADAS EN CENTROS SANITARIOS DOCENTES CON EXPRESIÓN DE LAS OFERTADAS EN DISTINTAS ESPECIALIDADES EN CIENCIAS DE LA SALUD" . Convocatorias 2012 a 2017. Datos por código de centro sin detallar especialidades.			Plazas ofertadas para cada año					
CÓDIGO	CENTRO	CIUDAD	2012	2013	2014	2015	2016	2017
10043	H.UNIVERSITARIO ARABA	VITORIA-GASTEIZ (en 2012 códigos 10041 (H.TXAGORRITXU) y 10042 (H.SANTIAGO))	31	32	28	24	28	35
480041	H.UNIVERSITARIO CRUCES	BARAKALDO	64	58	54	56	63	72
480042	H.UNIVERSITARIO BASURTO	BILBAO	45	41	38	36	42	45
489041	H.GALDAKAO-USANSOLO	GALDAKAO	20	19	17	17	23	21
489042	H.SAN ELOY	BARAKALDO	1	1	0	1	1	1
200041	H.UNIVERSITARIO DONOSTIA	DONOSTIA-SAN SEBASTIÁN	44	46	42	41	44	52
SUBTOTAL			205	197	179	175	201	226

Sector privado:
Hospitales del sector privado que adjudican sus plazas por el sistema público:

Datos del cuadro nº3 del anexo I: "PLAZAS ACREDITADAS EN CENTROS SANITARIOS DOCENTES CON EXPRESIÓN DE LAS OFERTADAS EN DISTINTAS ESPECIALIDADES EN CIENCIAS DE LA SALUD" . Convocatorias 2012 a 2017. Datos por código de centro sin detallar especialidades.			Plazas ofertadas para cada año					
CÓDIGO	CENTRO	CIUDAD	2012	2013	2014	2015	2016	2017
200081	FUNDACIÓN ONKOLOGIKOA FUNDAZIOA	DONOSTIA-SAN SEBASTIÁN	2	1	1	1	2	1

	2012	2013	2014	2015	2016	2017
TOTAL (SECTOR PÚBLICO + PRIVADO)	207	198	180	176	203	227

c) Variación 2017-2016 y 2017-2012 en la oferta de plazas por código de centro sanitario docente. (Anexo I, cuadro 3 de la convocatoria).

Sector Público:

Datos del cuadro nº3 del anexo I: "PLAZAS ACREDITADAS EN CENTROS SANITARIOS DOCENTES CON EXPRESIÓN DE LAS OFERTADAS EN DISTINTAS ESPECIALIDADES EN CIENCIAS DE LA SALUD" . Convocatorias 2012 a 2017. Datos por código de centro sin detallar especialidades.			Plazas ofertadas para cada año			
CÓDIGO	CENTRO	CIUDAD	Variación 2017 respecto a 2016	% variación 2017-2016	Variación 2017 respecto a 2012	% variación 2017-2012
10043	H.UNIVERSITARIO ARABA	VITORIA-GASTEIZ (en 2012 códigos 10041 (H.TXAGORRITXU) y 10042 (H.SANTIAGO))	7	25,00	4	12,90
480041	H.UNIVERSITARIO CRUCES	BARAKALDO	9	14,29	8	12,50
480042	H.UNIVERSITARIO BASURTO	BILBAO	3	7,14	0	0,00
489041	H.GALDAKAO-USANSOLO	GALDAKAO	-2	-8,70	1	5,00
489042	H.SAN ELOY	BARAKALDO	0	0,00	0	0,00
200041	H.UNIVERSITARIO DONOSTIA	DONOSTIA-SAN SEBASTIÁN	8	18,18	8	18,18
		SUBTOTAL	25	12,44	21	10,24

Sector privado:

Hospitales del sector privado que adjudican sus plazas por el sistema público

Datos del cuadro nº3 del anexo I: "PLAZAS ACREDITADAS EN CENTROS SANITARIOS DOCENTES CON EXPRESIÓN DE LAS OFERTADAS EN DISTINTAS ESPECIALIDADES EN CIENCIAS DE LA SALUD" . Convocatorias 2012 a 2017. Datos por código de centro sin detallar especialidades.			Plazas ofertadas para cada año			
CÓDIGO	CENTRO	CIUDAD	Variación 2017 respecto a 2016	% variación 2017-2016	Variación 2017 respecto a 2012	% variación 2017-2012
200081	FUNDACIÓN ONKOLOGIKOA FUNDAZIOA	DONOSTIA-SAN SEBASTIÁN	-1	-50,00	-1	-50,00

	Variación 2017 respecto a 2016	% variación 2017-2016	Variación 2017 respecto a 2012	% variación 2017-2012
TOTAL (SECTOR PÚBLICO + PRIVADO)	24	11,82	20	9,66

d) Desglose por código de centro sanitario docente del nº de **plazas acreditadas** en distintas especialidades en Ciencias de la Salud. Años **2012-2017**. (Anexo I, cuadro 3 de la convocatoria. En fondo amarillo el año/s en el que el nº total de plazas acreditadas fue mayor)

Sector Público:

Datos del cuadro nº3 del anexo I: "PLAZAS ACREDITADAS EN CENTROS SANITARIOS DOCENTES CON EXPRESIÓN DE LAS OFERTADAS EN DISTINTAS ESPECIALIDADES EN CIENCIAS DE LA SALUD" . Convocatorias 2012 a 2017. Datos por código de centro sin detallar especialidades.			Plazas acreditadas					
CÓDIGO	CENTRO	CIUDAD	2012	2013	2014	2015	2016	2017
10043	H.UNIVERSITARIO ARABA	VITORIA-GASTEIZ (en 2012 códigos 10041 (H.TXAGORRITXU) y 10042 (H.SANTIAGO))	34	34	35	35	38	40
480041	H.UNIVERSITARIO CRUCES	BARAKALDO	84	84	84	84	85	85
480042	H.UNIVERSITARIO BASURTO	BILBAO	51	51	51	51	54	54
489041	H.GALDAKAO-USANSOLO	GALDAKAO	22	22	22	22	25	25
489042	H.SAN ELOY	BARAKALDO	1	1	1	1	1	1
200041	H.UNIVERSITARIO DONOSTIA	DONOSTIA-SAN SEBASTIÁN	57	57	57	57	60	60
SUBTOTAL			249	249	250	250	263	265

Sector privado:

Hospitales del sector privado que adjudican sus plazas por el sistema público:

Datos del cuadro nº3 del anexo I: "PLAZAS ACREDITADAS EN CENTROS SANITARIOS DOCENTES CON EXPRESIÓN DE LAS OFERTADAS EN DISTINTAS ESPECIALIDADES EN CIENCIAS DE LA SALUD" . Convocatorias 2012 a 2017. Datos por código de centro sin detallar especialidades.			Plazas acreditadas					
CÓDIGO	CENTRO	CIUDAD	2012	2013	2014	2015	2016	2017
200081	FUNDACIÓN ONKOLOGIKOA FUNDAZIOA	DONOSTIA-SAN SEBASTIÁN	3	3	3	3	3	3

	2012	2013	2014	2015	2016	2017
TOTAL (SECTOR PÚBLICO + PRIVADO)	252	252	253	253	266	268

Euskadi.
Especialidades en ciencias de la salud:
Plazas ofertadas en centros sanitarios docentes vs plazas acreditadas
(datos: cuadro 3 Anexo I)

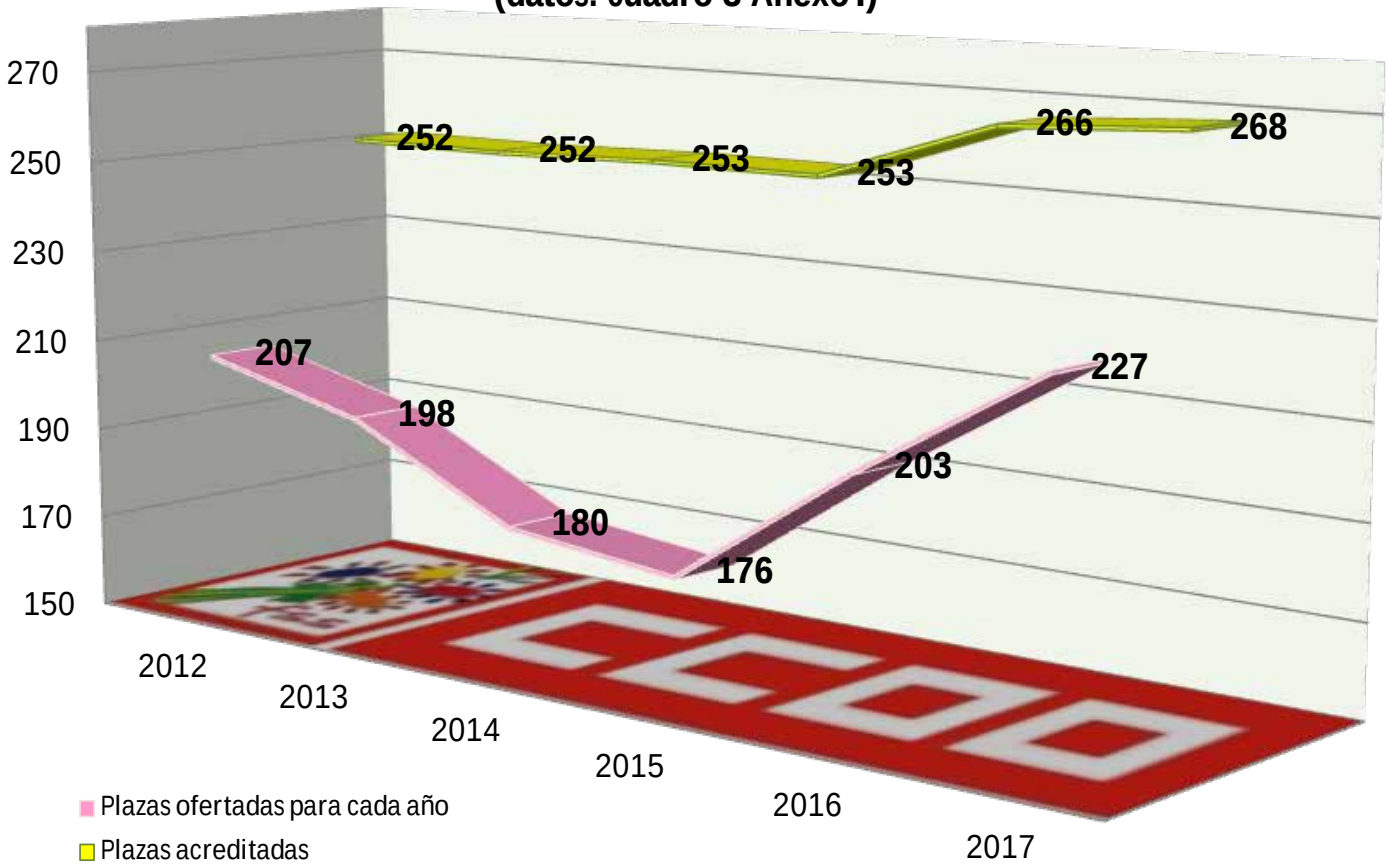

e) Porcentaje de plazas acreditadas ofertadas por código de centro sanitario docente. Años **2012-2017** (Anexo I, cuadro 3 de la convocatoria).

Sector Público:

Datos del cuadro nº3 del anexo I: "PLAZAS ACREDITADAS EN CENTROS SANITARIOS DOCENTES CON EXPRESIÓN DE LAS OFERTADAS EN DISTINTAS ESPECIALIDADES EN CIENCIAS DE LA SALUD" . Convocatorias 2012 a 2017. Datos por código de centro sin detallar especialidades.			% de plazas acreditadas ofertadas					
CÓDIGO	CENTRO	CIUDAD	2012	2013	2014	2015	2016	2017
10043	H.UNIVERSITARIO ARABA	VITORIA-GASTEIZ (en 2012 códigos 10041 (H.TXAGORRITXU) y 10042 (H.SANTIAGO))	91,18	94,12	80,00	68,57	73,68	87,50
480041	H.UNIVERSITARIO CRUCES	BARAKALDO	76,19	69,05	64,29	66,67	74,12	84,71
480042	H.UNIVERSITARIO BASURTO	BILBAO	88,24	80,39	74,51	70,59	77,78	83,33
489041	H.GALDAKAO-USANSOLO	GALDAKAO	90,91	86,36	77,27	77,27	92,00	84,00
489042	H.SAN ELOY	BARAKALDO	100,00	100,00	0,00	100,00	100,00	100,00
200041	H.UNIVERSITARIO DONOSTIA	DONOSTIA-SAN SEBASTIÁN	77,19	80,70	73,68	71,93	73,33	86,67
		SUBTOTAL	82,33	79,12	71,60	70,00	76,43	85,28

Sector privado:

Hospitales del sector privado que adjudican sus plazas por el sistema público:

Datos del cuadro nº3 del anexo I: "PLAZAS ACREDITADAS EN CENTROS SANITARIOS DOCENTES CON EXPRESIÓN DE LAS OFERTADAS EN DISTINTAS ESPECIALIDADES EN CIENCIAS DE LA SALUD" . Convocatorias 2012 a 2017. Datos por código de centro sin detallar especialidades.			% de plazas acreditadas ofertadas					
CÓDIGO	CENTRO	CIUDAD	2012	2013	2014	2015	2016	2017
200081	FUNDACIÓN ONKOLOGIKOA FUNDAZIOA	DONOSTIA-SAN SEBASTIÁN	66,67	33,33	33,33	33,33	66,67	33,33

	2012	2013	2014	2015	2016	2017
TOTAL (SECTOR PÚBLICO + PRIVADO)	82,14	78,57	71,15	69,57	76,32	84,70

Euskadi.
Especialidades en ciencias de la salud:
% de plazas acreditadas en centros sanitarios docentes ofertadas.
(datos: cuadro 3 Anexo I)

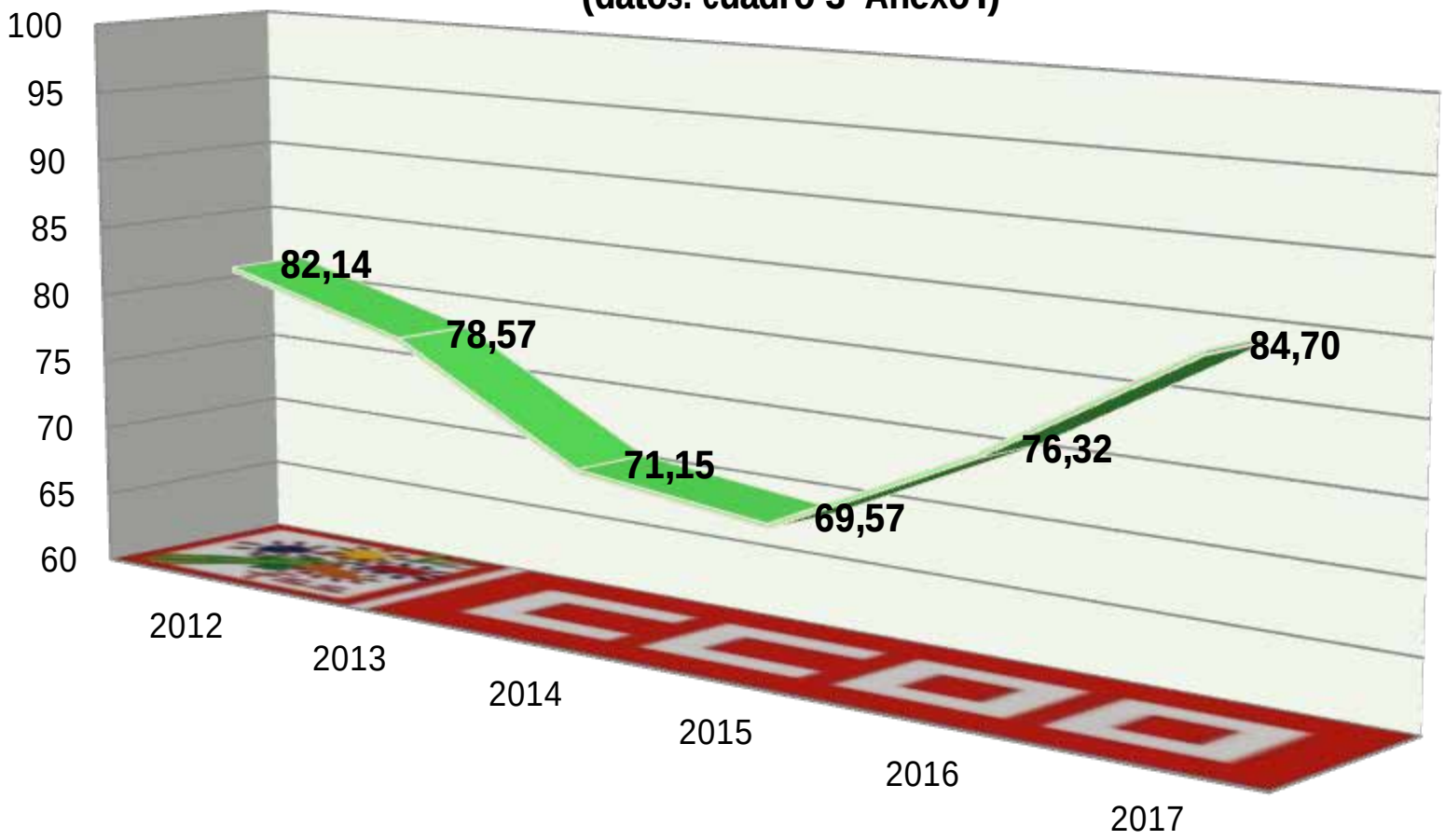

Calle Ramírez de Arellano, 19 4ª Planta
28043 Madrid
Tlf.: 91 540 92 85
www.sanidad.ccoo.es

f) Especialidad de Medicina Familiar y Comunitaria: Desglose del nº de **plazas ofertadas** por código de centro sanitario docente. Años **2012-2017** (Anexo I, cuadro 4 de la convocatoria. En fondo amarillo el año/s con mayor nº de plazas ofertadas para cada código y total).

ESPECIALIDAD MEDICINA FAMILIAR Y COMUNITARIA: Datos del cuadro nº4 del anexo I: PLAZAS ACREDITADAS EN UNIDADES DOCENTES MULTIPROFESIONALES DE MEDICINA FAMILIAR Y COMUNITARIA". Convocatorias 2012 a 2017. Datos por código de Unidad Docente				Plazas ofertadas para cada año					
CÓDIGO	PROVINCIA	DISPOSITIVO HOSPITALARIO	UNIDAD DOCENTE	2012	2013	2014	2015	2016	2017
10071	ARABA	H. UNIVERSITARIO ARABA	ARABA. H.UNIVERSITARIO ARABA	11	14	14	16	13	16
10072	ARABA	H.U. ARABA (H. SANTIAGO)	ARABA-ZONA II. VITORIA	5	2	NO	NO	NO	NO
200072	ARABA	H. ALTO DEBA	ARABA. OSI ALTO DEBA (EN LA PROVINCIA DE GIPUZKOA)	3	4	4	2	4	4
200071	GIPUZKOA	H. UNIVERSITARIO DONOSTIA	GUIPUZKOA. H. UNIVERSITARIO DONOSTIA	12	12	12	11	12	14
200073	GIPUZKOA	DISPOSITIVOS H.U. DONOSTIA, H. BIDASOA	GUIPUZKOA. OSI BIDASOA	3	4	3	4	3	4
200074	GIPUZKOA	H. ZUMÁRRAGA	GUIPÚZKOA. OSI GOIERRI-ALTO UROLA	5	5	5	4	5	5
200075	GIPUZKOA	H. MENDARO	GUIPUZKOA. OSI BAJO DEBA	4	3	4	4	4	4
480071	BIZKAIA	H. UNIVERSITARIO CRUCES	BIZKAIA. H. UNIVERSITARIO DE CRUCES	12	14	14	12	14	20
480072	BIZKAIA	H. GALDAKAO-USANSOLO - DISPOSITIVOS H. UNIVERSITARIO DE CRUCES	BIZKAIA. H. GALDAKAO-USANSOLO	11	11	10	10	10	10
480073	BIZKAIA	H. SAN ELOY, DISPOSITIVOS H.U. DE CRUCES, DISPOSITIVOS H.U. DE BASURTO	BIZKAIA. H. SAN ELOY	5	5	5	5	5	5
480074	BIZKAIA	H. UNIVERSITARIO BASURTO	BIZKAIA. H.UNIVERSITARIO DE BASURTO	7	7	7	7	7	9
TOTAL				78	81	78	75	77	91

g) Variación 2017-2016 y 2017-2012 en la oferta de plazas de la especialidad de Medicina Familiar y Comunitaria por código de centro sanitario docente. (Anexo I, cuadro 4 de la convocatoria).

ESPECIALIDAD MEDICINA FAMILIAR Y COMUNITARIA: Datos del cuadro nº4 del anexo I: PLAZAS ACREDITADAS EN UNIDADES DOCENTES MULTIPROFESIONALES DE MEDICINA FAMILIAR Y COMUNITARIA". Convocatorias 2012 a 2017. Datos por código de Unidad Docente				Plazas ofertadas para cada año			
CÓDIGO	PROVINCIA	DISPOSITIVO HOSPITALARIO	UNIDAD DOCENTE	Variación 2017 - 2016	% variación 2017-2016	Variación 2017 - 2012	% variación 2017-2012
10071	ARABA	H. UNIVERSITARIO ARABA	ARABA. H.UNIVERSITARIO ARABA	3	23,08	5	45,45
10072	ARABA	H.U. ARABA (H. SANTIAGO)	ARABA-ZONA II. VITORIA	-5	-	-2	-
200072	ARABA	H. ALTO DEBA	ARABA. OSI ALTO DEBA (EN LA PROVINCIA DE GIPUZKOA)	0	0,00	1	33,33
200071	GIPUZKOA	H. UNIVERSITARIO DONOSTIA	GUIPUZKOA. H. UNIVERSITARIO DONOSTIA	2	16,67	2	16,67
200073	GIPUZKOA	DISPOSITIVOS H.U. DONOSTIA, H. BIDASOA	GUIPUZKOA. OSI BIDASOA	1	33,33	1	33,33
200074	GIPUZKOA	H. ZUMÁRRAGA	GUIPÚZKOA. OSI GOIERRI-ALTO UROLA	0	0,00	0	0,00
200075	GIPUZKOA	H. MENDARO	GUIPUZKOA. OSI BAJO DEBA	0	0,00	0	0,00
480071	BIZKAIA	H. UNIVERSITARIO CRUCES	BIZKAIA. H. UNIVERSITARIO DE CRUCES	6	42,86	8	66,67
480072	BIZKAIA	H. GALDAKAO-USANSOLO - DISPOSITIVOS H. UNIVERSITARIO DE CRUCES	BIZKAIA. H. GALDAKAO-USANSOLO	0	0,00	-1	-9,09
480073	BIZKAIA	H. SAN ELOY, DISPOSITIVOS H.U. DE CRUCES, DISPOSITIVOS H.U. DE BASURTO	BIZKAIA. H. SAN ELOY	0	0,00	0	0,00
480074	BIZKAIA	H. UNIVERSITARIO BASURTO	BIZKAIA. H.UNIVERSITARIO DE BASURTO	2	28,57	2	28,57
TOTAL				14	18,18	13	16,67

h) Desglose por código de centro sanitario docente del nº de **plazas acreditadas** en la especialidad Medicina Familiar y Comunitaria. Años **2012-2017**. (Anexo I, cuadro 4 de la convocatoria. En fondo amarillo el año/s en el que el nº total de plazas acreditadas fue mayor)

ESPECIALIDAD MEDICINA FAMILIAR Y COMUNITARIA: Datos del cuadro nº4 del anexo I: PLAZAS ACREDITADAS EN UNIDADES DOCENTES MULTIPROFESIONALES DE MEDICINA FAMILIAR Y COMUNITARIA". Convocatorias 2012 a 2017. Datos por código de Unidad Docente				Plazas acreditadas para cada año					
CÓDIGO	PROVINCIA	DISPOSITIVO HOSPITALARIO	UNIDAD DOCENTE	2012	2013	2014	2015	2016	2017
10071	ARABA	H. UNIVERSITARIO ARABA	ARABA. H.UNIVERSITARIO ARABA	14	14	16	16	16	16
10072	ARABA	H.U. ARABA (H. SANTIAGO)	ARABA-ZONA II. VITORIA	7	7	NO	NO	NO	NO
200072	ARABA	H. ALTO DEBA	ARABA. OSI ALTO DEBA (EN LA PROVINCIA DE GIPUZKOA)	6	6	4	4	4	4
200071	GIPUZKOA	H. UNIVERSITARIO DONOSTIA	GUIPUZKOA. H. UNIVERSITARIO DONOSTIA	21	21	14	14	14	14
200073	GIPUZKOA	DISPOSITIVOS H.U. DONOSTIA, H. BIDASOA	GUIPUZKOA. OSI BIDASOA	6	6	4	4	4	4
200074	GIPUZKOA	H. ZUMÁRRAGA	GUIPÚZKOA. OSI GOIERRI-ALTO UROLA	6	6	5	5	5	5
200075	GIPUZKOA	H. MENDARO	GUIPUZKOA. OSI BAJO DEBA	6	6	4	4	4	4
480071	BIZKAIA	H. UNIVERSITARIO CRUCES	BIZKAIA. H. UNIVERSITARIO DE CRUCES	22	22	20	20	20	20
480072	BIZKAIA	H. GALDAKAO-USANSOLO - DISPOSITIVOS H. UNIVERSITARIO DE CRUCES	BIZKAIA. H. GALDAKAO-USANSOLO	16	16	10	10	10	10
480073	BIZKAIA	H. SAN ELOY, DISPOSITIVOS H.U. DE CRUCES, DISPOSITIVOS H.U. DE BASURTO	BIZKAIA. H. SAN ELOY	7	7	5	5	5	5
480074	BIZKAIA	H. UNIVERSITARIO BASURTO	BIZKAIA. H.UNIVERSITARIO DE BASURTO	9	9	9	9	9	9
TOTAL				120	120	91	91	91	91

Euskadi.
Especialidad Medicina Familiar y Comunitaria:
Plazas ofertadas en UDMFYC vs plazas acreditadas
(datos: cuadro 4 Anexo I)

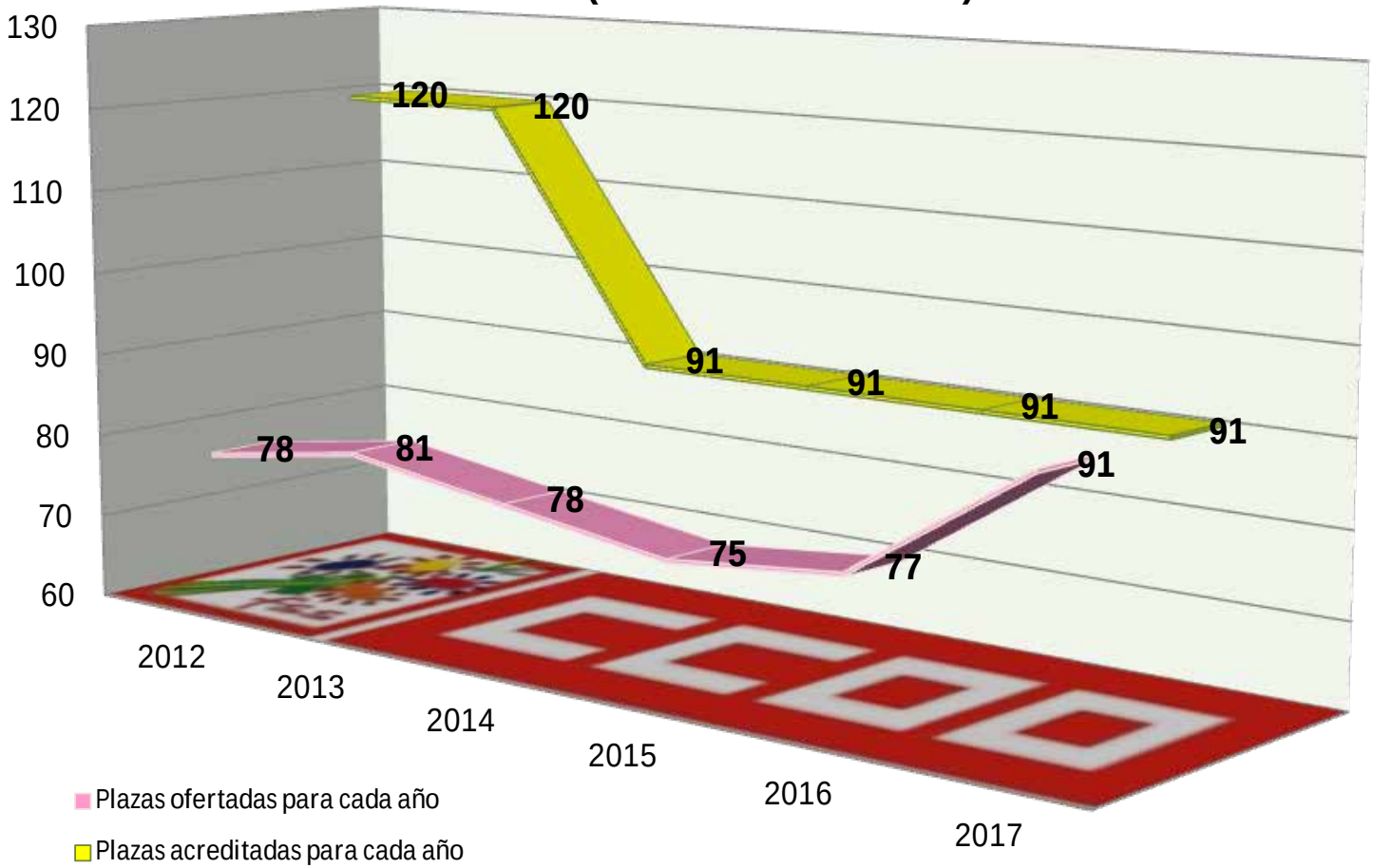

i) Porcentaje de plazas acreditadas ofertadas en la especialidad de Medicina Familiar y Comunitaria por código de centro sanitario docente. Años **2012-2017** (Anexo I, cuadro 4 de la convocatoria).

ESPECIALIDAD MEDICINA FAMILIAR Y COMUNITARIA: Datos del cuadro nº4 del anexo I: PLAZAS ACREDITADAS EN UNIDADES DOCENTES MULTIPROFESIONALES DE MEDICINA FAMILIAR Y COMUNITARIA" . Convocatorias 2012 a 2017. Datos por código de Unidad Docente				% de plazas acreditadas ofertadas					
CÓDIGO	PROVINCIA	DISPOSITIVO HOSPITALARIO	UNIDAD DOCENTE	2012	2013	2014	2015	2016	2017
10071	ARABA	H. UNIVERSITARIO ARABA	ARABA. H.UNIVERSITARIO ARABA	78,57	100,00	87,50	100,00	81,25	100,00
10072	ARABA	H.U. ARABA (H. SANTIAGO)	ARABA-ZONA II. VITORIA	71,43	28,57	-	-	-	-
200072	ARABA	H. ALTO DEBA	ARABA. OSI ALTO DEBA (EN LA PROVINCIA DE GIPUZKOA)	50,00	66,67	100,00	50,00	100,00	100,00
200071	GIPUZKOA	H. UNIVERSITARIO DONOSTIA	GUIPUZKOA. H. UNIVERSITARIO DONOSTIA	57,14	57,14	85,71	78,57	85,71	100,00
200073	GIPUZKOA	DISPOSITIVOS H.U. DONOSTIA, H. BIDASOA	GUIPUZKOA. OSI BIDASOA	50,00	66,67	75,00	100,00	75,00	100,00
200074	GIPUZKOA	H. ZUMÁRRAGA	GUIPÚZKOA. OSI GOIERRI-ALTO UROLA	83,33	83,33	100,00	80,00	100,00	100,00
200075	GIPUZKOA	H. MENDARO	GUIPUZKOA. OSI BAJO DEBA	66,67	50,00	100,00	100,00	100,00	100,00
480071	BIZKAIA	H. UNIVERSITARIO CRUCES	BIZKAIA. H. UNIVERSITARIO DE CRUCES	54,55	63,64	70,00	60,00	70,00	100,00
480072	BIZKAIA	H. GALDAKAO-USANSOLO - DISPOSITIVOS H. UNIVERSITARIO DE CRUCES	BIZKAIA. H. GALDAKAO-USANSOLO	68,75	68,75	100,00	100,00	100,00	100,00
480073	BIZKAIA	H. SAN ELOY, DISPOSITIVOS H.U. DE CRUCES, DISPOSITIVOS H.U. DE BASURTO	BIZKAIA. H. SAN ELOY	71,43	71,43	100,00	100,00	100,00	100,00
480074	BIZKAIA	H. UNIVERSITARIO BASURTO	BIZKAIA. H.UNIVERSITARIO DE BASURTO	77,78	77,78	77,78	77,78	77,78	100,00
TOTAL				65,00	67,50	85,71	82,42	84,62	100,00

Euskadi.
Especialidad Medicina Familiar y Comunitaria:
% de plazas acreditadas en UDMFYC ofertadas.
(datos: cuadro 4 Anexo I)

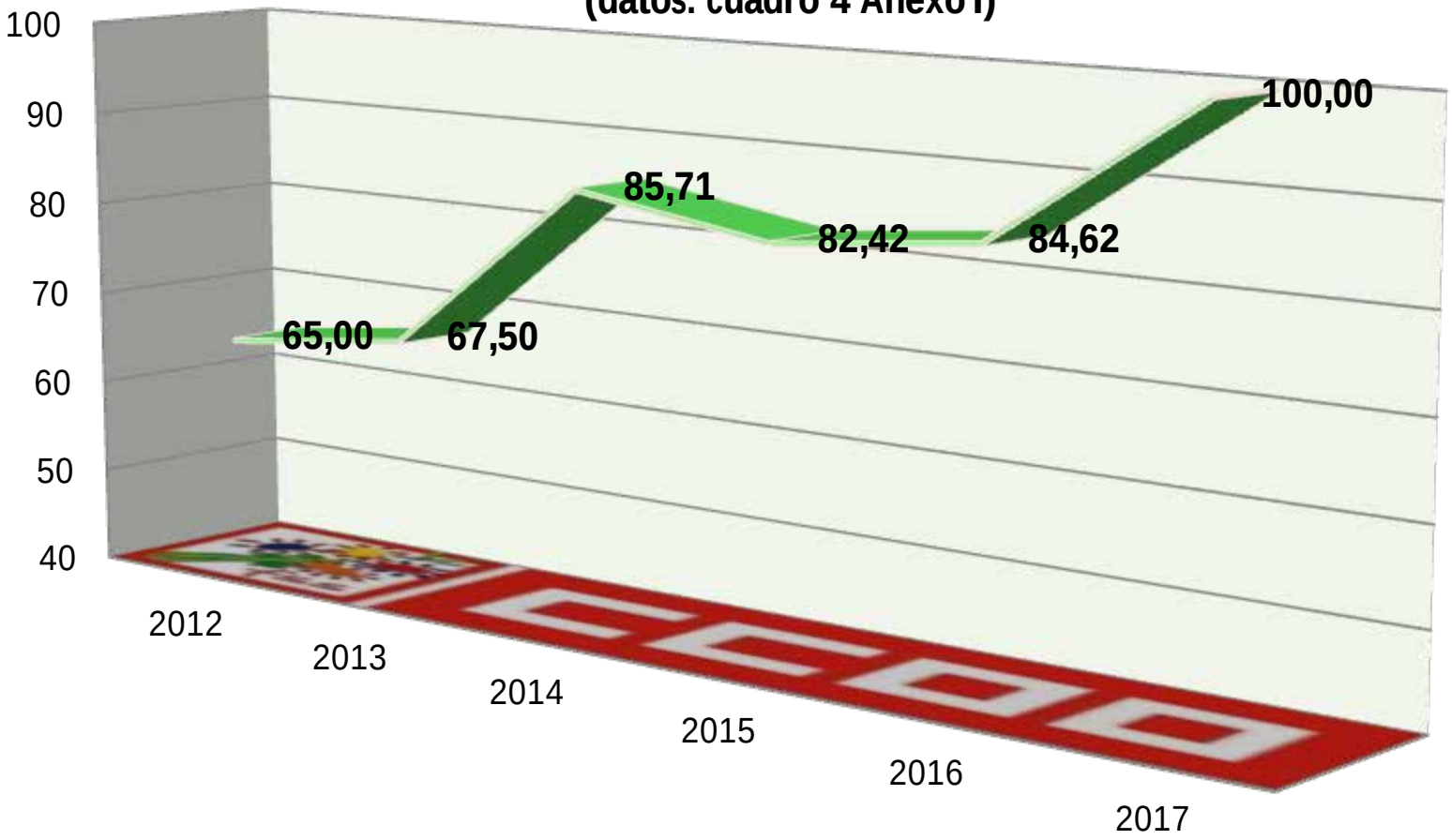

Calle Ramírez de Arellano, 19 4ª Planta
28043 Madrid
Tlf.: 91 540 92 85
www.sanidad.ccoo.es

2.2.10. Extremadura

Notas:
Para conocer la oferta de plazas de formación sanitaria especializada para "Médicos, Farmacéuticos y otros graduados/licenciados universitarios del ámbito de la Psicología, la Química, la Biología y la Física" hemos recopilado 3 datos:

1) Datos globales de la oferta. Para conocer la evolución del número de plazas totales ofertadas el periodo 2010-2017. Ese dato está en nuestro apartado a).

2) Datos específicos: Una vez conocida la oferta global nos interesaba saber cómo se distribuía, o al menos, el porcentaje mayor de la misma. Así decidimos ver la evolución por centros hospitalarios, tal y como se codifican en el cuadro 3 del anexo I de las convocatorias (para los años 2012 a 2015 aparecían en el cuadro 4), a esta cuestión se refieren nuestras tablas y gráficos b), c), d), e); y la de la especialidad que mayor número de plazas oferta, Medicina Familiar y Comunitaria, tal y como se codifica en el cuadro 4 de anexo I (para los años 2012 a 2015 era el cuadro 5), recogida en nuestras tablas y gráficos f) g) h) i).
El periodo que vemos en ambos casos empieza en el año 2012, ya que las convocatorias de plazas por centros hospitalarios para los años 2010 y 2011 no especificaban cuáles de sus plazas ofertadas correspondían a alguna unidad docente multiprofesional, con lo que en algunos centros no podríamos tener los mismos datos que para años posteriores. En el caso de la especialidad de Medicina Familiar y Comunitaria hemos optado por ofrecer los datos también desde el año 2012 para homogeneizar la presentación de los mismos.

a) Total de plazas ofertadas para "Médicos, Farmacéuticos y otros graduados/licenciados universitarios del ámbito de la Psicología, la Química, la Biología y la Física" en el período **2010-2017**.

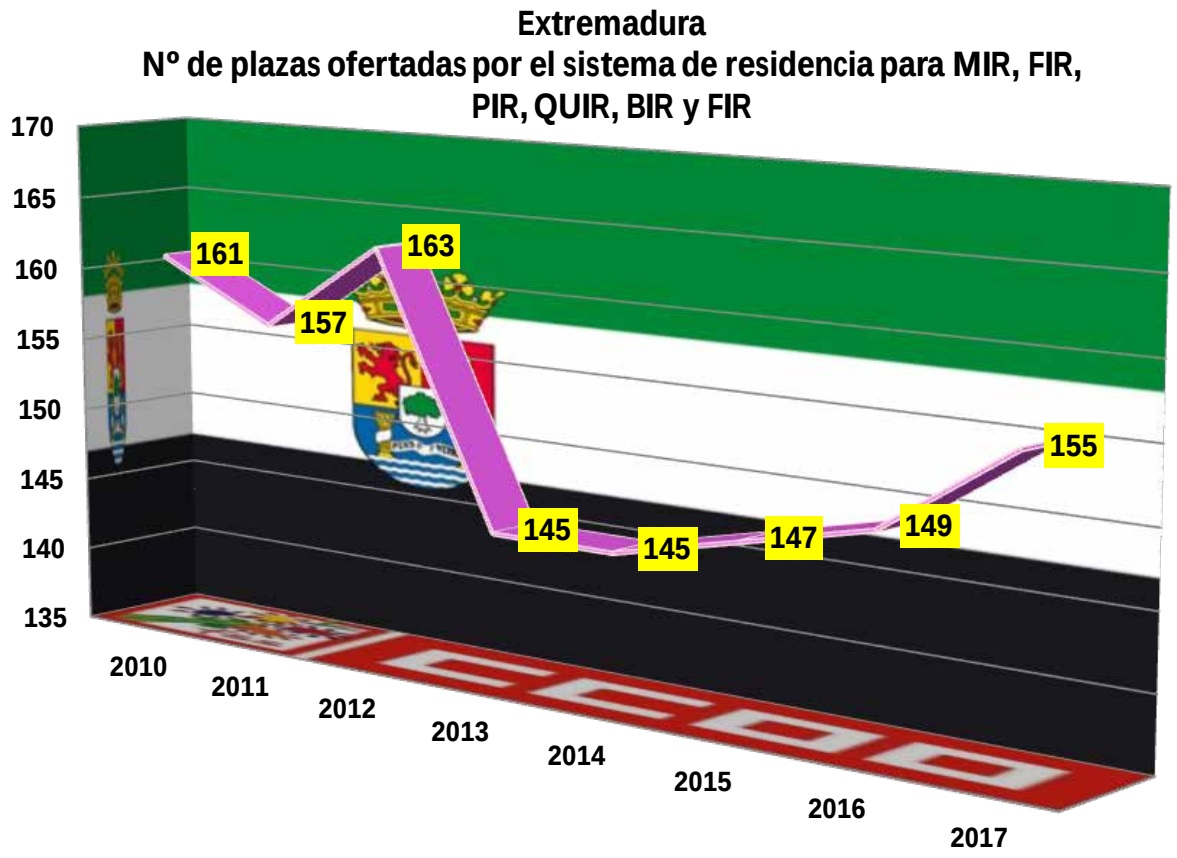

b) Desglose por código de centro sanitario docente del nº de plazas ofertadas en distintas especialidades en Ciencias de la Salud. Años **2012-2017**. (Anexo I, cuadro 3 de la convocatoria. En fondo amarillo el año/s con mayor nº de plazas ofertadas para cada código y total).

Datos del cuadro nº3 del anexo I: "PLAZAS ACREDITADAS EN CENTROS SANITARIOS DOCENTES CON EXPRESIÓN DE LAS OFERTADAS EN DISTINTAS ESPECIALIDADES EN CIENCIAS DE LA SALUD" . Convocatorias 2012 a 2017. Datos por código de centro sin detallar especialidades.			Plazas ofertadas para cada año					
CÓDIGO	CENTRO	CIUDAD	2012	2013	2014	2015	2016	2017
60011	C. H. UNIVERSITARIO DE BADAJOZ	BADAJOZ	48	45	44	45	45	48
68011	H. DE MÉRIDA	MERIDA	10	9	9	10	10	10
100011	C. H. DE CÁCERES	CACERES	27	26	27	27	29	30
106011	H. VIRGEN DEL PUERTO	PLASENCIA	4	2	3	3	4	4
		TOTAL	89	82	83	85	88	92

c) Variación 2017-2016 y 2017-2012 en la oferta de plazas por código de centro sanitario docente. (Anexo I, cuadro 3 de la convocatoria).

Datos del cuadro nº3 del anexo I: "PLAZAS ACREDITADAS EN CENTROS SANITARIOS DOCENTES CON EXPRESIÓN DE LAS OFERTADAS EN DISTINTAS ESPECIALIDADES EN CIENCIAS DE LA SALUD" . Convocatorias 2012 a 2017. Datos por código de centro sin detallar especialidades.			Plazas ofertadas para cada año			
CÓDIGO	CENTRO	CIUDAD	Variación 2017 respecto a 2016	% variación 2017-2016	Variación 2017 respecto a 2012	% variación 2017-2012
60011	C. H. UNIVERSITARIO DE BADAJOZ	BADAJOZ	3	6,67	0	0,00
68011	H. DE MÉRIDA	MERIDA	0	0,00	0	0,00
100011	C. H. DE CÁCERES	CACERES	1	3,45	3	11,11
106011	H. VIRGEN DEL PUERTO	PLASENCIA	0	0,00	0	0,00
TOTAL			4	4,55	3	3,37

d) Desglose por código de centro sanitario docente del nº de **plazas acreditadas** en distintas especialidades en Ciencias de la Salud. Años **2012-2017**. (Anexo I, cuadro 3 de la convocatoria. En fondo amarillo el año/s en el que el nº total de plazas acreditadas fue mayor)

Datos del cuadro nº3 del anexo I: "PLAZAS ACREDITADAS EN CENTROS SANITARIOS DOCENTES CON EXPRESIÓN DE LAS OFERTADAS EN DISTINTAS ESPECIALIDADES EN CIENCIAS DE LA SALUD" . Convocatorias 2012 a 2017. Datos por código de centro sin detallar especialidades.			Plazas acreditadas					
CÓDIGO	CENTRO	CIUDAD	2012	2013	2014	2015	2016	2017
60011	C. H. UNIVERSITARIO DE BADAJOZ	BADAJOZ	49	49	49	49	51	51
68011	H. DE MÉRIDA	MERIDA	10	10	10	10	10	10
100011	C. H. DE CÁCERES	CACERES	27	27	28	28	30	30
106011	H. VIRGEN DEL PUERTO	PLASENCIA	4	4	4	4	4	4
TOTAL			90	90	91	91	95	95

Extremadura.
Especialidades en ciencias de la salud:
Plazas ofertadas en centros sanitarios docentes vs plazas acreditadas
(datos: cuadro 3 Anexo I)

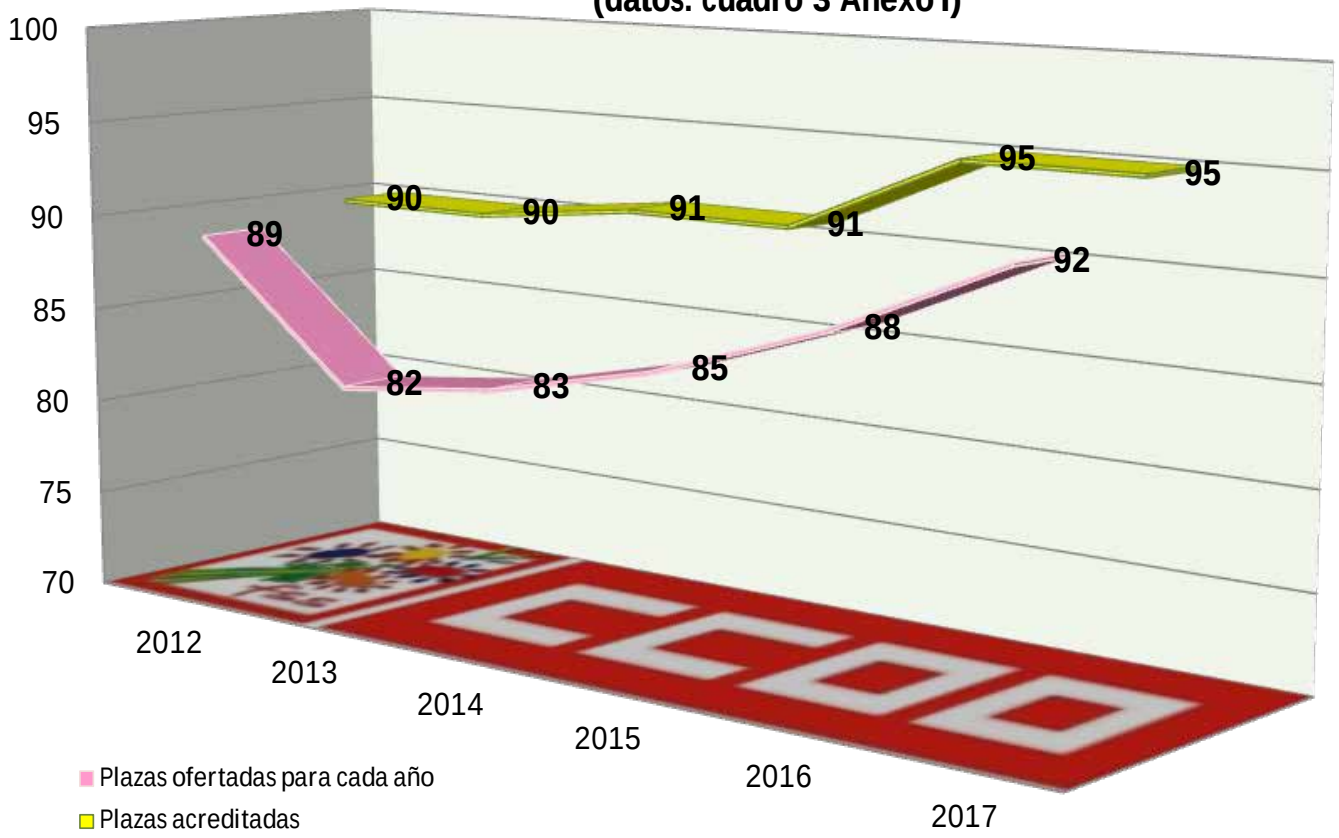

e) Porcentaje de plazas acreditadas ofertadas por código de centro sanitario docente. Años **2012-2017** (Anexo I, cuadro 3 de la convocatoria).

Datos del cuadro nº3 del anexo I: "PLAZAS ACREDITADAS EN CENTROS SANITARIOS DOCENTES CON EXPRESIÓN DE LAS OFERTADAS EN DISTINTAS ESPECIALIDADES EN CIENCIAS DE LA SALUD" . Convocatorias 2012 a 2017. Datos por código de centro sin detallar especialidades.			% de plazas acreditadas ofertadas					
CÓDIGO	CENTRO	CIUDAD	2012	2013	2014	2015	2016	2017
60011	C. H. UNIVERSITARIO DE BADAJOZ	BADAJOZ	97,96	91,84	89,80	91,84	88,24	94,12
68011	H. DE MÉRIDA	MERIDA	100,00	90,00	90,00	100,00	100,00	100,00
100011	C. H. DE CÁCERES	CACERES	100,00	96,30	96,43	96,43	96,67	100,00
106011	H. VIRGEN DEL PUERTO	PLASENCIA	100,00	50,00	75,00	75,00	100,00	100,00
TOTAL			98,89	91,11	91,21	93,41	92,63	96,84

Extremadura.
Especialidades en ciencias de la salud:
% de plazas acreditadas en centros sanitarios docentes ofertadas.
(datos: cuadro 3 Anexo I)

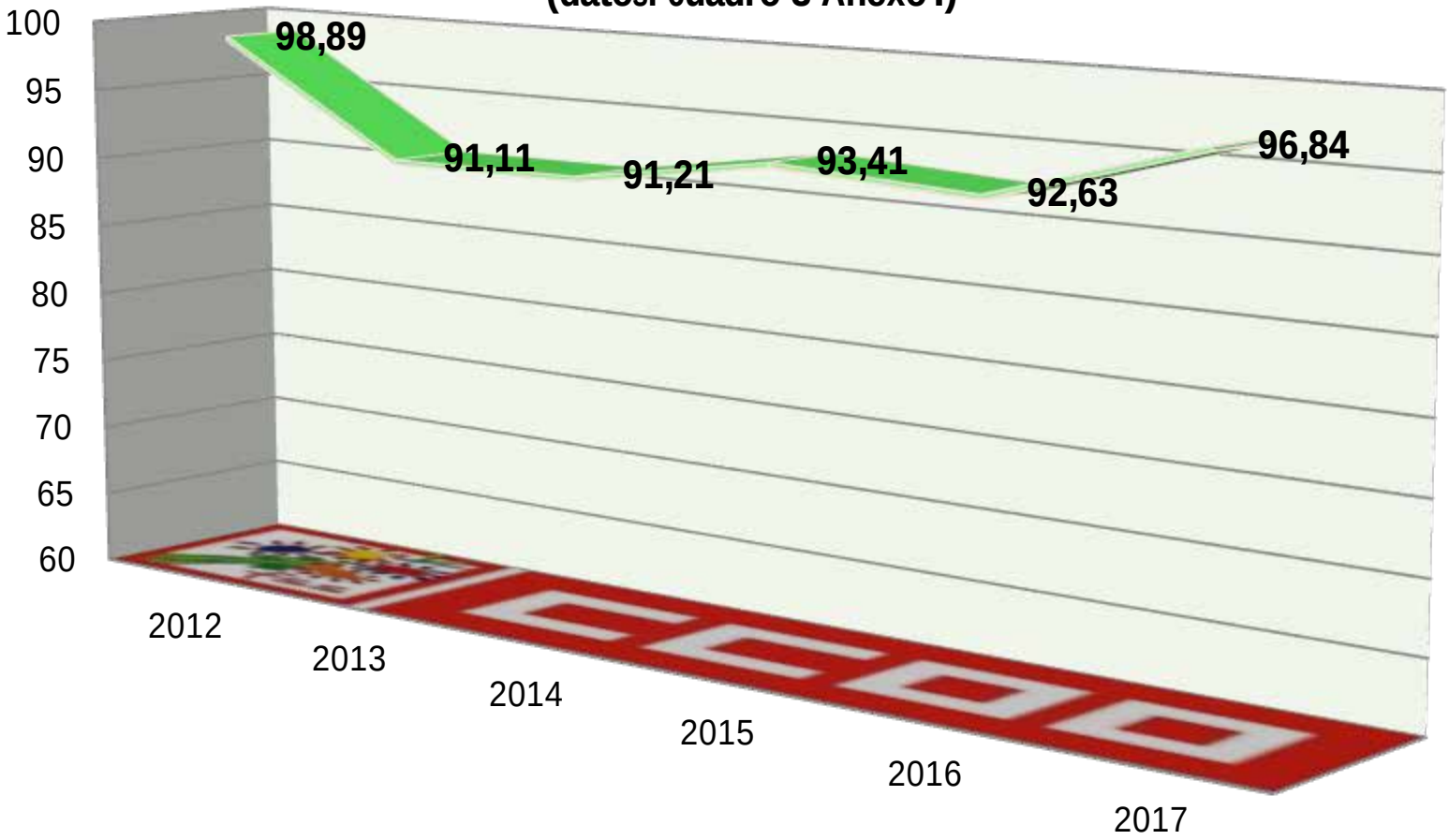

Calle Ramírez de Arellano, 19 4ª Planta
28043 Madrid
Tlf.: 91 540 92 85
www.sanidad.ccoo.es

f) Especialidad de Medicina Familiar y Comunitaria: Desglose del nº de **plazas ofertadas** por código de centro sanitario docente. Años **2012-2017** (Anexo I, cuadro 4 de la convocatoria. En fondo amarillo el año/s con mayor nº de plazas ofertadas para cada código y total).

ESPECIALIDAD MEDICINA FAMILIAR Y COMUNITARIA: Datos del cuadro nº4 del anexo I: PLAZAS ACREDITADAS EN UNIDADES DOCENTES MULTIPROFESIONALES DE MEDICINA FAMILIAR Y COMUNITARIA". Convocatorias 2012 a 2017. Datos por código de Unidad Docente				Plazas ofertadas para cada año					
CÓDIGO	PROVINCIA	DISPOSITIVO HOSPITALARIO	UNIDAD DOCENTE	2012	2013	2014	2015	2016	2017
60072	BADAJOZ	H. DE MÉRIDA	ÁREA DE MÉRIDA	11	10	6	6	6	6
60073	BADAJOZ	H.COMARCAL DON BENITO- VILLANUEVA DE LA SERENA	ÁREA SALUD DON BENITO-VILLANUEVA DE LA SERENA	8	8	8	8	8	8
60074	BADAJOZ	C.H. DE LLERENA-ZAFRA	ÁREA DE SALUD BADAJOZ. C.H. LLERENA-ZAFRA	NO	NO	NO	NO	1	2
60075	BADAJOZ	C.H. UNIVERSITARIO DE BADAJOZ (hasta 2016 código el código 60071)	ÁREA DE SALUD BADAJOZ. C.H. UNIVERSITARIO DE BADAJOZ	22	21	21	21	20	21
100071	CÁCERES	C.H. DE CÁCERES	ÁREA DE SALUD DE CÁCERES	14	12	12	12	12	12
100072	CÁCERES	H. VIRGEN DEL PUERTO	PLASENCIA	9	7	7	7	6	6
100073	CÁCERES	H. CAMPO ARAÑUELO	ÁREA NAVALMORAL DE LA MATA	5	0	2	2	5	5
			TOTAL	69	58	56	56	58	60

g) Variación 2017-2016 y 2017-2012 en la oferta de plazas de la especialidad de Medicina Familiar y Comunitaria por código de centro sanitario docente. (Anexo I, cuadro 4 de la convocatoria).

ESPECIALIDAD MEDICINA FAMILIAR Y COMUNITARIA: Datos del cuadro nº4 del anexo I: PLAZAS ACREDITADAS EN UNIDADES DOCENTES MULTIPROFESIONALES DE MEDICINA FAMILIAR Y COMUNITARIA". Convocatorias 2012 a 2017. Datos por código de Unidad Docente				Plazas ofertadas para cada año			
CÓDIGO	PROVINCIA	DISPOSITIVO HOSPITALARIO	UNIDAD DOCENTE	Variación 2017 - 2016	% variación 2017-2016	Variación 2017 - 2012	% variación 2017-2012
60072	BADAJOZ	H. DE MÉRIDA	ÁREA DE MÉRIDA	0	0,00	-5	-45,45
60073	BADAJOZ	H.COMARCAL DON BENITO- VILLANUEVA DE LA SERENA	ÁREA SALUD DON BENITO-VILLANUEVA DE LA SERENA	0	0,00	0	0,00
60074	BADAJOZ	C.H. DE LLERENA-ZAFRA	ÁREA DE SALUD BADAJOZ. C.H. LLERENA-ZAFRA	1	100,00	2	-
60075	BADAJOZ	C.H. UNIVERSITARIO DE BADAJOZ (hasta 2016 código el código 60071)	ÁREA DE SALUD BADAJOZ. C.H. UNIVERSITARIO DE BADAJOZ	1	5,00	-1	-4,55
100071	CÁCERES	C.H. DE CÁCERES	ÁREA DE SALUD DE CÁCERES	0	0,00	-2	-14,29
100072	CÁCERES	H. VIRGEN DEL PUERTO	PLASENCIA	0	0,00	-3	-33,33
100073	CÁCERES	H. CAMPO ARAÑUELO	ÁREA NAVALMORAL DE LA MATA	0	0,00	0	0,00
TOTAL				2	3,45	-9	-13,04

h) Desglose por código de centro sanitario docente del nº de **plazas acreditadas** en la especialidad Medicina Familiar y Comunitaria. Años **2012-2017**. (Anexo I, cuadro 4 de la convocatoria. En fondo amarillo el año/s en el que el nº total de plazas acreditadas fue mayor)

ESPECIALIDAD MEDICINA FAMILIAR Y COMUNITARIA: Datos del cuadro nº4 del anexo I: PLAZAS ACREDITADAS EN UNIDADES DOCENTES MULTIPROFESIONALES DE MEDICINA FAMILIAR Y COMUNITARIA". Convocatorias 2012 a 2017. Datos por código de Unidad Docente				Plazas acreditadas para cada año					
CÓDIGO	PROVINCIA	DISPOSITIVO HOSPITALARIO	UNIDAD DOCENTE	2012	2013	2014	2015	2016	2017
60072	BADAJOZ	H. DE MÉRIDA	ÁREA DE MÉRIDA	11	11	6	6	6	6
60073	BADAJOZ	H.COMARCAL DON BENITO- VILLANUEVA DE LA SERENA	ÁREA SALUD DON BENITO-VILLANUEVA DE LA SERENA	8	8	8	8	8	8
60074	BADAJOZ	C.H. DE LLERENA-ZAFRA	ÁREA DE SALUD BADAJOZ. C.H. LLERENA-ZAFRA	NO	NO	NO	NO	2	2
60075	BADAJOZ	C.H. UNIVERSITARIO DE BADAJOZ (hasta 2016 código el código 60071)	ÁREA DE SALUD BADAJOZ. C.H. UNIVERSITARIO DE BADAJOZ	22	22	22	22	21	21
100071	CÁCERES	C.H. DE CÁCERES	ÁREA DE SALUD DE CÁCERES	14	14	14	14	12	12
100072	CÁCERES	H. VIRGEN DEL PUERTO	PLASENCIA	9	9	9	9	9	9
100073	CÁCERES	H. CAMPO ARAÑUELO	ÁREA NAVALMORAL DE LA MATA	5	5	5	5	5	5
TOTAL				69	69	64	64	63	63

Extremadura.
Especialidad Medicina Familiar y Comunitaria:
Plazas ofertadas en UDMFYC vs plazas acreditadas
(datos: cuadro 4 Anexo I)

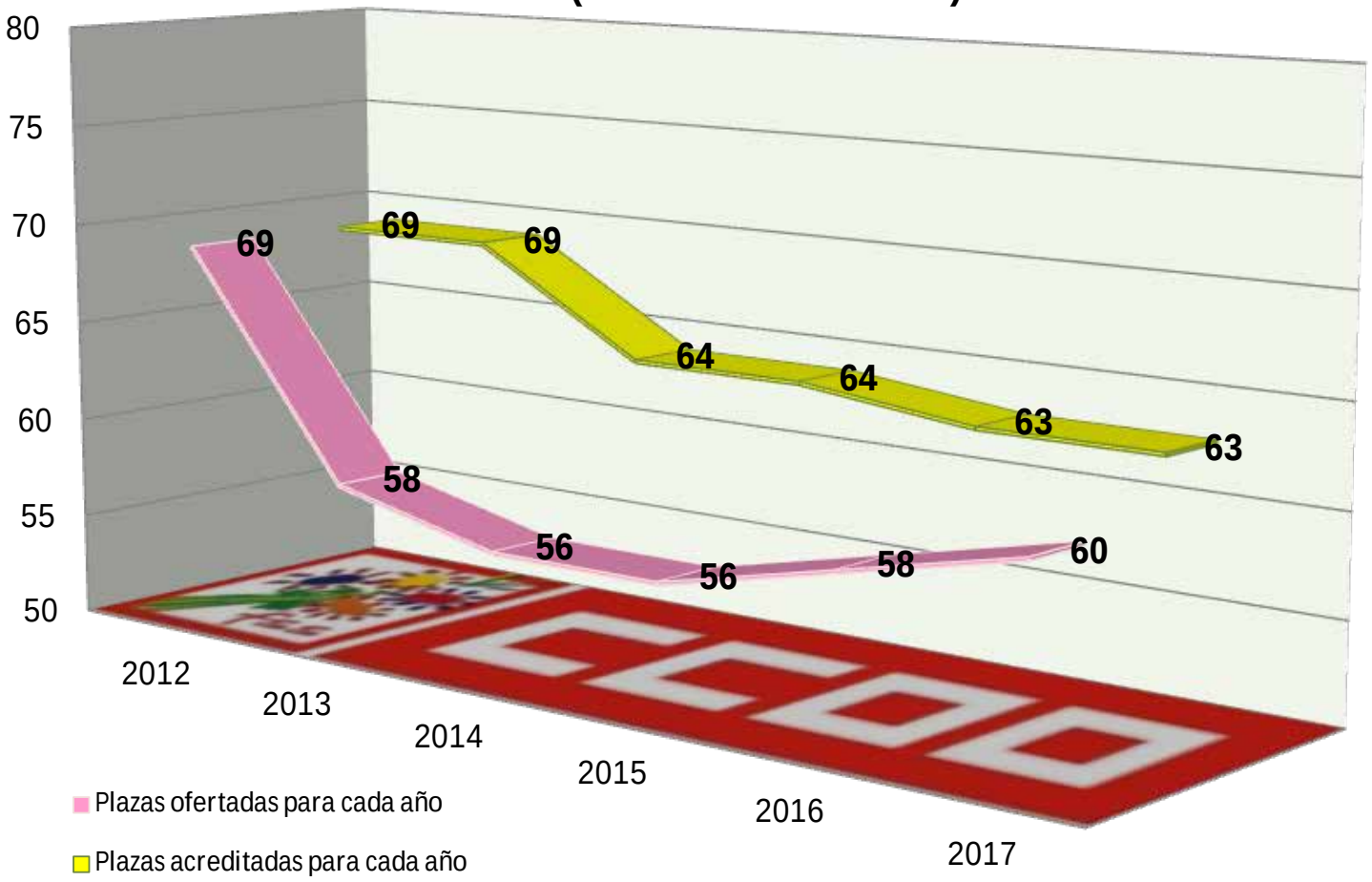

Calle Ramírez de Arellano, 19 4ª Planta
28043 Madrid
Tlf.: 91 540 92 85
www.sanidad.ccoo.es

i) Porcentaje de plazas acreditadas ofertadas en la especialidad de Medicina Familiar y Comunitaria por código de centro sanitario docente. Años **2012-2017** (Anexo I, cuadro 4 de la convocatoria).

ESPECIALIDAD MEDICINA FAMILIAR Y COMUNITARIA: Datos del cuadro nº4 del anexo I: PLAZAS ACREDITADAS EN UNIDADES DOCENTES MULTIPROFESIONALES DE MEDICINA FAMILIAR Y COMUNITARIA" . Convocatorias 2012 a 2017. Datos por código de Unidad Docente				% de plazas acreditadas ofertadas					
CÓDIGO	PROVINCIA	DISPOSITIVO HOSPITALARIO	UNIDAD DOCENTE	2012	2013	2014	2015	2016	2017
60072	BADAJOZ	H. DE MÉRIDA	ÁREA DE MÉRIDA	100,00	90,91	100,00	100,00	100,00	100,00
60073	BADAJOZ	H.COMARCAL DON BENITO- VILLANUEVA DE LA SERENA	ÁREA SALUD DON BENITO-VILLANUEVA DE LA SERENA	100,00	100,00	100,00	100,00	100,00	100,00
60074	BADAJOZ	C.H. DE LLERENA-ZAFRA	ÁREA DE SALUD BADAJOZ. C.H. LLERENA-ZAFRA	-	-	-	-	50,00	100,00
60075	BADAJOZ	C.H. UNIVERSITARIO DE BADAJOZ (hasta 2016 código el código 60071)	ÁREA DE SALUD BADAJOZ. C.H. UNIVERSITARIO DE BADAJOZ	100,00	95,45	95,45	95,45	95,24	100,00
100071	CÁCERES	C.H. DE CÁCERES	ÁREA DE SALUD DE CÁCERES	100,00	85,71	85,71	85,71	100,00	100,00
100072	CÁCERES	H. VIRGEN DEL PUERTO	PLASENCIA	100,00	77,78	77,78	77,78	66,67	66,67
100073	CÁCERES	H. CAMPO ARAÑUELO	ÁREA NAVALMORAL DE LA MATA	100,00	0,00	40,00	40,00	100,00	100,00
TOTAL				100,00	84,06	87,50	87,50	92,06	95,24

Extremadura.
Especialidad Medicina Familiar y Comunitaria:
% de plazas acreditadas en UDMFYC ofertadas.
(datos: cuadro 4 Anexo I)

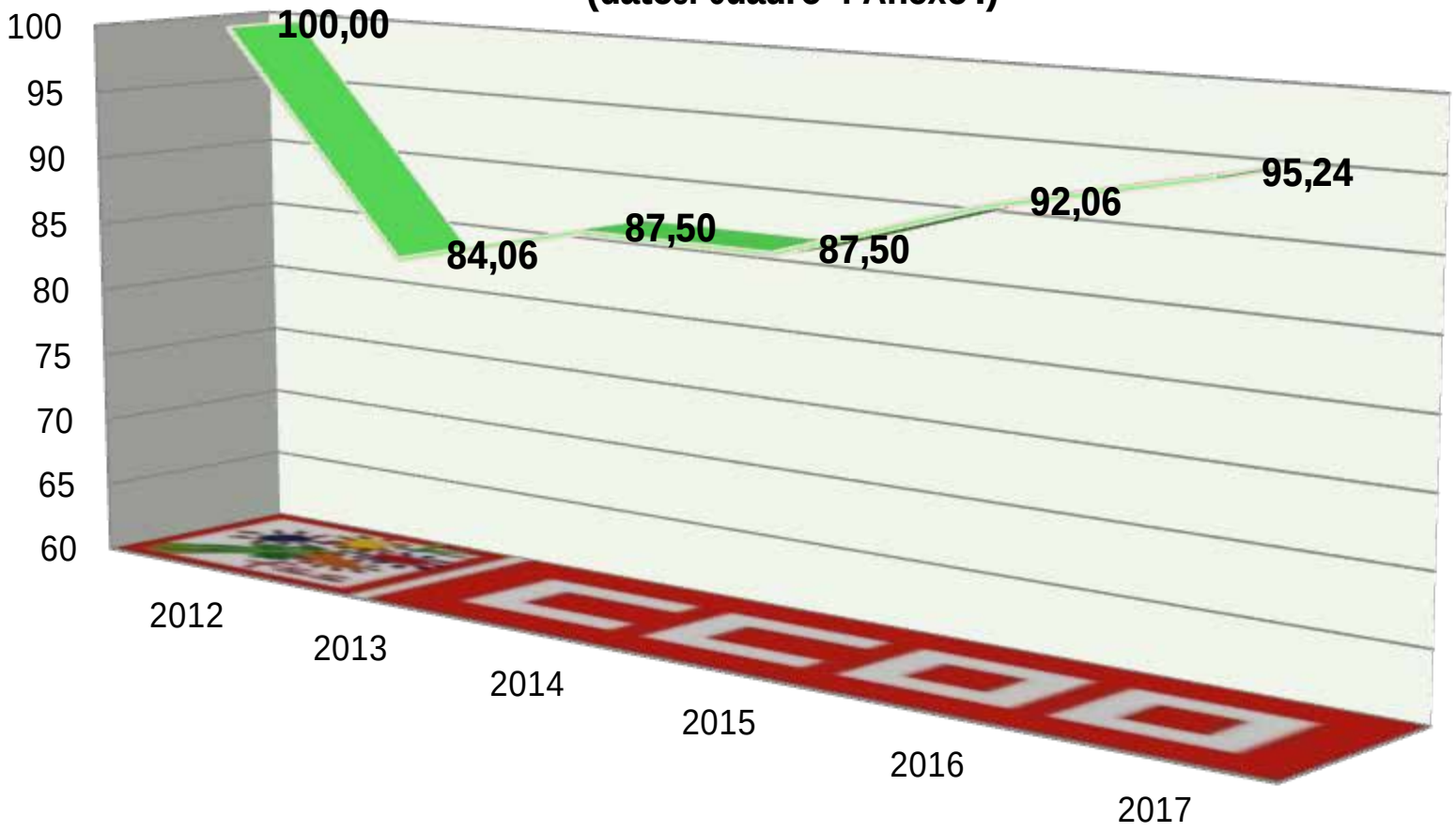

Calle Ramírez de Arellano, 19 4ª Planta
28043 Madrid
Tlf.: 91 540 92 85
www.sanidad.ccoo.es

2.2.11. Galicia

Notas:
Para conocer la oferta de plazas de formación sanitaria especializada para "Médicos, Farmacéuticos y otros graduados/licenciados universitarios del ámbito de la Psicología, la Química, la Biología y la Física" hemos recopilado 3 datos:

1) Datos globales de la oferta. Para conocer la evolución del número de plazas totales ofertadas el periodo 2010-2017. Ese dato está en nuestro apartado a).

2) Datos específicos: Una vez conocida la oferta global nos interesaba saber cómo se distribuía, o al menos, el porcentaje mayor de la misma. Así decidimos ver la evolución por centros hospitalarios, tal y como se codifican en el cuadro 3 del anexo I de las convocatorias (para los años 2012 a 2015 aparecían en el cuadro 4), a esta cuestión se refieren nuestras tablas y gráficos b), c), d), e); y la de la especialidad que mayor número de plazas oferta, Medicina Familiar y Comunitaria, tal y como se codifica en el cuadro 4 de anexo I (para los años 2012 a 2015 era el cuadro 5), recogida en nuestras tablas y gráficos f) g) h) i).
El periodo que vemos en ambos casos empieza en el año 2012, ya que las convocatorias de plazas por centros hospitalarios para los años 2010 y 2011 no especificaban cuáles de sus plazas ofertadas correspondían a alguna unidad docente multiprofesional, con lo que en algunos centros no podríamos tener los mismos datos que para años posteriores. En el caso de la especialidad de Medicina Familiar y Comunitaria hemos optado por ofrecer los datos también desde el año 2012 para homogeneizar la presentación de los mismos.

a) Total de plazas ofertadas para "Médicos, Farmacéuticos y otros graduados/licenciados universitarios del ámbito de la Psicología, la Química, la Biología y la Física" en el período **2010-2017**.

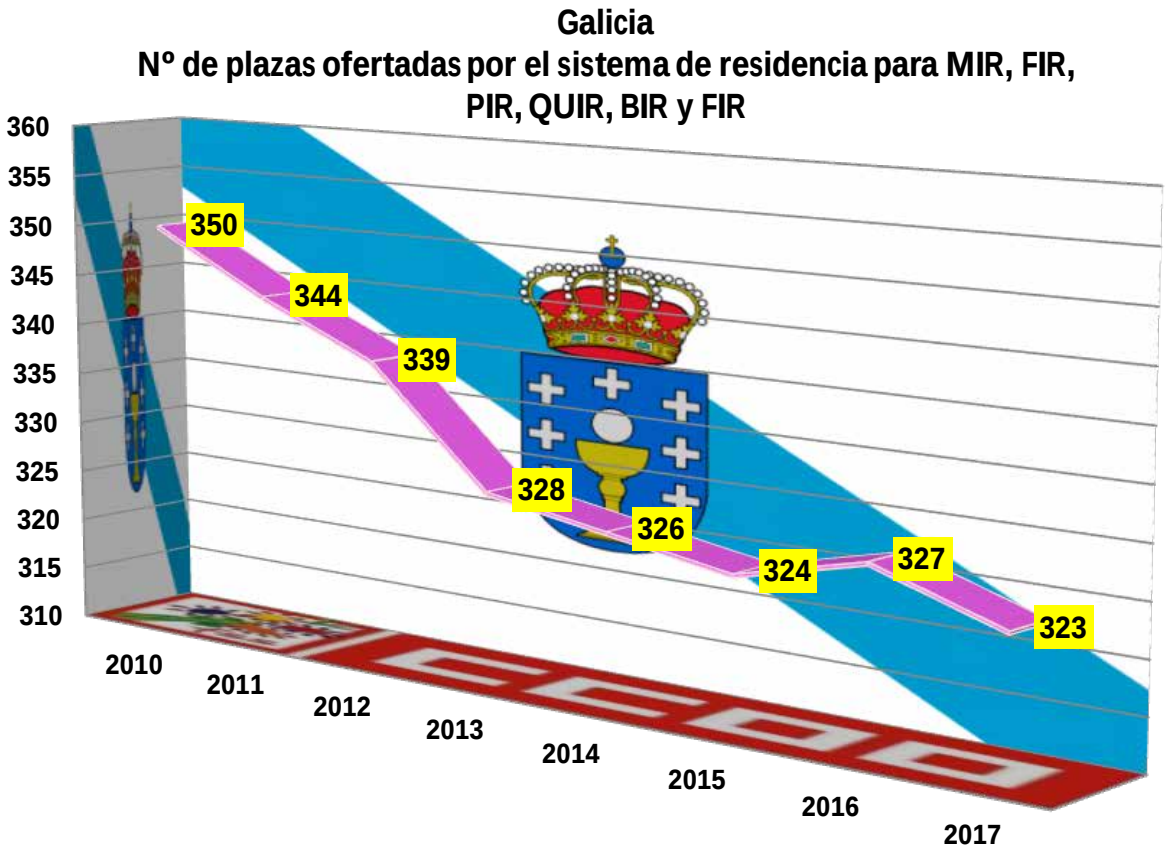

b) Desglose por código de centro sanitario docente del nº de plazas ofertadas en distintas especialidades en Ciencias de la Salud. Años **2012-2017**. (Anexo I, cuadro 3 de la convocatoria. En fondo amarillo el año/s con mayor nº de plazas ofertadas para cada código y total).

Sector Público:

Datos del cuadro nº3 del anexo I: "PLAZAS ACREDITADAS EN CENTROS SANITARIOS DOCENTES CON EXPRESIÓN DE LAS OFERTADAS EN DISTINTAS ESPECIALIDADES EN CIENCIAS DE LA SALUD" . Convocatorias 2012 a 2017. Datos por código de centro sin detallar especialidades.			Plazas ofertadas para cada año					
CÓDIGO	CENTRO	CIUDAD	2012	2013	2014	2015	2016	2017
150041	C.H. UNIVERSITARIO A CORUÑA	A CORUÑA	58	50	46	44	45	46
154041	C.H. ARQUITECTO MARCIDE-PROFESOR NOVOA SANTOS	EL FERROL	9	11	11	12	13	14
157041	C.H. UNIVERSITARIO DE SANTIAGO DE COMPOSTELA	SANTIAGO DE COMPOSTELA	56	57	51	48	52	51
270041	C.H. UNIVERSITARIO XERAL-CALDE	LUGO	18	18	19	18	20	21
320041	C.H. DE OURENSE	OURENSE	20	20	21	18	20	19
360041	C.H. DE PONTEVEDRA	PONTEVEDRA	17	17	17	18	17	19
360042	C.H. UNIVERSITARIO DE VIGO - EOXI VIGO	VIGO	NO	NO	NO	NO	NO	41
362041	C.H. UNIVERSITARIO DE VIGO (H. XERAL-CIES)	VIGO	30	27	26	21	25	NO
362042	C.H. UNIVERSITARIO DE VIGO (H. DO MEIXOEIRO)	VIGO	18	22	15	18	16	NO
SUBTOTAL			226	222	206	197	208	211
comparativa del código 360042 con la suma del 362041 y el 362041		VIGO	48	49	41	39	41	41

Sector privado:

Hospitales del sector privado que adjudican sus plazas por el sistema público:

Datos del cuadro nº3 del anexo I: "PLAZAS ACREDITADAS EN CENTROS SANITARIOS DOCENTES CON EXPRESIÓN DE LAS OFERTADAS EN DISTINTAS ESPECIALIDADES EN CIENCIAS DE LA SALUD" . Convocatorias 2012 a 2017. Datos por código de centro sin detallar especialidades.			Plazas ofertadas para cada año					
CÓDIGO	CENTRO	CIUDAD	2012	2013	2014	2015	2016	2017
362081	H.POLICLÍNICO DE VIGO S.A. (POVISA)	VIGO	5	5	5	5	7	8
TOTAL (PUBLICO + PRIVADO)			231	227	211	202	215	219

c) Variación 2017-2016 y 2017-2012 en la oferta de plazas por código de centro sanitario docente. (Anexo I, cuadro 3 de la convocatoria).

Sector Público:

Datos del cuadro nº3 del anexo I: "PLAZAS ACREDITADAS EN CENTROS SANITARIOS DOCENTES CON EXPRESIÓN DE LAS OFERTADAS EN DISTINTAS ESPECIALIDADES EN CIENCIAS DE LA SALUD" . Convocatorias 2012 a 2017. Datos por código de centro sin detallar especialidades.			Plazas ofertadas para cada año			
CÓDIGO	CENTRO	CIUDAD	Variación 2017 respecto a 2016	% variación 2017-2016	Variación 2017 respecto a 2012	% variación 2017-2012
150041	C.H. UNIVERSITARIO A CORUÑA	A CORUÑA	1	2,22	-12	-20,69
154041	C.H. ARQUITECTO MARCIDE-PROFESOR NOVOA SANTOS	EL FERROL	1	7,69	5	55,56
157041	C.H. UNIVERSITARIO DE SANTIAGO DE COMPOSTELA	SANTIAGO DE COMPOSTELA	-1	-1,92	-5	-8,93
270041	C.H. UNIVERSITARIO XERAL-CALDE	LUGO	1	5,00	3	16,67
320041	C.H. DE OURENSE	OURENSE	-1	-5,00	-1	-5,00
360041	C.H. DE PONTEVEDRA	PONTEVEDRA	2	11,76	2	11,76
360042	C.H. UNIVERSITARIO DE VIGO - EOXI VIGO	VIGO	41	-	41	-
362041	C.H. UNIVERSITARIO DE VIGO (H. XERAL-CIES)	VIGO	-25	-	-30	-
362042	C.H. UNIVERSITARIO DE VIGO (H. DO MEIXOEIRO)	VIGO	-16	-	-18	-
SUBTOTAL			3	1,44	-15	-6,64
comparativa del código 360042 con la suma del 362041 y el 362041		VIGO	0	0,00	-7	-14,58

Sector privado:

Hospitales del sector privado que adjudican sus plazas por el sistema público

Datos del cuadro nº3 del anexo I: "PLAZAS ACREDITADAS EN CENTROS SANITARIOS DOCENTES CON EXPRESIÓN DE LAS OFERTADAS EN DISTINTAS ESPECIALIDADES EN CIENCIAS DE LA SALUD" . Convocatorias 2012 a 2017. Datos por código de centro sin detallar especialidades.			Plazas ofertadas para cada año			
CÓDIGO	CENTRO	CIUDAD	Variación 2017 respecto a 2016	% variación 2017-2016	Variación 2017 respecto a 2012	% variación 2017-2012
362081	H.POLICLÍNICO DE VIGO S.A. (POVISA)	VIGO	1	14,29	3	60,00
TOTAL (PUBLICO + PRIVADO)			4	1,86	-12	-5,19

d) Desglose por código de centro sanitario docente del nº de **plazas acreditadas** en distintas especialidades en Ciencias de la Salud. Años **2012-2017**. (Anexo I, cuadro 3 de la convocatoria. En fondo amarillo el año/s en el que el nº total de plazas acreditadas fue mayor)

Sector Público:

Datos del cuadro nº3 del anexo I: "PLAZAS ACREDITADAS EN CENTROS SANITARIOS DOCENTES CON EXPRESIÓN DE LAS OFERTADAS EN DISTINTAS ESPECIALIDADES EN CIENCIAS DE LA SALUD" . Convocatorias 2012 a 2017. Datos por código de centro sin detallar especialidades.			Plazas acreditadas					
CÓDIGO	CENTRO	CIUDAD	2012	2013	2014	2015	2016	2017
150041	C.H. UNIVERSITARIO A CORUÑA	A CORUÑA	70	66	66	66	66	66
154041	C.H. ARQUITECTO MARCIDE-PROFESOR NOVOA SANTOS	EL FERROL	11	13	13	13	16	16
157041	C.H. UNIVERSITARIO DE SANTIAGO DE COMPOSTELA	SANTIAGO DE COMPOSTELA	68	68	67	67	75	75
270041	C.H. UNIVERSITARIO XERAL-CALDE	LUGO	20	22	22	22	25	25
320041	C.H. DE OURENSE	OURENSE	22	23	23	23	23	23
360041	C.H. DE PONTEVEDRA	PONTEVEDRA	19	19	19	19	21	21
360042	C.H. UNIVERSITARIO DE VIGO - EOXI VIGO	VIGO	NO	NO	NO	NO	NO	59
362041	C.H. UNIVERSITARIO DE VIGO (H. XERAL-CIES)	VIGO	34	34	31	31	36	NO
362042	C.H. UNIVERSITARIO DE VIGO (H. DO MEIXOEIRO)	VIGO	22	23	23	23	23	NO
SUBTOTAL			266	268	264	264	285	285
comparativa del código 360042 con la suma del 362041 y el 362041		VIGO	56	57	54	54	59	59

Sector privado:

Hospitales del sector privado que adjudican sus plazas por el sistema público:

Datos del cuadro nº3 del anexo I: "PLAZAS ACREDITADAS EN CENTROS SANITARIOS DOCENTES CON EXPRESIÓN DE LAS OFERTADAS EN DISTINTAS ESPECIALIDADES EN CIENCIAS DE LA SALUD" . Convocatorias 2012 a 2017. Datos por código de centro sin detallar especialidades.			Plazas acreditadas					
CÓDIGO	CENTRO	CIUDAD	2012	2013	2014	2015	2016	2017
362081	H.POLICLÍNICO DE VIGO S.A. (POVISA)	VIGO	9	9	9	9	9	9
TOTAL (PUBLICO + PRIVADO)			275	277	273	273	294	294

Galicia.
Especialidades en ciencias de la salud:
Plazas ofertadas en centros sanitarios docentes vs plazas acreditadas
(datos: cuadro 3 Anexo I)

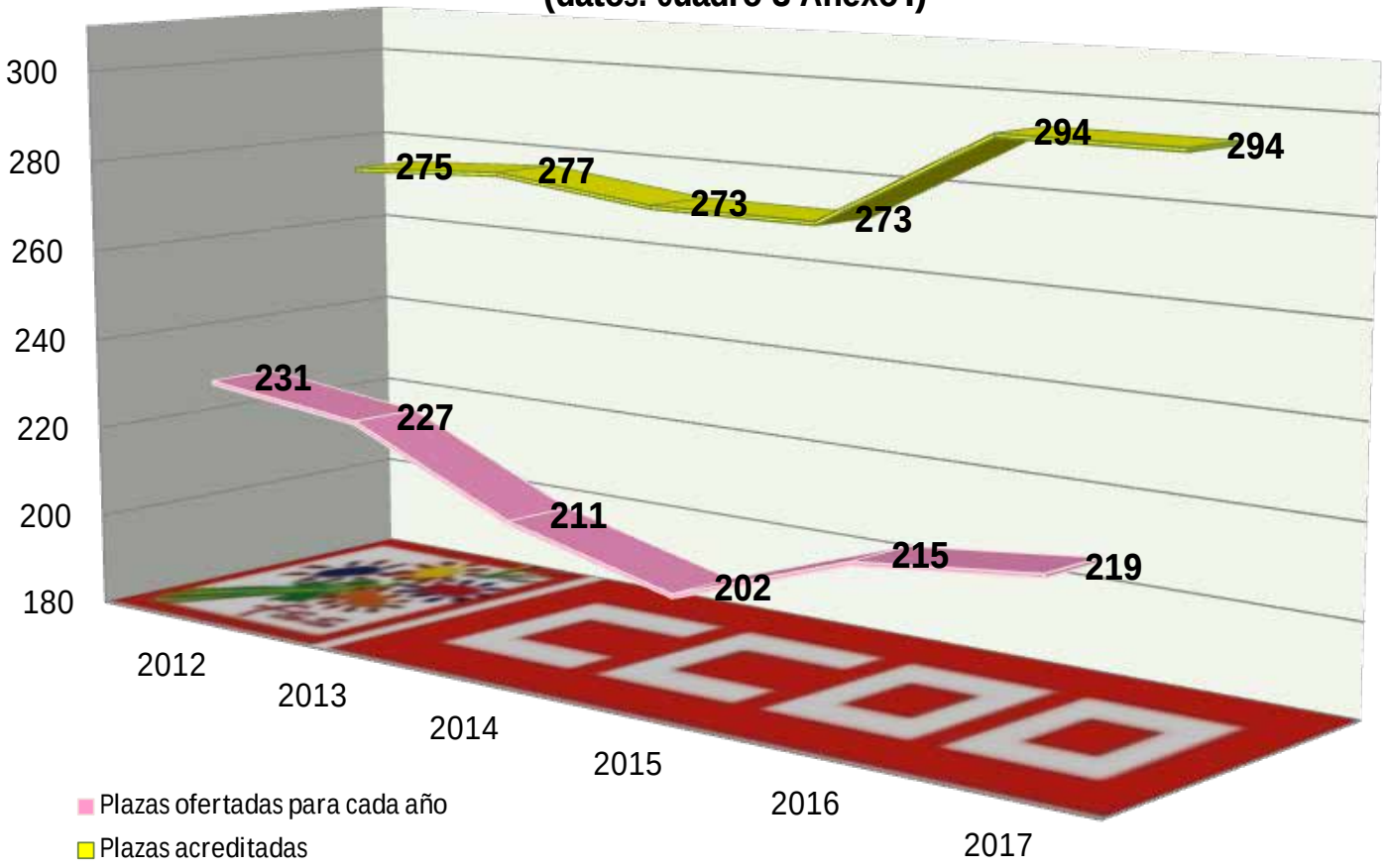

e) Porcentaje de plazas acreditadas ofertadas por código de centro sanitario docente. Años **2012-2017** (Anexo I, cuadro 3 de la convocatoria).

Sector Público:

Datos del cuadro nº3 del anexo I: "PLAZAS ACREDITADAS EN CENTROS SANITARIOS DOCENTES CON EXPRESIÓN DE LAS OFERTADAS EN DISTINTAS ESPECIALIDADES EN CIENCIAS DE LA SALUD" . Convocatorias 2012 a 2017. Datos por código de centro sin detallar especialidades.			% de plazas acreditadas ofertadas					
CÓDIGO	CENTRO	CIUDAD	2012	2013	2014	2015	2016	2017
150041	C.H. UNIVERSITARIO A CORUÑA	A CORUÑA	82,86	75,76	69,70	66,67	68,18	69,70
154041	C.H. ARQUITECTO MARCIDE-PROFESOR NOVOA SANTOS	EL FERROL	81,82	84,62	84,62	92,31	81,25	87,50
157041	C.H. UNIVERSITARIO DE SANTIAGO DE COMPOSTELA	SANTIAGO DE COMPOSTELA	82,35	83,82	76,12	71,64	69,33	68,00
270041	C.H. UNIVERSITARIO XERAL-CALDE	LUGO	90,00	81,82	86,36	81,82	80,00	84,00
320041	C.H. DE OURENSE	OURENSE	90,91	86,96	91,30	78,26	86,96	82,61
360041	C.H. DE PONTEVEDRA	PONTEVEDRA	89,47	89,47	89,47	94,74	80,95	90,48
360042	C.H. UNIVERSITARIO DE VIGO - EOXI VIGO	VIGO	-	-	-	-	-	69,49
362041	C.H. UNIVERSITARIO DE VIGO (H. XERAL-CIES)	VIGO	88,24	79,41	83,87	67,74	69,44	-
362042	C.H. UNIVERSITARIO DE VIGO (H. DO MEIXOEIRO)	VIGO	81,82	95,65	65,22	78,26	69,57	-
SUBTOTAL			84,96	82,84	78,03	74,62	72,98	74,04
comparativa del código 360042 con la suma del 362041 y el 362041		VIGO	85,71	85,96	75,93	72,22	69,49	69,49

Sector privado:

Hospitales del sector privado que adjudican sus plazas por el sistema público:

Datos del cuadro nº3 del anexo I: "PLAZAS ACREDITADAS EN CENTROS SANITARIOS DOCENTES CON EXPRESIÓN DE LAS OFERTADAS EN DISTINTAS ESPECIALIDADES EN CIENCIAS DE LA SALUD" . Convocatorias 2012 a 2017. Datos por código de centro sin detallar especialidades.			% de plazas acreditadas ofertadas					
CÓDIGO	CENTRO	CIUDAD	2012	2013	2014	2015	2016	2017
362081	H.POLICLÍNICO DE VIGO S.A. (POVISA)	VIGO	55,56	55,56	55,56	55,56	77,78	88,89
TOTAL (PUBLICO + PRIVADO)			84,00	81,95	77,29	73,99	73,13	74,49

Galicia.
Especialidades en ciencias de la salud:
% de plazas acreditadas en centros sanitarios docentes ofertadas.
(datos: cuadro 3 Anexo I)

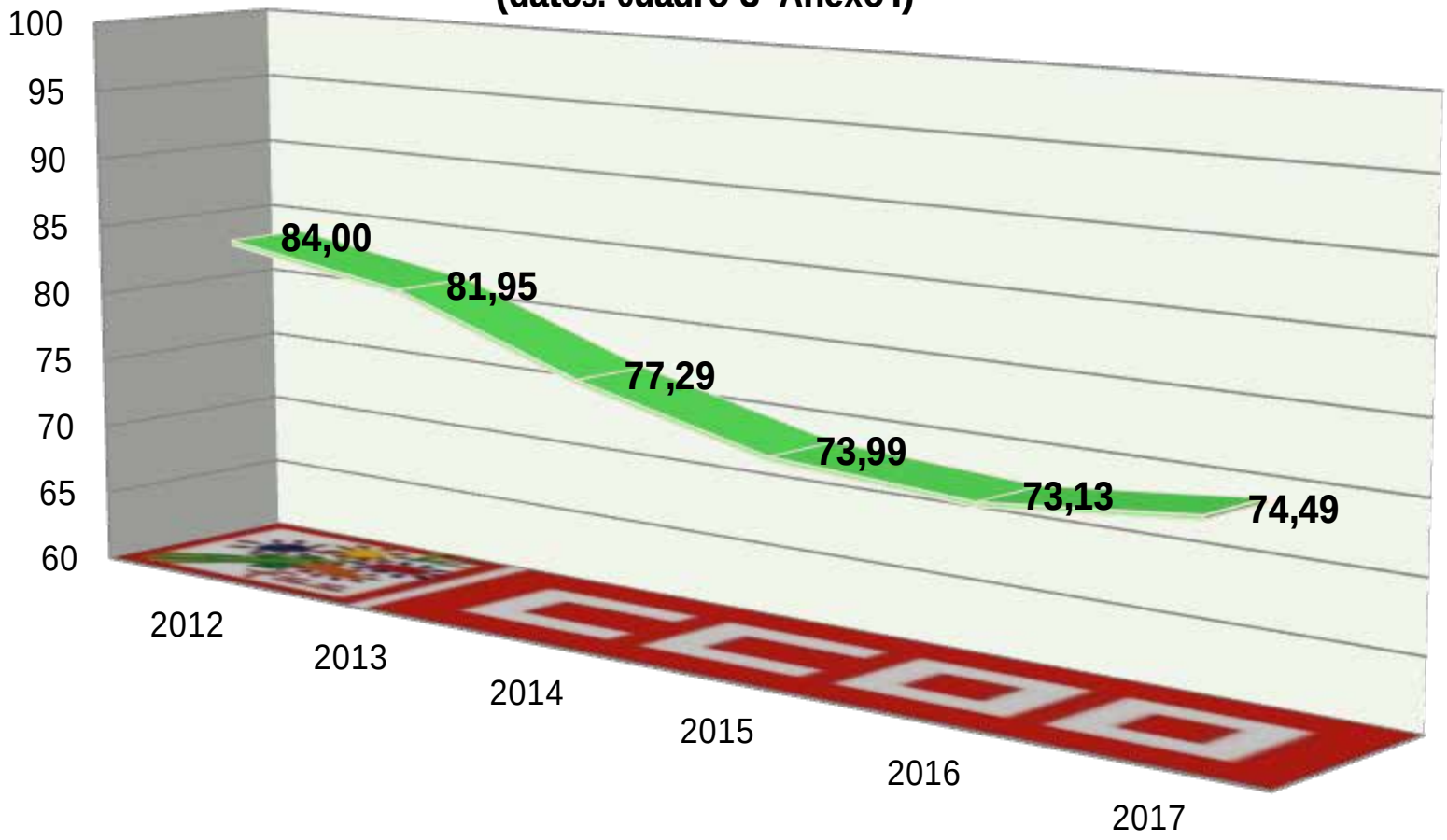

Calle Ramírez de Arellano, 19 4ª Planta
28043 Madrid
Tlf.: 91 540 92 85
www.sanidad.ccoo.es

f) Especialidad de Medicina Familiar y Comunitaria: Desglose del nº de **plazas ofertadas** por código de centro sanitario docente. Años **2012-2017** (Anexo I, cuadro 4 de la convocatoria. En fondo amarillo el año/s con mayor nº de plazas ofertadas para cada código y total).

ESPECIALIDAD MEDICINA FAMILIAR Y COMUNITARIA: Datos del cuadro nº4 del anexo I: PLAZAS ACREDITADAS EN UNIDADES DOCENTES MULTIPROFESIONALES DE MEDICINA FAMILIAR Y COMUNITARIA". Convocatorias 2012 a 2017. Datos por código de Unidad Docente				Plazas ofertadas para cada año					
CÓDIGO	PROVINCIA	DISPOSITIVO HOSPITALARIO	UNIDAD DOCENTE	2012	2013	2014	2015	2016	2017
150071	A CORUÑA	C.H. UNIVERSITARIO A CORUÑA	GERENCIA A.P. A CORUÑA	16	16	16	16	18	16
150072	A CORUÑA	C.H. ARQUITECTO MARCIDE-PROFESOR NOVOA SANTOS	ÁREA SANITARIA FERROL	6	6	6	6	6	6
150073	A CORUÑA	C.H. UNIVERSITARIO DE SANTIAGO DE COMPOSTELA	ZONA SANTIAGO DE COMPOSTELA	11	11	11	11	11	10
270071	LUGO	C.H. XERAL-CALDE, H. COMARCAL DE MONFORTE, H. DA COSTA	LUGO	14	14	14	14	14	14
320071	OURENSE	C.H. DE OURENSE	OURENSE	14	14	12	12	11	12
360071	PONTEVEDRA	C.H. DE PONTEVEDRA	PONTEVEDRA. C.H. DE PONTEVEDRA	9	12	9	14	8	NO
360072	PONTEVEDRA	H XERAL-CIES, H DO MEIXOEIRO, POVISA	ÁREA VIGO	20	20	20	NO	NO	NO
360072	PONTEVEDRA	C.H. UNIVERSITARIO DE VIGO (H. XERAL-CIES)	VIGO. H. XERAL-CIES (CHUVI).	NO	NO	NO	8	8	NO
360073	PONTEVEDRA	C.H. UNIVERSITARIO DE VIGO (H. DO MEIXOEIRO)	VIGO. H. MEIXOEIRO (CHUVI).	NO	NO	NO	7	7	NO
360074	PONTEVEDRA	H. POLICLÍNICO DE VIGO S.A. (POVISA)	VIGO. H. POVISA	NO	NO	NO	5	5	5
360075	PONTEVEDRA	FUNDACIÓN PÚBLICA H. COMARCAL DO SALNÉS	PONTEVEDRA. H. DO SALNÉS	NO	NO	NO	NO	4	4
360076	PONTEVEDRA	C.H. DE PONTEVEDRA	PONTEVEDRA. C.H. DE PONTEVEDRA	NO	NO	NO	NO	NO	10
360078	PONTEVEDRA	C.H. UNIVERSITARIO DE VIGO - EOXI VIGO	VIGO. C.H.UNIVERSITARIO DE VIGO (EOXI VIGO)	NO	NO	NO	NO	NO	15
TOTAL				90	93	88	93	92	92

g) Variación 2017-2016 y 2017-2012 en la oferta de plazas de la especialidad de Medicina Familiar y Comunitaria por código de centro sanitario docente. (Anexo I, cuadro 4 de la convocatoria).

ESPECIALIDAD MEDICINA FAMILIAR Y COMUNITARIA: Datos del cuadro nº4 del anexo I: PLAZAS ACREDITADAS EN UNIDADES DOCENTES MULTIPROFESIONALES DE MEDICINA FAMILIAR Y COMUNITARIA". Convocatorias 2012 a 2017. Datos por código de Unidad Docente				Plazas ofertadas para cada año			
CÓDIGO	PROVINCIA	DISPOSITIVO HOSPITALARIO	UNIDAD DOCENTE	Variación 2017 - 2016	% variación 2017-2016	Variación 2017 - 2012	% variación 2017-2012
150071	A CORUÑA	C.H. UNIVERSITARIO A CORUÑA	GERENCIA A.P. A CORUÑA	-2	-11,11	0	0,00
150072	A CORUÑA	C.H. ARQUITECTO MARCIDE-PROFESOR NOVOA SANTOS	ÁREA SANITARIA FERROL	0	0,00	0	0,00
150073	A CORUÑA	C.H. UNIVERSITARIO DE SANTIAGO DE COMPOSTELA	ZONA SANTIAGO DE COMPOSTELA	-1	-9,09	-1	-9,09
270071	LUGO	C.H. XERAL-CALDE, H. COMARCAL DE MONFORTE, H. DA COSTA	LUGO	0	0,00	0	0,00
320071	OURENSE	C.H. DE OURENSE	OURENSE	1	9,09	-2	-14,29
360071	PONTEVEDRA	C.H. DE PONTEVEDRA	PONTEVEDRA. C.H. DE PONTEVEDRA	-8	-	-9	-
360072	PONTEVEDRA	H XERAL-CIES, H DO MEIXOEIRO, POVISA	ÁREA VIGO	0	-	-20	-
360072	PONTEVEDRA	C.H. UNIVERSITARIO DE VIGO (H. XERAL-CIES)	VIGO. H. XERAL-CIES (CHUVI).	-8	-	0	-
360073	PONTEVEDRA	C.H. UNIVERSITARIO DE VIGO (H. DO MEIXOEIRO)	VIGO. H. MEIXOEIRO (CHUVI).	-7	-	0	-
360074	PONTEVEDRA	H. POLICLÍNICO DE VIGO S.A. (POVISA)	VIGO. H. POVISA	0	0,00	5	-
360075	PONTEVEDRA	FUNDACIÓN PÚBLICA H. COMARCAL DO SALNÉS	PONTEVEDRA. H. DO SALNÉS	0	0,00	4	-
360076	PONTEVEDRA	C.H. DE PONTEVEDRA	PONTEVEDRA. C.H. DE PONTEVEDRA	10	-	10	-
360078	PONTEVEDRA	C.H. UNIVERSITARIO DE VIGO - EOXI VIGO	VIGO. C.H.UNIVERSITARIO DE VIGO (EOXI VIGO)	15	-	15	-
TOTAL				0	0,00	2	2,22

h) Desglose por código de centro sanitario docente del nº de **plazas acreditadas** en la especialidad Medicina Familiar y Comunitaria. Años **2012-2017**. (Anexo I, cuadro 4 de la convocatoria. En fondo amarillo el año/s en el que el nº total de plazas acreditadas fue mayor)

ESPECIALIDAD MEDICINA FAMILIAR Y COMUNITARIA: Datos del cuadro nº4 del anexo I: PLAZAS ACREDITADAS EN UNIDADES DOCENTES MULTIPROFESIONALES DE MEDICINA FAMILIAR Y COMUNITARIA". Convocatorias 2012 a 2017. Datos por código de Unidad Docente				Plazas acreditadas para cada año					
CÓDIGO	PROVINCIA	DISPOSITIVO HOSPITALARIO	UNIDAD DOCENTE	2012	2013	2014	2015	2016	2017
150071	A CORUÑA	C.H. UNIVERSITARIO A CORUÑA	GERENCIA A.P. A CORUÑA	20	20	20	20	20	20
150072	A CORUÑA	C.H. ARQUITECTO MARCIDE-PROFESOR NOVOA SANTOS	ÁREA SANITARIA FERROL	6	6	6	6	6	6
150073	A CORUÑA	C.H. UNIVERSITARIO DE SANTIAGO DE COMPOSTELA	ZONA SANTIAGO DE COMPOSTELA	16	16	16	16	16	16
270071	LUGO	C.H. XERAL-CALDE, H. COMARCAL DE MONFORTE, H. DA COSTA	LUGO	17	17	17	17	17	17
320071	OURENSE	C.H. DE OURENSE	OURENSE	18	18	18	18	13	13
360071	PONTEVEDRA	C.H. DE PONTEVEDRA	PONTEVEDRA. C.H. DE PONTEVEDRA	20	20	14	14	10	NO
360072	PONTEVEDRA	H XERAL-CIES, H DO MEIXOEIRO, POVISA	ÁREA VIGO	20	20	20	NO	NO	NO
360072	PONTEVEDRA	C.H. UNIVERSITARIO DE VIGO (H. XERAL-CIES)	VIGO. H. XERAL-CIES (CHUVI).	NO	NO	NO	9	9	NO
360073	PONTEVEDRA	C.H. UNIVERSITARIO DE VIGO (H. DO MEIXOEIRO)	VIGO. H. MEIXOEIRO (CHUVI).	NO	NO	NO	8	8	NO
360074	PONTEVEDRA	H. POLICLÍNICO DE VIGO S.A. (POVISA)	VIGO. H. POVISA	NO	NO	NO	7	7	7
360075	PONTEVEDRA	FUNDACIÓN PÚBLICA H. COMARCAL DO SALNÉS	PONTEVEDRA. H. DO SALNÉS	NO	NO	NO	NO	4	4
360076	PONTEVEDRA	C.H. DE PONTEVEDRA	PONTEVEDRA. C.H. DE PONTEVEDRA	NO	NO	NO	NO	NO	10
360078	PONTEVEDRA	C.H. UNIVERSITARIO DE VIGO - EOXI VIGO	VIGO. C.H.UNIVERSITARIO DE VIGO (EOXI VIGO)	NO	NO	NO	NO	NO	17
TOTAL				117	117	111	115	110	110

Galicia.
Especialidad Medicina Familiar y Comunitaria:
Plazas ofertadas en UDMFYC vs plazas acreditadas
(datos: cuadro 4 Anexo I)

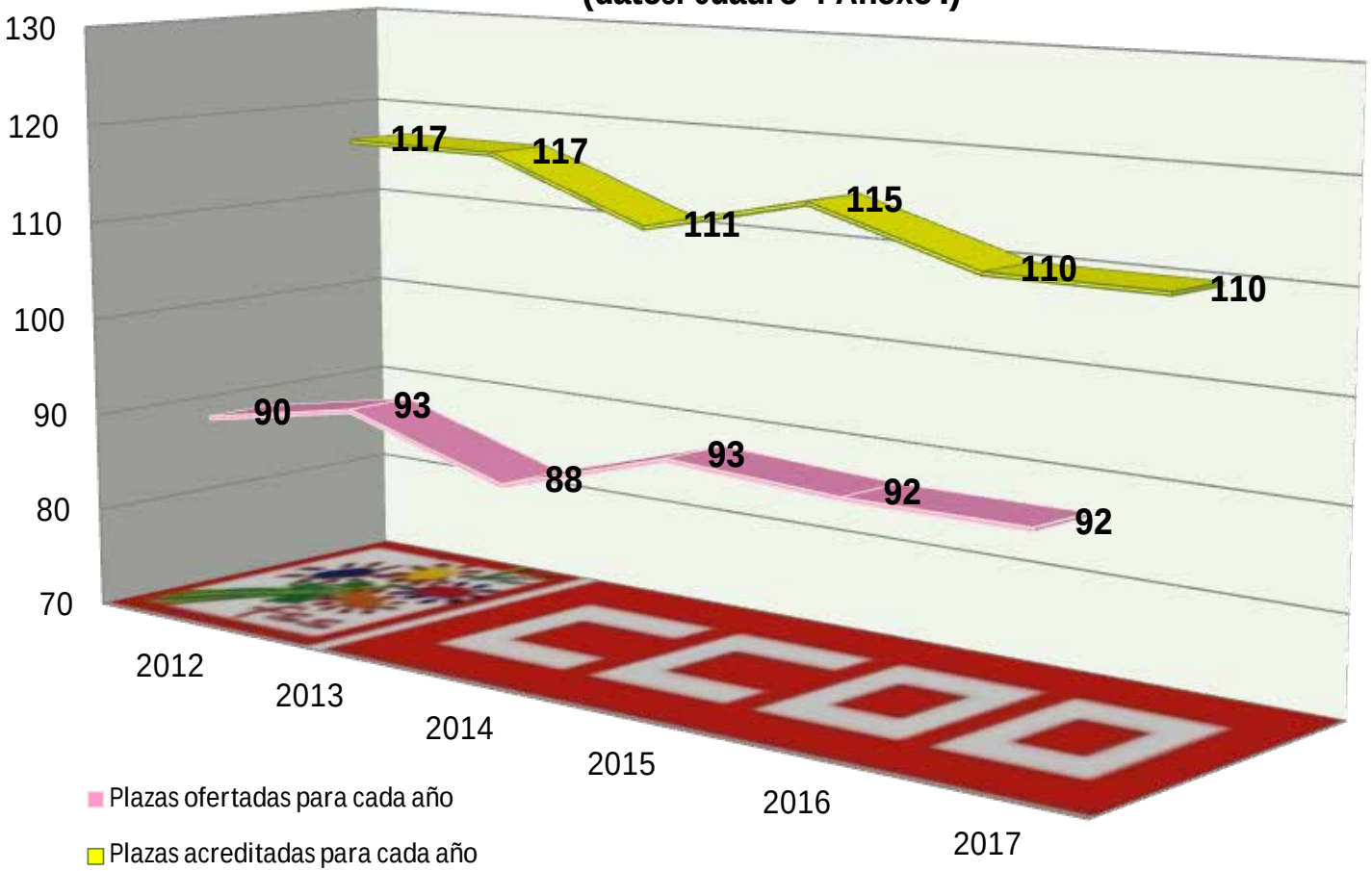

Calle Ramírez de Arellano, 19 4ª Planta
28043 Madrid
Tlf.: 91 540 92 85
www.sanidad.ccoo.es

i) Porcentaje de plazas acreditadas ofertadas en la especialidad de Medicina Familiar y Comunitaria por código de centro sanitario docente. Años **2012-2017** (Anexo I, cuadro 4 de la convocatoria).

ESPECIALIDAD MEDICINA FAMILIAR Y COMUNITARIA: Datos del cuadro nº4 del anexo I: PLAZAS ACREDITADAS EN UNIDADES DOCENTES MULTIPROFESIONALES DE MEDICINA FAMILIAR Y COMUNITARIA" . Convocatorias 2012 a 2017. Datos por código de Unidad Docente				% de plazas acreditadas ofertadas					
CÓDIGO	PROVINCIA	DISPOSITIVO HOSPITALARIO	UNIDAD DOCENTE	2012	2013	2014	2015	2016	2017
150071	A CORUÑA	C.H. UNIVERSITARIO A CORUÑA	GERENCIA A.P. A CORUÑA	80,00	80,00	80,00	80,00	90,00	80,00
150072	A CORUÑA	C.H. ARQUITECTO MARCIDE-PROFESOR NOVOA SANTOS	ÁREA SANITARIA FERROL	100,00	100,00	100,00	100,00	100,00	100,00
150073	A CORUÑA	C.H. UNIVERSITARIO DE SANTIAGO DE COMPOSTELA	ZONA SANTIAGO DE COMPOSTELA	68,75	68,75	68,75	68,75	68,75	62,50
270071	LUGO	C.H. XERAL-CALDE, H. COMARCAL DE MONFORTE, H. DA COSTA	LUGO	82,35	82,35	82,35	82,35	82,35	82,35
320071	OURENSE	C.H. DE OURENSE	OURENSE	77,78	77,78	66,67	66,67	84,62	92,31
360071	PONTEVEDRA	C.H. DE PONTEVEDRA	PONTEVEDRA. C.H. DE PONTEVEDRA	45,00	60,00	64,29	100,00	80,00	-
360072	PONTEVEDRA	H XERAL-CIES, H DO MEIXOEIRO, POVISA	ÁREA VIGO	100,00	100,00	100,00	-	-	-
360072	PONTEVEDRA	C.H. UNIVERSITARIO DE VIGO (H. XERAL-CIES)	VIGO. H. XERAL-CIES (CHUVI).	-	-	-	88,89	88,89	-
360073	PONTEVEDRA	C.H. UNIVERSITARIO DE VIGO (H. DO MEIXOEIRO)	VIGO. H. MEIXOEIRO (CHUVI).	-	-	-	87,50	87,50	-
360074	PONTEVEDRA	H. POLICLÍNICO DE VIGO S.A. (POVISA)	VIGO. H. POVISA	-	-	-	71,43	71,43	71,43
360075	PONTEVEDRA	FUNDACIÓN PÚBLICA H. COMARCAL DO SALNÉS	PONTEVEDRA. H. DO SALNÉS	-	-	-	-	100,00	100,00
360076	PONTEVEDRA	C.H. DE PONTEVEDRA	PONTEVEDRA. C.H. DE PONTEVEDRA	-	-	-	-	-	100,00
360078	PONTEVEDRA	C.H. UNIVERSITARIO DE VIGO - EOXI VIGO	VIGO. C.H.UNIVERSITARIO DE VIGO (EOXI VIGO)	-	-	-	-	-	88,24
TOTAL				76,92	79,49	79,28	80,87	83,64	83,64

Galicia.
Especialidad Medicina Familiar y Comunitaria:
% de plazas acreditadas en UDMFYC ofertadas.
(datos: cuadro 4 Anexo I)

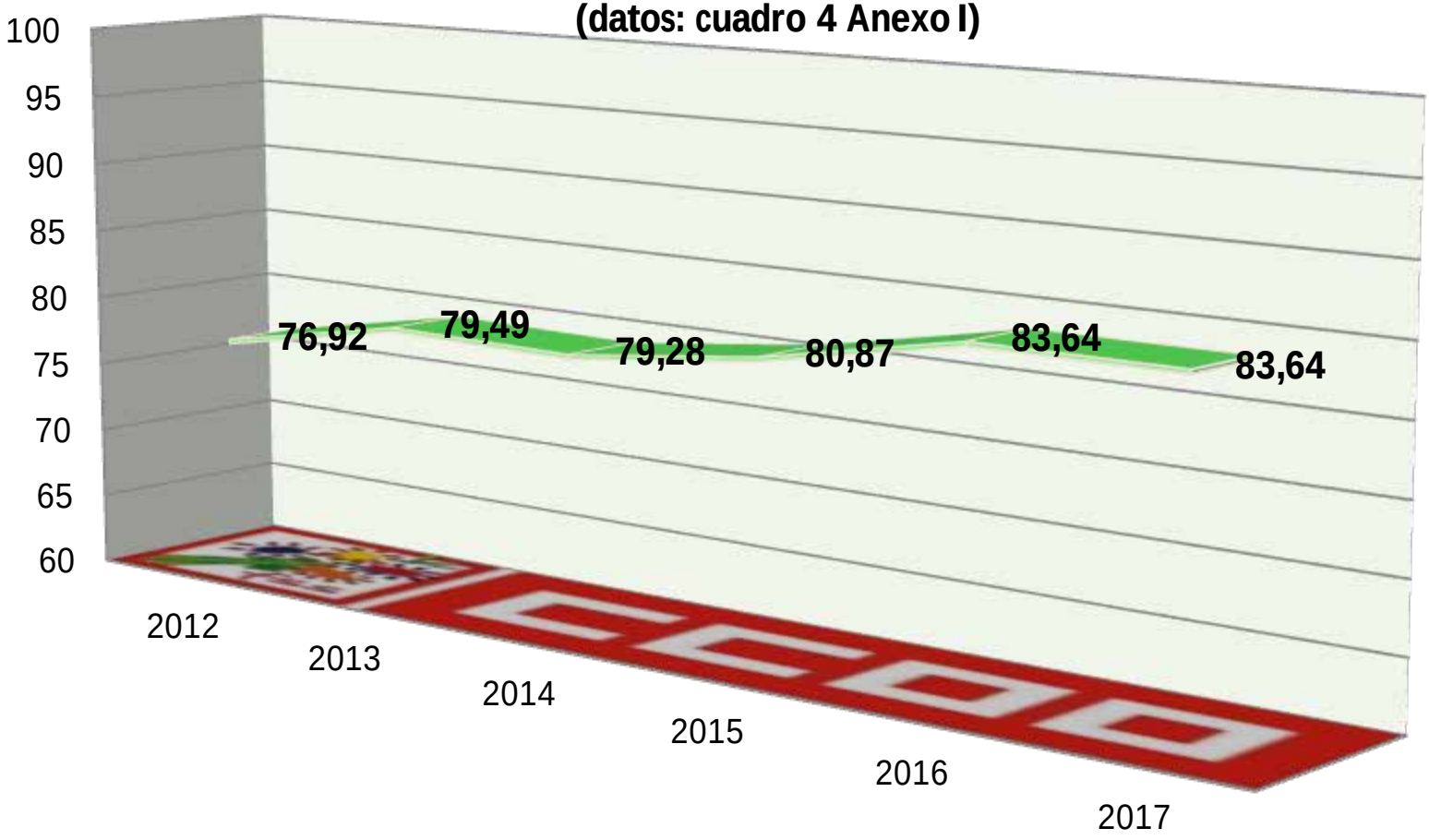

Calle Ramírez de Arellano, 19 4ª Planta
28043 Madrid
Tlf.: 91 540 92 85
www.sanidad.ccoo.es

2.2.12. Illes Balears

Notas:
Para conocer la oferta de plazas de formación sanitaria especializada para "Médicos, Farmacéuticos y otros graduados/licenciados universitarios del ámbito de la Psicología, la Química, la Biología y la Física" hemos recopilado 3 datos:

1) Datos globales de la oferta. Para conocer la evolución del número de plazas totales ofertadas el periodo 2010-2017. Ese dato está en nuestro apartado a).

2) Datos específicos: Una vez conocida la oferta global nos interesaba saber cómo se distribuía, o al menos, el porcentaje mayor de la misma. Así decidimos ver la evolución por centros hospitalarios, tal y como se codifican en el cuadro 3 del anexo I de las convocatorias (para los años 2012 a 2015 aparecían en el cuadro 4), a esta cuestión se refieren nuestras tablas y gráficos b), c), d), e); y la de la especialidad que mayor número de plazas oferta, Medicina Familiar y Comunitaria, tal y como se codifica en el cuadro 4 de anexo I (para los años 2012 a 2015 era el cuadro 5), recogida en nuestras tablas y gráficos f) g) h) i).
El periodo que vemos en ambos casos empieza en el año 2012, ya que las convocatorias de plazas por centros hospitalarios para los años 2010 y 2011 no especificaban cuáles de sus plazas ofertadas correspondían a alguna unidad docente multiprofesional, con lo que en algunos centros no podríamos tener los mismos datos que para años posteriores. En el caso de la especialidad de Medicina Familiar y Comunitaria hemos optado por ofrecer los datos también desde el año 2012 para homogeneizar la presentación de los mismos.

a) Total de plazas ofertadas para "Médicos, Farmacéuticos y otros graduados/licenciados universitarios del ámbito de la Psicología, la Química, la Biología y la Física" en el período **2010-2017**.

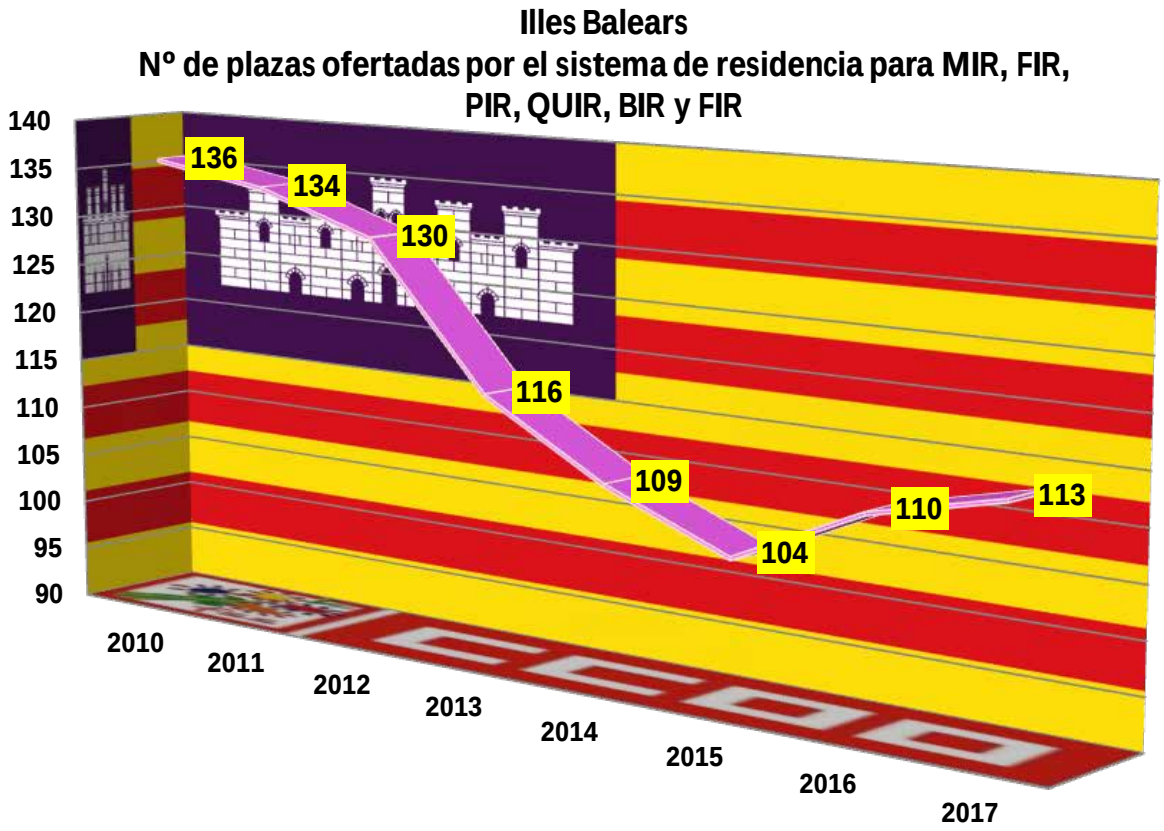

b) Desglose por código de centro sanitario docente del nº de plazas ofertadas en distintas especialidades en Ciencias de la Salud. Años **2012-2017**. (Anexo I, cuadro 3 de la convocatoria. En fondo amarillo el año/s con mayor nº de plazas ofertadas para cada código y total).

Datos del cuadro nº3 del anexo I: "PLAZAS ACREDITADAS EN CENTROS SANITARIOS DOCENTES CON EXPRESIÓN DE LAS OFERTADAS EN DISTINTAS ESPECIALIDADES EN CIENCIAS DE LA SALUD" . Convocatorias 2012 a 2017. Datos por código de centro sin detallar especialidades.			Plazas ofertadas para cada año					
CÓDIGO	CENTRO	CIUDAD	2012	2013	2014	2015	2016	2017
70011	H. UNIVERSITARIO SON ESPASES	PALMA DE MALLORCA	54	49	47	48	47	46
71161	H. SON LLÀTZER	PALMA DE MALLORCA	19	20	19	18	21	17
75011	H. DE MANACOR	MANACOR	2	1	2	1	1	1
78011	H. CAN MISSES	EIVISSA	1	1	1	1	1	1
TOTAL			76	71	69	68	70	65

c) Variación 2017-2016 y 2017-2012 en la oferta de plazas por código de centro sanitario docente. (Anexo I, cuadro 3 de la convocatoria).

Datos del cuadro nº3 del anexo I: "PLAZAS ACREDITADAS EN CENTROS SANITARIOS DOCENTES CON EXPRESIÓN DE LAS OFERTADAS EN DISTINTAS ESPECIALIDADES EN CIENCIAS DE LA SALUD" . Convocatorias 2012 a 2017. Datos por código de centro sin detallar especialidades.			Plazas ofertadas para cada año			
CÓDIGO	CENTRO	CIUDAD	Variación 2017 respecto a 2016	% variación 2017-2016	Variación 2017 respecto a 2012	% variación 2017-2012
70011	H. UNIVERSITARIO SON ESPASES	PALMA DE MALLORCA	-1	-2,13	-8	-14,81
71161	H. SON LLÀTZER	PALMA DE MALLORCA	-4	-19,05	-2	-10,53
75011	H. DE MANACOR	MANACOR	0	0,00	-1	-50,00
78011	H. CAN MISSES	EIVISSA	0	0,00	0	0,00
TOTAL			-5	-7,14	-11	-14,47

d) Desglose por código de centro sanitario docente del nº de **plazas acreditadas** en distintas especialidades en Ciencias de la Salud. Años **2012-2017**. (Anexo I, cuadro 3 de la convocatoria. En fondo amarillo el año/s en el que el nº total de plazas acreditadas fue mayor)

Datos del cuadro nº3 del anexo I: "PLAZAS ACREDITADAS EN CENTROS SANITARIOS DOCENTES CON EXPRESIÓN DE LAS OFERTADAS EN DISTINTAS ESPECIALIDADES EN CIENCIAS DE LA SALUD" . Convocatorias 2012 a 2017. Datos por código de centro sin detallar especialidades.			Plazas acreditadas					
CÓDIGO	CENTRO	CIUDAD	2012	2013	2014	2015	2016	2017
70011	H. UNIVERSITARIO SON ESPASES	PALMA DE MALLORCA	61	61	61	61	61	54
71161	H. SON LLÀTZER	PALMA DE MALLORCA	22	22	22	22	22	20
75011	H. DE MANACOR	MANACOR	2	2	2	2	2	2
78011	H. CAN MISSES	EIVISSA	2	2	2	2	2	2
TOTAL			87	87	87	87	87	78

Illes Balears.
Especialidades en ciencias de la salud:
Plazas ofertadas en centros sanitarios docentes vs plazas acreditadas
(datos: cuadro 3 Anexo I)

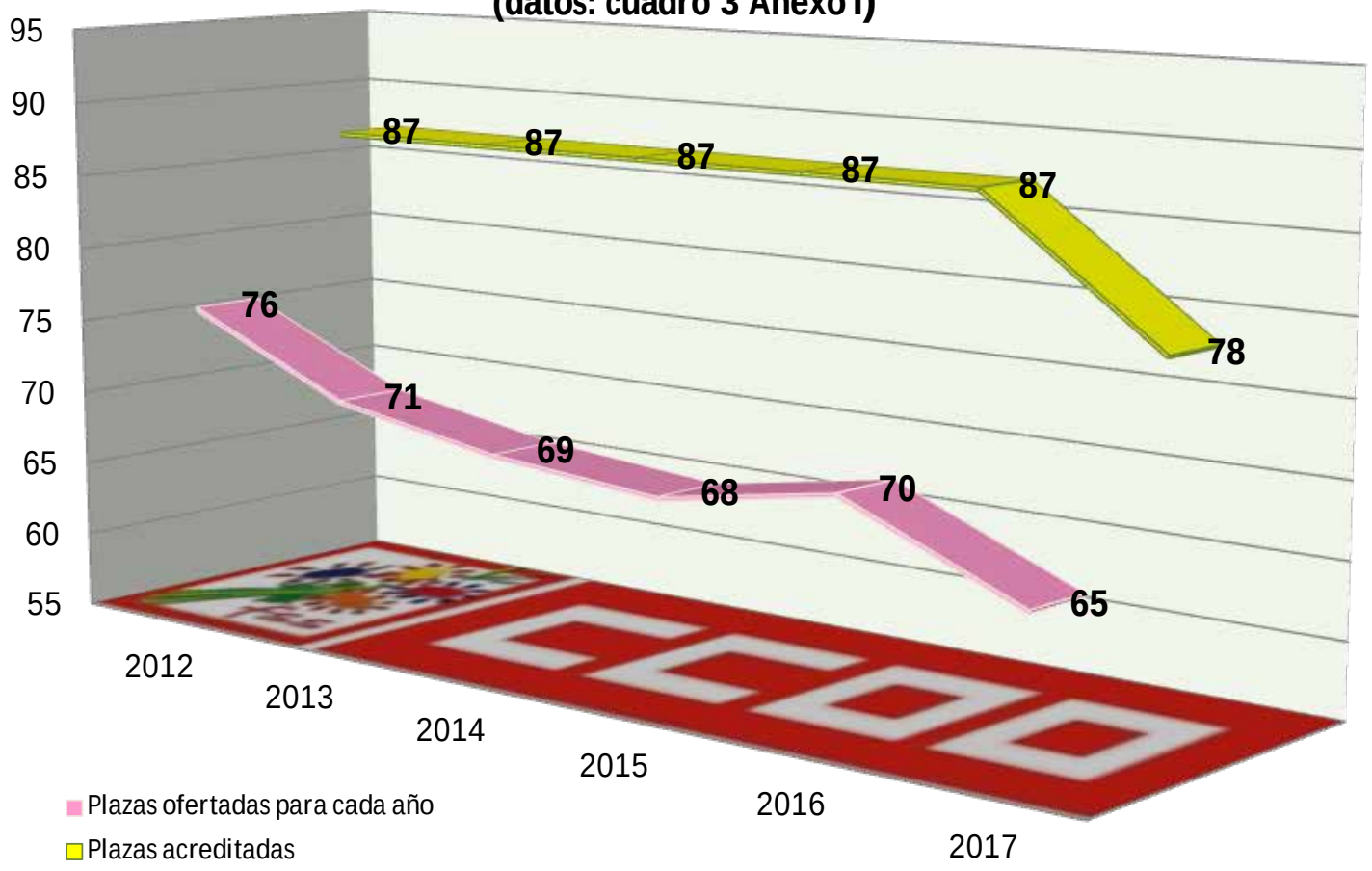

e) Porcentaje de plazas acreditadas ofertadas por código de centro sanitario docente. Años **2012-2017** (Anexo I, cuadro 3 de la convocatoria).

Datos del cuadro nº3 del anexo I: "PLAZAS ACREDITADAS EN CENTROS SANITARIOS DOCENTES CON EXPRESIÓN DE LAS OFERTADAS EN DISTINTAS ESPECIALIDADES EN CIENCIAS DE LA SALUD" . Convocatorias 2012 a 2017. Datos por código de centro sin detallar especialidades.			% de plazas acreditadas ofertadas					
CÓDIGO	CENTRO	CIUDAD	2012	2013	2014	2015	2016	2017
70011	H. UNIVERSITARIO SON ESPASES	PALMA DE MALLORCA	88,52	80,33	77,05	78,69	77,05	85,19
71161	H. SON LLÀTZER	PALMA DE MALLORCA	86,36	90,91	86,36	81,82	95,45	85,00
75011	H. DE MANACOR	MANACOR	100,00	50,00	100,00	50,00	50,00	50,00
78011	H. CAN MISSES	EIVISSA	50,00	50,00	50,00	50,00	50,00	50,00
TOTAL			87,36	81,61	79,31	78,16	80,46	83,33

Illes Balears.
Especialidades en ciencias de la salud:
% de plazas acreditadas en centros sanitarios docentes ofertadas.
(datos: cuadro 3 Anexo I)

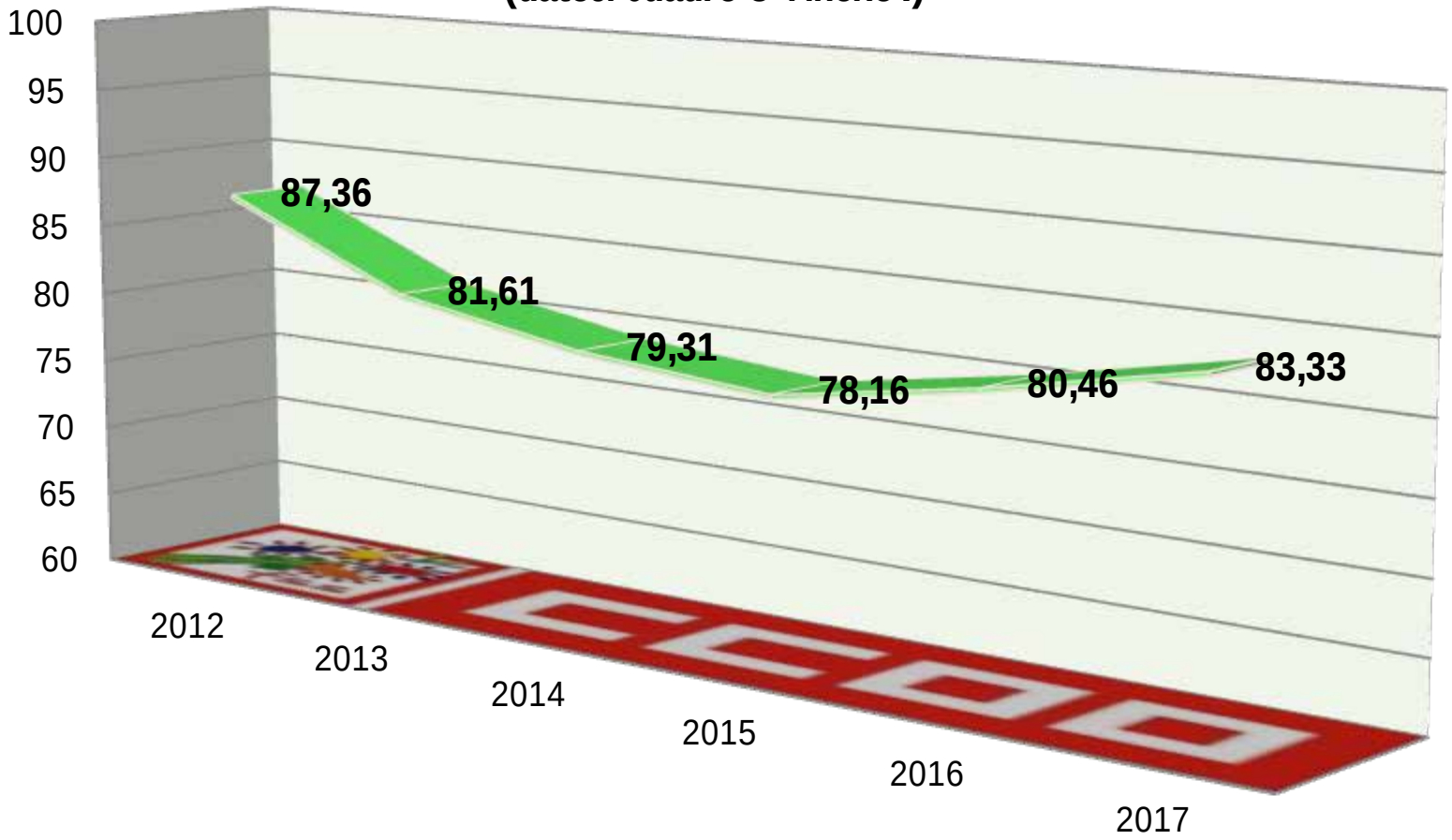

Calle Ramírez de Arellano, 19 4ª Planta
28043 Madrid
Tlf.: 91 540 92 85
www.sanidad.ccoo.es

f) Especialidad de Medicina Familiar y Comunitaria: Desglose del nº de **plazas ofertadas** por código de centro sanitario docente. Años **2012-2017** (Anexo I, cuadro 4 de la convocatoria. En fondo amarillo el año/s con mayor nº de plazas ofertadas para cada código y total).

ESPECIALIDAD MEDICINA FAMILIAR Y COMUNITARIA: Datos del cuadro nº4 del anexo I: PLAZAS ACREDITADAS EN UNIDADES DOCENTES MULTIPROFESIONALES DE MEDICINA FAMILIAR Y COMUNITARIA". Convocatorias 2012 a 2017. Datos por código de Unidad Docente				Plazas ofertadas para cada año					
CÓDIGO	PROVINCIA	DISPOSITIVO HOSPITALARIO	UNIDAD DOCENTE	2012	2013	2014	2015	2016	2017
70071	ILLES BALEARS	H. UNIVERSITARIO SON ESPASES, H. SON LLÀTZER, FH DE MANA	MALLORCA.	27	25	23	24	NO	NO
70072	ILLES BALEARS	H. GRAL. MATEU ORFILA	BALEARES - AREA MENORCA	5	4	4	4	5	5
70073	ILLES BALEARS	H. CAN MISSES	BALEARES - AREA EIVISSA Y FORMENTERA	10	6	4	4	5	6
70074	ILLES BALEARS	H. SON LLÀTZER	MALLORCA. H. SON LLÀTZER	NO	NO	NO	NO	8	8
70075	ILLES BALEARS	H. DE MANACOR	MALLORCA. H. DE MANACOR	NO	NO	NO	NO	5	5
70076	ILLES BALEARS	H. UNIVERSITARIO SON ESPASES (para 2016 el código era 70071)	MALLORCA. H. UNIVERSITARIO SON ESPASE	NO	NO	NO	NO	11	11

Agrupando los códigos para poder comparar el mismo ámbito:

ESPECIALIDAD MEDICINA FAMILIAR Y COMUNITARIA: Datos del cuadro nº4 del anexo I: PLAZAS ACREDITADAS EN UNIDADES DOCENTES MULTIPROFESIONALES DE MEDICINA FAMILIAR Y COMUNITARIA". Convocatorias 2012 a 2017. Datos por código de Unidad Docente				Plazas ofertadas para cada año					
CÓDIGO	PROVINCIA	DISPOSITIVO HOSPITALARIO	UNIDAD DOCENTE	2012	2013	2014	2015	2016	2017
70072	ILLES BALEARS	H. GRAL. MATEU ORFILA	BALEARES - AREA MENORCA	5	4	4	4	5	5
70073	ILLES BALEARS	H. CAN MISSES	BALEARES - AREA EIVISSA Y FORMENTERA	10	6	4	4	5	6
AGRUPADOS CÓDIGOS 70001 (años 2012 a 2015) 70074, 70075,70076 (años 2016 y 2017)			MALLORCA	27	25	23	24	24	24
TOTAL				42	35	31	32	34	35

g) Variación 2017-2016 y 2017-2012 en la oferta de plazas de la especialidad de Medicina Familiar y Comunitaria por código de centro sanitario docente. (Anexo I, cuadro 4 de la convocatoria).

ESPECIALIDAD MEDICINA FAMILIAR Y COMUNITARIA: Datos del cuadro nº4 del anexo I: PLAZAS ACREDITADAS EN UNIDADES DOCENTES MULTIPROFESIONALES DE MEDICINA FAMILIAR Y COMUNITARIA". Convocatorias 2012 a 2017. Datos por código de Unidad Docente				Plazas ofertadas para cada año			
CÓDIGO	PROVINCIA	DISPOSITIVO HOSPITALARIO	UNIDAD DOCENTE	Variación 2017 - 2016	% variación 2017-2016	Variación 2017 - 2012	% variación 2017-2012
70072	ILLES BALEARS	H. GRAL. MATEU ORFILA	BALEARES - AREA MENORCA	0	0,00	0	0,00
70073	ILLES BALEARS	H. CAN MISSES	BALEARES - AREA EIVISSA Y FORMENTERA	1	20,00	-4	-40,00
AGRUPADOS CÓDIGOS 70001 (años 2012 a 2015) 70074, 70075,70076 (años 2016 y 2017)			MALLORCA	0	0,00	-3	-11,11
TOTAL				1	2,94	-7	-16,67

h) Desglose por código de centro sanitario docente del nº de **plazas acreditadas** en la especialidad Medicina Familiar y Comunitaria. Años **2012-2017**. (Anexo I, cuadro 4 de la convocatoria. En fondo amarillo el año/s en el que el nº total de plazas acreditadas fue mayor)

ESPECIALIDAD MEDICINA FAMILIAR Y COMUNITARIA: Datos del cuadro nº4 del anexo I: PLAZAS ACREDITADAS EN UNIDADES DOCENTES MULTIPROFESIONALES DE MEDICINA FAMILIAR Y COMUNITARIA". Convocatorias 2012 a 2017. Datos por código de Unidad Docente				Plazas acreditadas para cada año					
CÓDIGO	PROVINCIA	DISPOSITIVO HOSPITALARIO	UNIDAD DOCENTE	2012	2013	2014	2015	2016	2017
70071	ILLES BALEARS	H. UNIVERSITARIO SON ESPASES, H. SON LLÀTZER, FH D	MALLORCA.	27	27	27	27	NO	NO
70072	ILLES BALEARS	H. GRAL. MATEU ORFILA	BALEARES - AREA MENORCA	8	8	8	8	8	8
70073	ILLES BALEARS	H. CAN MISSES	BALEARES - AREA EIVISSA Y FORMENTERA	10	10	10	10	10	10
70074	ILLES BALEARS	H. SON LLÀTZER	MALLORCA. H. SON LLÀTZER	NO	NO	NO	NO	10	10
70075	ILLES BALEARS	H. DE MANACOR	MALLORCA. H. DE MANACOR	NO	NO	NO	NO	6	6
70076	ILLES BALEARS	H. UNIVERSITARIO SON ESPASES	MALLORCA. H. UNIVERSITARIO SON ESPASES	NO	NO	NO	NO	11	11

Agrupando los códigos para poder comparar el mismo ámbito:

ESPECIALIDAD MEDICINA FAMILIAR Y COMUNITARIA: Datos del cuadro nº4 del anexo I: PLAZAS ACREDITADAS EN UNIDADES DOCENTES MULTIPROFESIONALES DE MEDICINA FAMILIAR Y COMUNITARIA". Convocatorias 2012 a 2017. Datos por código de Unidad Docente				Plazas acreditadas para cada año					
CÓDIGO	PROVINCIA	DISPOSITIVO HOSPITALARIO	UNIDAD DOCENTE	2012	2013	2014	2015	2016	2017
70072	ILLES BALEARS	H. GRAL. MATEU ORFILA	BALEARES - AREA MENORCA	8	8	8	8	8	8
70073	ILLES BALEARS	H. CAN MISSES	BALEARES - AREA EIVISSA Y FORMENTERA	10	10	10	10	10	10
AGRUPADOS CÓDIGOS 70001 (años 2012 a 2015) 70074, 70075,70076 (años 2016 y 2017)			MALLORCA	27	27	27	27	27	27
TOTAL				45	45	45	45	45	45

Illes Balears.
Especialidad Medicina Familiar y Comunitaria:
Plazas ofertadas en UDMFYC vs plazas acreditadas
(datos: cuadro 4 Anexo I)

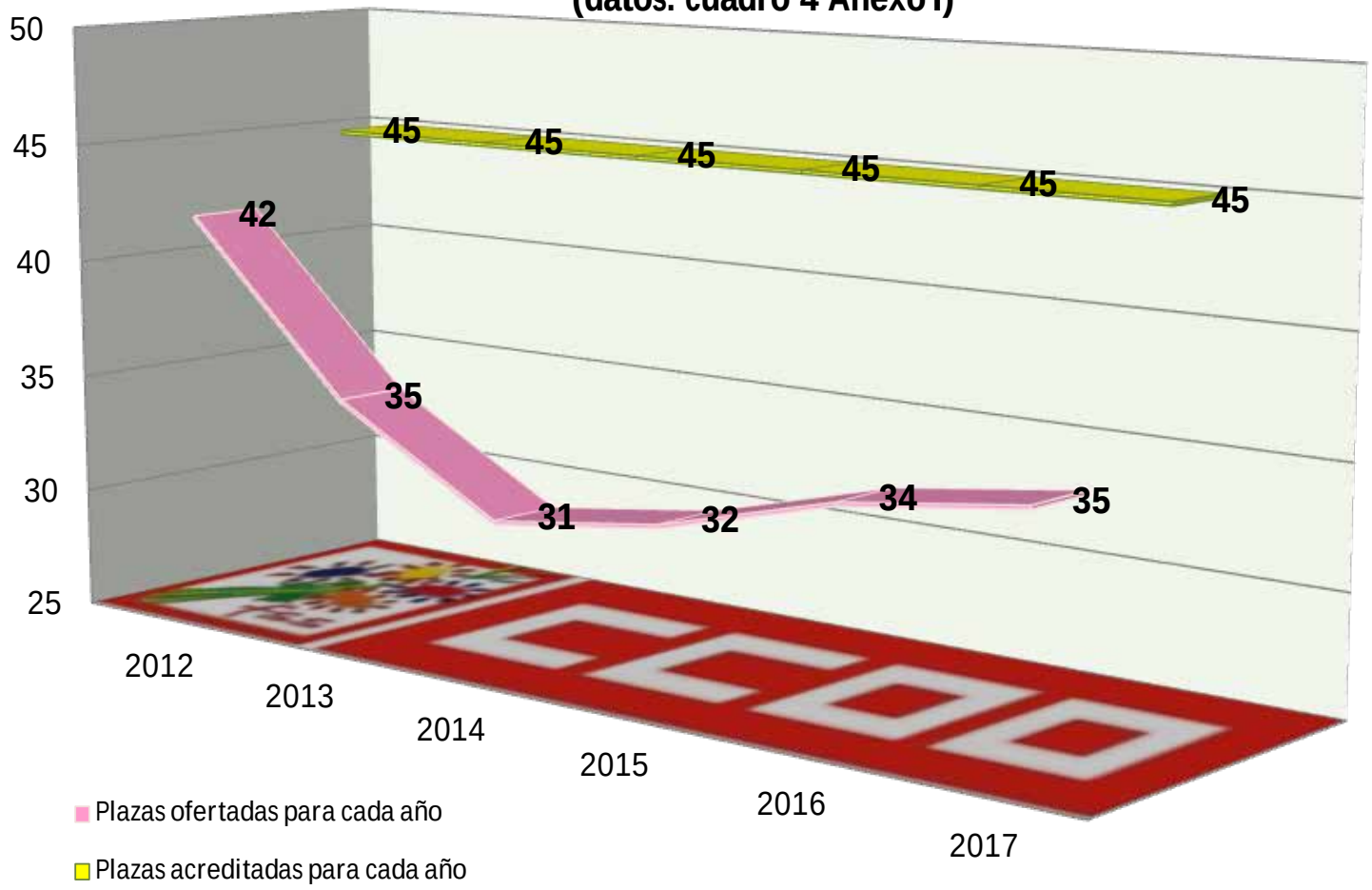

Calle Ramírez de Arellano, 19 4ª Planta
28043 Madrid
Tlf.: 91 540 92 85
www.sanidad.ccoo.es

i) Porcentaje de plazas acreditadas ofertadas en la especialidad de Medicina Familiar y Comunitaria por código de centro sanitario docente. Años **2012-2017** (Anexo I, cuadro 4 de la convocatoria).

ESPECIALIDAD MEDICINA FAMILIAR Y COMUNITARIA: Datos del cuadro nº4 del anexo I: PLAZAS ACREDITADAS EN UNIDADES DOCENTES MULTIPROFESIONALES DE MEDICINA FAMILIAR Y COMUNITARIA" . Convocatorias 2012 a 2017. Datos por código de Unidad Docente				% de plazas acreditadas ofertadas					
CÓDIGO	PROVINCIA	DISPOSITIVO HOSPITALARIO	UNIDAD DOCENTE	2012	2013	2014	2015	2016	2017
70072	ILLES BALEARS	H. GRAL. MATEU ORFILA	BALEARES - AREA MENORCA	62,50	50,00	50,00	50,00	62,50	62,50
70073	ILLES BALEARS	H. CAN MISSES	BALEARES - AREA EIVISSA Y FORMENTERA	100,00	60,00	40,00	40,00	50,00	60,00
AGRUPADOS CÓDIGOS 70001 (años 2012 a 2015) 70074, 70075,70076 (años 2016 y 2017)			MALLORCA	100,00	92,59	85,19	88,89	88,89	88,89
TOTAL				93,33	77,78	68,89	71,11	75,56	77,78

Illes Balears.
Especialidad Medicina Familiar y Comunitaria:
% de plazas acreditadas en UDMFYC ofertadas.
(datos: cuadro 4 Anexo I)

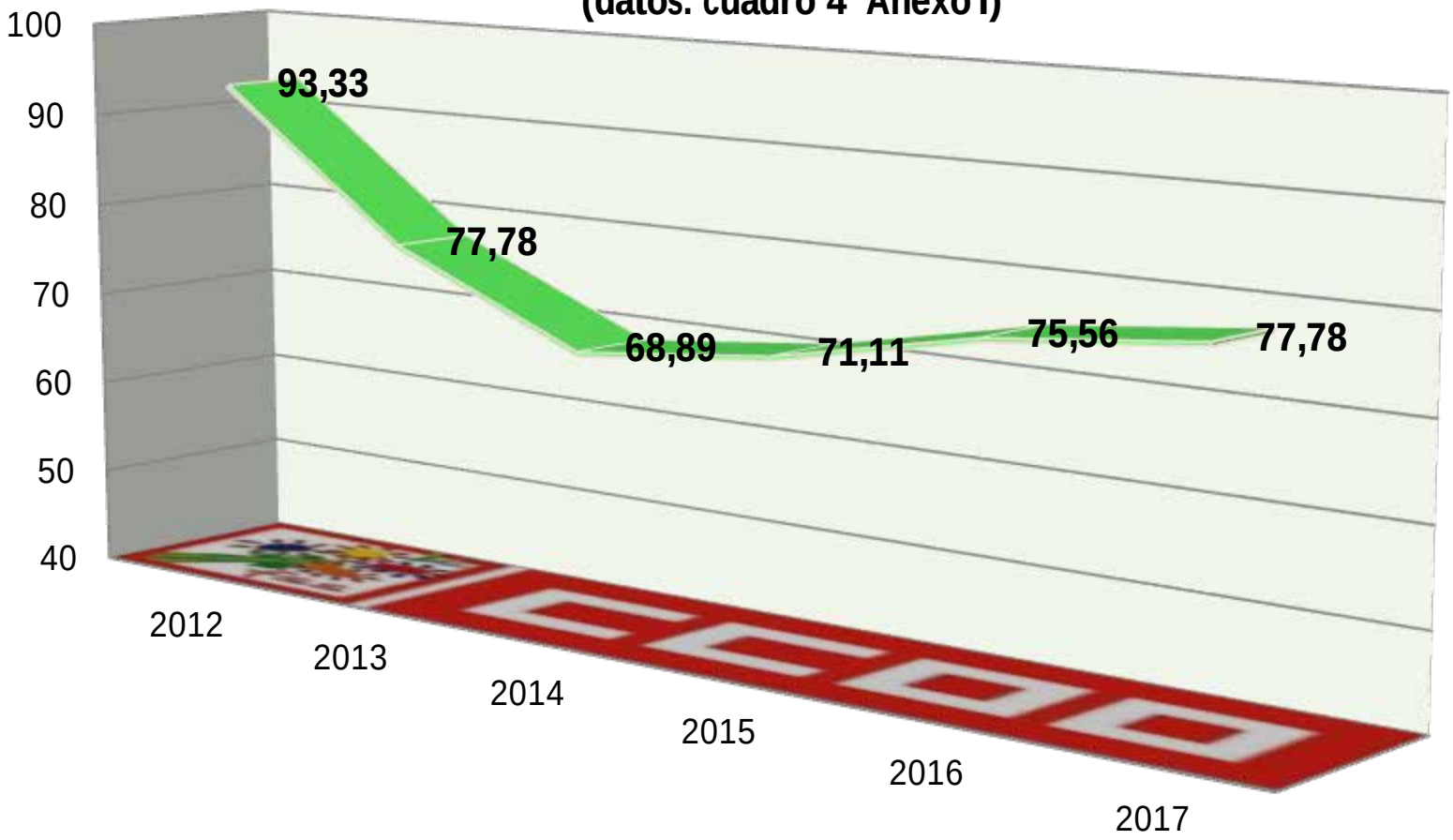

Calle Ramírez de Arellano, 19 4ª Planta
28043 Madrid
Tlf.: 91 540 92 85
www.sanidad.ccoo.es

2.2.13. Madrid

Notas:
Para conocer la oferta de plazas de formación sanitaria especializada para "Médicos, Farmacéuticos y otros graduados/licenciados universitarios del ámbito de la Psicología, la Química, la Biología y la Física" hemos recopilado 3 datos:

1) Datos globales de la oferta. Para conocer la evolución del número de plazas totales ofertadas el periodo 2010-2017. Ese dato está en nuestro apartado a).

2) Datos específicos: Una vez conocida la oferta global nos interesaba saber cómo se distribuía, o al menos, el porcentaje mayor de la misma. Así decidimos ver la evolución por centros hospitalarios, tal y como se codifican en el cuadro 3 del anexo I de las convocatorias (para los años 2012 a 2015 aparecían en el cuadro 4), a esta cuestión se refieren nuestras tablas y gráficos b), c), d), e); y la de la especialidad que mayor número de plazas oferta, Medicina Familiar y Comunitaria, tal y como se codifica en el cuadro 4 de anexo I (para los años 2012 a 2015 era el cuadro 5), recogida en nuestras tablas y gráficos f) g) h) i).
El periodo que vemos en ambos casos empieza en el año 2012, ya que las convocatorias de plazas por centros hospitalarios para los años 2010 y 2011 no especificaban cuáles de sus plazas ofertadas correspondían a alguna unidad docente multiprofesional, con lo que en algunos centros no podríamos tener los mismos datos que para años posteriores. En el caso de la especialidad de Medicina Familiar y Comunitaria hemos optado por ofrecer los datos también desde el año 2012 para homogeneizar la presentación de los mismos.

a) Total de plazas ofertadas para "Médicos, Farmacéuticos y otros graduados/licenciados universitarios del ámbito de la Psicología, la Química, la Biología y la Física" en el período **2010-2017**.

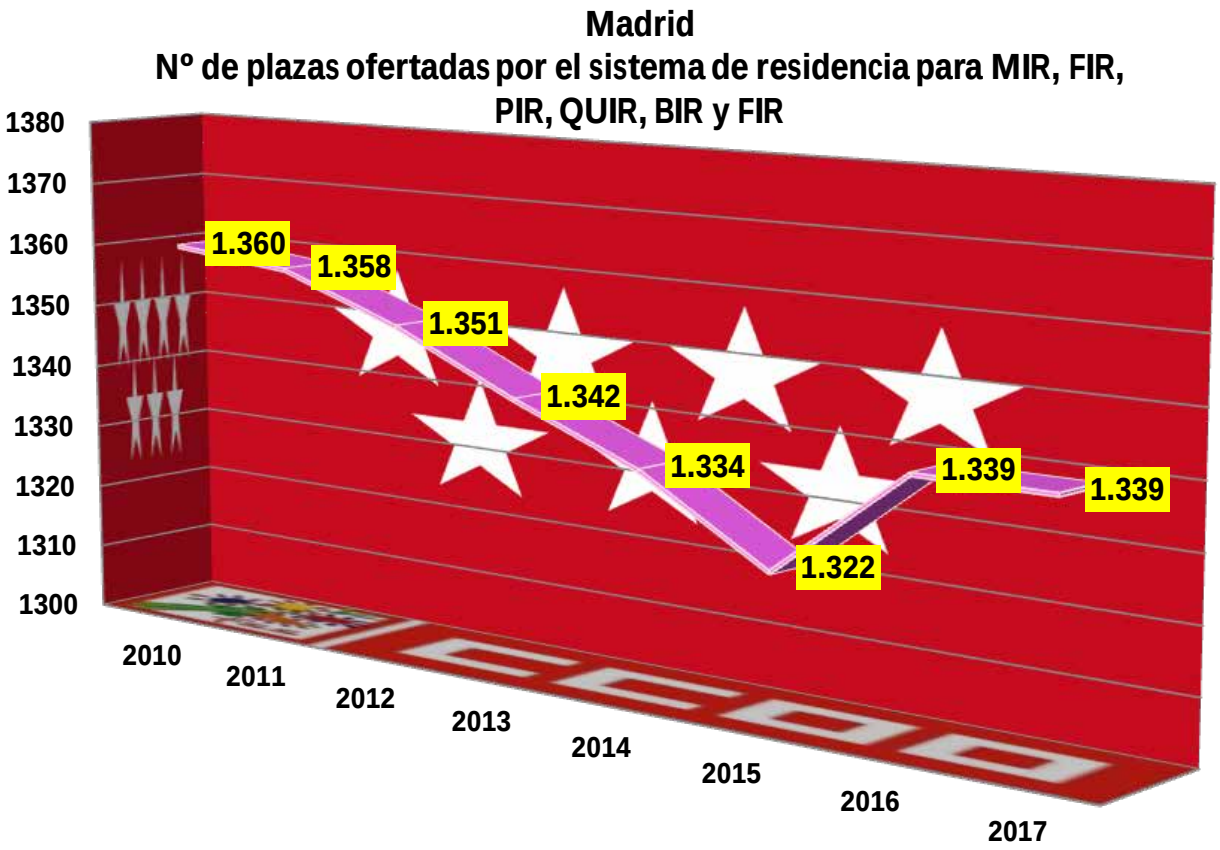

b) Desglose por código de centro sanitario docente del nº de plazas ofertadas en distintas especialidades en Ciencias de la Salud. Años **2012-2017**. (Anexo I, cuadro 3 de la convocatoria. En fondo amarillo el año/s con mayor nº de plazas ofertadas para cada código y total).

	2012	2013	2014	2015	2016	2017
TOTAL (SECTOR PÚBLICO + PRIVADO)	915	897	894	907	919	937

Sector Público autonómico:

Datos del cuadro nº3 del anexo I: "PLAZAS ACREDITADAS EN CENTROS SANITARIOS DOCENTES CON EXPRESIÓN DE LAS OFERTADAS EN DISTINTAS ESPECIALIDADES EN CIENCIAS DE LA SALUD" . Convocatorias 2012 a 2017. Datos por código de centro sin detallar especialidades.			Plazas ofertadas para cada año					
CÓDIGO	CENTRO	CIUDAD	2012	2013	2014	2015	2016	2017
280011	H.UNIVERSITARIO LA PAZ	MADRID	108	107	107	107	107	107
280012	H.UNIVERSITARIO 12 DE OCTUBRE	MADRID	108	106	107	109	108	108
280013	H.UNIVERSITARIO RAMÓN Y CAJAL	MADRID	92	89	90	92	91	92
280014	H.UNIVERSITARIO PUERTA DE HIERRO	MADRID	67	66	66	63	68	67
280017	H.UNIVERSITARIO CLÍNICO SAN CARLOS	MADRID	99	97	95	98	102	103
280025	H.UNIVERSITARIO INFANTA LEONOR	MADRID	NO	1	1	1	1	4
280033	H.UNIVERSITARIO DE LA PRINCESA	MADRID	57	58	58	60	62	63
280034	H.INFANTIL UNIVERSITARIO NIÑO JESUS	MADRID	2	3	2	3	3	2
280061	H.GENERAL UNIVERSITARIO GREGORIO MARAÑÓN	MADRID	113	106	104	107	106	108
280066	H. CARLOS III	MADRID	1	1	1	NO	NO	NO
280082	H.CENTRAL DE LA CRUZ ROJA SAN JOSE Y SANTA ADELA	MADRID	6	6	6	6	6	6
283011	H.UNIVERSITARIO DE MÓSTOLES	MÓSTOLES	20	19	20	20	23	23
288011	H.UNIVERSITARIO PRÍNCIPE DE ASTURIAS	ALCALÁ DE HENARES	39	35	37	38	37	37
289011	H.UNIVERSITARIO SEVERO OCHOA	LEGANÉS	29	29	29	29	29	29
289012	H.UNIVERSITARIO DE GETAFE	GETAFE	40	40	39	40	39	40
289014	H.UNIVERSITARIO DE FUENLABRADA	FUENLABRADA	21	20	20	20	20	20
289015	H.UNIVERSITARIO INFANTA CRISTINA	PARLA	1	1	1	1	1	1
289016	H.UNIVERSITARIO INFANTA ELENA	VALDEMORO	3	3	3	3	3	3
289017	H.UNIVERSITARIO DEL HENARES	COSLADA	4	4	4	4	4	4
289018	H.UNIVERSITARIO INFANTA SOFÍA	SAN SEBASTIÁN DE LOS REYES	NO	NO	NO	NO	NO	7
289063	H.UNIVERSITARIO FUNDACIÓN ALCORCÓN	ALCORCÓN	33	33	34	34	34	34

SUBTOTAL SECTOR PÚBLICO AUTONÓMICO	843	824	824	835	844	858

Sector público administración central: Hospital de la Administración Central que adjudica sus plazas por el sistema público

Datos del cuadro nº3 del anexo I: "PLAZAS ACREDITADAS EN CENTROS SANITARIOS DOCENTES CON EXPRESIÓN DE LAS OFERTADAS EN DISTINTAS ESPECIALIDADES EN CIENCIAS DE LA SALUD" . Convocatorias 2012 a 2017. Datos por código de centro sin detallar especialidades.			Plazas ofertadas para cada año					
CÓDIGO	CENTRO	CIUDAD	2012	2013	2014	2015	2016	2017
280064	H.CENTRAL DE LA DEFENSA	MADRID	9	9	6	6	10	14

Sector privado:
Hospitales del sector privado que adjudican sus plazas por el sistema público (en fondo morado el centro que aparecía en sector público hasta 2016):

Datos del cuadro nº3 del anexo I: "PLAZAS ACREDITADAS EN CENTROS SANITARIOS DOCENTES CON EXPRESIÓN DE LAS OFERTADAS EN DISTINTAS ESPECIALIDADES EN CIENCIAS DE LA SALUD" . Convocatorias 2012 a 2017. Datos por código de centro sin detallar especialidades.			Plazas ofertadas para cada año					
CÓDIGO	CENTRO	CIUDAD	2012	2013	2014	2015	2016	2017
280081	FUNDACIÓN JIMÉNEZ DÍAZ	MADRID	53	53	53	54	53	53
280091	GRUPO HOSPITAL DE MADRID	MADRID	3	4	4	4	4	4
280092	GRUPO SANITAS. HOSPITAL LA ZARZUELA	ARAVACA	2	NO	NO	NO	NO	NO
280093	CENTRO DE PREVENCIÓN Y REHABILITACIÓN LA FRATERNI	MADRID	1	1	1	1	1	1
280094	FREMAP. CENTRO PREVENCIÓN Y REHABILITACIÓN	MAJADAHONDA	1	1	1	2	2	2
280095	GRUPO SANITAS. HOSPITAL LA MORALEJA	MADRID	1	NO	NO	NO	NO	NO
280096	GRUPO SANITAS	MADRID	NO	3	3	3	3	3
288091	H.MONOGRÁFICO ASEPEYO	COSLADA	2	2	2	2	2	2

SUBTOTAL SECTOR PRIVADO	63	64	64	66	65	65

c) Variación 2017-2016 y 2017-2012 en la oferta de plazas por código de centro sanitario docente. (Anexo I, cuadro 3 de la convocatoria).

	Variación 2017 respecto a 2016	% variación 2017-2016	Variación 2017 respecto a 2012	% variación 2017-2012
TOTAL (SECTOR PÚBLICO + PRIVADO)	18	1,96	22	2,40

Sector Público autonómico:

Datos del cuadro nº3 del anexo I: "PLAZAS ACREDITADAS EN CENTROS SANITARIOS DOCENTES CON EXPRESIÓN DE LAS OFERTADAS EN DISTINTAS ESPECIALIDADES EN CIENCIAS DE LA SALUD" . Convocatorias 2012 a 2017. Datos por código de centro sin detallar especialidades.			Plazas ofertadas para cada año			
CÓDIGO	CENTRO	CIUDAD	Variación 2017 respecto a 2016	% variación 2017-2016	Variación 2017 respecto a 2012	% variación 2017-2012
280011	H.UNIVERSITARIO LA PAZ	MADRID	0	0,00	-1	-0,93
280012	H.UNIVERSITARIO 12 DE OCTUBRE	MADRID	0	0,00	0	0,00
280013	H.UNIVERSITARIO RAMÓN Y CAJAL	MADRID	1	1,10	0	0,00
280014	H.UNIVERSITARIO PUERTA DE HIERRO	MADRID	-1	-1,47	0	0,00
280017	H.UNIVERSITARIO CLÍNICO SAN CARLOS	MADRID	1	0,98	4	4,04
280025	H.UNIVERSITARIO INFANTA LEONOR	MADRID	3	300,00	4	-
280033	H.UNIVERSITARIO DE LA PRINCESA	MADRID	1	1,61	6	10,53
280034	H.INFANTIL UNIVERSITARIO NIÑO JESUS	MADRID	-1	-33,33	0	0,00
280061	H.GENERAL UNIVERSITARIO GREGORIO MARAÑÓN	MADRID	2	1,89	-5	-4,42
280066	H. CARLOS III	MADRID	-	-	-1	-100,00
280082	H.CENTRAL DE LA CRUZ ROJA SAN JOSE Y SANTA ADELA	MADRID	0	0,00	0	0,00
283011	H.UNIVERSITARIO DE MÓSTOLES	MÓSTOLES	0	0,00	3	15,00
288011	H.UNIVERSITARIO PRÍNCIPE DE ASTURIAS	ALCALÁ DE HENARES	0	0,00	-2	-5,13
289011	H.UNIVERSITARIO SEVERO OCHOA	LEGANÉS	0	0,00	0	0,00
289012	H.UNIVERSITARIO DE GETAFE	GETAFE	1	2,56	0	0,00
289014	H.UNIVERSITARIO DE FUENLABRADA	FUENLABRADA	0	0,00	-1	-4,76
289015	H.UNIVERSITARIO INFANTA CRISTINA	PARLA	0	0,00	0	0,00
289016	H.UNIVERSITARIO INFANTA ELENA	VALDEMORO	0	0,00	0	0,00
289017	H.UNIVERSITARIO DEL HENARES	COSLADA	0	0,00	0	0,00
289018	H.UNIVERSITARIO INFANTA SOFÍA	SAN SEBASTIÁN DE LOS REYES	7	-	7	-
289063	H.UNIVERSITARIO FUNDACIÓN ALCORCÓN	ALCORCÓN	0	0,00	1	3,03

SUBTOTAL SECTOR PÚBLICO AUTONÓMICO	14	1,66	15	1,78

Sector público administración central: Hospital de la Administración Central que adjudica sus plazas por el sistema público

Datos del cuadro nº3 del anexo I: "PLAZAS ACREDITADAS EN CENTROS SANITARIOS DOCENTES CON EXPRESIÓN DE LAS OFERTADAS EN DISTINTAS ESPECIALIDADES EN CIENCIAS DE LA SALUD" . Convocatorias 2012 a 2017. Datos por código de centro sin detallar especialidades.			Plazas ofertadas para cada año			
CÓDIGO	CENTRO	CIUDAD	Variación 2017 respecto a 2016	% variación 2017-2016	Variación 2017 respecto a 2012	% variación 2017-2012
280064	H.CENTRAL DE LA DEFENSA	MADRID	4	40,00	5	55,56

Sector privado:
Hospitales del sector privado que adjudican sus plazas por el sistema público (en fondo morado el centro que aparecía en sector público hasta 2016):

Datos del cuadro nº3 del anexo I: "PLAZAS ACREDITADAS EN CENTROS SANITARIOS DOCENTES CON EXPRESIÓN DE LAS OFERTADAS EN DISTINTAS ESPECIALIDADES EN CIENCIAS DE LA SALUD" . Convocatorias 2012 a 2017. Datos por código de centro sin detallar especialidades.			Plazas ofertadas para cada año			
CÓDIGO	CENTRO	CIUDAD	Variación 2017 respecto a 2016	% variación 2017-2016	Variación 2017 respecto a 2012	% variación 2017-2012
280081	FUNDACIÓN JIMÉNEZ DÍAZ	MADRID	0	0,00	0	0,00
280091	GRUPO HOSPITAL DE MADRID	MADRID	0	0,00	1	33,33
280092	GRUPO SANITAS. HOSPITAL LA ZARZUELA	ARAVACA	-	-	-2	-
280093	CENTRO DE PREVENCIÓN Y REHABILITACIÓN LA FRATERNI	MADRID	0	0,00	0	0,00
280094	FREMAP. CENTRO PREVENCIÓN Y REHABILITACIÓN	MAJADAHONDA	0	0,00	1	100,00
280095	GRUPO SANITAS. HOSPITAL LA MORALEJA	MADRID	-	-	-1	-
280096	GRUPO SANITAS	MADRID	0	0,00	3	-
288091	H.MONOGRÁFICO ASEPEYO	COSLADA	0	0,00	0	0,00

SUBTOTAL SECTOR PRIVADO	0	0,00	2	3,17

d) Desglose por código de centro sanitario docente del nº de **plazas acreditadas** en distintas especialidades en Ciencias de la Salud. Años **2012-2017**. (Anexo I, cuadro 3 de la convocatoria. En fondo amarillo el año/s en el que el nº total de plazas acreditadas fue mayor)

	2012	2013	2014	2015	2016	2017
TOTAL (SECTOR PÚBLICO + PRIVADO)	940	939	936	936	952	965

Sector Público autonómico:

Datos del cuadro nº3 del anexo I: "PLAZAS ACREDITADAS EN CENTROS SANITARIOS DOCENTES CON EXPRESIÓN DE LAS OFERTADAS EN DISTINTAS ESPECIALIDADES EN CIENCIAS DE LA SALUD" . Convocatorias 2012 a 2017. Datos por código de centro sin detallar especialidades.			Plazas acreditadas					
CÓDIGO	CENTRO	CIUDAD	2012	2013	2014	2015	2016	2017
280011	H.UNIVERSITARIO LA PAZ	MADRID	110	110	110	111	111	111
280012	H.UNIVERSITARIO 12 DE OCTUBRE	MADRID	109	109	109	109	108	108
280013	H.UNIVERSITARIO RAMÓN Y CAJAL	MADRID	96	94	94	94	94	95
280014	H.UNIVERSITARIO PUERTA DE HIERRO	MADRID	67	67	67	67	70	70
280017	H.UNIVERSITARIO CLÍNICO SAN CARLOS	MADRID	101	101	101	101	107	107
280025	H.UNIVERSITARIO INFANTA LEONOR	MADRID	NO	1	1	1	1	4
280033	H.UNIVERSITARIO DE LA PRINCESA	MADRID	59	60	60	60	64	64
280034	H.INFANTIL UNIVERSITARIO NIÑO JESUS	MADRID	3	3	3	3	3	3
280061	H.GENERAL UNIVERSITARIO GREGORIO MARAÑÓN	MADRID	116	116	111	111	111	111
280066	H. CARLOS III	MADRID	1	1	1	NO	NO	NO
280082	H.CENTRAL DE LA CRUZ ROJA SAN JOSE Y SANTA ADELA	MADRID	6	6	6	6	6	6
283011	H.UNIVERSITARIO DE MÓSTOLES	MÓSTOLES	20	20	20	20	23	23
288011	H.UNIVERSITARIO PRÍNCIPE DE ASTURIAS	ALCALÁ DE HENARES	39	39	39	39	38	38
289011	H.UNIVERSITARIO SEVERO OCHOA	LEGANÉS	29	29	29	29	29	29
289012	H.UNIVERSITARIO DE GETAFE	GETAFE	40	40	40	40	40	40
289014	H.UNIVERSITARIO DE FUENLABRADA	FUENLABRADA	21	20	20	20	20	20
289015	H.UNIVERSITARIO INFANTA CRISTINA	PARLA	1	1	1	1	1	1
289016	H.UNIVERSITARIO INFANTA ELENA	VALDEMORO	3	3	3	3	3	3
289017	H.UNIVERSITARIO DEL HENARES	COSLADA	4	4	4	4	4	4
289018	H.UNIVERSITARIO INFANTA SOFÍA	SAN SEBASTIÁN DE LOS REYES	NO	NO	NO	NO	NO	7
289063	H.UNIVERSITARIO FUNDACIÓN ALCORCÓN	ALCORCÓN	33	34	34	34	34	34

SUBTOTAL SECTOR PÚBLICO AUTONÓMICO	858	858	853	853	867	878

Sector público administración central: Hospital de la Administración Central que adjudica sus plazas por el sistema público

Datos del cuadro nº3 del anexo I: "PLAZAS ACREDITADAS EN CENTROS SANITARIOS DOCENTES CON EXPRESIÓN DE LAS OFERTADAS EN DISTINTAS ESPECIALIDADES EN CIENCIAS DE LA SALUD" . Convocatorias 2012 a 2017. Datos por código de centro sin detallar especialidades.			Plazas acreditadas					
CÓDIGO	CENTRO	CIUDAD	2012	2013	2014	2015	2016	2017
280064	H.CENTRAL DE LA DEFENSA	MADRID	15	15	17	17	19	21

Sector privado:
Hospitales del sector privado que adjudican sus plazas por el sistema público (en fondo morado el centro que aparecía en sector público hasta 2016):

Datos del cuadro nº3 del anexo I: "PLAZAS ACREDITADAS EN CENTROS SANITARIOS DOCENTES CON EXPRESIÓN DE LAS OFERTADAS EN DISTINTAS ESPECIALIDADES EN CIENCIAS DE LA SALUD" . Convocatorias 2012 a 2017. Datos por código de centro sin detallar especialidades.			Plazas acreditadas					
CÓDIGO	CENTRO	CIUDAD	2012	2013	2014	2015	2016	2017
280081	FUNDACIÓN JIMÉNEZ DÍAZ	MADRID	56	54	54	54	54	54
280091	GRUPO HOSPITAL DE MADRID	MADRID	3	4	4	4	4	4
280092	GRUPO SANITAS. HOSPITAL LA ZARZUELA	ARAVACA	2	NO	NO	NO	NO	NO
280093	CENTRO DE PREVENCIÓN Y REHABILITACIÓN LA FRATERNI	MADRID	1	1	1	1	1	1
280094	FREMAP. CENTRO PREVENCIÓN Y REHABILITACIÓN	MAJADAHONDA	2	2	2	2	2	2
280095	GRUPO SANITAS. HOSPITAL LA MORALEJA	MADRID	1	NO	NO	NO	NO	NO
280096	GRUPO SANITAS	MADRID	NO	3	3	3	3	3
288091	H.MONOGRÁFICO ASEPEYO	COSLADA	2	2	2	2	2	2
SUBTOTAL SECTOR PRIVADO			67	66	66	66	66	66

Madrid. Sector Público: Admon. autonómica
Especialidades en ciencias de la salud:
Plazas ofertadas en centros sanitarios docentes vs plazas acreditadas
(datos: cuadro 3 Anexo I)

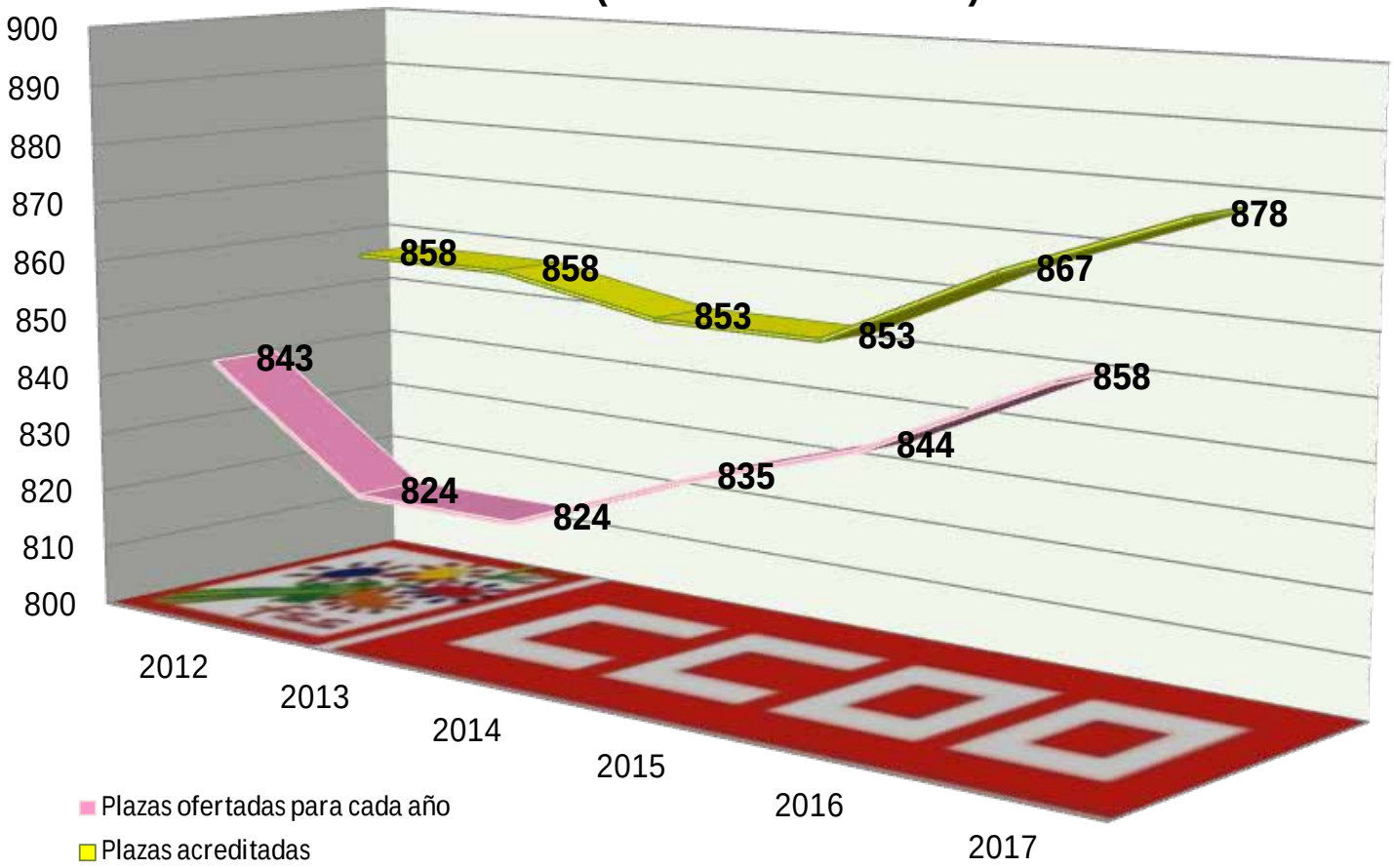

Calle Ramírez de Arellano, 19 4ª Planta
28043 Madrid
Tlf.: 91 540 92 85
www.sanidad.ccoo.es

Madrid. Sector Público: Admon. Central
Especialidades en ciencias de la salud:
Plazas ofertadas en centros sanitarios docentes vs plazas acreditadas
(datos: cuadro 3 Anexo I)

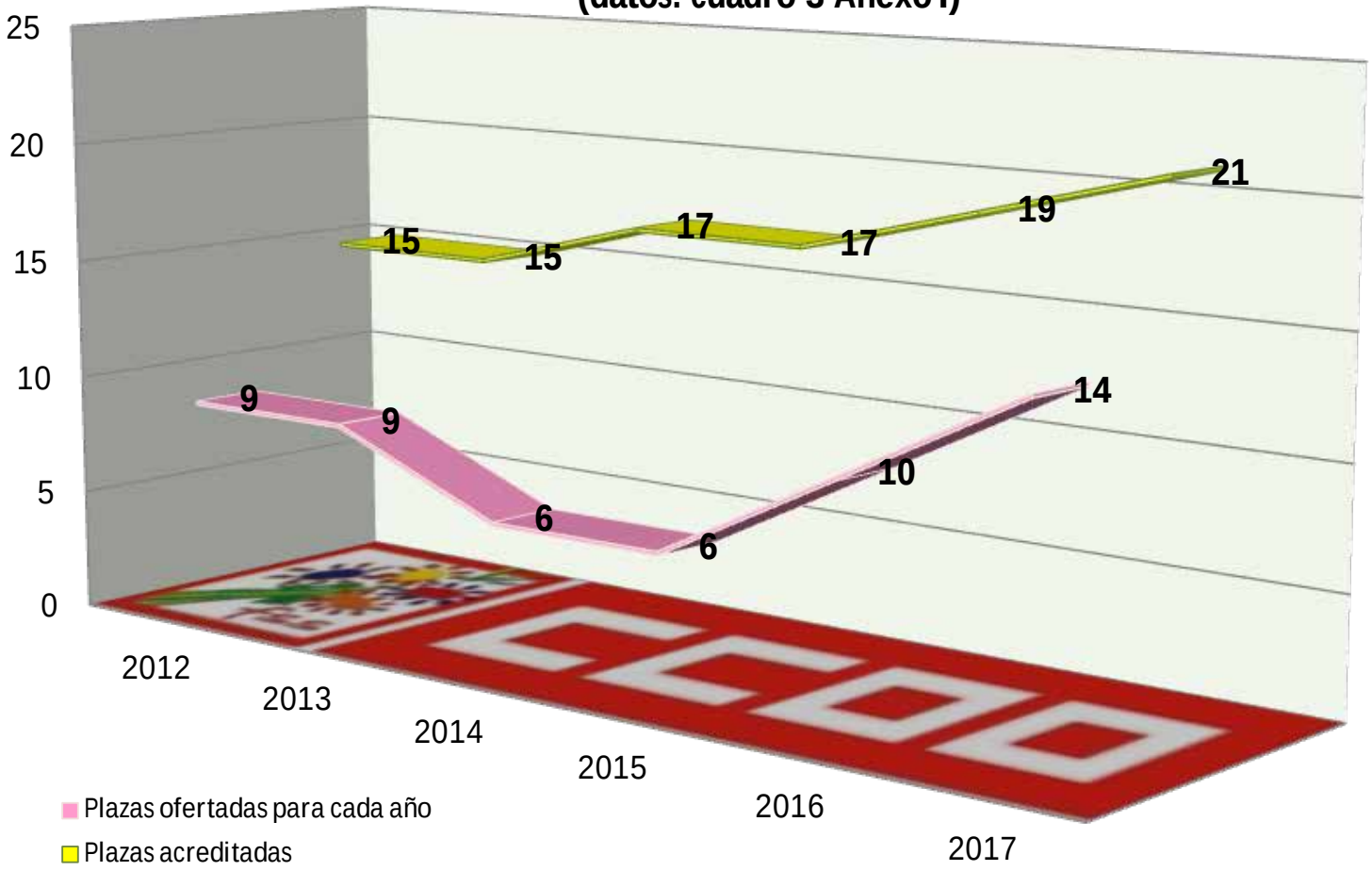

Calle Ramírez de Arellano, 19 4ª Planta
28043 Madrid
Tlf.: 91 540 92 85
www.sanidad.ccoo.es

Madrid. Sector Privado
Especialidades en ciencias de la salud:
Plazas ofertadas en centros sanitarios docentes vs plazas acreditadas
(datos: cuadro 3 Anexo I)

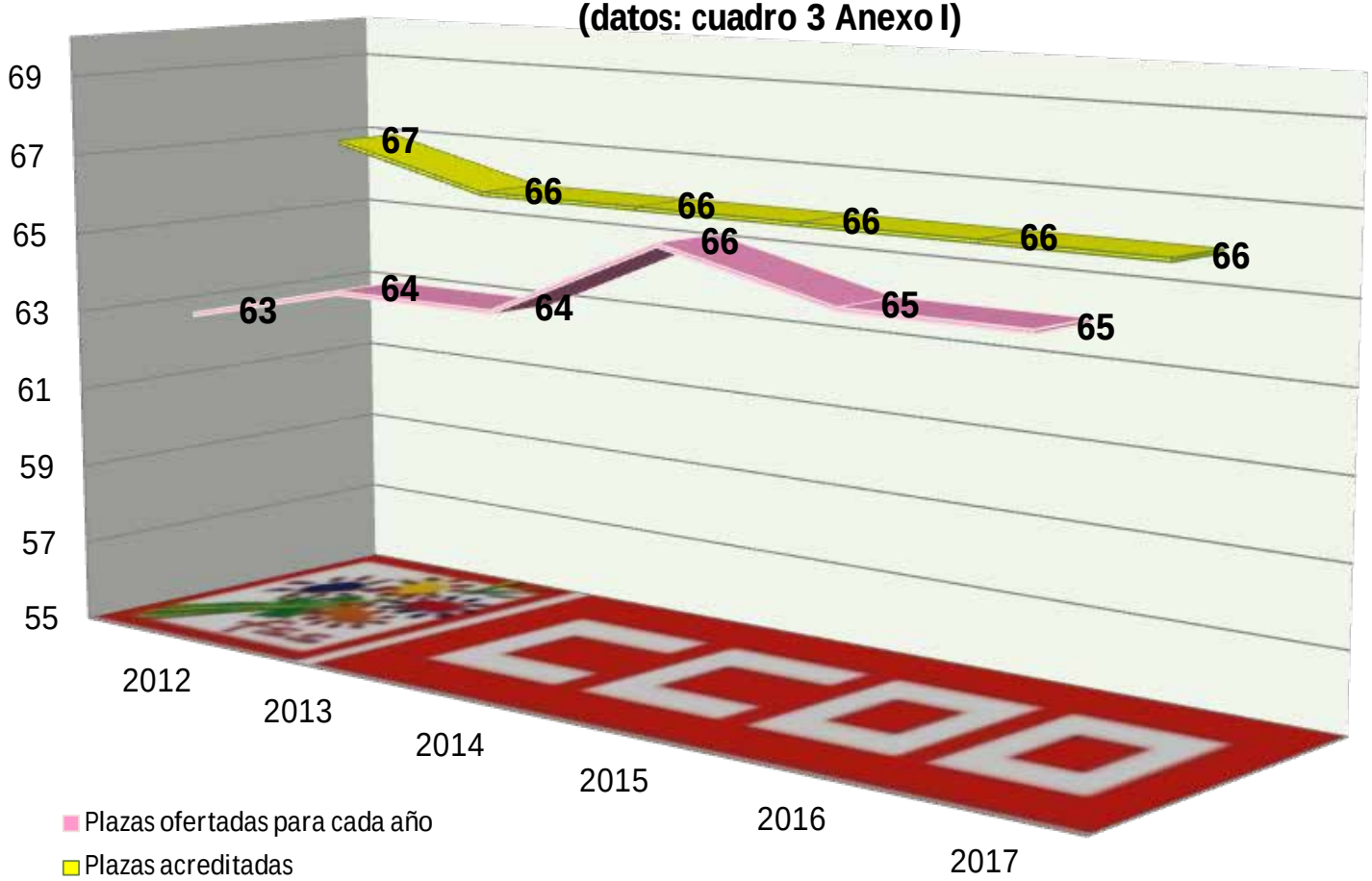

Calle Ramírez de Arellano, 19 4ª Planta
28043 Madrid
Tlf.: 91 540 92 85
www.sanidad.ccoo.es

e) Porcentaje de plazas acreditadas ofertadas por código de centro sanitario docente. Años **2012-2017** (Anexo I, cuadro 3 de la convocatoria).

	2012	2013	2014	2015	2016	2017
TOTAL (SECTOR PÚBLICO + PRIVADO)	97,34	95,53	95,51	96,90	96,53	97,10

Sector Público autonómico:

Datos del cuadro nº3 del anexo I: "PLAZAS ACREDITADAS EN CENTROS SANITARIOS DOCENTES CON EXPRESIÓN DE LAS OFERTADAS EN DISTINTAS ESPECIALIDADES EN CIENCIAS DE LA SALUD" . Convocatorias 2012 a 2017. Datos por código de centro sin detallar especialidades.			% de plazas acreditadas ofertadas					
CÓDIGO	CENTRO	CIUDAD	2012	2013	2014	2015	2016	2017
280011	H.UNIVERSITARIO LA PAZ	MADRID	98,18	97,27	97,27	96,40	96,40	96,40
280012	H.UNIVERSITARIO 12 DE OCTUBRE	MADRID	99,08	97,25	98,17	100,00	100,00	100,00
280013	H.UNIVERSITARIO RAMÓN Y CAJAL	MADRID	95,83	94,68	95,74	97,87	96,81	96,84
280014	H.UNIVERSITARIO PUERTA DE HIERRO	MADRID	100,00	98,51	98,51	94,03	97,14	95,71
280017	H.UNIVERSITARIO CLÍNICO SAN CARLOS	MADRID	98,02	96,04	94,06	97,03	95,33	96,26
280025	H.UNIVERSITARIO INFANTA LEONOR	MADRID	-	100,00	100,00	100,00	100,00	100,00
280033	H.UNIVERSITARIO DE LA PRINCESA	MADRID	96,61	96,67	96,67	100,00	96,88	98,44
280034	H.INFANTIL UNIVERSITARIO NIÑO JESUS	MADRID	66,67	100,00	66,67	100,00	100,00	66,67
280061	H.GENERAL UNIVERSITARIO GREGORIO MARAÑÓN	MADRID	97,41	91,38	93,69	96,40	95,50	97,30
280066	H. CARLOS III	MADRID	100,00	100,00	100,00	-	-	-
280082	H.CENTRAL DE LA CRUZ ROJA SAN JOSE Y SANTA ADELA	MADRID	100,00	100,00	100,00	100,00	100,00	100,00
283011	H.UNIVERSITARIO DE MÓSTOLES	MÓSTOLES	100,00	95,00	100,00	100,00	100,00	100,00
288011	H.UNIVERSITARIO PRÍNCIPE DE ASTURIAS	ALCALÁ DE HENARES	100,00	89,74	94,87	97,44	97,37	97,37
289011	H.UNIVERSITARIO SEVERO OCHOA	LEGANÉS	100,00	100,00	100,00	100,00	100,00	100,00
289012	H.UNIVERSITARIO DE GETAFE	GETAFE	100,00	100,00	97,50	100,00	97,50	100,00
289014	H.UNIVERSITARIO DE FUENLABRADA	FUENLABRADA	100,00	100,00	100,00	100,00	100,00	100,00
289015	H.UNIVERSITARIO INFANTA CRISTINA	PARLA	100,00	100,00	100,00	100,00	100,00	100,00
289016	H.UNIVERSITARIO INFANTA ELENA	VALDEMORO	100,00	100,00	100,00	100,00	100,00	100,00
289017	H.UNIVERSITARIO DEL HENARES	COSLADA	100,00	100,00	100,00	100,00	100,00	100,00
289018	H.UNIVERSITARIO INFANTA SOFÍA	SAN SEBASTIÁN DE LOS REYE	-	-	-	-	-	100,00
289063	H.UNIVERSITARIO FUNDACIÓN ALCORCÓN	ALCORCÓN	100,00	97,06	100,00	100,00	100,00	100,00

SUBTOTAL SECTOR PÚBLICO AUTONÓMICO	98,25	96,04	96,60	97,89	97,35	97,72

Sector público administración central: Hospital de la Administración Central que adjudica sus plazas por el sistema público

Datos del cuadro nº3 del anexo I: "PLAZAS ACREDITADAS EN CENTROS SANITARIOS DOCENTES CON EXPRESIÓN DE LAS OFERTADAS EN DISTINTAS ESPECIALIDADES EN CIENCIAS DE LA SALUD" . Convocatorias 2012 a 2017. Datos por código de centro sin detallar especialidades.			% de plazas acreditadas ofertadas					
CÓDIGO	CENTRO	CIUDAD	2012	2013	2014	2015	2016	2017
280064	H.CENTRAL DE LA DEFENSA	MADRID	60,00	60,00	35,29	35,29	52,63	66,67

Sector privado:
Hospitales del sector privado que adjudican sus plazas por el sistema público (en fondo morado el centro que aparecía en sector público hasta 2016):

Datos del cuadro nº3 del anexo I: "PLAZAS ACREDITADAS EN CENTROS SANITARIOS DOCENTES CON EXPRESIÓN DE LAS OFERTADAS EN DISTINTAS ESPECIALIDADES EN CIENCIAS DE LA SALUD" . Convocatorias 2012 a 2017. Datos por código de centro sin detallar especialidades.			% de plazas acreditadas ofertadas					
CÓDIGO	CENTRO	CIUDAD	2012	2013	2014	2015	2016	2017
280081	FUNDACIÓN JIMÉNEZ DÍAZ	MADRID	94,64	98,15	98,15	100,00	98,15	98,15
280091	GRUPO HOSPITAL DE MADRID	MADRID	100,00	100,00	100,00	100,00	100,00	100,00
280092	GRUPO SANITAS. HOSPITAL LA ZARZUELA	ARAVACA	100,00	-	-	-	-	-
280093	CENTRO DE PREVENCIÓN Y REHABILITACIÓN LA FRATERNI	MADRID	100,00	100,00	100,00	100,00	100,00	100,00
280094	FREMAP. CENTRO PREVENCIÓN Y REHABILITACIÓN	MAJADAHONDA	50,00	50,00	50,00	100,00	100,00	100,00
280095	GRUPO SANITAS. HOSPITAL LA MORALEJA	MADRID	100,00	-	-	-	-	-
280096	GRUPO SANITAS	MADRID	-	100,00	100,00	100,00	100,00	100,00
288091	H.MONOGRÁFICO ASEPEYO	COSLADA	100,00	100,00	100,00	100,00	100,00	100,00

SUBTOTAL SECTOR PRIVADO	94,03	96,97	96,97	100,00	98,48	98,48

Madrid. Sector Público: Admon. autonómica
Especialidades en ciencias de la salud:
% de plazas acreditadas en centros sanitarios docentes ofertadas.
(datos: cuadro 3 Anexo I)

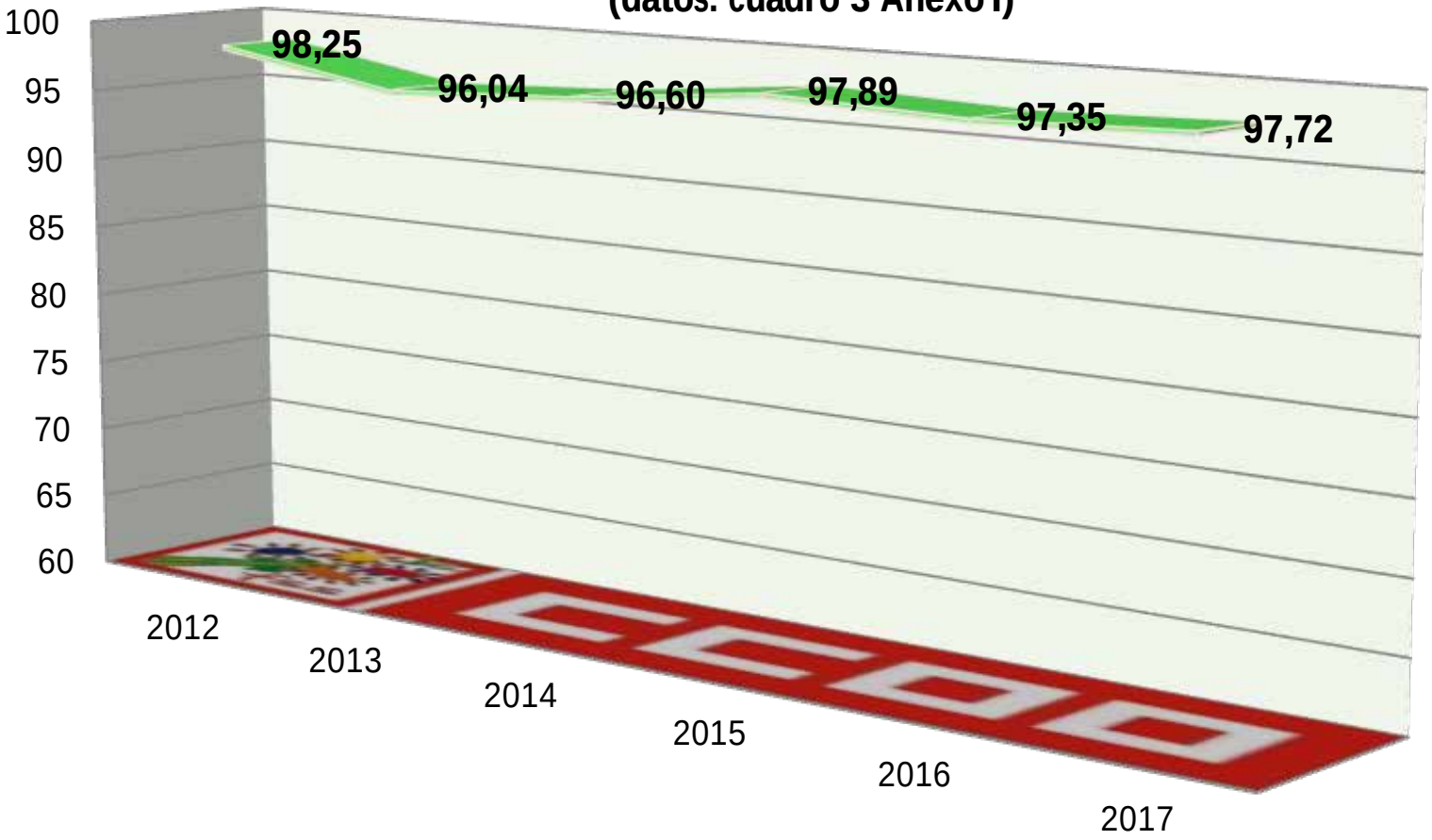

Calle Ramírez de Arellano, 19 4ª Planta
28043 Madrid
Tlf.: 91 540 92 85
www.sanidad.ccoo.es

Madrid. Sector Público: Admon. Central
Especialidades en ciencias de la salud:
% de plazas acreditadas en centros sanitarios docentes ofertadas.
(datos: cuadro 3 Anexo I)

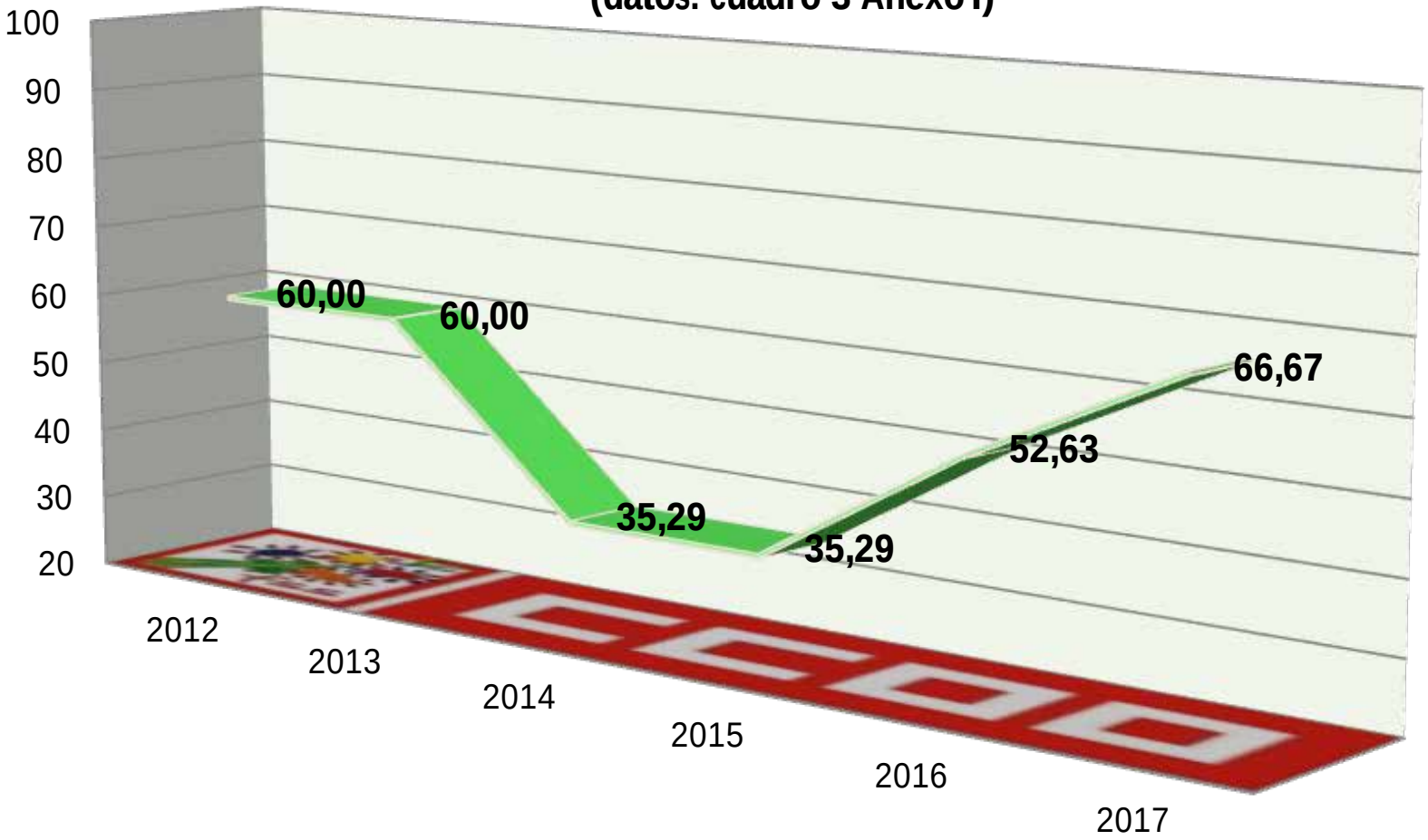

Calle Ramírez de Arellano, 19 4ª Planta
28043 Madrid
Tlf.: 91 540 92 85
www.sanidad.ccoo.es

Madrid. Sector Privado
Especialidades en ciencias de la salud:
% de plazas acreditadas en centros sanitarios docentes ofertadas.
(datos: cuadro 3 Anexo I)

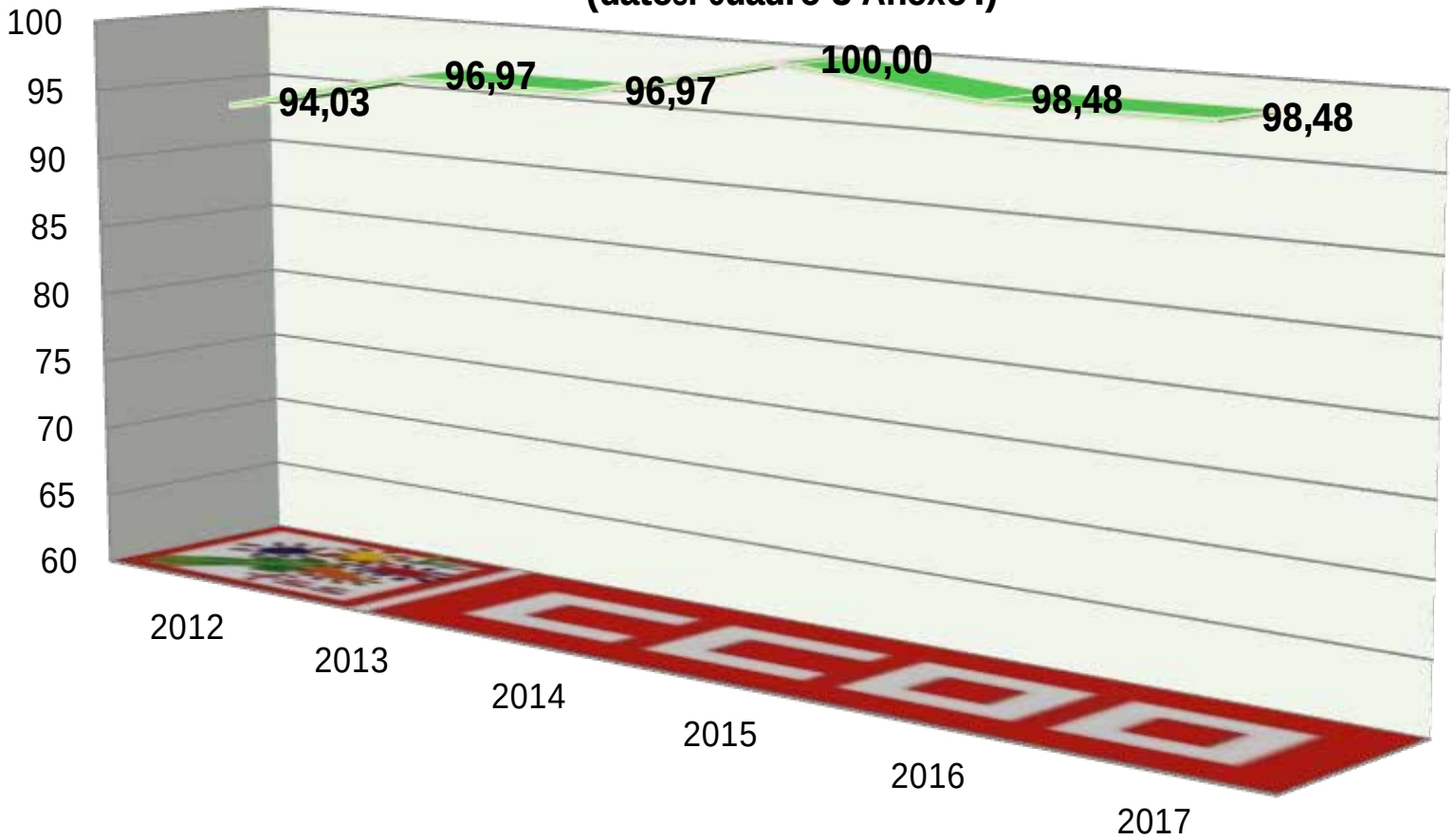

Calle Ramírez de Arellano, 19 4ª Planta
28043 Madrid
Tlf.: 91 540 92 85
www.sanidad.ccoo.es

f) Especialidad de Medicina Familiar y Comunitaria: Desglose del nº de **plazas ofertadas** por código de centro sanitario docente. Años **2012-2017** (Anexo I, cuadro 4 de la convocatoria. En fondo amarillo el año/s con mayor nº de plazas ofertadas para cada código y total).

Nota: En esta primera tabla figuran las unidades y dispositivos docentes con los códigos que tenían en las distintas convocatorias. Como se puede ver hay 2 grandes grupos, aquellos cuyos códigos aparecen en las convocatorias de plazas para los años 2012 a 2015 y otros que empiezan a partir de 2016 y 2017. Para facilitar la comparación, en la siguiente tabla hemos agrupado la oferta realizada para los mismo centros con independencia del código que tuvieran. Para facilitar su visualización hemos asignado un fondo de color a los centros agrupados. En fondo blanco aparecen 3 códigos que no se agrupan: Infanta Sofía e Infanta Leonor que ofertan plazas a partir de 2016, y La Paz, que anteriormente era unidad docente Norte y no ofertaba plazas junto a ningún otro dispositivo hospitalario.

ESPECIALIDAD MEDICINA FAMILIAR Y COMUNITARIA: Datos del cuadro nº4 del anexo I: PLAZAS ACREDITADAS EN UNIDADES DOCENTES MULTIPROFESIONALES DE MEDICINA FAMILIAR Y COMUNITARIA". Convocatorias 2012 a 2017. Datos por código de Unidad Docente				Plazas ofertadas para cada año					
CÓDIGO	PROVINCIA	DISPOSITIVO HOSPITALARIO	UNIDAD DOCENTE	2012	2013	2014	2015	2016	2017
280041	MADRID	H.I.U. NIÑO JESUS, H. CLÍNICO SAN CARLOS, H.U 12 DE OCTUBRE, HU DE LA PRINCESA,H. SANTA CRISTINA	CENTRO	52	52	52	52		
280048	MADRID	H. UNIVERSITARIO CLÍNICO SAN CARLOS	MADRID CENTRO. H. UNIVERSITARIO CLÍNICO SAN CARLOS					14	16
280049	MADRID	H.I.U. NIÑO JESUS, H.U. DE LA PRINCESA, H SANTA CRISTINA	MADRID CENTRO. H.U. LA PRINCESA- H.I.U. NIÑO JESÚS					14	14
280083	MADRID	H. UNIVERSITARIO 12 DE OCTUBRE (en 2016 código 280041)	MADRID CENTRO. H. UNIVERSITARIO 12 DE OCTUBRE					22	22
280042	MADRID	H.U. PRINCIPE DE ASTURIAS, H.U. RAMÓN Y CAJAL	ESTE	38	38	38	38		
280050	MADRID	H. UNIVERSITARIO PRÍNCIPE DE ASTURIAS	MADRID ESTE. H. UNIVERSITARIO PRÍNCIPE DE ASTURIAS					18	16
280070	MADRID	H. UNIVERSITARIO RAMÓN Y CAJAL (en 2016 código 280042)	MADRID ESTE. H. UNIVERSITARIO RAMÓN Y CAJAL					20	20
280043	MADRID	FUNDACIÓN JIMÉNEZ DÍAZ, H.U. PUERTA DE HIERRO, H. DE EL ESCORIAL	NOROESTE	34	34	34	34		
280051	MADRID	FUNDACIÓN JIMÉNEZ DÍAZ	MADRID NOROESTE. FUNDACIÓN JIMÉNEZ DIAZ					10	10
280085	MADRID	H. U. PUERTA DE HIERRO / H. DE EL ESCORIAL (en 2016 código 280043)	MADRID NOROESTE. H.U. PUERTA DE HIERRO / H. DE EL ESCORIAL					24	24
280060	MADRID	H. UNIVERSITARIO INFANTA SOFÍA	MADRID NORTE. H. UNIVERSITARIO INFANTA SOFÍA					7	7
280086	MADRID	H. UNIVERSITARIO LA PAZ (de 2012 a 2016 código 28044)	MADRID NORTE H. UNIVERSITARIO LA PAZ (hasta 2015 NORTE)	25	25	25	25	20	18
280045	MADRID	H.U. DE FUENLABRADA, H.U. DE MÓSTOLES, H.U. FUNDACIÓN ALCORCÓN	OESTE	28	28	28	28		
280026	MADRID	H. UNIVERSITARIO DE FUENLABRADA	MADRID OESTE. H. UNIVERSITARIO DE FUENLABRADA					8	8
280027	MADRID	H. UNIVERSITARIO DE MÓSTOLES	MADRID OESTE. H. UNIVERSITARIO DE MÓSTOLES					8	8
280087	MADRID	H. UNIVERSITARIO FUNDACIÓN ALCORCÓN (en 2016 código 280045)	MADRID OESTE H. UNIVERSITARIO FUNDACIÓN ALCORCÓN					8	8
280046	MADRID	H.U. DE GETAFE, H.U. SEVERO OCHOA	SUR	28	28	28	28		
280028	MADRID	H. UNIVERSITARIO SEVERO OCHOA	MADRID SUR. H. UNIVERSITARIO SEVERO OCHOA					8	10
280088	MADRID	H. UNIVERSITARIO DE GETAFE (en 2016 código 280046)	MADRID SUR. H. UNIVERSITARIO DE GETAFE					18	18
280047	MADRID	H.G.U. GREGORIO MARAÑÓN, H.U. DEL HENARES	SURESTE	33	33	33	33		
280089	MADRID	H.G.U. GREGORIO MARAÑÓN (en 2016 código 280047)	SURESTE. H. GENERAL UNIVERSITARIO GREGORIO MARAÑÓN					22	22
280030	MADRID	H. UNIVERSITARIO DEL HENARES	MADRID SURESTE. H. UNIVERSITARIO DEL HERNARES					6	6
280029	MADRID	H. UNIVERSITARIO INFANTA LEONOR	MADRID SURESTE. H. UNIVERSITARIO INFANTA LEONOR					8	8
TOTAL				238	238	238	238	235	235

ESPECIALIDAD MEDICINA FAMILIAR Y COMUNITARIA: Datos del cuadro nº4 del anexo I: PLAZAS ACREDITADAS EN UNIDADES DOCENTES MULTIPROFESIONALES DE MEDICINA FAMILIAR Y COMUNITARIA". Convocatorias 2012 a 2017. Datos por código de Unidad Docente				Plazas ofertadas para cada año					
CÓDIGO	PROVINCIA	DISPOSITIVO HOSPITALARIO	UNIDAD DOCENTE	2012	2013	2014	2015	2016	2017
AGRUPADOS CÓDIGOS 280041 (años 2012 a 2015) y 280048, 280049, 280083 (años 2016 y 2017)				52	52	52	52	50	52
AGRUPADOS CÓDIGOS 280042 (años 2012 a 2015) y 280050, 280070 (años 2016 y 2017)				38	38	38	38	38	36
AGRUPADOS CÓDIGOS 280043 (años 2012 a 2015) y 280051, 280085 (años 2016 y 2017)				34	34	34	34	34	34
280060	MADRID	H. UNIVERSITARIO INFANTA SOFÍA	MADRID NORTE. H. UNIVERSITARIO INFANTA SOFÍA					7	7
280086	MADRID	H. UNIVERSITARIO LA PAZ (de 2012 a 2016 código 28044)	MADRID NORTE H. UNIVERSITARIO LA PAZ (hasta 2015 NORTE)	25	25	25	25	20	18
AGRUPADOS CÓDIGOS 280045 (años 2012 a 2015) y 280026, 280027. 280087 (años 2016 y 2017)				28	28	28	28	24	24
AGRUPADOS CÓDIGOS 280046 (años 2012 a 2015) y 280028, 280088 (años 2016 y 2017)				28	28	28	28	26	28
AGRUPADOS CÓDIGOS 280047 (años 2012 a 2015) y 280089, 280030 (años 2016 y 2017)				33	33	33	33	28	28
280029	MADRID	H. UNIVERSITARIO INFANTA LEONOR	MADRID SURESTE. H. UNIVERSITARIO INFANTA LEONOR					8	8
TOTAL				238	238	238	238	235	235

g) Variación 2017-2016 y 2017-2012 en la oferta de plazas de la especialidad de Medicina Familiar y Comunitaria por código de centro sanitario docente. (Anexo I, cuadro 4 de la convocatoria).

ESPECIALIDAD MEDICINA FAMILIAR Y COMUNITARIA: Datos del cuadro nº4 del anexo I: PLAZAS ACREDITADAS EN UNIDADES DOCENTES MULTIPROFESIONALES DE MEDICINA FAMILIAR Y COMUNITARIA". Convocatorias 2012 a 2017. Datos por código de Unidad Docente				Plazas ofertadas para cada año			
CÓDIGO	PROVINCIA	DISPOSITIVO HOSPITALARIO	UNIDAD DOCENTE	Variación 2017 - 2016	% variación 2017-2016	Variación 2017 - 2012	% variación 2017-2012
AGRUPADOS CÓDIGOS 280041 (años 2012 a 2015) y 280048, 280049, 280083 (años 2016 y 2017)				2	4,00	0	0,00
AGRUPADOS CÓDIGOS 280042 (años 2012 a 2015) y 280050, 280070 (años 2016 y 2017)				-2	-5,26	-2	-5,26
AGRUPADOS CÓDIGOS 280043 (años 2012 a 2015) y 280051, 280085 (años 2016 y 2017)				0	0,00	0	0,00
280060	MADRID	H. UNIVERSITARIO INFANTA SOFÍA	MADRID NORTE. H. UNIVERSITARIO INFANTA SOFÍA	0	0,00	7	-
280086	MADRID	H. UNIVERSITARIO LA PAZ (de 2012 a 2016 código 28044)	MADRID NORTE H. UNIVERSITARIO LA PAZ (hasta 2015 NORTE)	-2	-10,00	-7	-28,00
AGRUPADOS CÓDIGOS 280045 (años 2012 a 2015) y 280026, 280027. 280087 (años 2016 y 2017)				0	0,00	-4	-14,29
AGRUPADOS CÓDIGOS 280046 (años 2012 a 2015) y 280028, 280088 (años 2016 y 2017)				2	7,69	0	0,00
AGRUPADOS CÓDIGOS 280047 (años 2012 a 2015) y 280089, 280030 (años 2016 y 2017)				0	0,00	-5	-15,15
280029	MADRID	H. UNIVERSITARIO INFANTA LEONOR	MADRID SURESTE. H. UNIVERSITARIO INFANTA LEONOR	0	0,00	8	-
TOTAL				0	0,00	-3	-1,26

h) Desglose por código de centro sanitario docente del nº de **plazas acreditadas** en la especialidad Medicina Familiar y Comunitaria. Años **2012-2017**. (Anexo I, cuadro 4 de la convocatoria. En fondo amarillo el año/s en el que el nº total de plazas acreditadas fue mayor)

Nota: En esta primera tabla figuran las unidades y dispositivos docentes con los códigos que tenían en las distintas convocatorias. Como se puede ver hay 2 grandes grupos, aquellos cuyos códigos aparecen en las convocatorias de plazas para los años 2012 a 2015 y otros que empiezan a partir de 2016 y 2017. Para facilitar la comparación, en la siguiente tabla hemos agrupado la oferta realizada para los mismo centros con independencia del código que tuvieran. Para facilitar su visualización hemos asignado un fondo de color a los centros agrupados. En fondo blanco aparecen 3 códigos que no se agrupan: Infanta Sofía e Infanta Leonor que ofertan plazas a partir de 2016, y La Paz, que anteriormente era unidad docente Norte y no ofertaba plazas junto a ningún otro dispositivo hospitalario.

ESPECIALIDAD MEDICINA FAMILIAR Y COMUNITARIA: Datos del cuadro nº4 del anexo I: PLAZAS ACREDITADAS EN UNIDADES DOCENTES MULTIPROFESIONALES DE MEDICINA FAMILIAR Y COMUNITARIA". Convocatorias 2012 a 2017. Datos por código de Unidad Docente				Plazas acreditadas para cada año					
CÓDIGO	PROVINCIA	DISPOSITIVO HOSPITALARIO	UNIDAD DOCENTE	2012	2013	2014	2015	2016	2017
280041	MADRID	H.I.U. NIÑO JESUS, H. CLÍNICO SAN CARLOS, H.U 12 DE OCTUBRE, HU DE LA PRINCESA,H. SANTA CRISTINA	CENTRO	52	52	52	52		
280048	MADRID	H. UNIVERSITARIO CLÍNICO SAN CARLOS	MADRID CENTRO. H. UNIVERSITARIO CLÍNICO SAN CARLOS					14	16
280049	MADRID	H.I.U. NIÑO JESUS, H.U. DE LA PRINCESA, H SANTA CRISTINA	MADRID CENTRO. H.U. LA PRINCESA- H.I.U. NIÑO JESÚS					14	14
280083	MADRID	H. UNIVERSITARIO 12 DE OCTUBRE (en 2016 código 280041)	MADRID CENTRO. H. UNIVERSITARIO 12 DE OCTUBRE					22	22
280042	MADRID	H.U. PRINCIPE DE ASTURIAS, H.U. RAMÓN Y CAJAL	ESTE	38	38	38	38		
280050	MADRID	H. UNIVERSITARIO PRÍNCIPE DE ASTURIAS	MADRID ESTE. H. UNIVERSITARIO PRÍNCIPE DE ASTURIAS					18	18
280070	MADRID	H. UNIVERSITARIO RAMÓN Y CAJAL (en 2016 código 280042)	MADRID ESTE. H. UNIVERSITARIO RAMÓN Y CAJAL					20	20
280043	MADRID	FUNDACIÓN JIMÉNEZ DÍAZ, H.U. PUERTA DE HIERRO, H. DE EL ESCORIAL	NOROESTE	34	34	34	34		
280051	MADRID	FUNDACIÓN JIMÉNEZ DÍAZ	MADRID NOROESTE. FUNDACIÓN JIMÉNEZ DIAZ					10	10
280085	MADRID	H. U. PUERTA DE HIERRO / H. DE EL ESCORIAL (en 2016 código 280043)	MADRID NOROESTE. H.U. PUERTA DE HIERRO / H. DE EL ESCORIAL					24	24
280060	MADRID	H. UNIVERSITARIO INFANTA SOFÍA	MADRID NORTE. H. UNIVERSITARIO INFANTA SOFÍA					7	7
280086	MADRID	H. UNIVERSITARIO LA PAZ (de 2012 a 2016 código 28044)	MADRID NORTE H. UNIVERSITARIO LA PAZ (hasta 2015 NORTE)	25	25	25	25	20	20
280045	MADRID	H.U. DE FUENLABRADA, H.U. DE MÓSTOLES, H.U. FUNDACIÓN ALCORCÓN	OESTE	28	28	28	28		
280026	MADRID	H. UNIVERSITARIO DE FUENLABRADA	MADRID OESTE. H. UNIVERSITARIO DE FUENLABRADA					8	8
280027	MADRID	H. UNIVERSITARIO DE MÓSTOLES	MADRID OESTE. H. UNIVERSITARIO DE MÓSTOLES					8	8
280087	MADRID	H. UNIVERSITARIO FUNDACIÓN ALCORCÓN (en 2016 código 280045)	MADRID OESTE H. UNIVERSITARIO FUNDACIÓN ALCORCÓN					8	8
280046	MADRID	H.U. DE GETAFE, H.U. SEVERO OCHOA	SUR	28	28	28	28		
280028	MADRID	H. UNIVERSITARIO SEVERO OCHOA	MADRID SUR. H. UNIVERSITARIO SEVERO OCHOA					10	10
280088	MADRID	H. UNIVERSITARIO DE GETAFE (en 2016 código 280046)	MADRID SUR. H. UNIVERSITARIO DE GETAFE					18	18
280047	MADRID	H.G.U. GREGORIO MARAÑÓN, H.U. DEL HENARES	SURESTE	33	33	33	33		
280089	MADRID	H.G.U. GREGORIO MARAÑÓN (en 2016 código 280047)	SURESTE. H. GENERAL UNIVERSITARIO GREGORIO MARAÑÓN					22	22
280030	MADRID	H. UNIVERSITARIO DEL HENARES	MADRID SURESTE. H. UNIVERSITARIO DEL HERNARES					6	6
280029	MADRID	H. UNIVERSITARIO INFANTA LEONOR	MADRID SURESTE. H. UNIVERSITARIO INFANTA LEONOR					8	8
TOTAL				238	238	238	238	237	239

Calle Ramírez de Arellano, 19 4ª Planta
28043 Madrid
Tlf.: 91 540 92 85
www.sanidad.ccoo.es

ESPECIALIDAD MEDICINA FAMILIAR Y COMUNITARIA: Datos del cuadro nº4 del anexo I: PLAZAS ACREDITADAS EN UNIDADES DOCENTES MULTIPROFESIONALES DE MEDICINA FAMILIAR Y COMUNITARIA". Convocatorias 2012 a 2017. Datos por código de Unidad Docente				Plazas acreditadas para cada año					
CÓDIGO	PROVINCIA	DISPOSITIVO HOSPITALARIO	UNIDAD DOCENTE	2012	2013	2014	2015	2016	2017
AGRUPADOS CÓDIGOS 280041 (años 2012 a 2015) y 280048, 280049, 280083 (años 2016 y 2017)				52	52	52	52	50	52
AGRUPADOS CÓDIGOS 280042 (años 2012 a 2015) y 280050, 280070 (años 2016 y 2017)				38	38	38	38	38	38
AGRUPADOS CÓDIGOS 280043 (años 2012 a 2015) y 280051, 280085 (años 2016 y 2017)				34	34	34	34	34	34
280060	MADRID	H. UNIVERSITARIO INFANTA SOFÍA	MADRID NORTE. H. UNIVERSITARIO INFANTA SOFÍA					7	7
280086	MADRID	H. UNIVERSITARIO LA PAZ (de 2012 a 2016 código 28044)	MADRID NORTE H. UNIVERSITARIO LA PAZ (hasta 2015 NORTE)	25	25	25	25	20	20
AGRUPADOS CÓDIGOS 280045 (años 2012 a 2015) y 280026, 280027. 280087 (años 2016 y 2017)				28	28	28	28	24	24
AGRUPADOS CÓDIGOS 280046 (años 2012 a 2015) y 280028, 280088 (años 2016 y 2017)				28	28	28	28	28	28
AGRUPADOS CÓDIGOS 280047 (años 2012 a 2015) y 280089, 280030 (años 2016 y 2017)				33	33	33	33	28	28
280029	MADRID	H. UNIVERSITARIO INFANTA LEONOR	MADRID SURESTE. H. UNIVERSITARIO INFANTA LEONOR					8	8

TOTAL	238	238	238	238	237	239

Madrid.
Especialidad Medicina Familiar y Comunitaria:
Plazas ofertadas en UDMFYC vs plazas acreditadas
(datos: cuadro 4 Anexo I)

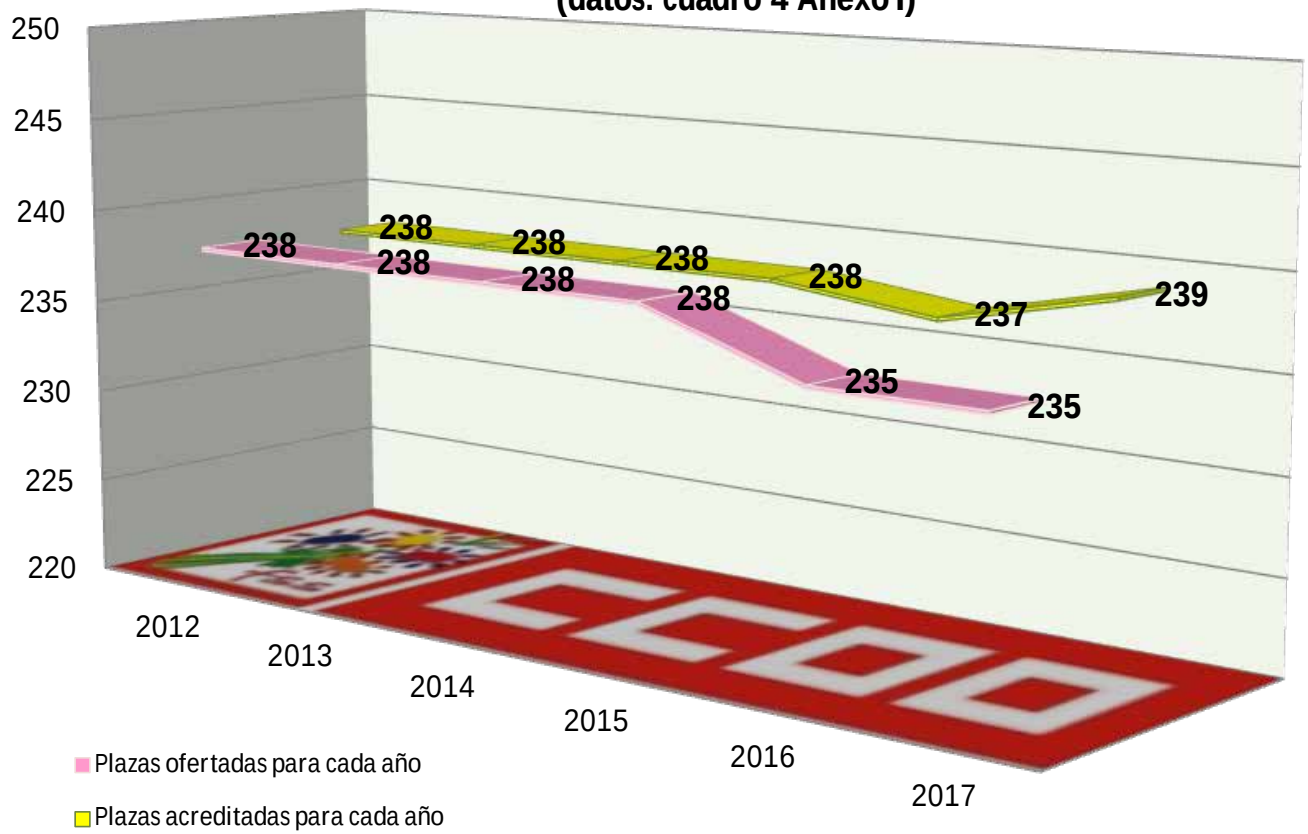

Calle Ramírez de Arellano, 19 4ª Planta
28043 Madrid
Tlf.: 91 540 92 85
www.sanidad.ccoo.es

i) Porcentaje de plazas acreditadas ofertadas en la especialidad de Medicina Familiar y Comunitaria por código de centro sanitario docente. Años **2012-2017** (Anexo I, cuadro 4 de la convocatoria).

ESPECIALIDAD MEDICINA FAMILIAR Y COMUNITARIA: Datos del cuadro nº4 del anexo I: PLAZAS ACREDITADAS EN UNIDADES DOCENTES MULTIPROFESIONALES DE MEDICINA FAMILIAR Y COMUNITARIA" . Convocatorias 2012 a 2017. Datos por código de Unidad Docente				% de plazas acreditadas ofertadas					
CÓDIGO	PROVINCIA	DISPOSITIVO HOSPITALARIO	UNIDAD DOCENTE	2012	2013	2014	2015	2016	2017
AGRUPADOS CÓDIGOS 280041 (años 2012 a 2015) y 280048, 280049, 280083 (años 2016 y 2017)				100,00	100,00	100,00	100,00	100,00	100,00
AGRUPADOS CÓDIGOS 280042 (años 2012 a 2015) y 280050, 280070 (años 2016 y 2017)				100,00	100,00	100,00	100,00	100,00	94,74
AGRUPADOS CÓDIGOS 280043 (años 2012 a 2015) y 280051, 280085 (años 2016 y 2017)				100,00	100,00	100,00	100,00	100,00	100,00
280060	MADRID	H. UNIVERSITARIO INFANTA SOFÍA	MADRID NORTE. H. UNIVERSITARIO INFANTA SOFÍA	-	-	-	-	100,00	100,00
280086	MADRID	H. UNIVERSITARIO LA PAZ (de 2012 a 2016 código 28044)	MADRID NORTE H. UNIVERSITARIO LA PAZ (hasta 2015 NORTE)	100,00	100,00	100,00	100,00	100,00	90,00
AGRUPADOS CÓDIGOS 280045 (años 2012 a 2015) y 280026, 280027. 280087 (años 2016 y 2017)				100,00	100,00	100,00	100,00	100,00	100,00
AGRUPADOS CÓDIGOS 280046 (años 2012 a 2015) y 280028, 280088 (años 2016 y 2017)				100,00	100,00	100,00	100,00	92,86	100,00
AGRUPADOS CÓDIGOS 280047 (años 2012 a 2015) y 280089, 280030 (años 2016 y 2017)				100,00	100,00	100,00	100,00	100,00	100,00
280029	MADRID	H. UNIVERSITARIO INFANTA LEONOR	MADRID SURESTE. H. UNIVERSITARIO INFANTA LEONOR	-	-	-	-	100,00	100,00
TOTAL				100,00	100,00	100,00	100,00	99,16	98,33

Madrid.
Especialidad Medicina Familiar y Comunitaria:
% de plazas acreditadas en UDMFYC ofertadas.
(datos: cuadro 4 Anexo I)

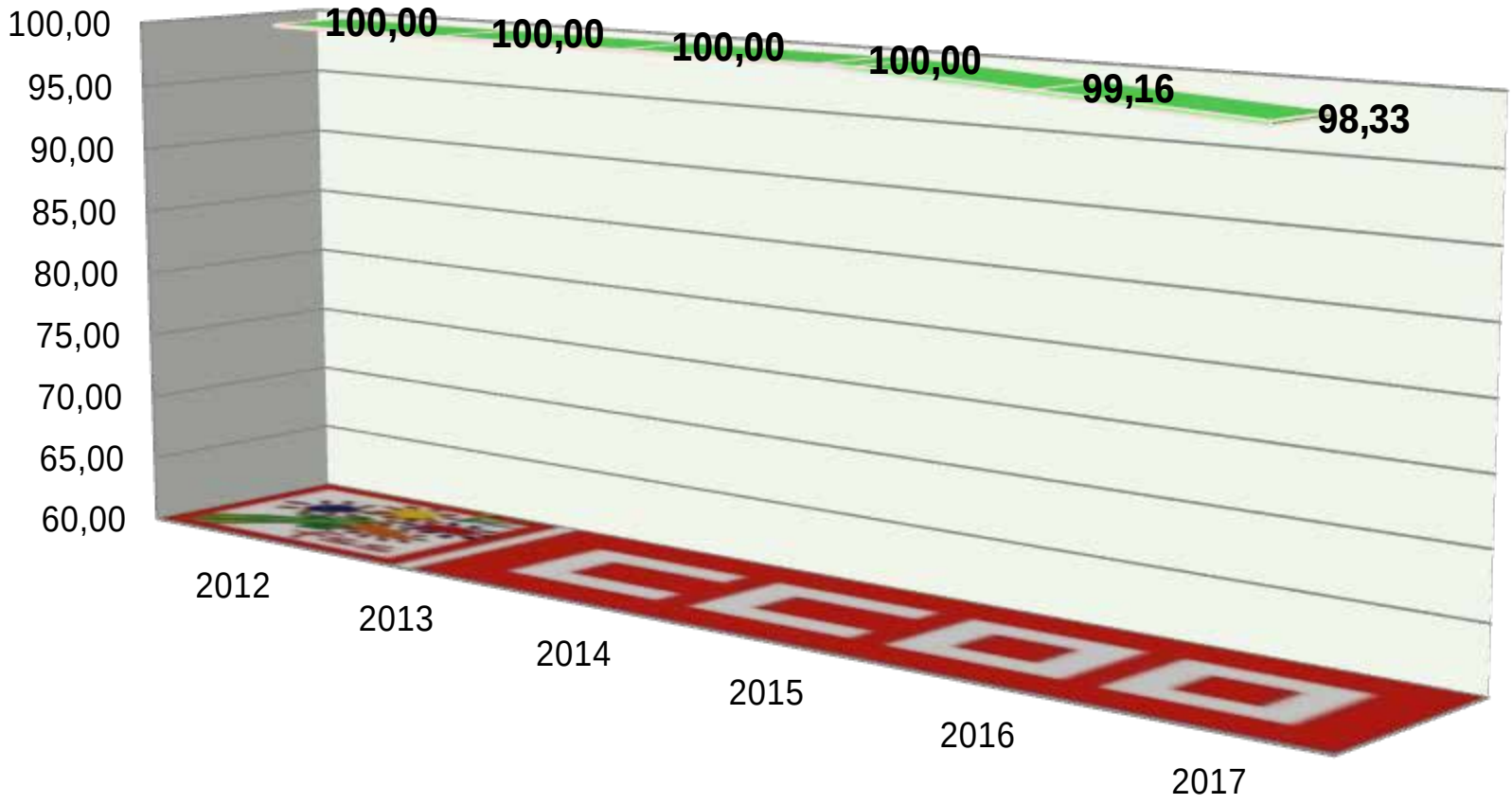

Calle Ramírez de Arellano, 19 4ª Planta
28043 Madrid
Tlf.: 91 540 92 85
www.sanidad.ccoo.es

2.2.14. Murcia

Notas:
Para conocer la oferta de plazas de formación sanitaria especializada para "Médicos, Farmacéuticos y otros graduados/licenciados universitarios del ámbito de la Psicología, la Química, la Biología y la Física" hemos recopilado 3 datos:

1) Datos globales de la oferta. Para conocer la evolución del número de plazas totales ofertadas el periodo 2010-2017. Ese dato está en nuestro apartado a).

2) Datos específicos: Una vez conocida la oferta global nos interesaba saber cómo se distribuía, o al menos, el porcentaje mayor de la misma. Así decidimos ver la evolución por centros hospitalarios, tal y como se codifican en el cuadro 3 del anexo I de las convocatorias (para los años 2012 a 2015 aparecían en el cuadro 4), a esta cuestión se refieren nuestras tablas y gráficos b), c), d), e); y la de la especialidad que mayor número de plazas oferta, Medicina Familiar y Comunitaria, tal y como se codifica en el cuadro 4 de anexo I (para los años 2012 a 2015 era el cuadro 5), recogida en nuestras tablas y gráficos f) g) h) i).
El periodo que vemos en ambos casos empieza en el año 2012, ya que las convocatorias de plazas por centros hospitalarios para los años 2010 y 2011 no especificaban cuáles de sus plazas ofertadas correspondían a alguna unidad docente multiprofesional, con lo que en algunos centros no podríamos tener los mismos datos que para años posteriores. En el caso de la especialidad de Medicina Familiar y Comunitaria hemos optado por ofrecer los datos también desde el año 2012 para homogeneizar la presentación de los mismos.

a) Total de plazas ofertadas para "Médicos, Farmacéuticos y otros graduados/licenciados universitarios del ámbito de la Psicología, la Química, la Biología y la Física" en el período **2010-2017**.

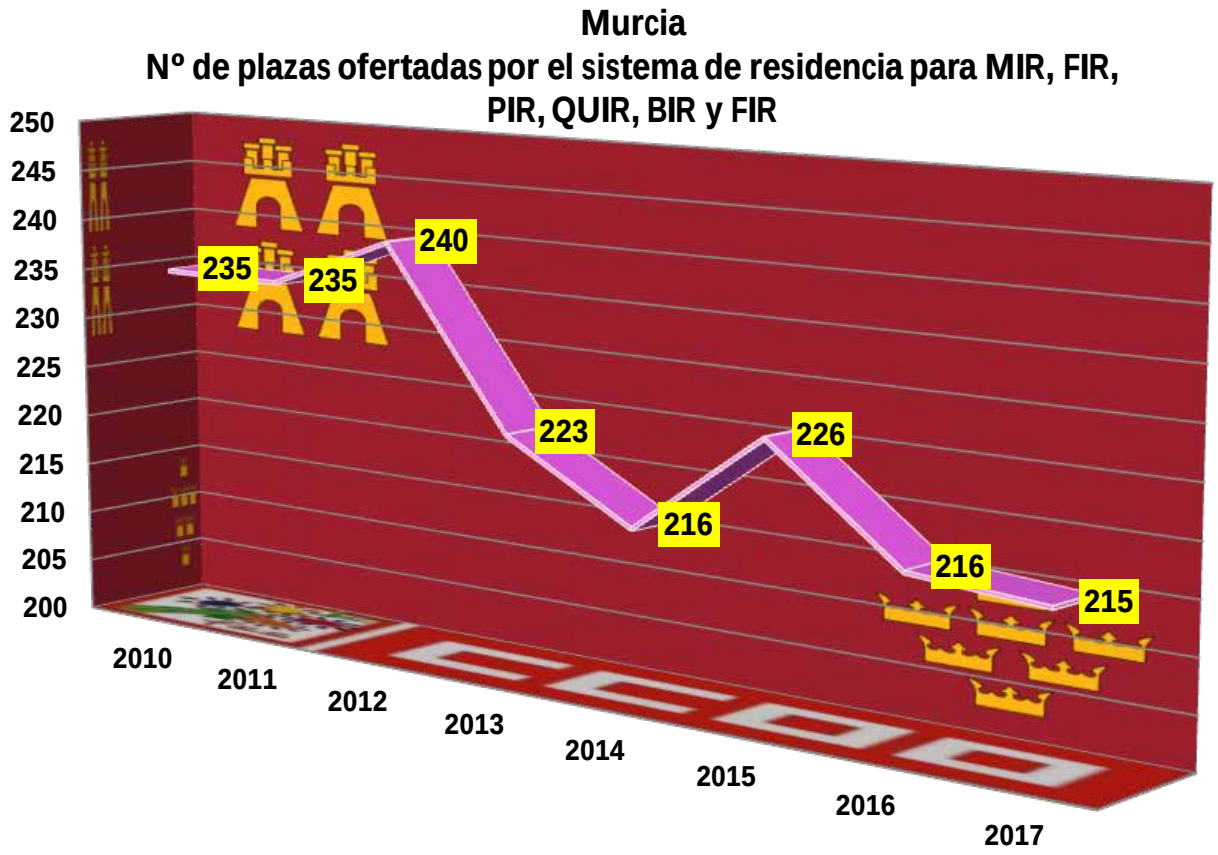

b) Desglose por código de centro sanitario docente del nº de plazas ofertadas en distintas especialidades en Ciencias de la Salud. Años **2012-2017**. (Anexo I, cuadro 3 de la convocatoria. En fondo amarillo el año/s con mayor nº de plazas ofertadas para cada código y total).

Datos del cuadro nº3 del anexo I: "PLAZAS ACREDITADAS EN CENTROS SANITARIOS DOCENTES CON EXPRESIÓN DE LAS OFERTADAS EN DISTINTAS ESPECIALIDADES EN CIENCIAS DE LA SALUD" . Convocatorias 2012 a 2017. Datos por código de centro sin detallar especialidades.			Plazas ofertadas para cada año					
CÓDIGO	CENTRO	CIUDAD	2012	2013	2014	2015	2016	2017
300011	H.CLÍNICO UNIVERSITARIO VIRGEN DE LA ARRIXACA DE MURCIA	MURCIA	67	63	60	60	59	59
300012	H.GENERAL UNIVERSITARIO JOSÉ Mª MORALES MESEGUER DE MURCIA	MURCIA	26	25	24	24	22	24
300061	H.GENERAL UNIVERSITARIO REINA SOFÍA DE MURCIA	MURCIA	18	17	17	17	16	17
302011	C.H.UNIVERSITARIO STA. Mª DEL ROSELL - STA. LUCÍA DE CARTAGENA	CARTAGENA	20	20	20	18	19	17
308011	H.UNIVERSITARIO RAFAEL MENDEZ DE LORCA	LORCA	3	3	3	3	2	3
	TOTAL		134	128	124	122	118	120

c) Variación 2017-2016 y 2017-2012 en la oferta de plazas por código de centro sanitario docente. (Anexo I, cuadro 3 de la convocatoria).

Datos del cuadro nº3 del anexo I: "PLAZAS ACREDITADAS EN CENTROS SANITARIOS DOCENTES CON EXPRESIÓN DE LAS OFERTADAS EN DISTINTAS ESPECIALIDADES EN CIENCIAS DE LA SALUD" . Convocatorias 2012 a 2017. Datos por código de centro sin detallar especialidades.			Plazas ofertadas para cada año			
CÓDIGO	CENTRO	CIUDAD	Variación 2017 respecto a 2016	% variación 2017-2016	Variación 2017 respecto a 2012	% variación 2017-2012
300011	H.CLÍNICO UNIVERSITARIO VIRGEN DE LA ARRIXACA DE MURCIA	MURCIA	0	0,00	-8	-11,94
300012	H.GENERAL UNIVERSITARIO JOSÉ Mª MORALES MESEGUER DE MURCIA	MURCIA	2	9,09	-2	-7,69
300061	H.GENERAL UNIVERSITARIO REINA SOFÍA DE MURCIA	MURCIA	1	6,25	-1	-5,56
302011	C.H.UNIVERSITARIO STA. Mª DEL ROSELL - STA. LUCÍA DE CARTAGENA	CARTAGENA	-2	-10,53	-3	-15,00
308011	H.UNIVERSITARIO RAFAEL MENDEZ DE LORCA	LORCA	1	50,00	0	0,00
TOTAL			2	1,69	-14	-10,45

d) Desglose por código de centro sanitario docente del nº de **plazas acreditadas** en distintas especialidades en Ciencias de la Salud. Años **2012-2017**. (Anexo I, cuadro 3 de la convocatoria. En fondo amarillo el año/s en el que el nº total de plazas acreditadas fue mayor)

Datos del cuadro nº3 del anexo I: "PLAZAS ACREDITADAS EN CENTROS SANITARIOS DOCENTES CON EXPRESIÓN DE LAS OFERTADAS EN DISTINTAS ESPECIALIDADES EN CIENCIAS DE LA SALUD" . Convocatorias 2012 a 2017. Datos por código de centro sin detallar especialidades.			Plazas acreditadas					
CÓDIGO	CENTRO	CIUDAD	2012	2013	2014	2015	2016	2017
300011	H.CLÍNICO UNIVERSITARIO VIRGEN DE LA ARRIXACA DE MURCIA	MURCIA	69	70	70	70	70	70
300012	H.GENERAL UNIVERSITARIO JOSÉ Mª MORALES MESEGUER DE MURCIA	MURCIA	27	27	27	27	27	27
300061	H.GENERAL UNIVERSITARIO REINA SOFÍA DE MURCIA	MURCIA	18	18	18	18	18	18
302011	C.H.UNIVERSITARIO STA. Mª DEL ROSELL - STA. LUCÍA DE CARTAGENA	CARTAGENA	21	22	22	22	22	22
308011	H.UNIVERSITARIO RAFAEL MENDEZ DE LORCA	LORCA	3	3	3	3	3	3
TOTAL			138	140	140	140	140	140

Murcia.
Especialidades en ciencias de la salud:
Plazas ofertadas en centros sanitarios docentes vs plazas acreditadas
(datos: cuadro 3 Anexo I)

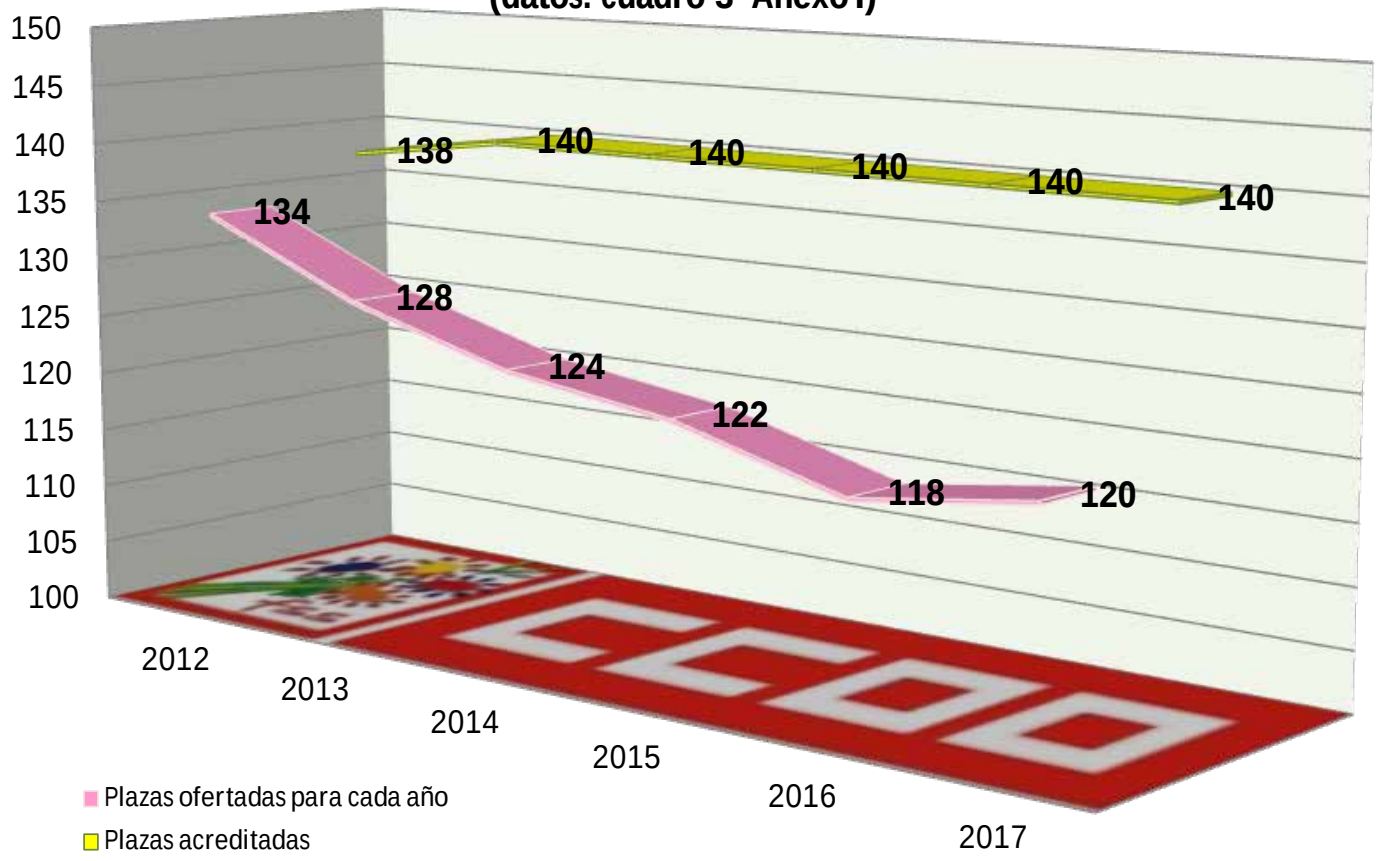

Calle Ramírez de Arellano, 19 4ª Planta
28043 Madrid
Tlf.: 91 540 92 85
www.sanidad.ccoo.es

e) Porcentaje de plazas acreditadas ofertadas por código de centro sanitario docente. Años **2012-2017** (Anexo I, cuadro 3 de la convocatoria).

Datos del cuadro nº3 del anexo I: "PLAZAS ACREDITADAS EN CENTROS SANITARIOS DOCENTES CON EXPRESIÓN DE LAS OFERTADAS EN DISTINTAS ESPECIALIDADES EN CIENCIAS DE LA SALUD" . Convocatorias 2012 a 2017. Datos por código de centro sin detallar especialidades.			% de plazas acreditadas ofertadas					
CÓDIGO	CENTRO	CIUDAD	2012	2013	2014	2015	2016	2017
300011	H.CLÍNICO UNIVERSITARIO VIRGEN DE LA ARRIXACA DE MURCIA	MURCIA	97,10	90,00	85,71	85,71	84,29	84,29
300012	H.GENERAL UNIVERSITARIO JOSÉ Mª MORALES MESEGUER DE MURCIA	MURCIA	96,30	92,59	88,89	88,89	81,48	88,89
300061	H.GENERAL UNIVERSITARIO REINA SOFÍA DE MURCIA	MURCIA	100,00	94,44	94,44	94,44	88,89	94,44
302011	C.H.UNIVERSITARIO STA. Mª DEL ROSELL - STA. LUCÍA DE CARTAGENA	CARTAGENA	95,24	90,91	90,91	81,82	86,36	77,27
308011	H.UNIVERSITARIO RAFAEL MENDEZ DE LORCA	LORCA	100,00	100,00	100,00	100,00	66,67	100,00
TOTAL			97,10	91,43	88,57	87,14	84,29	85,71

Murcia.
Especialidades en ciencias de la salud:
% de plazas acreditadas en centros sanitarios docentes ofertadas.
(datos: cuadro 3 Anexo I)

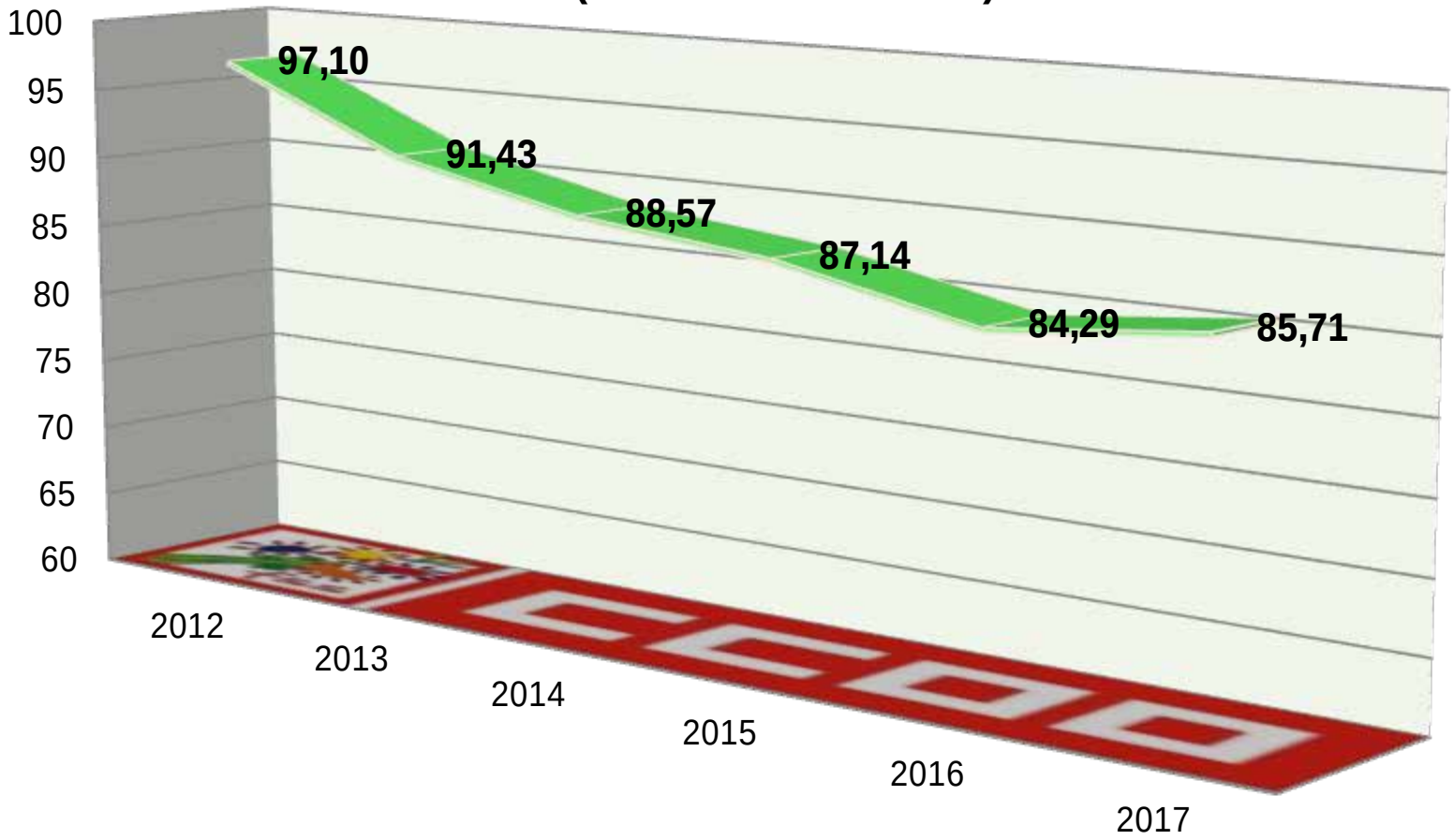

Calle Ramírez de Arellano, 19 4ª Planta
28043 Madrid
Tlf.: 91 540 92 85
www.sanidad.ccoo.es

f) Especialidad de Medicina Familiar y Comunitaria: Desglose del nº de **plazas ofertadas** por código de centro sanitario docente. Años **2012-2017** (Anexo I, cuadro 4 de la convocatoria. En fondo amarillo el año/s con mayor nº de plazas ofertadas para cada código y total).

ESPECIALIDAD MEDICINA FAMILIAR Y COMUNITARIA: Datos del cuadro nº4 del anexo I: PLAZAS ACREDITADAS EN UNIDADES DOCENTES MULTIPROFESIONALES DE MEDICINA FAMILIAR Y COMUNITARIA". Convocatorias 2012 a 2017. Datos por código de Unidad Docente				Plazas ofertadas para cada año					
CÓDIGO	PROVINCIA	DISPOSITIVO HOSPITALARIO	UNIDAD DOCENTE	2012	2013	2014	2015	2016	2017
300070	MURCIA	H. GENERAL UNIVERSITARIO LOS ARCOS DEL MAR MENOR	CARTAGENA-MAR MENOR. H. GENERAL UNIVERSITARIO LOS ARCOS DEL MAR MENOR	NO	NO	NO	NO	NO	8
300071	MURCIA	H. GENERAL UNIVERSITARIO REINA SOFÍA DE MURCIA	MURCIA ESTE - MURCIA OESTE. H. GENERAL UNIVERSITARIO REINA SOFÍA	NO	NO	NO	NO	8	NO
300071	MURCIA	VARIOS HOSPITALES	ZONA I MURCIA-CARAVACA	44	NO	NO	NO	NO	NO
300072	MURCIA	H.G.U. LOS ARCOS DEL MAR MENOR	CARTAGENA-MAR MENOR. H. GENERAL UNIVERSITARIO LOS ARCOS	NO	NO	NO	NO	8	NO
300073	MURCIA	C.H.UNIVERSITARIO STA. Mª DEL ROSELL - STA. LUCÍA DE CARTAGENA	CARTAGENA- MAR MENOR. C.H. UNIVERSITARIO STA. Mª DEL ROSELL-SANTA LUCÍA DE CARTAGENA	23	23	23	23	15	NO
300074	MURCIA	H.U.RAFAEL MENDEZ DE LORCA	MURCIA ZONA III. LORCA	7	NO	NO	NO	NO	NO
300075	MURCIA	H. COMARCAL VIRGEN DEL CASTILLO	VEGA MEDIA Y ALTA DEL SEGURA Y ALTIPLANO DE MURCIA. H. COMARCAL VIRGEN DEL CASTILLO	NO	NO	NO	NO	3	NO
300075	MURCIA	H. VIRGEN DEL CASTILLO	MURCIA. ZONA IV YECLA	4	NO	NO	NO	NO	NO
300076	MURCIA	H. CLÍNICO UNIVERSITARIO VIRGEN DE LA ARRIXACA DE MURCIA	MURCIA ESTE - MURCIA OESTE. H. CLINICO UNIVERSITARIO VIRGEN DE LA ARRIXACA	NO	NO	NO	NO	12	NO
300076	MURCIA	VIRGEN ARRIXACA + REINA SOFIA	MURCIA ESTE-MURCIA OESTE	NO	20	20	20	NO	NO
300077	MURCIA	H. UNIVERSITARIO RAFAEL MENDEZ DE LORCA	LORCA Y NOROESTE. H. UNIVERSITARIO RAFAEL MENDEZ	NO	12	12	12	7	NO
300078	MURCIA	H. COMARCAL DEL NOROESTE	LORCA Y NOROESTE. H. COMARCAL DEL NOROESTE	NO	NO	NO		5	5
300079	MURCIA	H.GENERAL UNIVERSITARIO JOSÉ Mª MORALES MESEGUER	VEGA MEDIA Y ALTA DEL SEGURA Y ALTIPLANO DE MURCIA. H.G.U. MORALES MESEGUER.	NO	20	20	20	13	NO
300080	MURCIA	H. DE LA VEGA LORENZO GUIRAO DE CIEZA, HCU VIRGEN DE LA ARRIXACA	VEGA MEDIA Y ALTA DEL SEGURA Y ALTIPLANO DE MURCIA. H. DE LA VEGA LORENZO GUIRAO DE CIEZA	NO	NO	NO	NO	2	2
300081	MURCIA	H. UNIVERSITARIO RAFAEL MENDEZ DE LORCA	LORCA Y NOROESTE. H. UNIVERSITARIO RAFAEL MÉNDEZ DE LORCA	NO	NO	NO	NO	NO	7
300082	MURCIA	H. COMARCAL VIRGEN DEL CASTILLO DE YECLA	H. COMARCAL VIRGEN DEL CASTILLO DE YECLA	NO	NO	NO	NO	NO	3
300084	MURCIA	HGU JOSÉ Mª MORALES MESEGUER, HCU VIRGEN DE LA ARRIXACA	VEGA MEDIA Y ALTA DEL SEGURA Y ALTIPLANO DE MURCIA. H.G.U. MORALES MESEGUER DE MURCIA	NO	NO	NO	NO	NO	13
300083	MURCIA	C.H.UNIVERSITARIO STA. Mª DEL ROSELL - STA. LUCÍA DE CARTAGENA	CARTAGENA-MAR MENOR. C.H. UNIVERSITARIO SANTA Mª DEL ROSELL-SANTA LUCÍA DE CARTAGENA	NO	NO	NO	NO	NO	15
300085	MURCIA	H. CLÍNICO UNIVERSITARIO VIRGEN DE LA ARRIXACA DE	MURCIA ESTE - MURCIA OESTE. H. CLÍNICO UNIVERSITARIO VIRGEN DE LA ARRIXACA DE MURCIA	NO	NO	NO	NO	NO	10
300086	MURCIA	H. GENERAL UNIVERSITARIO REINA SOFÍA DE MURCIA	MURCIA ESTE - MURCIA OESTE. H. GENERAL UNIVERSITARIO REINA SOFÍA DE MURCIA	NO	NO	NO	NO	NO	10
TOTAL				78	75	75	75	73	73

g) Variación 2017-2016 y 2017-2012 en la oferta de plazas de la especialidad de Medicina Familiar y Comunitaria por código de centro sanitario docente. (Anexo I, cuadro 4 de la convocatoria).

ESPECIALIDAD MEDICINA FAMILIAR Y COMUNITARIA: Datos del cuadro nº4 del anexo I: PLAZAS ACREDITADAS EN UNIDADES DOCENTES MULTIPROFESIONALES DE MEDICINA FAMILIAR Y COMUNITARIA". Convocatorias 2012 a 2017. Datos por código de Unidad Docente				Plazas ofertadas para cada año			
CÓDIGO	PROVINCIA	DISPOSITIVO HOSPITALARIO	UNIDAD DOCENTE	Variación 2017 - 2016	% variación 2017-2016	Variación 2017 - 2012	% variación 2017-2012
300070	MURCIA	H. GENERAL UNIVERSITARIO LOS ARCOS DEL MAR MENOR	CARTAGENA-MAR MENOR. H. GENERAL UNIVERSITARIO LOS ARCOS DEL MAR MENOR	8	-	8	-
300071	MURCIA	H. GENERAL UNIVERSITARIO REINA SOFÍA DE MURCIA	MURCIA ESTE - MURCIA OESTE. H. GENERAL UNIVERSITARIO REINA SOFÍA	-8	-	-	-
300071	MURCIA	VARIOS HOSPITALES	ZONA I MURCIA-CARAVACA	-	-	-44	-
300072	MURCIA	H.G.U. LOS ARCOS DEL MAR MENOR	CARTAGENA-MAR MENOR. H. GENERAL UNIVERSITARIO LOS ARCOS	-8	-	-	-
300073	MURCIA	C.H.UNIVERSITARIO STA. Mª DEL ROSELL - STA. LUCÍA DE CARTAGENA	CARTAGENA- MAR MENOR. C.H. UNIVERSITARIO STA. Mª DEL ROSELL-SANTA LUCÍA DE CARTAGENA	-15	-	-23	-
300074	MURCIA	H.U.RAFAEL MENDEZ DE LORCA	MURCIA ZONA III. LORCA	-	-	-7	-
300075	MURCIA	H. COMARCAL VIRGEN DEL CASTILLO	VEGA MEDIA Y ALTA DEL SEGURA Y ALTIPLANO DE MURCIA. H. COMARCAL VIRGEN DEL CASTILLO	-3	-	-	-
300075	MURCIA	H. VIRGEN DEL CASTILLO	MURCIA. ZONA IV YECLA	-	-	-4	-
300076	MURCIA	H. CLÍNICO UNIVERSITARIO VIRGEN DE LA ARRIXACA DE MURCIA	MURCIA ESTE - MURCIA OESTE. H. CLINICO UNIVERSITARIO VIRGEN DE LA ARRIXACA	-12	-	-	-
300076	MURCIA	VIRGEN ARRIXACA + REINA SOFIA	MURCIA ESTE-MURCIA OESTE	-	-	-	-
300077	MURCIA	H. UNIVERSITARIO RAFAEL MENDEZ DE LORCA	LORCA Y NOROESTE. H. UNIVERSITARIO RAFAEL MENDEZ	-7	-	-	-
300078	MURCIA	H. COMARCAL DEL NOROESTE	LORCA Y NOROESTE. H. COMARCAL DEL NOROESTE	0	0,00	5	-
300079	MURCIA	H.GENERAL UNIVERSITARIO JOSÉ Mª MORALES MESEGUER	VEGA MEDIA Y ALTA DEL SEGURA Y ALTIPLANO DE MURCIA. H.G.U. MORALES MESEGUER.	-13	-	-	-
300080	MURCIA	H. DE LA VEGA LORENZO GUIRAO DE CIEZA, HCU VIRGEN DE LA ARRIXACA	VEGA MEDIA Y ALTA DEL SEGURA Y ALTIPLANO DE MURCIA. H. DE LA VEGA LORENZO GUIRAO DE CIEZA	0	0,00	2	-
300081	MURCIA	H. UNIVERSITARIO RAFAEL MENDEZ DE LORCA	LORCA Y NOROESTE. H. UNIVERSITARIO RAFAEL MÉNDEZ DE LORCA	7	-	7	-
300082	MURCIA	H. COMARCAL VIRGEN DEL CASTILLO DE YECLA	H. COMARCAL VIRGEN DEL CASTILLO DE YECLA	3	-	3	-
300084	MURCIA	HGU JOSÉ Mª MORALES MESEGUER, HCU VIRGEN DE LA ARRIXACA	VEGA MEDIA Y ALTA DEL SEGURA Y ALTIPLANO DE MURCIA. H.G.U. MORALES MESEGUER DE MURCIA	13	-	13	-
300083	MURCIA	C.H.UNIVERSITARIO STA. Mª DEL ROSELL - STA. LUCÍA DE CARTAGENA	CARTAGENA-MAR MENOR. C.H. UNIVERSITARIO SANTA Mª DEL ROSELL-SANTA LUCÍA DE CARTAGENA	15	-	15	-
300085	MURCIA	H. CLÍNICO UNIVERSITARIO VIRGEN DE LA ARRIXACA DE	MURCIA ESTE - MURCIA OESTE. H. CLÍNICO UNIVERSITARIO VIRGEN DE LA ARRIXACA DE MURCIA	10	-	10	-
300086	MURCIA	H. GENERAL UNIVERSITARIO REINA SOFÍA DE MURCIA	MURCIA ESTE - MURCIA OESTE. H. GENERAL UNIVERSITARIO REINA SOFÍA DE MURCIA	10	-	10	-
TOTAL				0	0,00	-5	-6,41

h) Desglose por código de centro sanitario docente del nº de **plazas acreditadas** en la especialidad Medicina Familiar y Comunitaria. Años **2012-2017**. (Anexo I, cuadro 4 de la convocatoria. En fondo amarillo el año/s en el que el nº total de plazas acreditadas fue mayor)

ESPECIALIDAD MEDICINA FAMILIAR Y COMUNITARIA: Datos del cuadro nº4 del anexo I: PLAZAS ACREDITADAS EN UNIDADES DOCENTES MULTIPROFESIONALES DE MEDICINA FAMILIAR Y COMUNITARIA". Convocatorias 2012 a 2017. Datos por código de Unidad Docente				Plazas acreditadas para cada año					
CÓDIGO	PROVINCIA	DISPOSITIVO HOSPITALARIO	UNIDAD DOCENTE	2012	2013	2014	2015	2016	2017
300070	MURCIA	H. GENERAL UNIVERSITARIO LOS ARCOS DEL MAR MENOR	CARTAGENA-MAR MENOR. H. GENERAL UNIVERSITARIO LOS ARCOS DEL MAR MENOR	NO	NO	NO	NO	NO	8
300071	MURCIA	H. GENERAL UNIVERSITARIO REINA SOFÍA DE MURCIA	MURCIA ESTE - MURCIA OESTE. H. GENERAL UNIVERSITARIO REINA SOFÍA	NO	NO	NO	NO	10	NO
300071	MURCIA	VARIOS HOSPITALES	ZONA I MURCIA-CARAVACA	44	NO	NO	NO	NO	NO
300072	MURCIA	H.G.U. LOS ARCOS DEL MAR MENOR	CARTAGENA-MAR MENOR. H. GENERAL UNIVERSITARIO LOS ARCOS	NO	NO	NO	NO	8	NO
300073	MURCIA	C.H.UNIVERSITARIO STA. Mª DEL ROSELL - STA. LUCÍA DE CARTAGENA	CARTAGENA- MAR MENOR. C.H. UNIVERSITARIO STA. Mª DEL ROSELL-SANTA LUCÍA DE CARTAGENA	23	23	23	23	18	NO
300074	MURCIA	H.U.RAFAEL MENDEZ DE LORCA	MURCIA ZONA III. LORCA	9	NO	NO	NO	NO	NO
300075	MURCIA	H. COMARCAL VIRGEN DEL CASTILLO	VEGA MEDIA Y ALTA DEL SEGURA Y ALTIPLANO DE MURCIA. H. COMARCAL VIRGEN DEL CASTILLO	NO	NO	NO	NO	4	NO
300075	MURCIA	H. VIRGEN DEL CASTILLO	MURCIA. ZONA IV YECLA	4	NO	NO	NO	NO	NO
300076	MURCIA	H. CLÍNICO UNIVERSITARIO VIRGEN DE LA ARRIXACA DE MURCIA	MURCIA ESTE - MURCIA OESTE. H. CLINICO UNIVERSITARIO VIRGEN DE LA ARRIXACA	NO	NO	NO	NO	15	15
300076	MURCIA	VIRGEN ARRIXACA + REINA SOFIA	MURCIA ESTE-MURCIA OESTE	NO	21	25	25	NO	NO
300077	MURCIA	H. UNIVERSITARIO RAFAEL MENDEZ DE LORCA	LORCA Y NOROESTE. H. UNIVERSITARIO RAFAEL MENDEZ	NO	14	14	14	9	NO
300078	MURCIA	H. COMARCAL DEL NOROESTE	LORCA Y NOROESTE. H. COMARCAL DEL NOROESTE	NO	NO	NO	NO	5	5
300079	MURCIA	H.GENERAL UNIVERSITARIO JOSÉ Mª MORALES MESEGUER	VEGA MEDIA Y ALTA DEL SEGURA Y ALTIPLANO DE MURCIA. H.G.U. MORALES MESEGUER.	NO	22	20	20	14	NO
300080	MURCIA	H. DE LA VEGA LORENZO GUIRAO DE CIEZA, HCU VIRGEN DE LA ARRIXACA	VEGA MEDIA Y ALTA DEL SEGURA Y ALTIPLANO DE MURCIA. H. DE LA VEGA LORENZO GUIRAO DE CIEZA	NO	NO	NO	NO	2	2
300081	MURCIA	H. UNIVERSITARIO RAFAEL MENDEZ DE LORCA	LORCA Y NOROESTE. H. UNIVERSITARIO RAFAEL MÉNDEZ DE LORCA	NO	NO	NO	NO	NO	9
300082	MURCIA	H. COMARCAL VIRGEN DEL CASTILLO DE YECLA	H. COMARCAL VIRGEN DEL CASTILLO DE YECLA	NO	NO	NO	NO	NO	4
300084	MURCIA	HGU JOSÉ Mª MORALES MESEGUER, HCU VIRGEN DE LA ARRIXACA	VEGA MEDIA Y ALTA DEL SEGURA Y ALTIPLANO DE MURCIA. H.G.U. MORALES MESEGUER DE MURCIA	NO	NO	NO	NO	NO	14
300083	MURCIA	C.H.UNIVERSITARIO STA. Mª DEL ROSELL - STA. LUCÍA DE CARTAGENA	CARTAGENA-MAR MENOR. C.H. UNIVERSITARIO SANTA Mª DEL ROSELL-SANTA LUCÍA DE CARTAGENA	NO	NO	NO	NO	NO	18
300085	MURCIA	H. CLÍNICO UNIVERSITARIO VIRGEN DE LA ARRIXACA DE	MURCIA ESTE - MURCIA OESTE. H. CLÍNICO UNIVERSITARIO VIRGEN DE LA ARRIXACA DE MURCIA	NO	NO	NO	NO	NO	15
300086	MURCIA	H. GENERAL UNIVERSITARIO REINA SOFÍA DE MURCIA	MURCIA ESTE - MURCIA OESTE. H. GENERAL UNIVERSITARIO REINA SOFÍA DE MURCIA	NO	NO	NO	NO	NO	10
TOTAL				80	80	82	82	85	100

Murcia.
Especialidad Medicina Familiar y Comunitaria:
Plazas ofertadas en UDMFYC vs plazas acreditadas
(datos: cuadro 4 Anexo I)

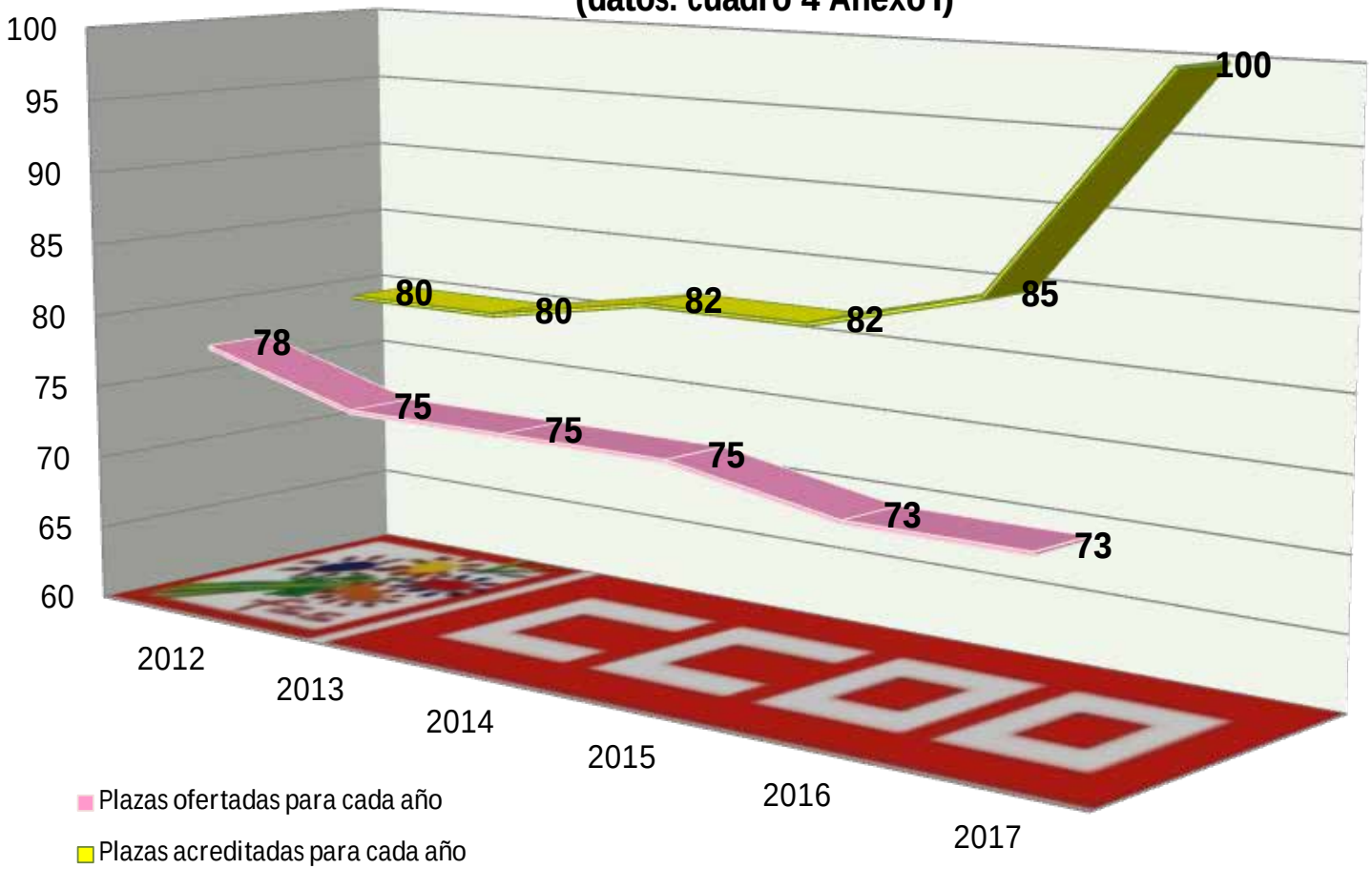

Calle Ramírez de Arellano, 19 4ª Planta
28043 Madrid
Tlf.: 91 540 92 85
www.sanidad.ccoo.es

i) Porcentaje de plazas acreditadas ofertadas en la especialidad de Medicina Familiar y Comunitaria por código de centro sanitario docente. Años **2012-2017** (Anexo I, cuadro 4 de la convocatoria).

ESPECIALIDAD MEDICINA FAMILIAR Y COMUNITARIA: Datos del cuadro nº4 del anexo I: PLAZAS ACREDITADAS EN UNIDADES DOCENTES MULTIPROFESIONALES DE MEDICINA FAMILIAR Y COMUNITARIA" . Convocatorias 2012 a 2017. Datos por código de Unidad Docente				% de plazas acreditadas ofertadas					
CÓDIGO	PROVINCIA	DISPOSITIVO HOSPITALARIO	UNIDAD DOCENTE	2012	2013	2014	2015	2016	2017
300070	MURCIA	H. GENERAL UNIVERSITARIO LOS ARCOS DEL MAR MENOR	CARTAGENA-MAR MENOR. H. GENERAL UNIVERSITARIO LOS ARCOS DEL MAR MENOR	-	-	-	-	-	100,00
300071	MURCIA	H. GENERAL UNIVERSITARIO REINA SOFÍA DE MURCIA	MURCIA ESTE - MURCIA OESTE. H. GENERAL UNIVERSITARIO REINA SOFÍA	-	-	-	-	80,00	-
300071	MURCIA	VARIOS HOSPITALES	ZONA I MURCIA-CARAVACA	100,00	-	-	-	-	-
300072	MURCIA	H.G.U. LOS ARCOS DEL MAR MENOR	CARTAGENA-MAR MENOR. H. GENERAL UNIVERSITARIO LOS ARCOS	-	-	-	-	100,00	-
300073	MURCIA	C.H.UNIVERSITARIO STA. Mª DEL ROSELL - STA. LUCÍA DE CARTAGENA	CARTAGENA- MAR MENOR. C.H. UNIVERSITARIO STA. Mª DEL ROSELL-SANTA LUCÍA DE CARTAGENA	100,00	100,00	100,00	100,00	83,33	-
300074	MURCIA	H.U.RAFAEL MENDEZ DE LORCA	MURCIA ZONA III. LORCA	77,78	-	-	-	-	-
300075	MURCIA	H. COMARCAL VIRGEN DEL CASTILLO	VEGA MEDIA Y ALTA DEL SEGURA Y ALTIPLANO DE MURCIA. H. COMARCAL VIRGEN DEL CASTILLO	-	-	-	-	75,00	-
300075	MURCIA	H. VIRGEN DEL CASTILLO	MURCIA. ZONA IV YECLA	100,00	-	-	-	-	-
300076	MURCIA	H. CLÍNICO UNIVERSITARIO VIRGEN DE LA ARRIXACA DE MURCIA	MURCIA ESTE - MURCIA OESTE. H. CLINICO UNIVERSITARIO VIRGEN DE LA ARRIXACA	-	-	-	-	-	-
300076	MURCIA	VIRGEN ARRIXACA + REINA SOFIA	MURCIA ESTE-MURCIA OESTE	-	95,24	80,00	80,00	-	-
300077	MURCIA	H. UNIVERSITARIO RAFAEL MENDEZ DE LORCA	LORCA Y NOROESTE. H. UNIVERSITARIO RAFAEL MENDEZ	-	85,71	85,71	85,71	77,78	-
300078	MURCIA	H. COMARCAL DEL NOROESTE	LORCA Y NOROESTE. H. COMARCAL DEL NOROESTE	-	-	-	-	100,00	100,00
300079	MURCIA	H.GENERAL UNIVERSITARIO JOSÉ Mª MORALES MESEGUER	VEGA MEDIA Y ALTA DEL SEGURA Y ALTIPLANO DE MURCIA. H.G.U. MORALES MESEGUER.	-	90,91	100,00	100,00	92,86	-
300080	MURCIA	H. DE LA VEGA LORENZO GUIRAO DE CIEZA, HCU VIRGEN DE LA ARRIXACA	VEGA MEDIA Y ALTA DEL SEGURA Y ALTIPLANO DE MURCIA. H. DE LA VEGA LORENZO GUIRAO DE CIEZA	-	-	-	-	100,00	100,00
300081	MURCIA	H. UNIVERSITARIO RAFAEL MENDEZ DE LORCA	LORCA Y NOROESTE. H. UNIVERSITARIO RAFAEL MÉNDEZ DE LORCA	-	-	-	-	-	77,78
300082	MURCIA	H. COMARCAL VIRGEN DEL CASTILLO DE YECLA	H. COMARCAL VIRGEN DEL CASTILLO DE YECLA	-	-	-	-	-	75,00
300084	MURCIA	HGU JOSÉ Mª MORALES MESEGUER, HCU VIRGEN DE LA ARRIXACA	VEGA MEDIA Y ALTA DEL SEGURA Y ALTIPLANO DE MURCIA. H.G.U. MORALES MESEGUER DE MURCIA	-	-	-	-	-	92,86
300083	MURCIA	C.H.UNIVERSITARIO STA. Mª DEL ROSELL - STA. LUCÍA DE CARTAGENA	CARTAGENA-MAR MENOR. C.H. UNIVERSITARIO SANTA Mª DEL ROSELL-SANTA LUCÍA DE CARTAGENA	-	-	-	-	-	83,33
300085	MURCIA	H. CLÍNICO UNIVERSITARIO VIRGEN DE LA ARRIXACA DE	MURCIA ESTE - MURCIA OESTE. H. CLÍNICO UNIVERSITARIO VIRGEN DE LA ARRIXACA DE MURCIA	-	-	-	-	-	66,67
300086	MURCIA	H. GENERAL UNIVERSITARIO REINA SOFÍA DE MURCIA	MURCIA ESTE - MURCIA OESTE. H. GENERAL UNIVERSITARIO REINA SOFÍA DE MURCIA	-	-	-	-	-	100,00
TOTAL				97,50	93,75	91,46	91,46	85,88	73,00

Murcia.
Especialidad Medicina Familiar y Comunitaria:
% de plazas acreditadas en UDMFYC ofertadas.
(datos: cuadro 4 Anexo I)

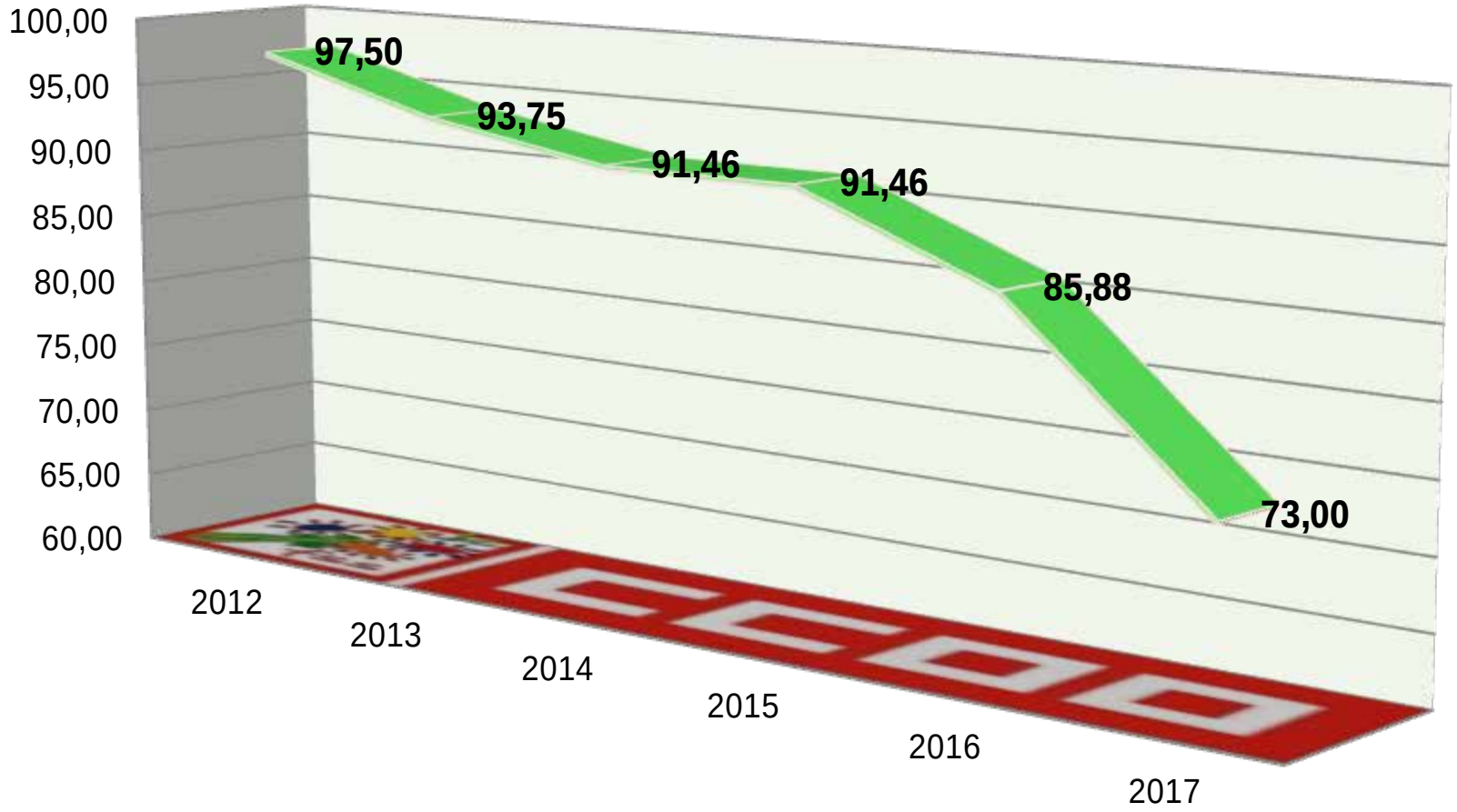

Calle Ramírez de Arellano, 19 4ª Planta
28043 Madrid
Tlf.: 91 540 92 85
www.sanidad.ccoo.es

2.2.15. Navarra

Notas:
Para conocer la oferta de plazas de formación sanitaria especializada para "Médicos, Farmacéuticos y otros graduados/licenciados universitarios del ámbito de la Psicología, la Química, la Biología y la Física" hemos recopilado 3 datos:

1) Datos globales de la oferta. Para conocer la evolución del número de plazas totales ofertadas el periodo 2010-2017. Ese dato está en nuestro apartado a).

2) Datos específicos: Una vez conocida la oferta global nos interesaba saber cómo se distribuía, o al menos, el porcentaje mayor de la misma. Así decidimos ver la evolución por centros hospitalarios, tal y como se codifican en el cuadro 3 del anexo I de las convocatorias (para los años 2012 a 2015 aparecían en el cuadro 4), a esta cuestión se refieren nuestras tablas y gráficos b), c), d), e); y la de la especialidad que mayor número de plazas oferta, Medicina Familiar y Comunitaria, tal y como se codifica en el cuadro 4 de anexo I (para los años 2012 a 2015 era el cuadro 5), recogida en nuestras tablas y gráficos f) g) h) i).
El periodo que vemos en ambos casos empieza en el año 2012, ya que las convocatorias de plazas por centros hospitalarios para los años 2010 y 2011 no especificaban cuáles de sus plazas ofertadas correspondían a alguna unidad docente multiprofesional, con lo que en algunos centros no podríamos tener los mismos datos que para años posteriores. En el caso de la especialidad de Medicina Familiar y Comunitaria hemos optado por ofrecer los datos también desde el año 2012 para homogeneizar la presentación de los mismos.

a) Total de plazas ofertadas para "Médicos, Farmacéuticos y otros graduados/licenciados universitarios del ámbito de la Psicología, la Química, la Biología y la Física" en el período **2010-2017**.

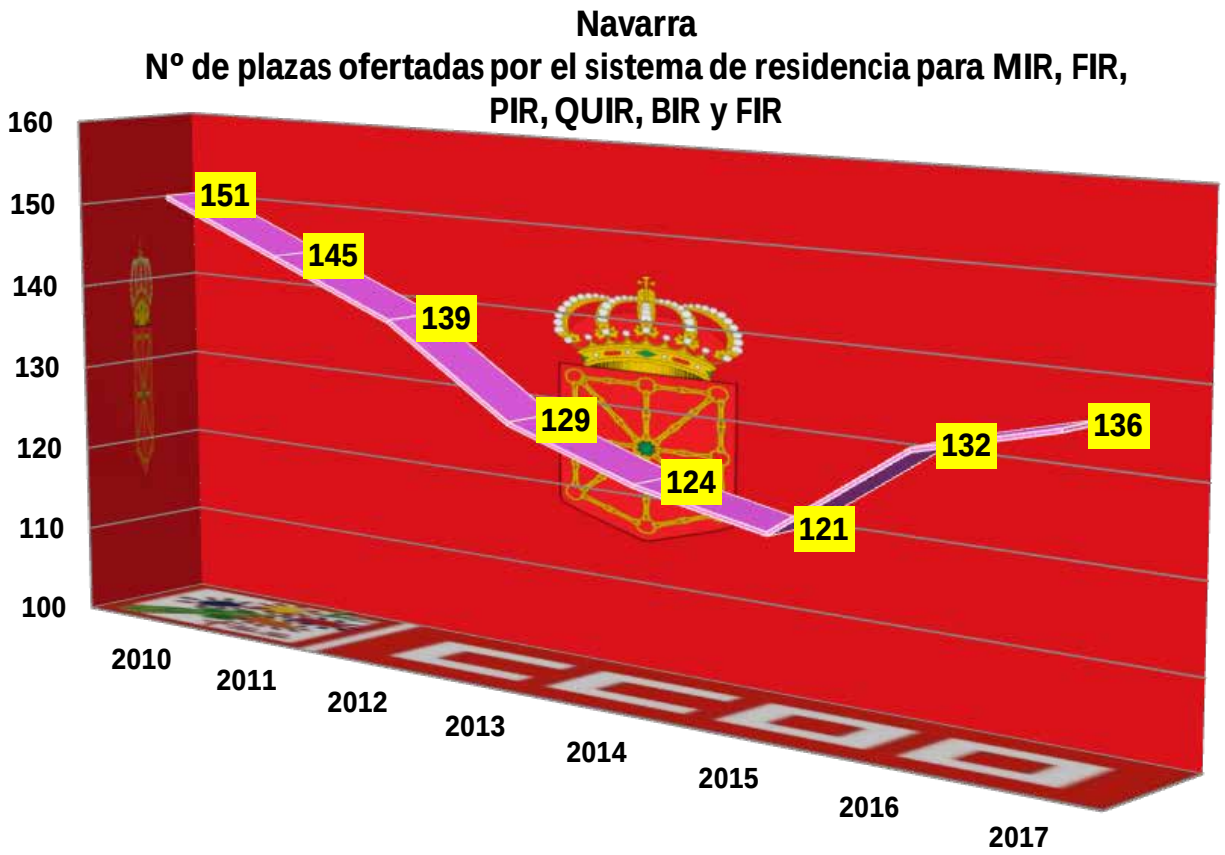

b) Desglose por código de centro sanitario docente del nº de plazas ofertadas en distintas especialidades en Ciencias de la Salud. Años **2012-2017**. (Anexo I, cuadro 3 de la convocatoria. En fondo amarillo el año/s con mayor nº de plazas ofertadas para cada código y total).

Sector público:

Datos del cuadro nº3 del anexo I: "PLAZAS ACREDITADAS EN CENTROS SANITARIOS DOCENTES CON EXPRESIÓN DE LAS OFERTADAS EN DISTINTAS ESPECIALIDADES EN CIENCIAS DE LA SALUD" . Convocatorias 2012 a 2017. Datos por código de centro sin detallar especialidades.			Plazas ofertadas para cada año					
CÓDIGO	CENTRO	CIUDAD	2012	2013	2014	2015	2016	2017
310044	C.H. DE NAVARRA	PAMPLONA	59	56	52	50	56	56

Sector privado: Hospital del sector privado que adjudica sus plazas ejerciendo el derecho a prestar conformidad.

Datos del cuadro nº3 del anexo I: "PLAZAS ACREDITADAS EN CENTROS SANITARIOS DOCENTES CON EXPRESIÓN DE LAS OFERTADAS EN DISTINTAS ESPECIALIDADES EN CIENCIAS DE LA SALUD" . Convocatorias 2012 a 2017. Datos por código de centro sin detallar especialidades.			Plazas ofertadas para cada año					
CÓDIGO	CENTRO	CIUDAD	2012	2013	2014	2015	2016	2017
310091	CLÍNICA UNIVERSIDAD DE NAVARRA	PAMPLONA	39	37	37	37	41	41

c) Variación 2017-2016 y 2017-2012 en la oferta de plazas por código de centro sanitario docente. (Anexo I, cuadro 3 de la convocatoria).

Sector público:

Datos del cuadro nº3 del anexo I: "PLAZAS ACREDITADAS EN CENTROS SANITARIOS DOCENTES CON EXPRESIÓN DE LAS OFERTADAS EN DISTINTAS ESPECIALIDADES EN CIENCIAS DE LA SALUD" . Convocatorias 2012 a 2017. Datos por código de centro sin detallar especialidades.			Plazas ofertadas para cada año			
CÓDIGO	CENTRO	CIUDAD	Variación 2017 respecto a 2016	% variación 2017-2016	Variación 2017 respecto a 2012	% variación 2017-2012
310044	C.H. DE NAVARRA	PAMPLONA	0	0,00	-3	-5,08

Sector privado: Hospital del sector privado que adjudica sus plazas ejerciendo el derecho a prestar conformidad.

Datos del cuadro nº3 del anexo I: "PLAZAS ACREDITADAS EN CENTROS SANITARIOS DOCENTES CON EXPRESIÓN DE LAS OFERTADAS EN DISTINTAS ESPECIALIDADES EN CIENCIAS DE LA SALUD" . Convocatorias 2012 a 2017. Datos por código de centro sin detallar especialidades.			Plazas ofertadas para cada año			
CÓDIGO	CENTRO	CIUDAD	Variación 2017 respecto a 2016	% variación 2017-2016	Variación 2017 respecto a 2012	% variación 2017-2012
310091	CLÍNICA UNIVERSIDAD DE NAVARRA	PAMPLONA	0	0,00	2	5,13

d) Desglose por código de centro sanitario docente del nº de **plazas acreditadas** en distintas especialidades en Ciencias de la Salud. Años **2012-2017**. (Anexo I, cuadro 3 de la convocatoria. En fondo amarillo el año/s en el que el nº total de plazas acreditadas fue mayor)

Sector público:

Datos del cuadro nº3 del anexo I: "PLAZAS ACREDITADAS EN CENTROS SANITARIOS DOCENTES CON EXPRESIÓN DE LAS OFERTADAS EN DISTINTAS ESPECIALIDADES EN CIENCIAS DE LA SALUD" . Convocatorias 2012 a 2017. Datos por código de centro sin detallar especialidades.			Plazas acreditadas					
CÓDIGO	CENTRO	CIUDAD	2012	2013	2014	2015	2016	2017
310044	C.H. DE NAVARRA	PAMPLONA	69	69	69	69	69	69

Sector privado: Hospital del sector privado que adjudica sus plazas ejerciendo el derecho a prestar conformidad.

Datos del cuadro nº3 del anexo I: "PLAZAS ACREDITADAS EN CENTROS SANITARIOS DOCENTES CON EXPRESIÓN DE LAS OFERTADAS EN DISTINTAS ESPECIALIDADES EN CIENCIAS DE LA SALUD" . Convocatorias 2012 a 2017. Datos por código de centro sin detallar especialidades.			Plazas acreditadas					
CÓDIGO	CENTRO	CIUDAD	2012	2013	2014	2015	2016	2017
310091	CLÍNICA UNIVERSIDAD DE NAVARRA	PAMPLONA	53	53	53	53	56	56

Navarra. Sector Público: C.H. de Navarra
Especialidades en ciencias de la salud:
Plazas ofertadas en centros sanitarios docentes vs plazas acreditadas
(datos: cuadro 3 Anexo I)

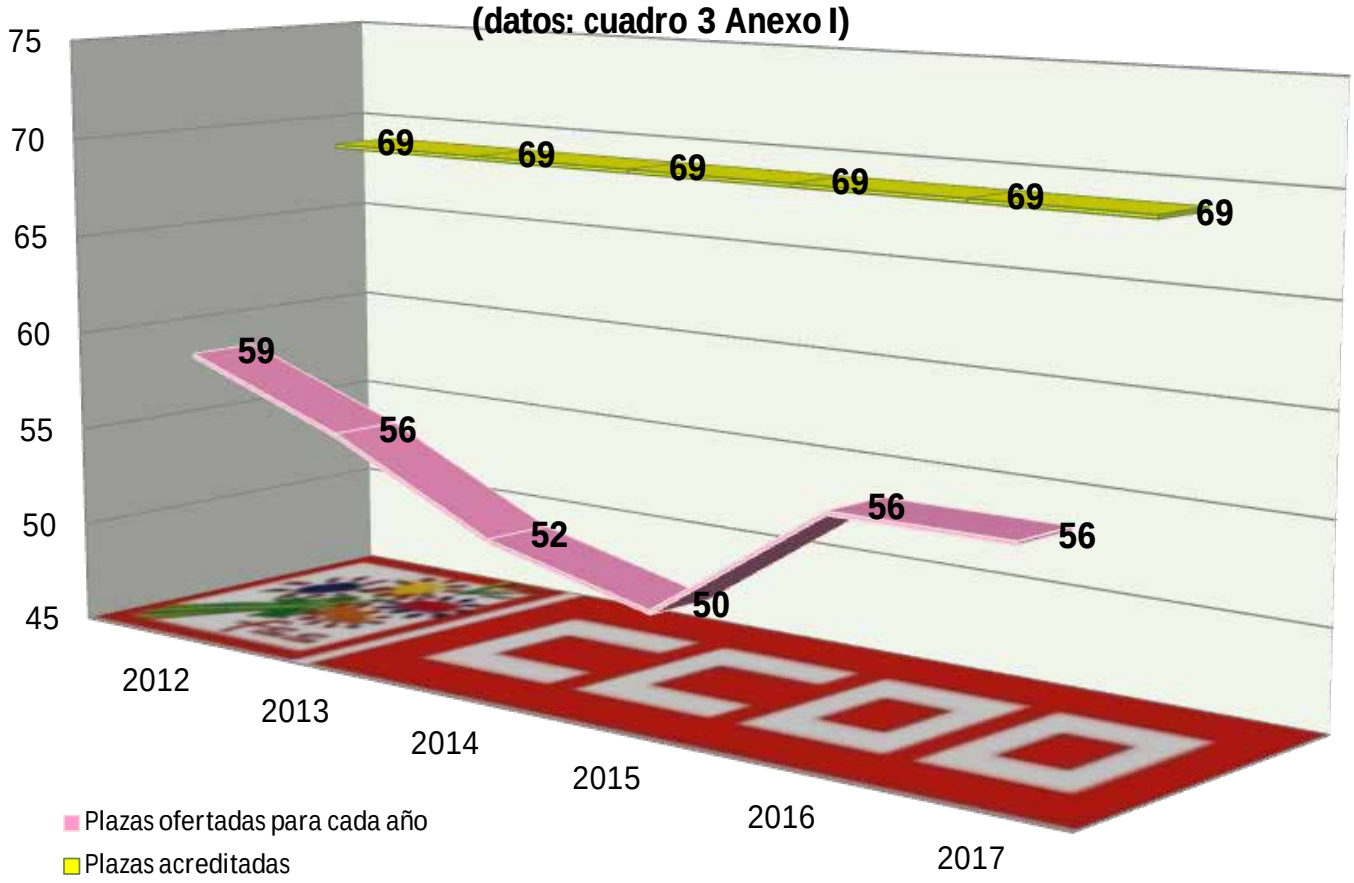

Navarra. Sector privado: C.U. de Navarra.
Especialidades en ciencias de la salud:
Plazas ofertadas en centros sanitarios docentes vs plazas acreditadas
(datos: cuadro 3 Anexo I)

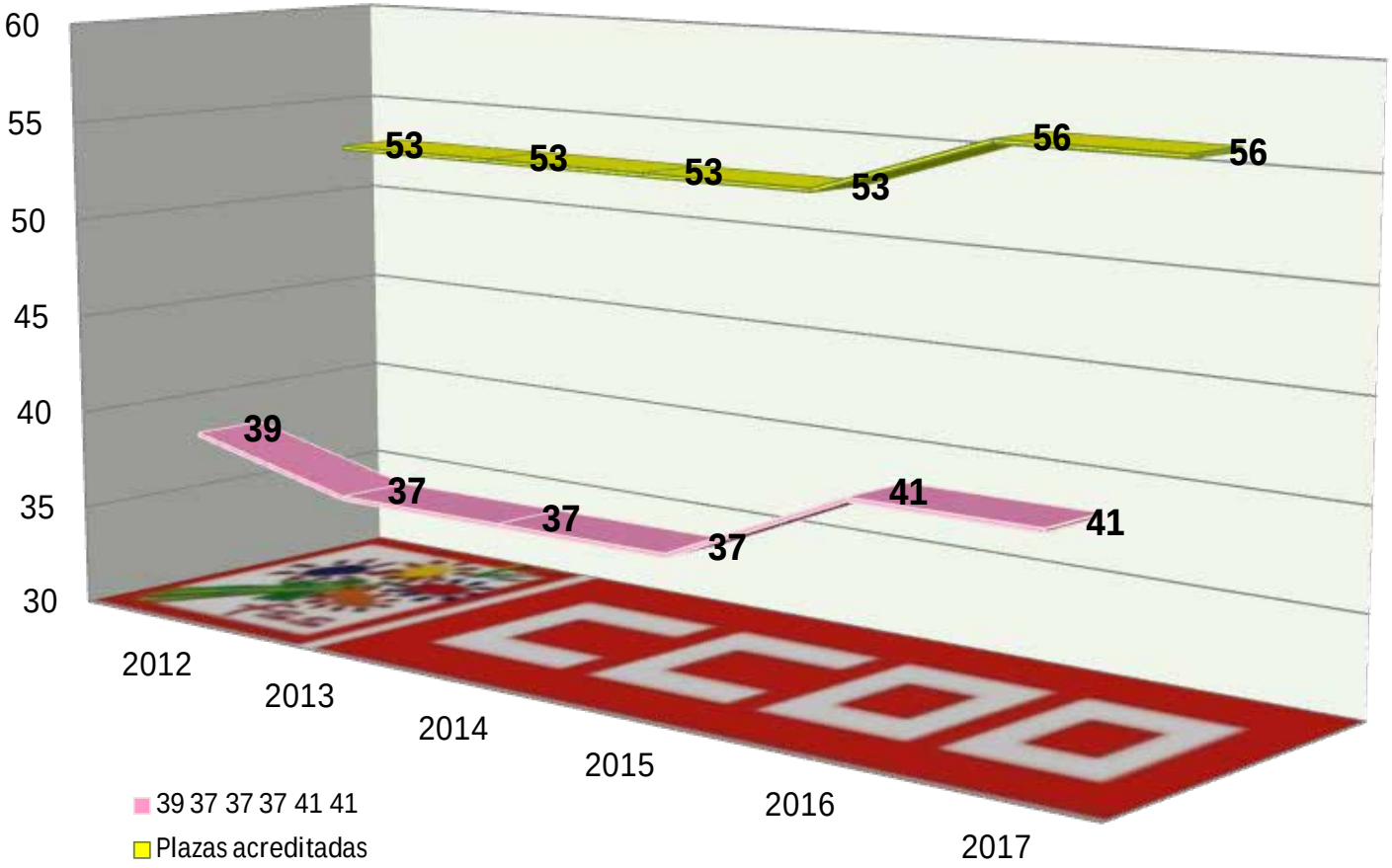

Calle Ramírez de Arellano, 19 4ª Planta
28043 Madrid
Tlf.: 91 540 92 85
www.sanidad.ccoo.es

e) Porcentaje de plazas acreditadas ofertadas por código de centro sanitario docente. Años **2012-2017** (Anexo I, cuadro 3 de la convocatoria).

Sector público:

Datos del cuadro nº3 del anexo I: "PLAZAS ACREDITADAS EN CENTROS SANITARIOS DOCENTES CON EXPRESIÓN DE LAS OFERTADAS EN DISTINTAS ESPECIALIDADES EN CIENCIAS DE LA SALUD" . Convocatorias 2012 a 2017. Datos por código de centro sin detallar especialidades.			% de plazas acreditadas ofertadas					
CÓDIGO	CENTRO	CIUDAD	2012	2013	2014	2015	2016	2017
310044	C.H. DE NAVARRA	PAMPLONA	85,51	81,16	75,36	72,46	81,16	81,16

Sector privado: Hospital del sector privado que adjudica sus plazas ejerciendo el derecho a prestar conformidad.

Datos del cuadro nº3 del anexo I: "PLAZAS ACREDITADAS EN CENTROS SANITARIOS DOCENTES CON EXPRESIÓN DE LAS OFERTADAS EN DISTINTAS ESPECIALIDADES EN CIENCIAS DE LA SALUD" . Convocatorias 2012 a 2017. Datos por código de centro sin detallar especialidades.			% de plazas acreditadas ofertadas					
CÓDIGO	CENTRO	CIUDAD	2012	2013	2014	2015	2016	2017
310091	CLÍNICA UNIVERSIDAD DE NAVARRA	PAMPLONA	73,58	69,81	69,81	69,81	73,21	73,21

Navarra. Sector Público: C.H. de Navarra
Especialidades en ciencias de la salud:
% de plazas acreditadas en centros sanitarios docentes ofertadas.
(datos: cuadro 3 Anexo I)

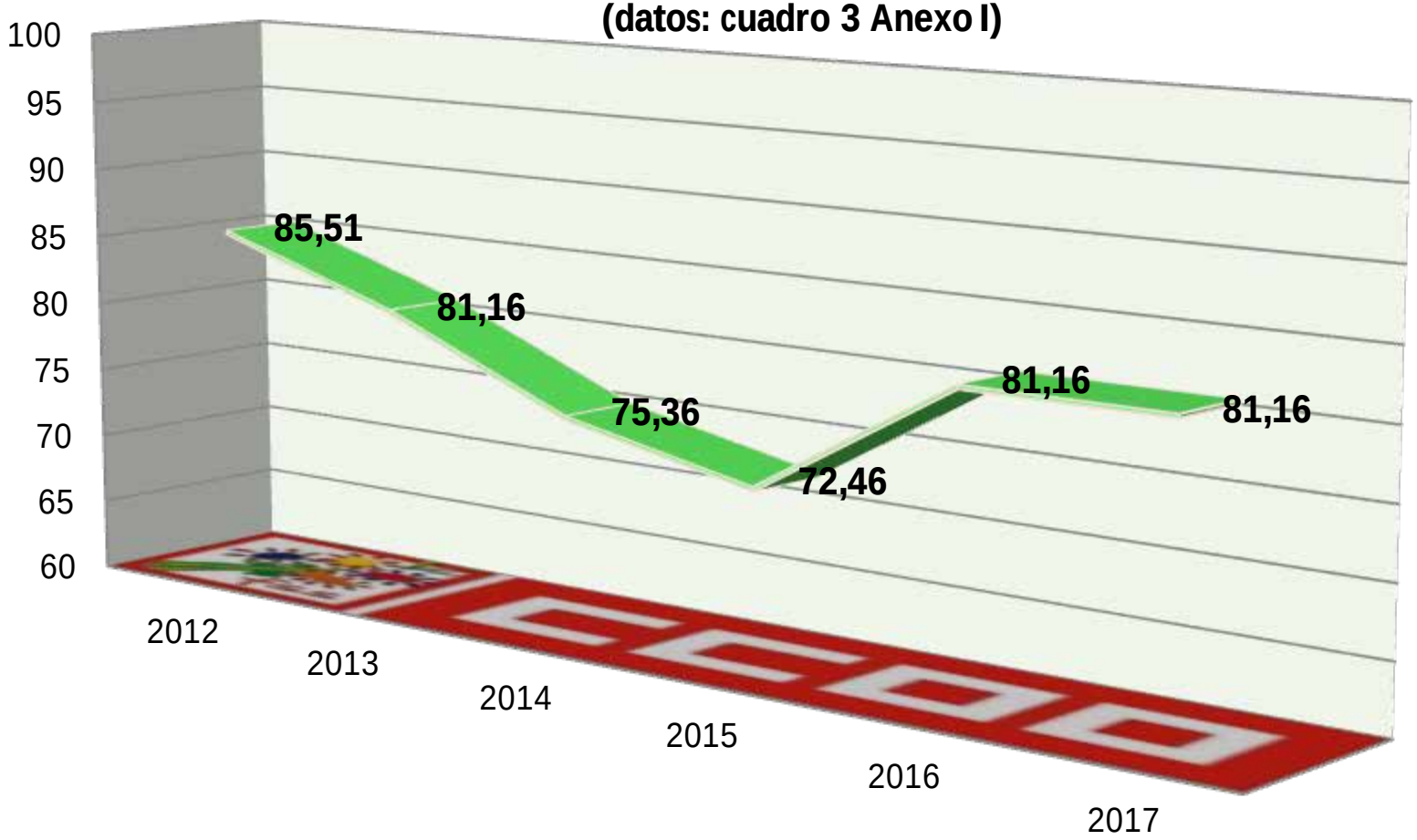

Calle Ramírez de Arellano, 19 4ª Planta
28043 Madrid
Tlf.: 91 540 92 85
www.sanidad.ccoo.es

Navarra. Sector privado: C.U. de Navarra.
Especialidades en ciencias de la salud:
% de plazas acreditadas en centros sanitarios docentes ofertadas.
(datos: cuadro 3 Anexo I)

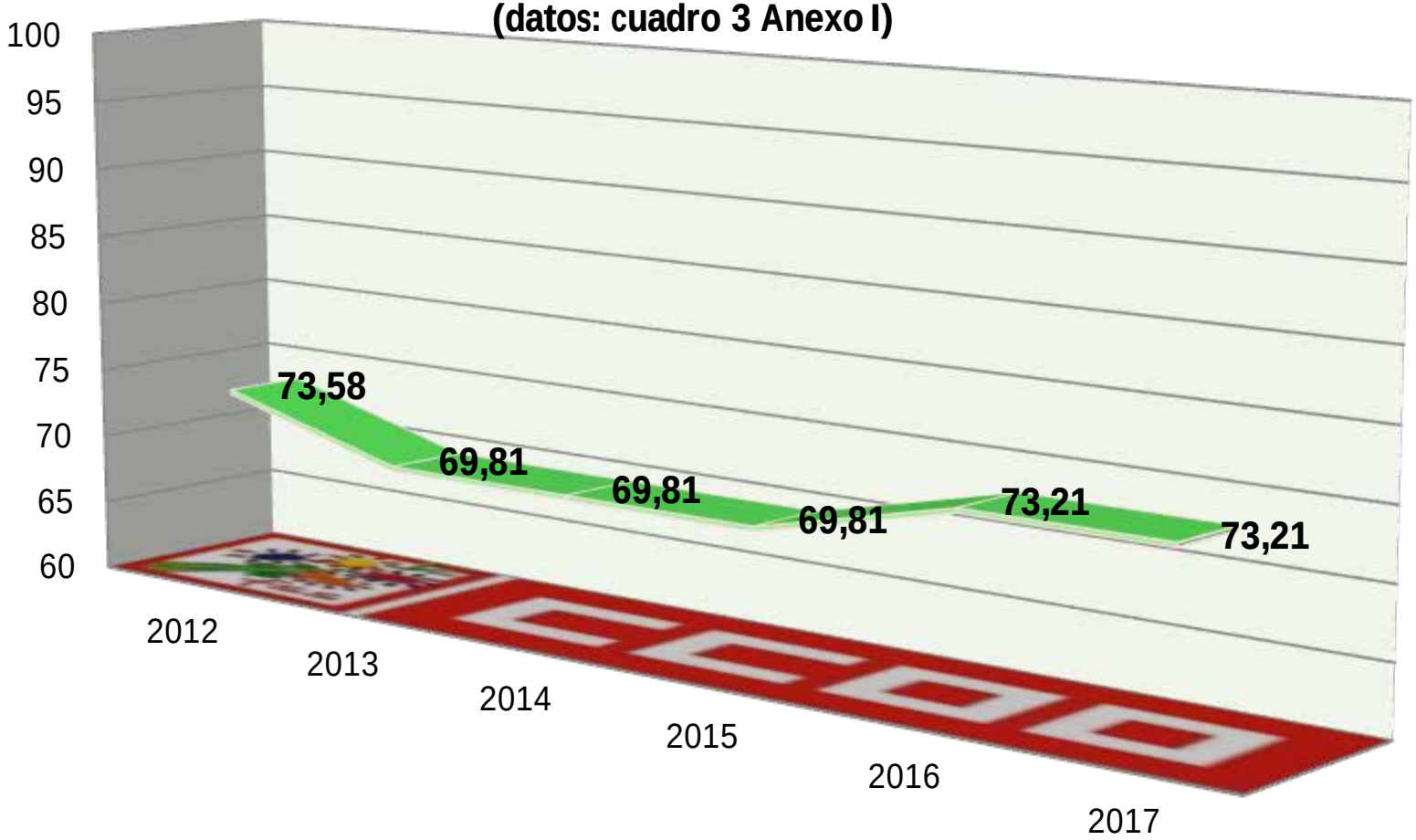

Calle Ramírez de Arellano, 19 4ª Planta
28043 Madrid
Tlf.: 91 540 92 85
www.sanidad.ccoo.es

f) Especialidad de Medicina Familiar y Comunitaria: Desglose del nº de **plazas ofertadas** por código de centro sanitario docente. Años **2012-2017** (Anexo I, cuadro 4 de la convocatoria. En fondo amarillo el año/s con mayor nº de plazas ofertadas para cada código y total).

ESPECIALIDAD MEDICINA FAMILIAR Y COMUNITARIA: Datos del cuadro nº4 del anexo I: PLAZAS ACREDITADAS EN UNIDADES DOCENTES MULTIPROFESIONALES DE MEDICINA FAMILIAR Y COMUNITARIA". Convocatorias 2012 a 2017. Datos por código de Unidad Docente				Plazas ofertadas para cada año					
CÓDIGO	PROVINCIA	DISPOSITIVO HOSPITALARIO	UNIDAD DOCENTE	2012	2013	2014	2015	2016	2017
310071	NAVARRA	C.H. DE NAVARRA, C.U. DE NAVARRA, H. COMARCAL JESÚS Gª ORCOYEN	NAVARRA-ZONA PAMPLONA-ESTELLA	22	20	20	20	21	21
310072	NAVARRA	H. REINA DE TUDELA	NAVARRA-ZONA TUDELA	6	5	5	5	7	7
TOTAL				28	25	25	25	28	28

g) Variación 2017-2016 y 2017-2012 en la oferta de plazas de la especialidad de Medicina Familiar y Comunitaria por código de centro sanitario docente. (Anexo I, cuadro 4 de la convocatoria).

ESPECIALIDAD MEDICINA FAMILIAR Y COMUNITARIA: Datos del cuadro nº4 del anexo I: PLAZAS ACREDITADAS EN UNIDADES DOCENTES MULTIPROFESIONALES DE MEDICINA FAMILIAR Y COMUNITARIA". Convocatorias 2012 a 2017. Datos por código de Unidad Docente				Plazas ofertadas para cada año			
CÓDIGO	PROVINCIA	DISPOSITIVO HOSPITALARIO	UNIDAD DOCENTE	Variación 2017 - 2016	% variación 2017-2016	Variación 2017 - 2012	% variación 2017-2012
310071	NAVARRA	C.H. DE NAVARRA, C.U. DE NAVARRA, H. COMARCAL JESÚS Gª ORCOYEN	NAVARRA-ZONA PAMPLONA-ESTELLA	0	0,00	-1	-4,55
310072	NAVARRA	H. REINA DE TUDELA	NAVARRA-ZONA TUDELA	0	0,00	1	16,67
TOTAL				0	0,00	0	0,00

h) Desglose por código de centro sanitario docente del nº de **plazas acreditadas** en la especialidad Medicina Familiar y Comunitaria. Años **2012-2017**. (Anexo I, cuadro 4 de la convocatoria. En fondo amarillo el año/s en el que el nº total de plazas acreditadas fue mayor)

ESPECIALIDAD MEDICINA FAMILIAR Y COMUNITARIA: Datos del cuadro nº4 del anexo I: PLAZAS ACREDITADAS EN UNIDADES DOCENTES MULTIPROFESIONALES DE MEDICINA FAMILIAR Y COMUNITARIA". Convocatorias 2012 a 2017. Datos por código de Unidad Docente				Plazas acreditadas para cada año					
CÓDIGO	PROVINCIA	DISPOSITIVO HOSPITALARIO	UNIDAD DOCENTE	2012	2013	2014	2015	2016	2017
310071	NAVARRA	C.H. DE NAVARRA, C.U. DE NAVARRA, H. COMARCAL JESÚS Gª ORCOYEN	NAVARRA-ZONA PAMPLONA-ESTELLA	22	22	22	22	22	22
310072	NAVARRA	H. REINA DE TUDELA	NAVARRA-ZONA TUDELA	8	8	8	8	8	8
TOTAL				30	30	30	30	30	30

Navarra.
Especialidad Medicina Familiar y Comunitaria:
Plazas ofertadas en UDMFYC vs plazas acreditadas
(datos: cuadro 4 Anexo I)

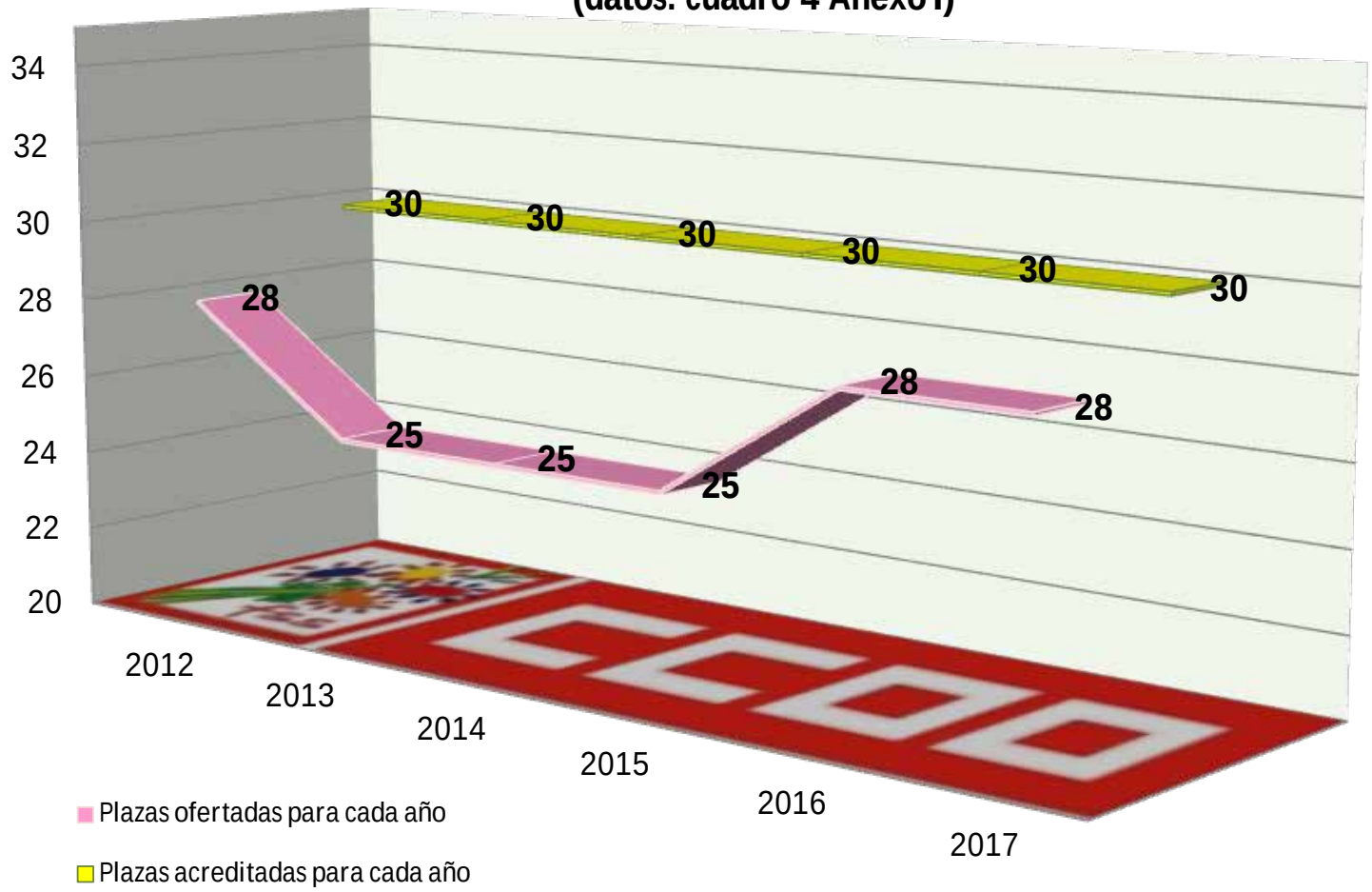

Calle Ramírez de Arellano, 19 4ª Planta
28043 Madrid
Tlf.: 91 540 92 85
www.sanidad.ccoo.es

i) Porcentaje de plazas acreditadas ofertadas en la especialidad de Medicina Familiar y Comunitaria por código de centro sanitario docente. Años **2012-2017** (Anexo I, cuadro 4 de la convocatoria).

ESPECIALIDAD MEDICINA FAMILIAR Y COMUNITARIA: Datos del cuadro nº4 del anexo I: PLAZAS ACREDITADAS EN UNIDADES DOCENTES MULTIPROFESIONALES DE MEDICINA FAMILIAR Y COMUNITARIA" . Convocatorias 2012 a 2017. Datos por código de Unidad Docente				% de plazas acreditadas ofertadas					
CÓDIGO	PROVINCIA	DISPOSITIVO HOSPITALARIO	UNIDAD DOCENTE	2012	2013	2014	2015	2016	2017
310071	NAVARRA	C.H. DE NAVARRA, C.U. DE NAVARRA, H. COMARCAL JESÚS Gª ORCOYEN	NAVARRA-ZONA PAMPLONA-ESTELLA	100,00	90,91	90,91	90,91	95,45	95,45
310072	NAVARRA	H. REINA DE TUDELA	NAVARRA-ZONA TUDELA	75,00	62,50	62,50	62,50	87,50	87,50
TOTAL				93,33	83,33	83,33	83,33	93,33	93,33

Navarra.
Especialidad Medicina Familiar y Comunitaria:
% de plazas acreditadas en UDMFYC ofertadas.
(datos: cuadro 4 Anexo I)

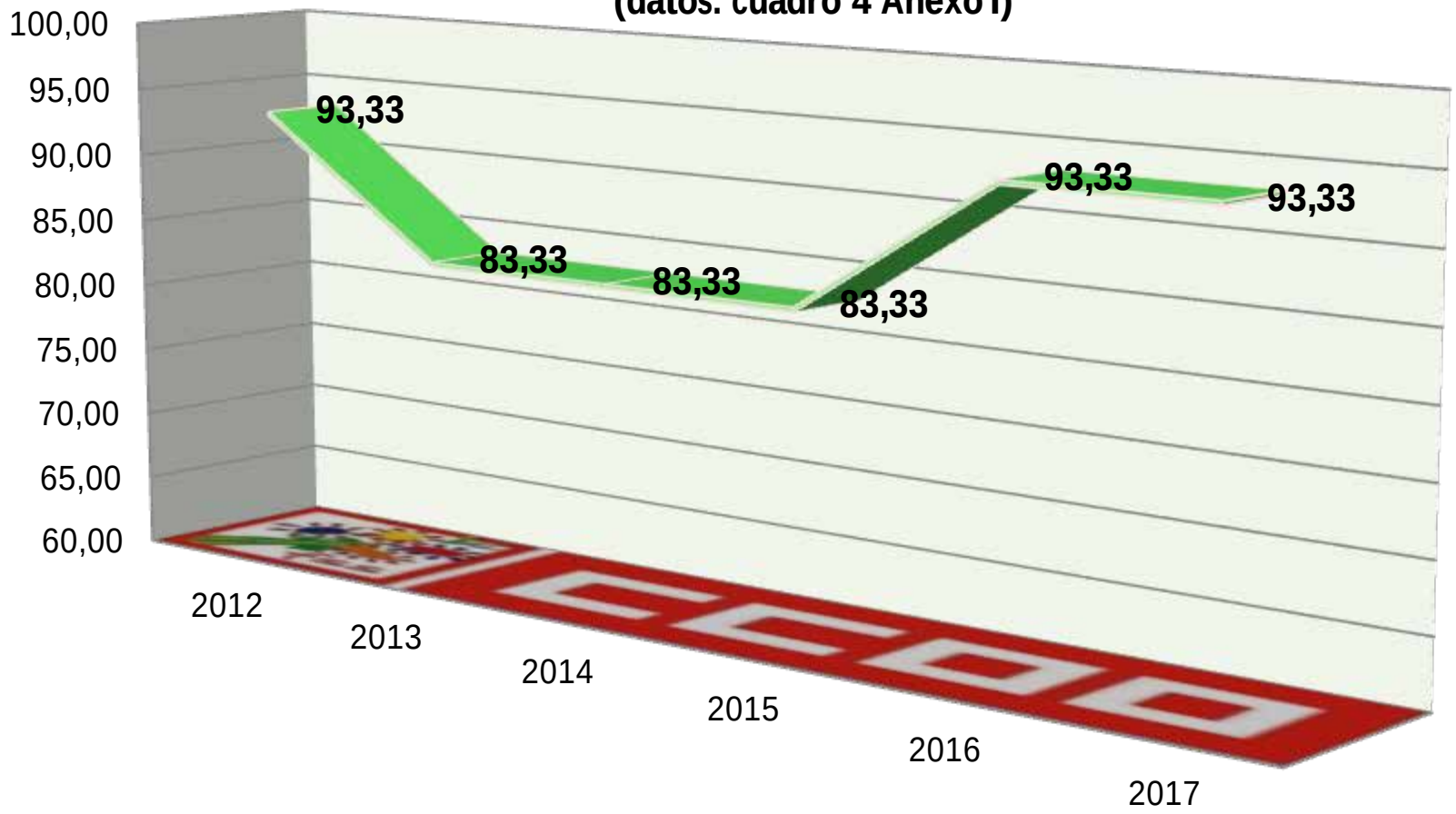

Calle Ramírez de Arellano, 19 4ª Planta
28043 Madrid
Tlf.: 91 540 92 85
www.sanidad.ccoo.es

2.2.16. Rioja

Notas:
Para conocer la oferta de plazas de formación sanitaria especializada para "Médicos, Farmacéuticos y otros graduados/licenciados universitarios del ámbito de la Psicología, la Química, la Biología y la Física" hemos recopilado 3 datos:

1) Datos globales de la oferta. Para conocer la evolución del número de plazas totales ofertadas el periodo 2010-2017. Ese dato está en nuestro apartado a).

2) Datos específicos: Una vez conocida la oferta global nos interesaba saber cómo se distribuía, o al menos, el porcentaje mayor de la misma. Así decidimos ver la evolución por centros hospitalarios, tal y como se codifican en el cuadro 3 del anexo I de las convocatorias (para los años 2012 a 2015 aparecían en el cuadro 4), a esta cuestión se refieren nuestras tablas y gráficos b), c), d), e); y la de la especialidad que mayor número de plazas oferta, Medicina Familiar y Comunitaria, tal y como se codifica en el cuadro 4 de anexo I (para los años 2012 a 2015 era el cuadro 5), recogida en nuestras tablas y gráficos f) g) h) i).
El periodo que vemos en ambos casos empieza en el año 2012, ya que las convocatorias de plazas por centros hospitalarios para los años 2010 y 2011 no especificaban cuáles de sus plazas ofertadas correspondían a alguna unidad docente multiprofesional, con lo que en algunos centros no podríamos tener los mismos datos que para años posteriores. En el caso de la especialidad de Medicina Familiar y Comunitaria hemos optado por ofrecer los datos también desde el año 2012 para homogeneizar la presentación de los mismos.

a) Total de plazas ofertadas para "Médicos, Farmacéuticos y otros graduados/licenciados universitarios del ámbito de la Psicología, la Química, la Biología y la Física" en el período **2010-2017**.

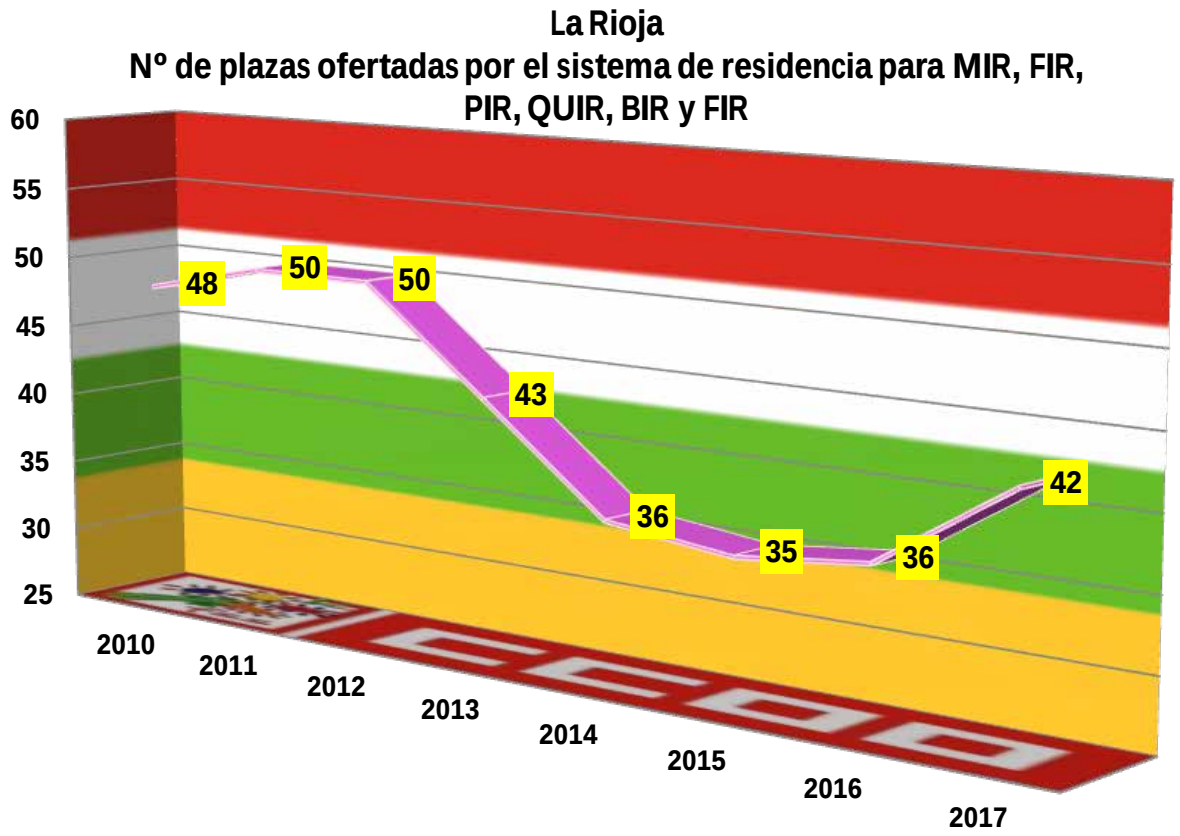

b) Desglose por código de centro sanitario docente del nº de plazas ofertadas en distintas especialidades en Ciencias de la Salud. Años **2012-2017**. (Anexo I, cuadro 3 de la convocatoria. En fondo amarillo el año/s con mayor nº de plazas ofertadas para cada código y total).

Datos del cuadro nº3 del anexo I: "PLAZAS ACREDITADAS EN CENTROS SANITARIOS DOCENTES CON EXPRESIÓN DE LAS OFERTADAS EN DISTINTAS ESPECIALIDADES EN CIENCIAS DE LA SALUD" . Convocatorias 2012 a 2017. Datos por código de centro sin detallar especialidades.			Plazas ofertadas para cada año					
CÓDIGO	CENTRO	CIUDAD	2012	2013	2014	2015	2016	2017
260011	H. DE SAN PEDRO	LOGROÑO	27	26	24	24	25	26

c) Variación 2017-2016 y 2017-2012 en la oferta de plazas por código de centro sanitario docente. (Anexo I, cuadro 3 de la convocatoria).

Datos del cuadro nº3 del anexo I: "PLAZAS ACREDITADAS EN CENTROS SANITARIOS DOCENTES CON EXPRESIÓN DE LAS OFERTADAS EN DISTINTAS ESPECIALIDADES EN CIENCIAS DE LA SALUD" . Convocatorias 2012 a 2017. Datos por código de centro sin detallar especialidades.			Plazas ofertadas para cada año			
CÓDIGO	CENTRO	CIUDAD	Variación 2017 respecto a 2016	% variación 2017-2016	Variación 2017 respecto a 2012	% variación 2017-2012
260011	H. DE SAN PEDRO	LOGROÑO	1	4,00	-1	-3,70

d) Desglose por código de centro sanitario docente del nº de **plazas acreditadas** en distintas especialidades en Ciencias de la Salud. Años **2012-2017**. (Anexo I, cuadro 3 de la convocatoria. En fondo amarillo el año/s en el que el nº total de plazas acreditadas fue mayor)

Datos del cuadro nº3 del anexo I: "PLAZAS ACREDITADAS EN CENTROS SANITARIOS DOCENTES CON EXPRESIÓN DE LAS OFERTADAS EN DISTINTAS ESPECIALIDADES EN CIENCIAS DE LA SALUD" . Convocatorias 2012 a 2017. Datos por código de centro sin detallar especialidades.			Plazas acreditadas					
CÓDIGO	CENTRO	CIUDAD	2012	2013	2014	2015	2016	2017
260011	H. DE SAN PEDRO	LOGROÑO	27	27	27	27	28	27

La Rioja.
Especialidades en ciencias de la salud:
Plazas ofertadas en centros sanitarios docentes vs plazas acreditadas
(datos: cuadro 3 Anexo I)

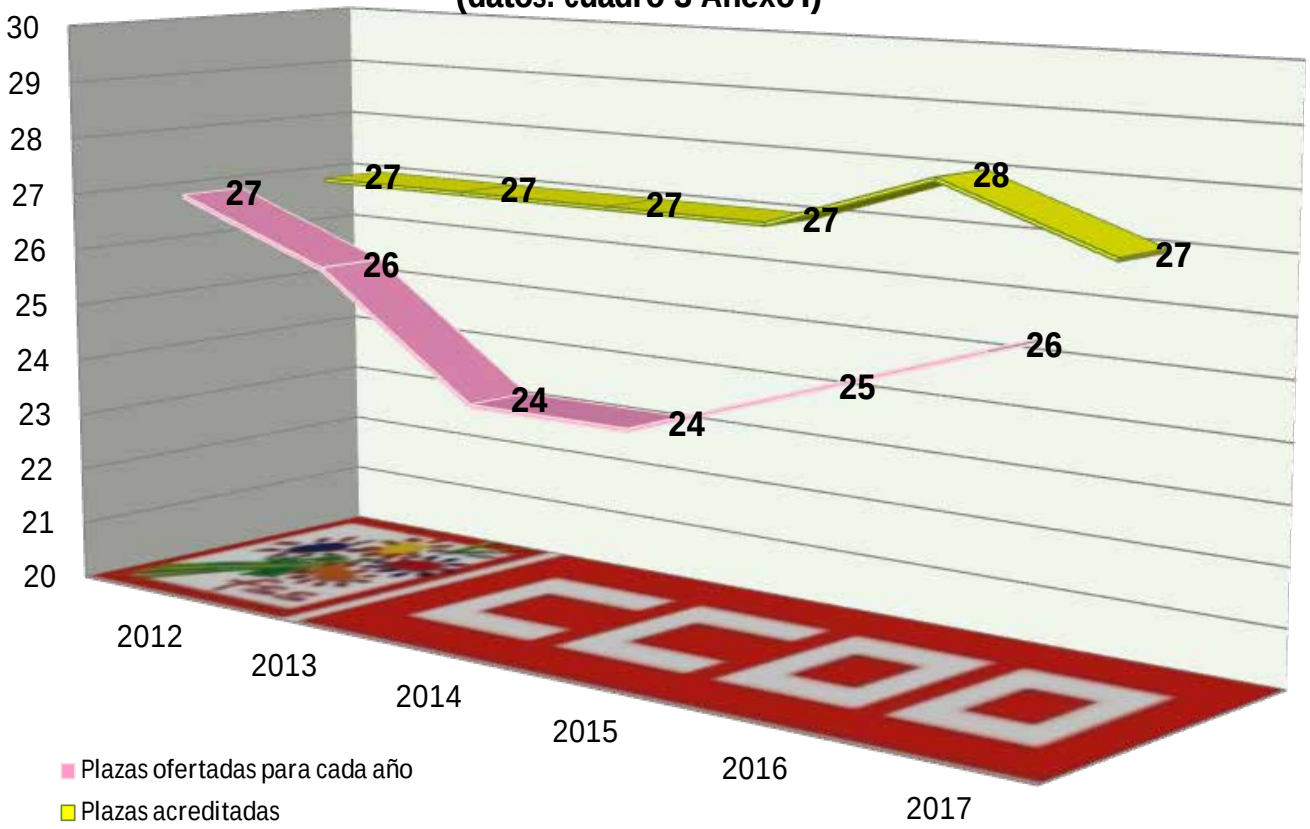

e) Porcentaje de plazas acreditadas ofertadas por código de centro sanitario docente. Años **2012-2017** (Anexo I, cuadro 3 de la convocatoria).

Datos del cuadro nº3 del anexo I: "PLAZAS ACREDITADAS EN CENTROS SANITARIOS DOCENTES CON EXPRESIÓN DE LAS OFERTADAS EN DISTINTAS ESPECIALIDADES EN CIENCIAS DE LA SALUD" . Convocatorias 2012 a 2017. Datos por código de centro sin detallar especialidades.			% de plazas acreditadas ofertadas					
CÓDIGO	CENTRO	CIUDAD	2012	2013	2014	2015	2016	2017
260011	H. DE SAN PEDRO	LOGROÑO	100,00	96,30	88,89	88,89	89,29	96,30

La Rioja.
Especialidades en ciencias de la salud:
% de plazas acreditadas en centros sanitarios docentes ofertadas.
(datos: cuadro 3 Anexo I)

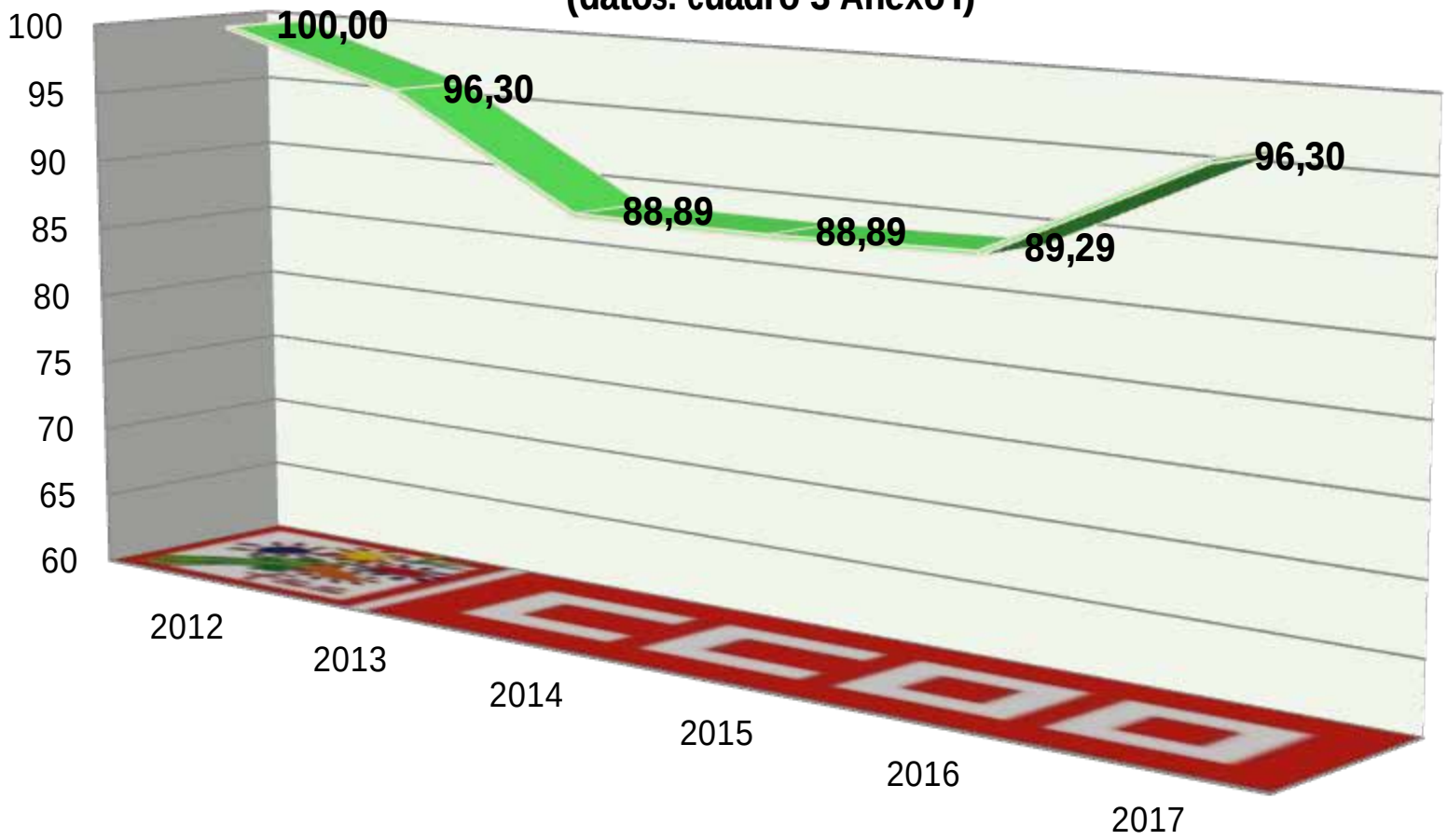

Calle Ramírez de Arellano, 19 4ª Planta
28043 Madrid
Tlf.: 91 540 92 85
www.sanidad.ccoo.es

f) Especialidad de Medicina Familiar y Comunitaria: Desglose del nº de **plazas ofertadas** por código de centro sanitario docente. Años **2012-2017** (Anexo I, cuadro 4 de la convocatoria. En fondo amarillo el año/s con mayor nº de plazas ofertadas para cada código y total).

ESPECIALIDAD MEDICINA FAMILIAR Y COMUNITARIA: Datos del cuadro nº4 del anexo I: PLAZAS ACREDITADAS EN UNIDADES DOCENTES MULTIPROFESIONALES DE MEDICINA FAMILIAR Y COMUNITARIA". Convocatorias 2012 a 2017. Datos por código de Unidad Docente				Plazas ofertadas para cada año					
CÓDIGO	PROVINCIA	DISPOSITIVO HOSPITALARIO	UNIDAD DOCENTE	2012	2013	2014	2015	2016	2017
260071	LA RIOJA	H. DE SAN PEDRO	LA RIOJA	20	15	10	10	10	15

g) Variación 2017-2016 y 2017-2012 en la oferta de plazas de la especialidad de Medicina Familiar y Comunitaria por código de centro sanitario docente. (Anexo I, cuadro 4 de la convocatoria).

ESPECIALIDAD MEDICINA FAMILIAR Y COMUNITARIA: Datos del cuadro nº4 del anexo I: PLAZAS ACREDITADAS EN UNIDADES DOCENTES MULTIPROFESIONALES DE MEDICINA FAMILIAR Y COMUNITARIA". Convocatorias 2012 a 2017. Datos por código de Unidad Docente				Plazas ofertadas para cada año			
CÓDIGO	PROVINCIA	DISPOSITIVO HOSPITALARIO	UNIDAD DOCENTE	Variación 2017 - 2016	% variación 2017-2016	Variación 2017 - 2012	% variación 2017-2012
260071	LA RIOJA	H. DE SAN PEDRO	LA RIOJA	5	50,00	-5	-25,00

h) Desglose por código de centro sanitario docente del nº de **plazas acreditadas** en la especialidad Medicina Familiar y Comunitaria. Años **2012-2017**. (Anexo I, cuadro 4 de la convocatoria. En fondo amarillo el año/s en el que el nº total de plazas acreditadas fue mayor)

ESPECIALIDAD MEDICINA FAMILIAR Y COMUNITARIA: Datos del cuadro nº4 del anexo I: PLAZAS ACREDITADAS EN UNIDADES DOCENTES MULTIPROFESIONALES DE MEDICINA FAMILIAR Y COMUNITARIA". Convocatorias 2012 a 2017. Datos por código de Unidad Docente				Plazas acreditadas para cada año					
CÓDIGO	PROVINCIA	DISPOSITIVO HOSPITALARIO	UNIDAD DOCENTE	2012	2013	2014	2015	2016	2017
260071	LA RIOJA	H. DE SAN PEDRO	LA RIOJA	20	20	20	20	20	20

La Rioja.
Especialidad Medicina Familiar y Comunitaria:
Plazas ofertadas en UDMFYC vs plazas acreditadas
(datos: cuadro 4 Anexo I)

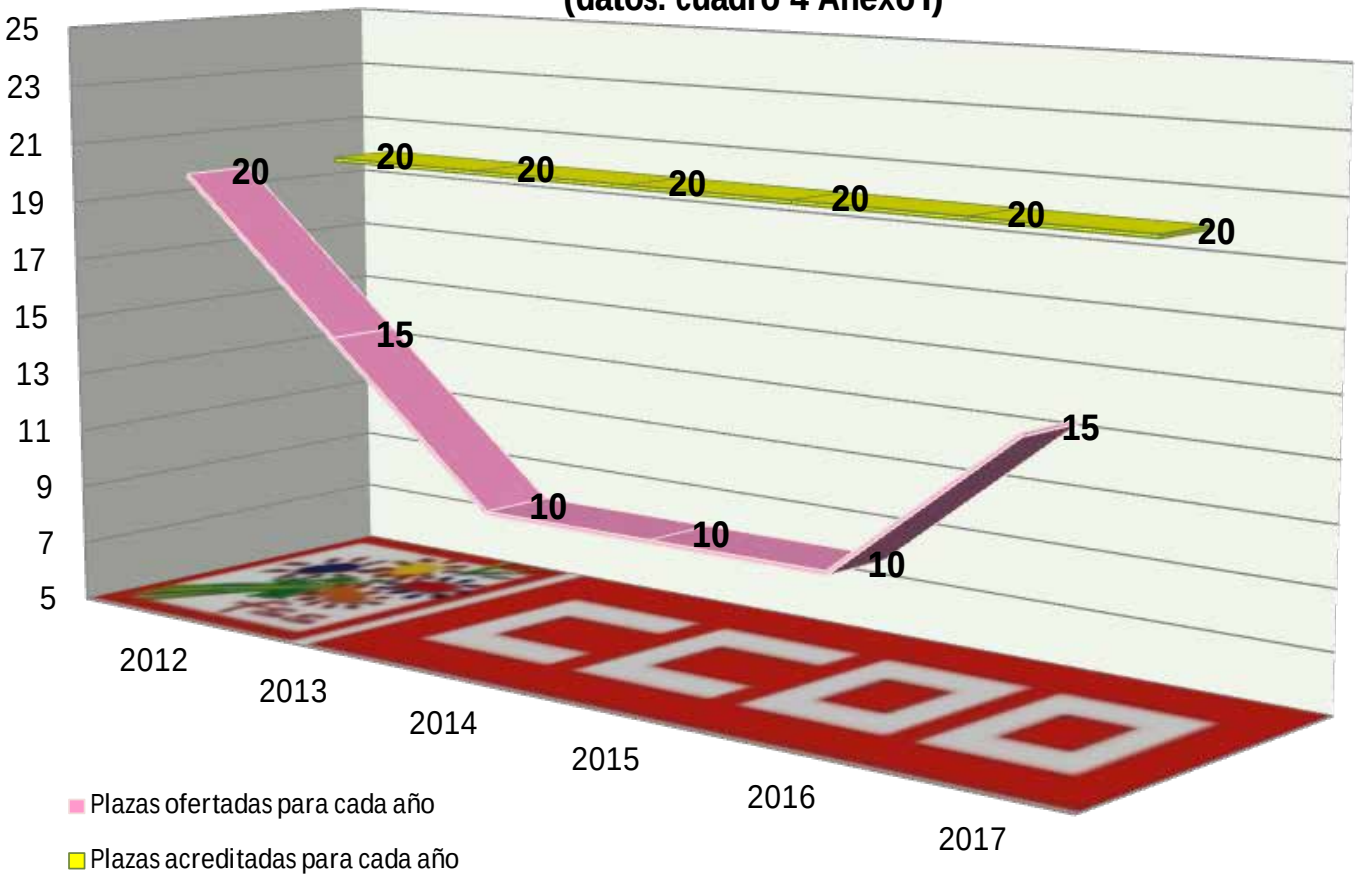

i) Porcentaje de plazas acreditadas ofertadas en la especialidad de Medicina Familiar y Comunitaria por código de centro sanitario docente. Años **2012-2017** (Anexo I, cuadro 4 de la convocatoria).

ESPECIALIDAD MEDICINA FAMILIAR Y COMUNITARIA: Datos del cuadro nº4 del anexo I: PLAZAS ACREDITADAS EN UNIDADES DOCENTES MULTIPROFESIONALES DE MEDICINA FAMILIAR Y COMUNITARIA" . Convocatorias 2012 a 2017. Datos por código de Unidad Docente				% de plazas acreditadas ofertadas					
CÓDIGO	PROVINCIA	DISPOSITIVO HOSPITALARIO	UNIDAD DOCENTE	2012	2013	2014	2015	2016	2017
260071	LA RIOJA	H. DE SAN PEDRO	LA RIOJA	100,00	75,00	50,00	50,00	50,00	75,00

La Rioja.
Especialidad Medicina Familiar y Comunitaria:
% de plazas acreditadas en UDMFYC ofertadas.
(datos: cuadro 4 Anexo I)

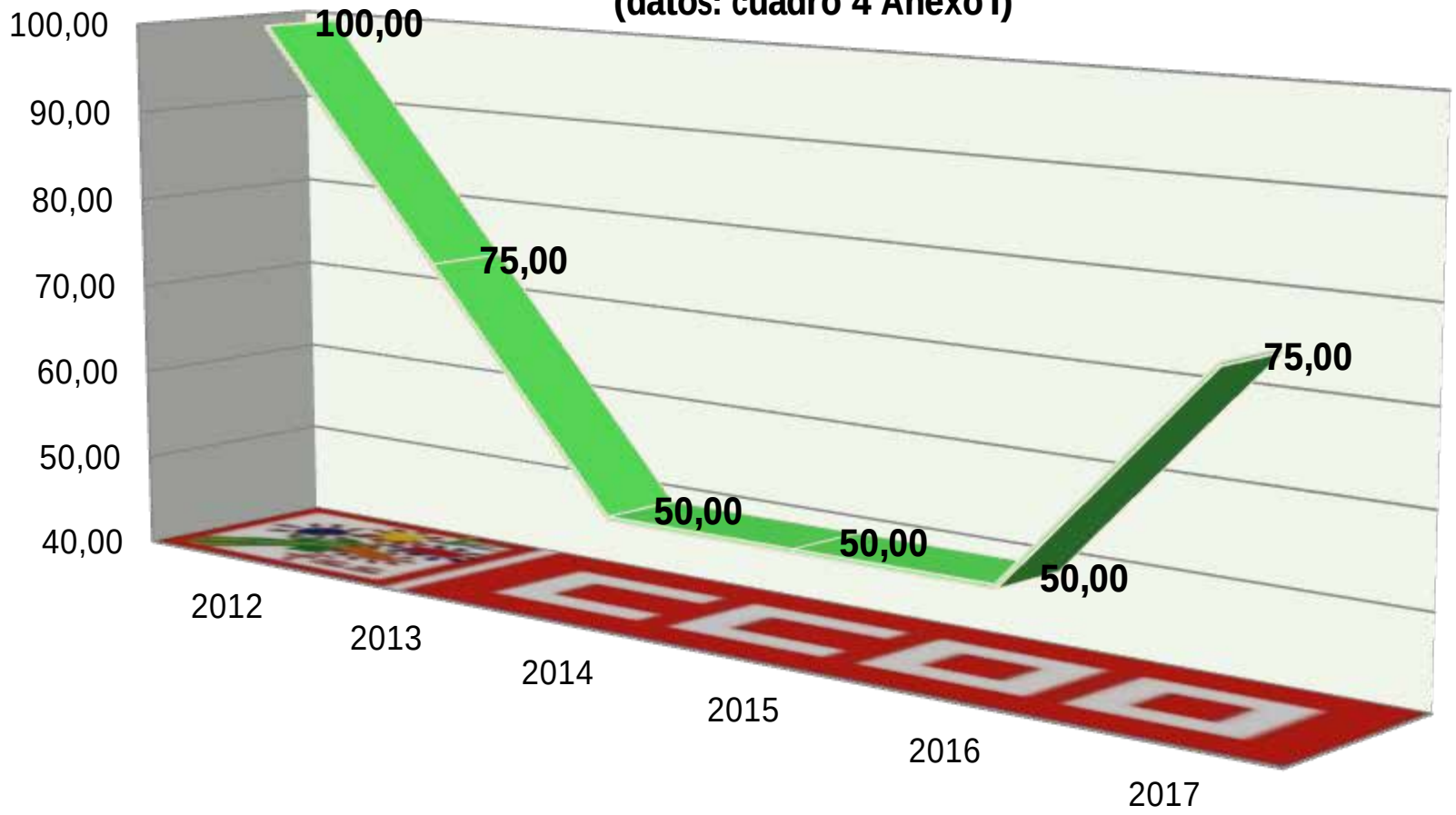

Calle Ramírez de Arellano, 19 4ª Planta
28043 Madrid
Tlf.: 91 540 92 85
www.sanidad.ccoo.es

2.2.17. País Valencià

Notas:
Para conocer la oferta de plazas de formación sanitaria especializada para "Médicos, Farmacéuticos y otros graduados/licenciados universitarios del ámbito de la Psicología, la Química, la Biología y la Física" hemos recopilado 3 datos:

1) Datos globales de la oferta. Para conocer la evolución del número de plazas totales ofertadas el periodo 2010-2017. Ese dato está en nuestro apartado a).

2) Datos específicos: Una vez conocida la oferta global nos interesaba saber cómo se distribuía, o al menos, el porcentaje mayor de la misma. Así decidimos ver la evolución por centros hospitalarios, tal y como se codifican en el cuadro 3 del anexo I de las convocatorias (para los años 2012 a 2015 aparecían en el cuadro 4), a esta cuestión se refieren nuestras tablas y gráficos b), c), d), e); y la de la especialidad que mayor número de plazas oferta, Medicina Familiar y Comunitaria, tal y como se codifica en el cuadro 4 de anexo I (para los años 2012 a 2015 era el cuadro 5), recogida en nuestras tablas y gráficos f) g) h) i).
El periodo que vemos en ambos casos empieza en el año 2012, ya que las convocatorias de plazas por centros hospitalarios para los años 2010 y 2011 no especificaban cuáles de sus plazas ofertadas correspondían a alguna unidad docente multiprofesional, con lo que en algunos centros no podríamos tener los mismos datos que para años posteriores. En el caso de la especialidad de Medicina Familiar y Comunitaria hemos optado por ofrecer los datos también desde el año 2012 para homogeneizar la presentación de los mismos.

a) Total de plazas ofertadas para "Médicos, Farmacéuticos y otros graduados/licenciados universitarios del ámbito de la Psicología, la Química, la Biología y la Física" en el período **2010-2017**.

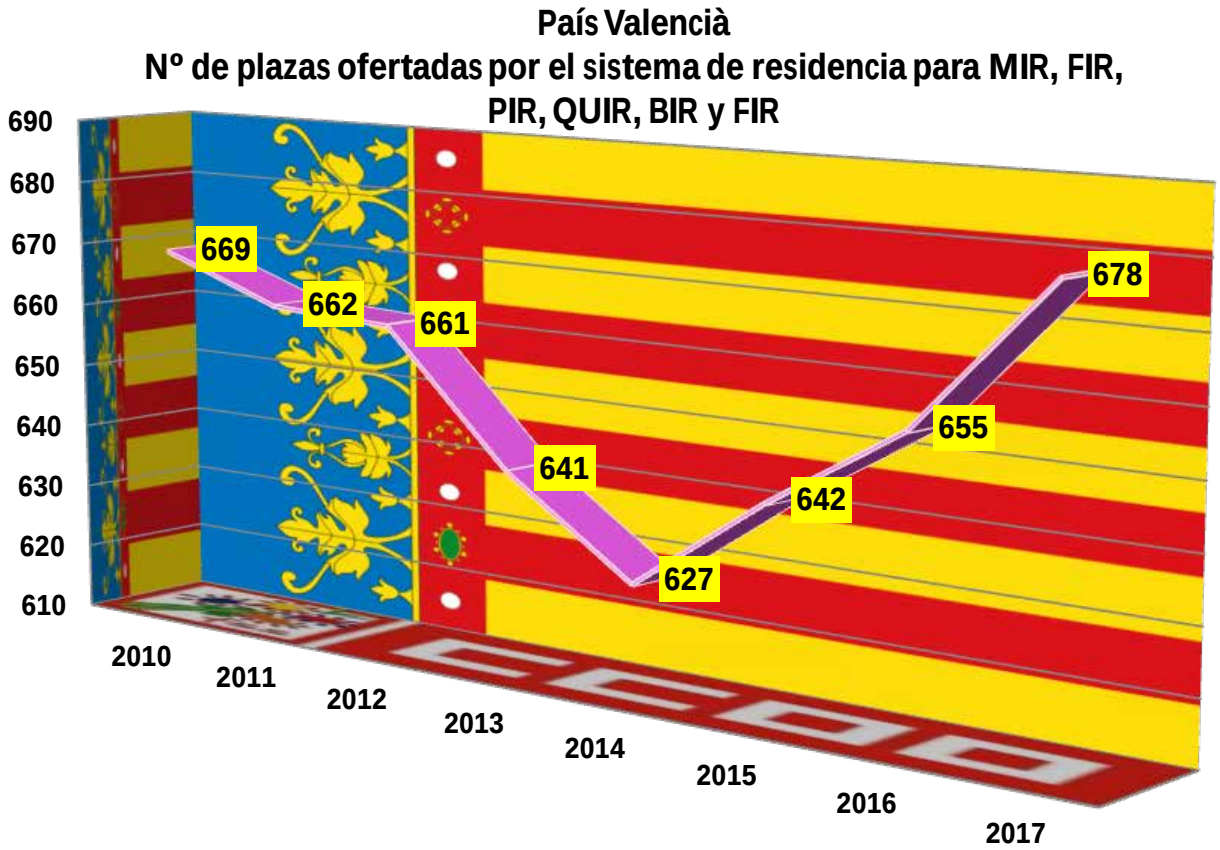

b) Desglose por código de centro sanitario docente del nº de plazas ofertadas en distintas especialidades en Ciencias de la Salud. Años **2012-2017**. (Anexo I, cuadro 3 de la convocatoria. En fondo amarillo el año/s con mayor nº de plazas ofertadas para cada código y total).

	2012	2013	2014	2015	2016	2017
TOTAL (SECTOR PÚBLICO + PRIVADO)	446	440	448	452	488	491

Sector Público:

Datos del cuadro nº3 del anexo I: "PLAZAS ACREDITADAS EN CENTROS SANITARIOS DOCENTES CON EXPRESIÓN DE LAS OFERTADAS EN DISTINTAS ESPECIALIDADES EN CIENCIAS DE LA SALUD" . Convocatorias 2012 a 2017. Datos por código de centro sin detallar especialidades.			Plazas ofertadas para cada año					
CÓDIGO	CENTRO	CIUDAD	2012	2013	2014	2015	2016	2017
30041	H.GENERAL UNIVERSITARIO DE ALICANTE	ALICANTE	57	56	55	57	57	59
32041	H.GENERAL UNIVERSITARIO DE ELCHE	ELCHE (ALICANTE)	27	26	26	26	31	31
33041	H.VIRGEN DE LOS LIRIOS DE ALCOY	ALCOY (ALICANTE)	2	4	4	3	3	3
33042	H.DE LA VEGA BAJA	ORIHUELA (ALICANTE)	4	5	5	5	7	6
34041	H.GENERAL DE ELDA	ELDA (ALICANTE)	7	8	8	8	8	8
35041	MARINA BAIXA	VILLAJOYOSA (ALICANTE)	6	6	6	6	8	7
35042	H.UNIVERSITARIO DE SANT JOAN	SANT JOAN DE ALICANTE (ALICANTE)	20	21	21	21	23	24
36041	H.DE TORREVIEJA DOCTOR MANUEL GARCÍA GEA	TORREVIEJA (ALICANTE)	4	4	4	5	5	5
37041	H.DE DENIA - MARINA SALUD	DENIA (ALICANTE)	3	3	3	3	3	3
120041	H.GENERAL DE CASTELLÓN	CASTELLÓN	31	33	32	34	36	36
120043	CONSORCIO HOSPITALARIO PROVINCIAL DE CASTELLÓN	CASTELLÓN	3	3	4	4	4	4
126011	DE LA PLANA	VILA-REAL (CASTELLÓN)	2	2	2	2	4	4
460041	H.UNIVERSITARI I POLITECNIC LA FE	VALENCIA	90	94	89	92	94	94
460042	H.UNIVERSITARIO DOCTOR PESET	VALENCIA	46	46	47	45	47	47
460043	H.CLÍNICO UNIVERSITARIO DE VALENCIA	VALENCIA	64	62	64	63	67	69
460044	H.ARNAU DE VILANOVA	VALENCIA	7	7	7	7	10	10
460061	H.GENERAL UNIVERSITARIO DE VALENCIA	VALENCIA	42	31	38	38	45	45
460063	H.DE LA RIBERA	ALZIRA (VALENCIA)	12	13	13	13	14	14
460065	FUNDACIÓN OFTALMOLÓGICA DEL MEDITERRÁNEO	VALENCIA	1	1	1	1	1	1
462041	H.DE SAGUNTO	SAGUNTO (VALENCIA)	5	5	5	5	5	5
463041	H.LLUIS ALCANYIS	XÁTIVA (VALENCIA)	3	4	4	4	6	6
467041	H.FRANCESC DE BORJA	GANDÍA (VALENCIA)	6	6	6	6	6	6
SUBTOTAL SECTOR PÚBLICO			442	440	444	448	484	487

Sector privado:
Hospitales del sector privado que adjudican sus plazas por el sistema público:

Datos del cuadro nº3 del anexo I: "PLAZAS ACREDITADAS EN CENTROS SANITARIOS DOCENTES CON EXPRESIÓN DE LAS OFERTADAS EN DISTINTAS ESPECIALIDADES EN CIENCIAS DE LA SALUD" . Convocatorias 2012 a 2017. Datos por código de centro sin detallar especialidades.			Plazas ofertadas para cada año					
CÓDIGO	CENTRO	CIUDAD	2012	2013	2014	2015	2016	2017
460064	H.NISA -9 DE OCTUBRE-	VALENCIA	0	0	0	0	0	0
460091	FUNDACIÓN INSTITUTO VALENCIANO DE ONCOLOGÍA	VALENCIA	4	0	4	4	4	4
SUBTOTAL SECTOR PRIVADO			4	0	4	4	4	4

c) Variación 2017-2016 y 2017-2012 en la oferta de plazas por código de centro sanitario docente. (Anexo I, cuadro 3 de la convocatoria).

	Variación 2017 respecto a 2016	% variación 2017-2016	Variación 2017 respecto a 2012	% variación 2017-2012
TOTAL (SECTOR PÚBLICO + PRIVADO)	3	0,61	45	10,09

Sector Público:

Datos del cuadro nº3 del anexo I: "PLAZAS ACREDITADAS EN CENTROS SANITARIOS DOCENTES CON EXPRESIÓN DE LAS OFERTADAS EN DISTINTAS ESPECIALIDADES EN CIENCIAS DE LA SALUD" . Convocatorias 2012 a 2017. Datos por código de centro sin detallar especialidades.			Plazas ofertadas para cada año			
CÓDIGO	CENTRO	CIUDAD	Variación 2017 respecto a 2016	% variación 2017-2016	Variación 2017 respecto a 2012	% variación 2017-2012
30041	H.GENERAL UNIVERSITARIO DE ALICANTE	ALICANTE	2	3,51	2	3,51
32041	H.GENERAL UNIVERSITARIO DE ELCHE	ELCHE (ALICANTE)	0	0,00	4	14,81
33041	H.VIRGEN DE LOS LIRIOS DE ALCOY	ALCOY (ALICANTE)	0	0,00	1	50,00
33042	H.DE LA VEGA BAJA	ORIHUELA (ALICANTE)	-1	-14,29	2	50,00
34041	H.GENERAL DE ELDA	ELDA (ALICANTE)	0	0,00	1	14,29
35041	MARINA BAIXA	VILLAJOYOSA (ALICANTE)	-1	-12,50	1	16,67
35042	H.UNIVERSITARIO DE SANT JOAN	SANT JOAN DE ALICANTE (ALICANTE)	1	4,35	4	20,00
36041	H.DE TORREVIEJA DOCTOR MANUEL GARCÍA GEA	TORREVIEJA (ALICANTE)	0	0,00	1	25,00
37041	H.DE DENIA - MARINA SALUD	DENIA (ALICANTE)	0	0,00	0	0,00
120041	H.GENERAL DE CASTELLÓN	CASTELLÓN	0	0,00	5	16,13
120043	CONSORCIO HOSPITALARIO PROVINCIAL DE CASTELLÓN	CASTELLÓN	0	0,00	1	33,33
126011	DE LA PLANA	VILA-REAL (CASTELLÓN)	0	0,00	2	100,00
460041	H.UNIVERSITARI I POLITECNIC LA FE	VALENCIA	0	0,00	4	4,44
460042	H.UNIVERSITARIO DOCTOR PESET	VALENCIA	0	0,00	1	2,17
460043	H.CLÍNICO UNIVERSITARIO DE VALENCIA	VALENCIA	2	2,99	5	7,81
460044	H.ARNAU DE VILANOVA	VALENCIA	0	0,00	3	42,86
460061	H.GENERAL UNIVERSITARIO DE VALENCIA	VALENCIA	0	0,00	3	7,14
460063	H.DE LA RIBERA	ALZIRA (VALENCIA)	0	0,00	2	16,67
460065	FUNDACIÓN OFTALMOLÓGICA DEL MEDITERRÁNEO	VALENCIA	0	0,00	0	0,00
462041	H.DE SAGUNTO	SAGUNTO (VALENCIA)	0	0,00	0	0,00
463041	H.LLUIS ALCANYIS	XÁTIVA (VALENCIA)	0	0,00	3	100,00
467041	H.FRANCESC DE BORJA	GANDÍA (VALENCIA)	0	0,00	0	0,00

SUBTOTAL SECTOR PÚBLICO	3	0,62	45	10,18

Sector privado:
Hospitales del sector privado que adjudican sus plazas por el sistema público (en fondo morado el centro que aparecía en sector público hasta 2016):

Datos del cuadro nº3 del anexo I: "PLAZAS ACREDITADAS EN CENTROS SANITARIOS DOCENTES CON EXPRESIÓN DE LAS OFERTADAS EN DISTINTAS ESPECIALIDADES EN CIENCIAS DE LA SALUD" . Convocatorias 2012 a 2017. Datos por código de centro sin detallar especialidades.			Plazas ofertadas para cada año			
CÓDIGO	CENTRO	CIUDAD	Variación 2017 respecto a 2016	% variación 2017-2016	Variación 2017 respecto a 2012	% variación 2017-2012
460064	H.NISA -9 DE OCTUBRE-	VALENCIA	0	0,00	0	0,00
460091	FUNDACIÓN INSTITUTO VALENCIANO DE ONCOLOGÍA	VALENCIA	0	0,00	0	0,00

SUBTOTAL SECTOR PRIVADO	0	0,00	0	0,00

d) Desglose por código de centro sanitario docente del nº de **plazas acreditadas** en distintas especialidades en Ciencias de la Salud. Años **2012-2017**. (Anexo I, cuadro 3 de la convocatoria. En fondo amarillo el año/s en el que el nº total de plazas acreditadas fue mayor)

	2012	2013	2014	2015	2016	2017
TOTAL (SECTOR PÚBLICO + PRIVADO)	476	486	489	489	521	521

Sector Público:

Datos del cuadro nº3 del anexo I: "PLAZAS ACREDITADAS EN CENTROS SANITARIOS DOCENTES CON EXPRESIÓN DE LAS OFERTADAS EN DISTINTAS ESPECIALIDADES EN CIENCIAS DE LA SALUD" . Convocatorias 2012 a 2017. Datos por código de centro sin detallar especialidades.			Plazas acreditadas					
CÓDIGO	CENTRO	CIUDAD	2012	2013	2014	2015	2016	2017
30041	H.GENERAL UNIVERSITARIO DE ALICANTE	ALICANTE	59	59	60	60	60	60
32041	H.GENERAL UNIVERSITARIO DE ELCHE	ELCHE (ALICANTE)	32	33	33	33	37	37
33041	H.VIRGEN DE LOS LIRIOS DE ALCOY	ALCOY (ALICANTE)	3	4	4	4	4	4
33042	H.DE LA VEGA BAJA	ORIHUELA (ALICANTE)	4	5	5	5	7	7
34041	H.GENERAL DE ELDA	ELDA (ALICANTE)	7	8	8	8	8	8
35041	MARINA BAIXA	VILLAJOYOSA (ALICANTE)	6	6	6	6	8	8
35042	H.UNIVERSITARIO DE SANT JOAN	SANT JOAN DE ALICANTE (ALICANTE)	23	23	23	23	25	25
36041	H.DE TORREVIEJA DOCTOR MANUEL GARCÍA GEA	TORREVIEJA (ALICANTE)	4	4	5	5	5	5
37041	H.DE DENIA - MARINA SALUD	DENIA (ALICANTE)	3	3	3	3	3	3
120041	H.GENERAL DE CASTELLÓN	CASTELLÓN	33	34	34	34	37	37
120043	CONSORCIO HOSPITALARIO PROVINCIAL DE CASTELLÓN	CASTELLÓN	3	4	4	4	4	4
126011	DE LA PLANA	VILA-REAL (CASTELLÓN)	2	2	2	2	4	4
460041	H.UNIVERSITARI I POLITECNIC LA FE	VALENCIA	97	99	99	99	99	99
460042	H.UNIVERSITARIO DOCTOR PESET	VALENCIA	48	48	49	49	52	52
460043	H.CLÍNICO UNIVERSITARIO DE VALENCIA	VALENCIA	66	67	67	67	72	72
460044	H.ARNAU DE VILANOVA	VALENCIA	7	7	7	7	10	10
460061	H.GENERAL UNIVERSITARIO DE VALENCIA	VALENCIA	43	44	44	44	47	47
460063	H.DE LA RIBERA	ALZIRA (VALENCIA)	15	15	15	15	16	16
460065	FUNDACIÓN OFTALMOLÓGICA DEL MEDITERRÁNEO	VALENCIA	1	1	1	1	1	1
462041	H.DE SAGUNTO	SAGUNTO (VALENCIA)	5	5	5	5	5	5
463041	H.LLUIS ALCANYIS	XÁTIVA (VALENCIA)	4	4	4	4	6	6
467041	H.FRANCESC DE BORJA	GANDÍA (VALENCIA)	6	6	6	6	6	6
SUBTOTAL SECTOR PÚBLICO			471	481	484	484	516	516

Sector privado:
Hospitales del sector privado que adjudican sus plazas por el sistema público (en fondo morado el centro que aparecía en sector público hasta 2016):

Datos del cuadro nº3 del anexo I: "PLAZAS ACREDITADAS EN CENTROS SANITARIOS DOCENTES CON EXPRESIÓN DE LAS OFERTADAS EN DISTINTAS ESPECIALIDADES EN CIENCIAS DE LA SALUD" . Convocatorias 2012 a 2017. Datos por código de centro sin detallar especialidades.			Plazas acreditadas					
CÓDIGO	CENTRO	CIUDAD	2012	2013	2014	2015	2016	2017
460064	H.NISA -9 DE OCTUBRE-	VALENCIA	1	1	1	1	1	1
460091	FUNDACIÓN INSTITUTO VALENCIANO DE ONCOLOGÍA	VALENCIA	4	4	4	4	4	4
SUBTOTAL SECTOR PRIVADO			5	5	5	5	5	5

País Valencià. Sector Público
Especialidades en ciencias de la salud:
Plazas ofertadas en centros sanitarios docentes vs plazas acreditadas
(datos: cuadro 3 Anexo I)

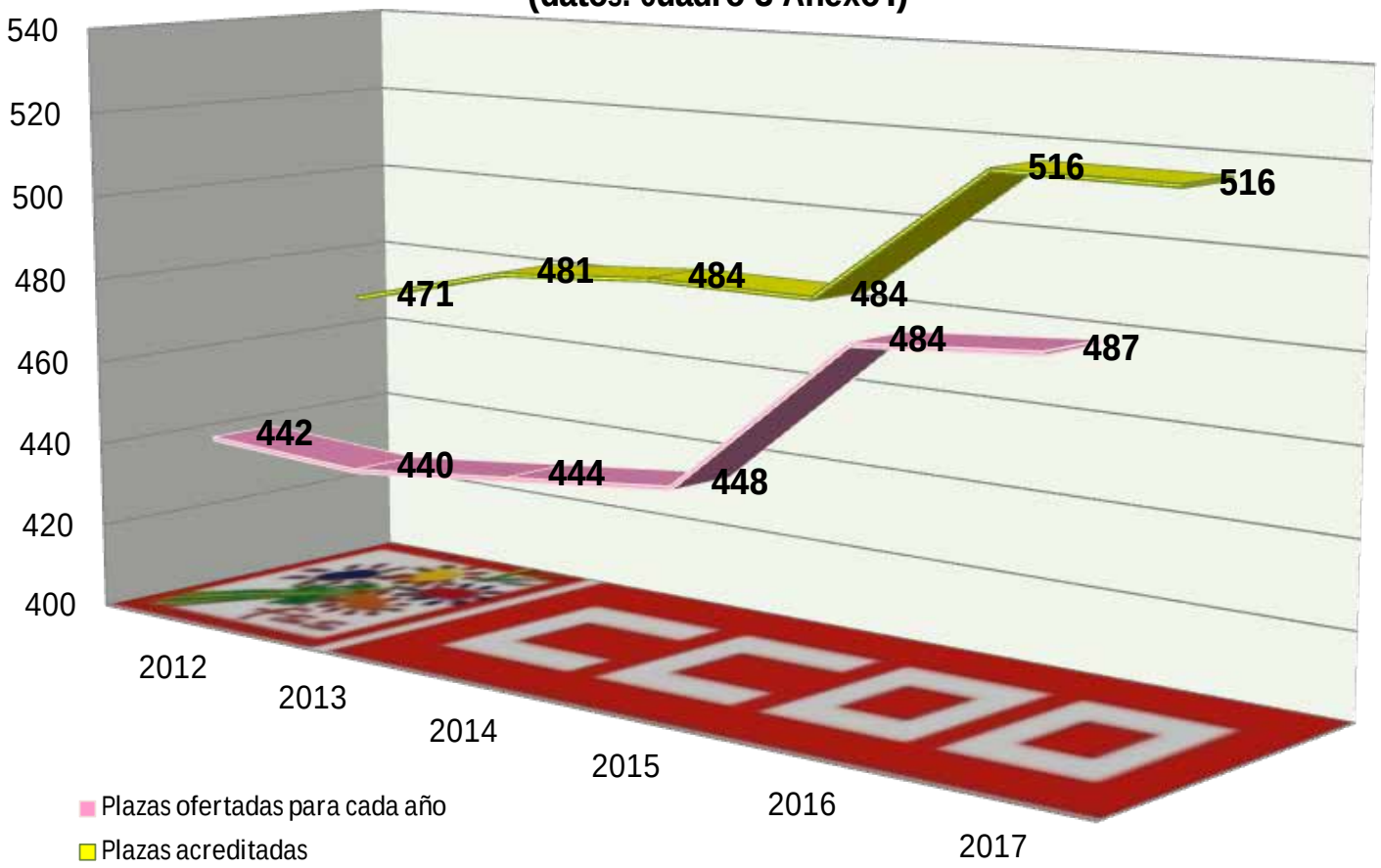

País Valencià. Sector Privado
Especialidades en ciencias de la salud:
Plazas ofertadas en centros sanitarios docentes vs plazas acreditadas
(datos: cuadro 3 Anexo I)

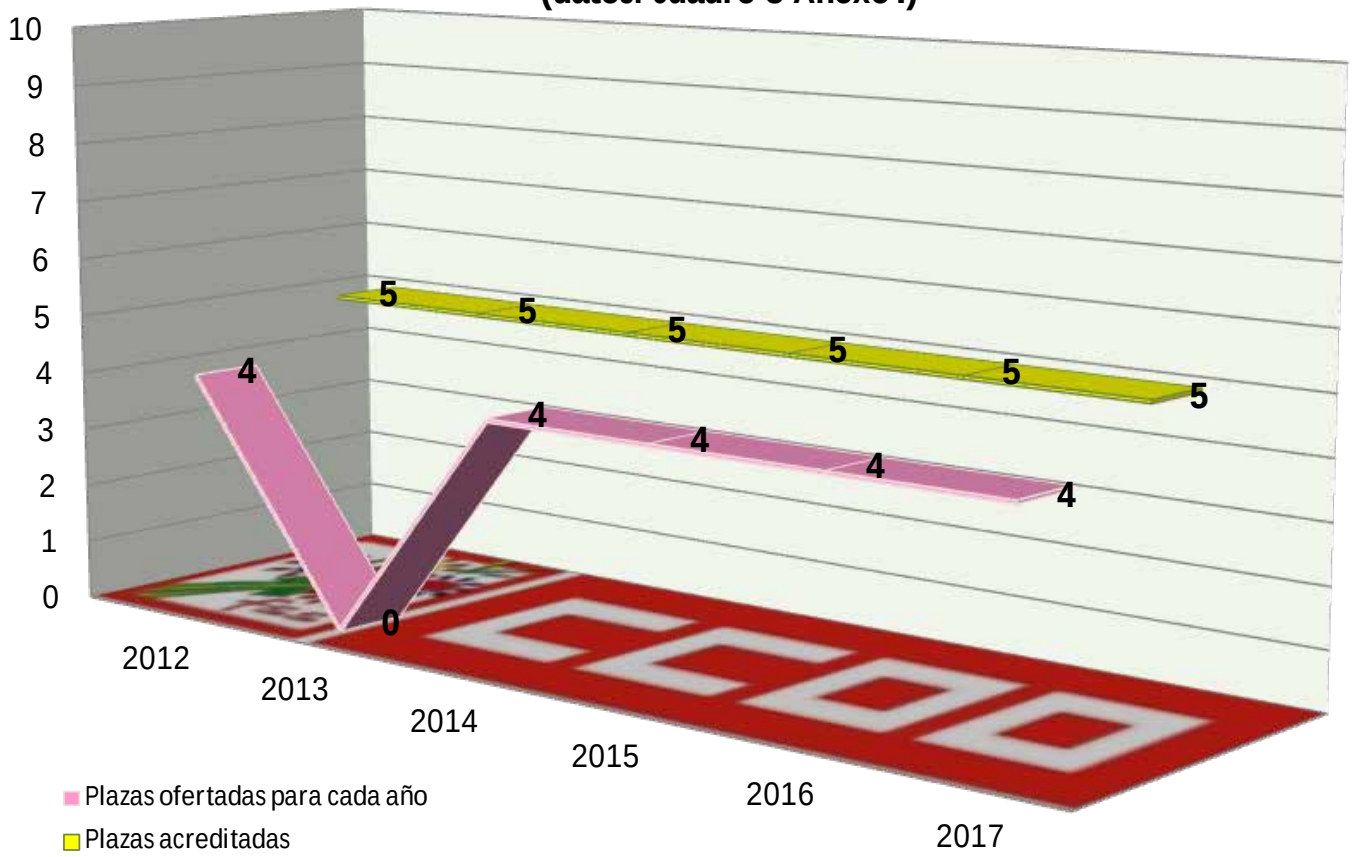

e) Porcentaje de plazas acreditadas ofertadas por código de centro sanitario docente. Años **2012-2017** (Anexo I, cuadro 3 de la convocatoria).

	2012	2013	2014	2015	2016	2017
TOTAL (SECTOR PÚBLICO + PRIVADO)	93,70	90,53	91,62	92,43	93,67	94,24

Sector Público autonómico:

Datos del cuadro nº3 del anexo I: "PLAZAS ACREDITADAS EN CENTROS SANITARIOS DOCENTES CON EXPRESIÓN DE LAS OFERTADAS EN DISTINTAS ESPECIALIDADES EN CIENCIAS DE LA SALUD" . Convocatorias 2012 a 2017. Datos por código de centro sin detallar especialidades.			% de plazas acreditadas ofertadas					
CÓDIGO	CENTRO	CIUDAD	2012	2013	2014	2015	2016	2017
30041	H.GENERAL UNIVERSITARIO DE ALICANTE	ALICANTE	96,61	94,92	91,67	95,00	95,00	98,33
32041	H.GENERAL UNIVERSITARIO DE ELCHE	ELCHE (ALICANTE)	84,38	78,79	78,79	78,79	83,78	83,78
33041	H.VIRGEN DE LOS LIRIOS DE ALCOY	ALCOY (ALICANTE)	66,67	100,00	100,00	75,00	75,00	75,00
33042	H.DE LA VEGA BAJA	ORIHUELA (ALICANTE)	100,00	100,00	100,00	100,00	100,00	85,71
34041	H.GENERAL DE ELDA	ELDA (ALICANTE)	100,00	100,00	100,00	100,00	100,00	100,00
35041	MARINA BAIXA	VILLAJOYOSA (ALICANTE)	100,00	100,00	100,00	100,00	100,00	87,50
35042	H.UNIVERSITARIO DE SANT JOAN	SANT JOAN DE ALICANTE (ALICANTE)	86,96	91,30	91,30	91,30	92,00	96,00
36041	H.DE TORREVIEJA DOCTOR MANUEL GARCÍA GEA	TORREVIEJA (ALICANTE)	100,00	100,00	80,00	100,00	100,00	100,00
37041	H.DE DENIA - MARINA SALUD	DENIA (ALICANTE)	100,00	100,00	100,00	100,00	100,00	100,00
120041	H.GENERAL DE CASTELLÓN	CASTELLÓN	93,94	97,06	94,12	100,00	97,30	97,30
120043	CONSORCIO HOSPITALARIO PROVINCIAL DE CASTELLÓN	CASTELLÓN	100,00	75,00	100,00	100,00	100,00	100,00
126011	DE LA PLANA	VILA-REAL (CASTELLÓN)	100,00	100,00	100,00	100,00	100,00	100,00
460041	H.UNIVERSITARI I POLITECNIC LA FE	VALENCIA	92,78	94,95	89,90	92,93	94,95	94,95
460042	H.UNIVERSITARIO DOCTOR PESET	VALENCIA	95,83	95,83	95,92	91,84	90,38	90,38
460043	H.CLÍNICO UNIVERSITARIO DE VALENCIA	VALENCIA	96,97	92,54	95,52	94,03	93,06	95,83
460044	H.ARNAU DE VILANOVA	VALENCIA	100,00	100,00	100,00	100,00	100,00	100,00
460061	H.GENERAL UNIVERSITARIO DE VALENCIA	VALENCIA	97,67	70,45	86,36	86,36	95,74	95,74
460063	H.DE LA RIBERA	ALZIRA (VALENCIA)	80,00	86,67	86,67	86,67	87,50	87,50
460065	FUNDACIÓN OFTALMOLÓGICA DEL MEDITERRÁNEO	VALENCIA	100,00	100,00	100,00	100,00	100,00	100,00
462041	H.DE SAGUNTO	SAGUNTO (VALENCIA)	100,00	100,00	100,00	100,00	100,00	100,00
463041	H.LLUIS ALCANYIS	XÁTIVA (VALENCIA)	75,00	100,00	100,00	100,00	100,00	100,00
467041	H.FRANCESC DE BORJA	GANDÍA (VALENCIA)	100,00	100,00	100,00	100,00	100,00	100,00

SUBTOTAL SECTOR PÚBLICO	93,84	91,48	91,74	92,56	93,80	94,38

Sector privado:
Hospitales del sector privado que adjudican sus plazas por el sistema público (en fondo morado el centro que aparecía en sector público hasta 2016):

Datos del cuadro nº3 del anexo I: "PLAZAS ACREDITADAS EN CENTROS SANITARIOS DOCENTES CON EXPRESIÓN DE LAS OFERTADAS EN DISTINTAS ESPECIALIDADES EN CIENCIAS DE LA SALUD" . Convocatorias 2012 a 2017. Datos por código de centro sin detallar especialidades.			% de plazas acreditadas ofertadas					
CÓDIGO	CENTRO	CIUDAD	2012	2013	2014	2015	2016	2017
460064	H.NISA -9 DE OCTUBRE-	VALENCIA	0,00	0,00	0,00	0,00	0,00	0,00
460091	FUNDACIÓN INSTITUTO VALENCIANO DE ONCOLOGÍA	VALENCIA	100,00	0,00	100,00	100,00	100,00	100,00
SUBTOTAL SECTOR PRIVADO			100,00	0,00	100,00	100,00	100,00	100,00

País Valencià. Sector Público
Especialidades en ciencias de la salud:
% de plazas acreditadas en centros sanitarios docentes ofertadas.
(datos: cuadro 3 Anexo I)

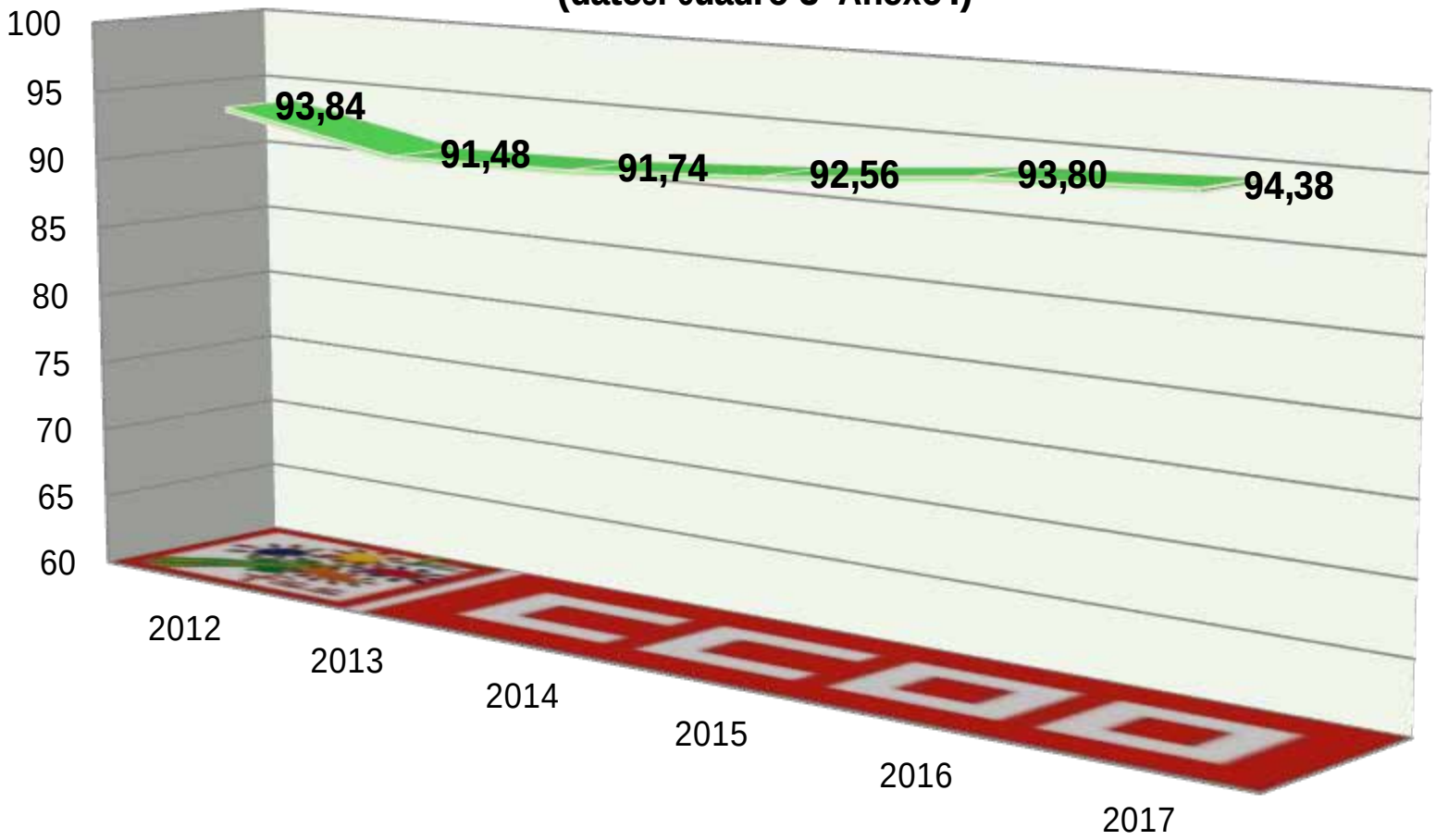

Calle Ramírez de Arellano, 19 4ª Planta
28043 Madrid
Tlf.: 91 540 92 85
www.sanidad.ccoo.es

País Valencià. Sector Privado
Especialidades en ciencias de la salud:
% de plazas acreditadas en centros sanitarios docentes ofertadas.
(datos: cuadro 3 Anexo I)

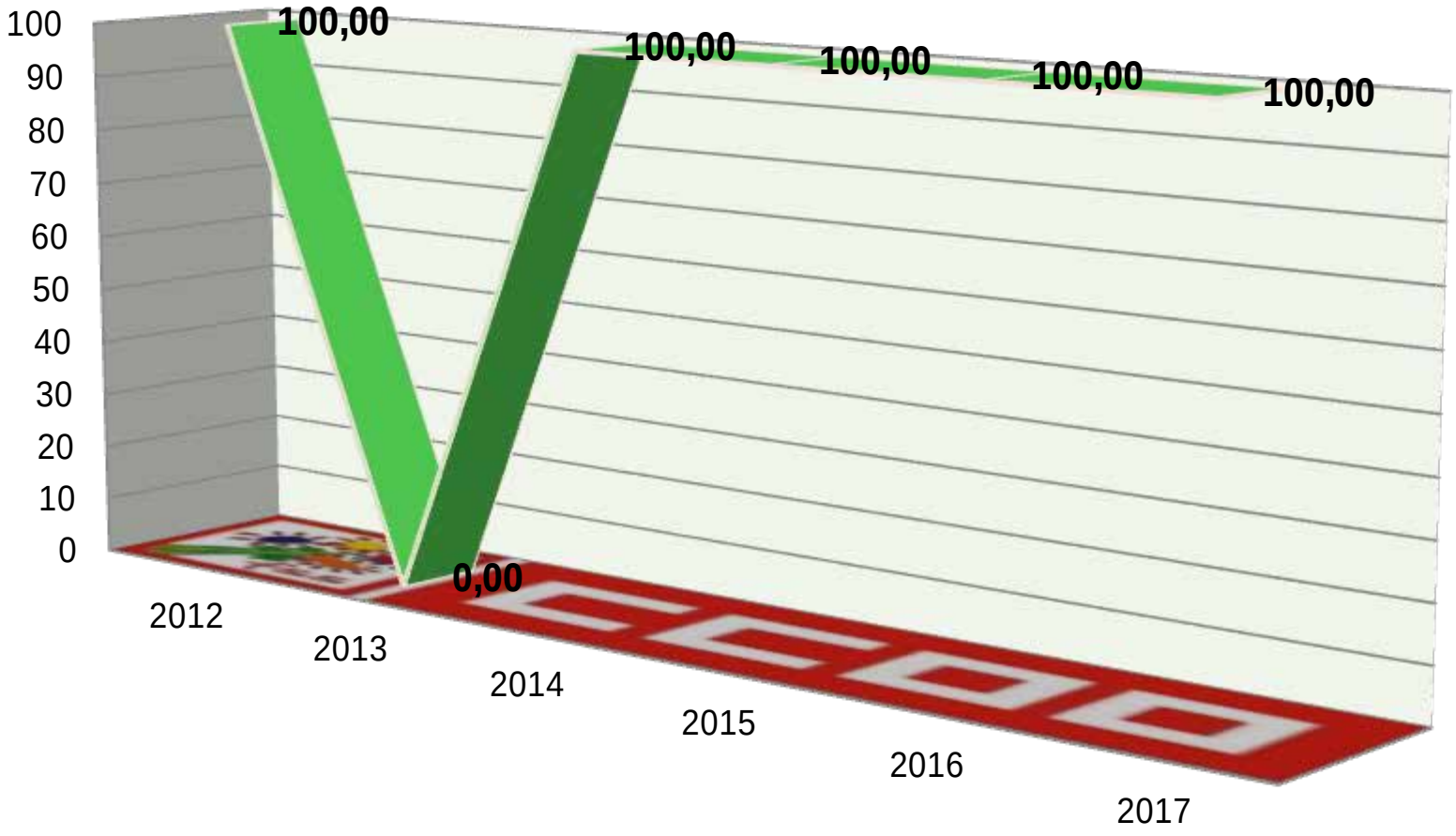

Calle Ramírez de Arellano, 19 4ª Planta
28043 Madrid
Tlf.: 91 540 92 85
www.sanidad.ccoo.es

f) Especialidad de Medicina Familiar y Comunitaria: Desglose del nº de **plazas ofertadas** por código de centro sanitario docente. Años **2012-2017** (Anexo I, cuadro 4 de la convocatoria. En fondo amarillo el año/s con mayor nº de plazas ofertadas para cada código y total).

ESPECIALIDAD MEDICINA FAMILIAR Y COMUNITARIA: Datos del cuadro nº4 del anexo I: PLAZAS ACREDITADAS EN UNIDADES DOCENTES MULTIPROFESIONALES DE MEDICINA FAMILIAR Y COMUNITARIA". Convocatorias 2012 a 2017. Datos por código de Unidad Docente				Plazas ofertadas para cada año					
CÓDIGO	PROVINCIA	DISPOSITIVO HOSPITALARIO	UNIDAD DOCENTE	2012	2013	2014	2015	2016	2017
30071	ALICANTE	H. MARINA BAIXA	ALICANTE. VILLAJOIOSA	7	7	6	6	6	7
30072	ALICANTE	H. VIRGEN DE LOS LIRIOS DE ALCOY	ALICANTE. ALCOY	6	4	4	5	5	5
30073	ALICANTE	H. GENERAL DE ELDA	ALICANTE. ELDA	10	10	7	9	9	9
30074	ALICANTE	H. UNIVERSITARIO DE SANT JOAN	ALICANTE. SANT JOAN	9	8	7	7	7	9
30075	ALICANTE	H. GENERAL UNIVERSITARIO DE ALICANTE	ALICANTE. ALICANTE	11	11	10	10	10	10
30076	ALICANTE	H. GENERAL UNIVERSITARIO DE ELCHE	ALICANTE. ELCHE	7	7	7	7	5	7
30077	ALICANTE	H. DE LA VEGA BAJA	ALICANTE. ORIHUELA	8	5	5	7	6	8
30078	ALICANTE	H. DE DENIA -MARINA SALUD	ALICANTE. DENIA	8	4	2	4	5	7
30079	ALICANTE	H. DE TORREVIEJA DOCTOR MANUEL GARCÍA GEA	ALICANTE. TORREVIEJA	2	2	2	2	2	2
120071	CASTELLÓN	H. COMARCAL DE VINARÓS	CASTELLÓN. VINARÓS	8	8	8	8	8	8
120072	CASTELLÓN	H. GENERAL DE CASTELLÓN	CASTELLÓN	14	14	14	14	14	14
120073	CASTELLÓN	H. DE LA PLANA	VILA-REAL	10	10	10	10	10	10
460071	VALENCIA	H. DE SAGUNTO	VALENCIA. SAGUNTO	8	8	8	8	8	8
460073	VALENCIA	H. UNIVERSITARI I POLITECNIC LA FE	VALENCIA. LA FÉ	6	6	6	6	6	8
460074	VALENCIA	H. CLÍNICO UNIVERSITARIO DE VALENCIA	VALENCIA CLINICO	8	8	8	8	8	8
460075	VALENCIA	H. UNIVERSITARIO DOCTOR PESET	VALENCIA. DR PESET	6	6	6	6	8	8
460076	VALENCIA	H. FRANCESC DE BORJA	VALENCIA GANDÍA	6	7	7	7	8	8
460077	VALENCIA	H. LLUIS ALCANYIS	VALENCIA. XÁTIVA	8	8	8	8	8	8
460078	VALENCIA	H. ARNAU DE VILANOVA	VALENCIA. ARNAU DE VILANOVA	8	8	8	8	10	10
460079	VALENCIA	H. GENERAL DE REQUENA	VALENCIA. REQUENA	4	4	4	4	4	4
460080	VALENCIA	CARCAIXENTH. DE LA RIBERA	VALENCIA . ALZIRA	4	4	4	4	4	4
460111	VALENCIA	H. GENERAL UNIVERSITARIO DE VALENCIA	VALENCIA. HOSPITAL GENERAL	7	7	7	7	7	7
TOTAL				165	156	148	155	158	169

g) Variación 2017-2016 y 2017-2012 en la oferta de plazas de la especialidad de Medicina Familiar y Comunitaria por código de centro sanitario docente. (Anexo I, cuadro 4 de la convocatoria).

ESPECIALIDAD MEDICINA FAMILIAR Y COMUNITARIA: Datos del cuadro nº4 del anexo I: PLAZAS ACREDITADAS EN UNIDADES DOCENTES MULTIPROFESIONALES DE MEDICINA FAMILIAR Y COMUNITARIA". Convocatorias 2012 a 2017. Datos por código de Unidad Docente				Plazas ofertadas para cada año			
CÓDIGO	PROVINCIA	DISPOSITIVO HOSPITALARIO	UNIDAD DOCENTE	Variación 2017 - 2016	% variación 2017-2016	Variación 2017 - 2012	% variación 2017-2012
30071	ALICANTE	H. MARINA BAIXA	ALICANTE. VILLAJOIOSA	1	16,67	0	0,00
30072	ALICANTE	H. VIRGEN DE LOS LIRIOS DE ALCOY	ALICANTE. ALCOY	0	0,00	-1	-16,67
30073	ALICANTE	H. GENERAL DE ELDA	ALICANTE. ELDA	0	0,00	-1	-10,00
30074	ALICANTE	H. UNIVERSITARIO DE SANT JOAN	ALICANTE. SANT JOAN	2	28,57	0	0,00
30075	ALICANTE	H. GENERAL UNIVERSITARIO DE ALICANTE	ALICANTE. ALICANTE	0	0,00	-1	-9,09
30076	ALICANTE	H. GENERAL UNIVERSITARIO DE ELCHE	ALICANTE. ELCHE	2	40,00	0	0,00
30077	ALICANTE	H. DE LA VEGA BAJA	ALICANTE. ORIHUELA	2	33,33	0	0,00
30078	ALICANTE	H. DE DENIA -MARINA SALUD	ALICANTE. DENIA	2	40,00	-1	-12,50
30079	ALICANTE	H. DE TORREVIEJA DOCTOR MANUEL GARCÍA GEA	ALICANTE. TORREVIEJA	0	0,00	0	0,00
120071	CASTELLÓN	H. COMARCAL DE VINARÓS	CASTELLÓN. VINARÓS	0	0,00	0	0,00
120072	CASTELLÓN	H. GENERAL DE CASTELLÓN	CASTELLÓN	0	0,00	0	0,00
120073	CASTELLÓN	H. DE LA PLANA	VILA-REAL	0	0,00	0	0,00
460071	VALENCIA	H. DE SAGUNTO	VALENCIA. SAGUNTO	0	0,00	0	0,00
460073	VALENCIA	H. UNIVERSITARI I POLITECNIC LA FE	VALENCIA. LA FÉ	2	33,33	2	33,33
460074	VALENCIA	H. CLÍNICO UNIVERSITARIO DE VALENCIA	VALENCIA CLINICO	0	0,00	0	0,00
460075	VALENCIA	H. UNIVERSITARIO DOCTOR PESET	VALENCIA. DR PESET	0	0,00	2	33,33
460076	VALENCIA	H. FRANCESC DE BORJA	VALENCIA GANDÍA	0	0,00	2	33,33
460077	VALENCIA	H. LLUIS ALCANYIS	VALENCIA. XÁTIVA	0	0,00	0	0,00
460078	VALENCIA	H. ARNAU DE VILANOVA	VALENCIA. ARNAU DE VILANOVA	0	0,00	2	25,00
460079	VALENCIA	H. GENERAL DE REQUENA	VALENCIA. REQUENA	0	0,00	0	0,00
460080	VALENCIA	CARCAIXENTH. DE LA RIBERA	VALENCIA . ALZIRA	0	0,00	0	0,00
460111	VALENCIA	H. GENERAL UNIVERSITARIO DE VALENCIA	VALENCIA. HOSPITAL GENERAL	0	0,00	0	0,00
TOTAL				11	6,96	4	2,42

h) Desglose por código de centro sanitario docente del nº de **plazas acreditadas** en la especialidad Medicina Familiar y Comunitaria. Años **2012-2017**. (Anexo I, cuadro 4 de la convocatoria. En fondo amarillo el año/s en el que el nº total de plazas acreditadas fue mayor)

ESPECIALIDAD MEDICINA FAMILIAR Y COMUNITARIA: Datos del cuadro nº4 del anexo I: PLAZAS ACREDITADAS EN UNIDADES DOCENTES MULTIPROFESIONALES DE MEDICINA FAMILIAR Y COMUNITARIA". Convocatorias 2012 a 2017. Datos por código de Unidad Docente				Plazas acreditadas para cada año					
CÓDIGO	PROVINCIA	DISPOSITIVO HOSPITALARIO	UNIDAD DOCENTE	2012	2013	2014	2015	2016	2017
30071	ALICANTE	H. MARINA BAIXA	ALICANTE. VILLAJOIOSA	7	7	7	7	7	7
30072	ALICANTE	H. VIRGEN DE LOS LIRIOS DE ALCOY	ALICANTE. ALCOY	7	7	7	7	7	7
30073	ALICANTE	H. GENERAL DE ELDA	ALICANTE. ELDA	10	10	10	10	10	10
30074	ALICANTE	H. UNIVERSITARIO DE SANT JOAN	ALICANTE. SANT JOAN	9	9	9	9	9	9
30075	ALICANTE	H. GENERAL UNIVERSITARIO DE ALICANTE	ALICANTE. ALICANTE	11	11	11	11	11	11
30076	ALICANTE	H. GENERAL UNIVERSITARIO DE ELCHE	ALICANTE. ELCHE	9	9	9	9	9	9
30077	ALICANTE	H. DE LA VEGA BAJA	ALICANTE. ORIHUELA	9	9	9	9	9	9
30078	ALICANTE	H. DE DENIA -MARINA SALUD	ALICANTE. DENIA	8	8	8	8	8	8
30079	ALICANTE	H. DE TORREVIEJA DOCTOR MANUEL GARCÍA GEA	ALICANTE. TORREVIEJA	2	2	2	2	2	2
120071	CASTELLÓN	H. COMARCAL DE VINARÓS	CASTELLÓN. VINARÓS	8	8	8	8	8	8
120072	CASTELLÓN	H. GENERAL DE CASTELLÓN	CASTELLÓN	14	14	14	14	14	14
120073	CASTELLÓN	H. DE LA PLANA	VILA-REAL	10	10	10	10	10	10
460071	VALENCIA	H. DE SAGUNTO	VALENCIA. SAGUNTO	10	10	10	10	10	10
460073	VALENCIA	H. UNIVERSITARI I POLITECNIC LA FE	VALENCIA. LA FÉ	10	10	10	10	10	10
460074	VALENCIA	H. CLÍNICO UNIVERSITARIO DE VALENCIA	VALENCIA CLINICO	10	10	10	10	10	10
460075	VALENCIA	H. UNIVERSITARIO DOCTOR PESET	VALENCIA. DR PESET	8	8	8	8	8	8
460076	VALENCIA	H. FRANCESC DE BORJA	VALENCIA GANDÍA	10	10	10	10	10	10
460077	VALENCIA	H. LLUIS ALCANYIS	VALENCIA. XÁTIVA	10	10	10	10	10	10
460078	VALENCIA	H. ARNAU DE VILANOVA	VALENCIA. ARNAU DE VILANOVA	10	10	10	10	10	10
460079	VALENCIA	H. GENERAL DE REQUENA	VALENCIA. REQUENA	10	10	10	10	10	10
460080	VALENCIA	CARCAIXENTH. DE LA RIBERA	VALENCIA . ALZIRA	4	4	4	4	4	4
460111	VALENCIA	H. GENERAL UNIVERSITARIO DE VALENCIA	VALENCIA. HOSPITAL GENERAL	9	9	9	9	9	9
TOTAL				195	195	195	195	195	195

País Valencià
Especialidad Medicina Familiar y Comunitaria:
Plazas ofertadas en UDMFYC vs plazas acreditadas
(datos: cuadro 4 Anexo I)

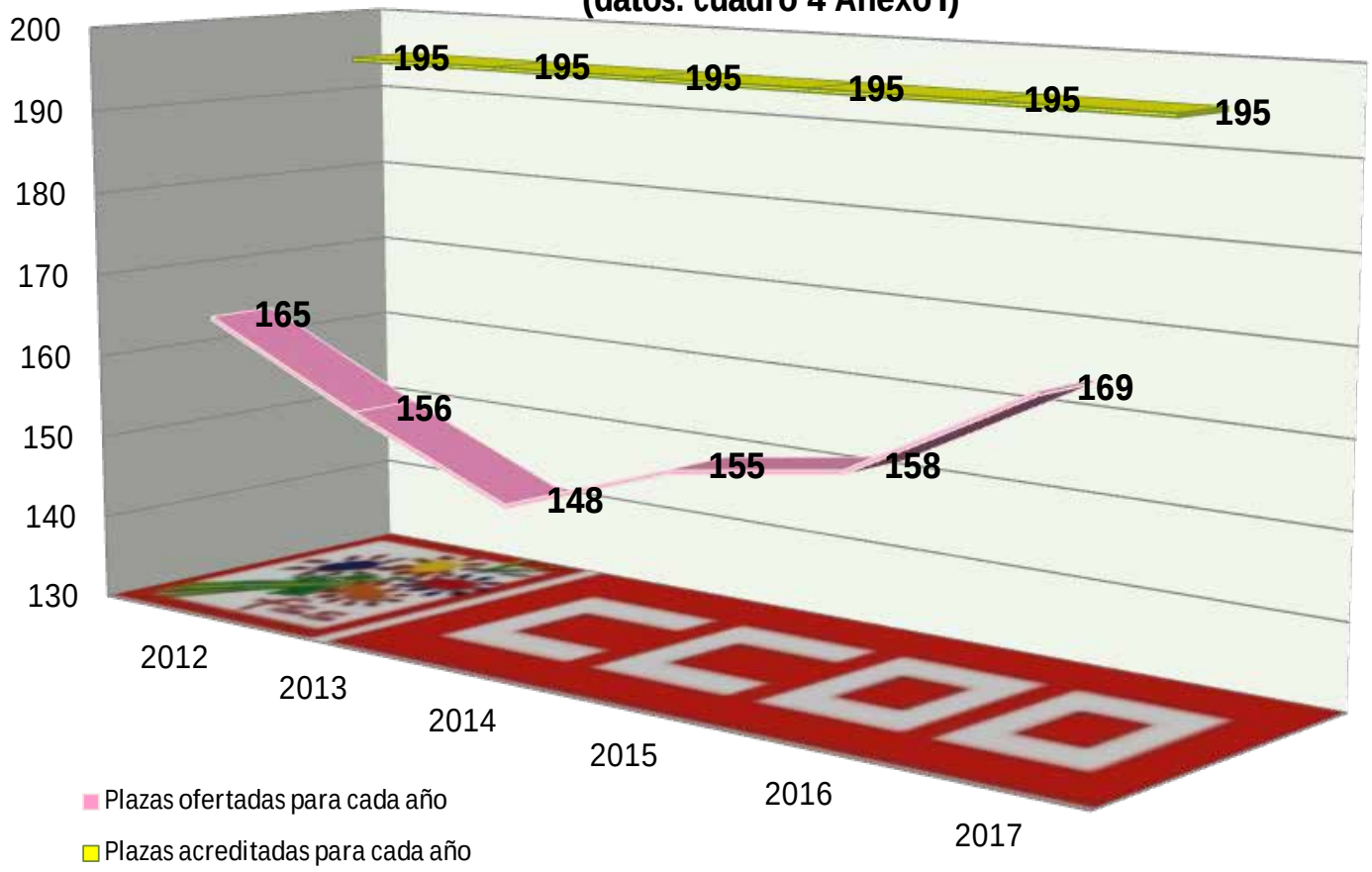

i) Porcentaje de plazas acreditadas ofertadas en la especialidad de Medicina Familiar y Comunitaria por código de centro sanitario docente. Años **2012-2017** (Anexo I, cuadro 4 de la convocatoria).

ESPECIALIDAD MEDICINA FAMILIAR Y COMUNITARIA: Datos del cuadro nº4 del anexo I: PLAZAS ACREDITADAS EN UNIDADES DOCENTES MULTIPROFESIONALES DE MEDICINA FAMILIAR Y COMUNITARIA" . Convocatorias 2012 a 2017. Datos por código de Unidad Docente				% de plazas acreditadas ofertadas					
CÓDIGO	PROVINCIA	DISPOSITIVO HOSPITALARIO	UNIDAD DOCENTE	2012	2013	2014	2015	2016	2017
30071	ALICANTE	H. MARINA BAIXA	ALICANTE. VILLAJOIOSA	100,00	100,00	85,71	85,71	85,71	100,00
30072	ALICANTE	H. VIRGEN DE LOS LIRIOS DE ALCOY	ALICANTE. ALCOY	85,71	57,14	57,14	71,43	71,43	71,43
30073	ALICANTE	H. GENERAL DE ELDA	ALICANTE. ELDA	100,00	100,00	70,00	90,00	90,00	90,00
30074	ALICANTE	H. UNIVERSITARIO DE SANT JOAN	ALICANTE. SANT JOAN	100,00	88,89	77,78	77,78	77,78	100,00
30075	ALICANTE	H. GENERAL UNIVERSITARIO DE ALICANTE	ALICANTE. ALICANTE	100,00	100,00	90,91	90,91	90,91	90,91
30076	ALICANTE	H. GENERAL UNIVERSITARIO DE ELCHE	ALICANTE. ELCHE	77,78	77,78	77,78	77,78	55,56	77,78
30077	ALICANTE	H. DE LA VEGA BAJA	ALICANTE. ORIHUELA	88,89	55,56	55,56	77,78	66,67	88,89
30078	ALICANTE	H. DE DENIA -MARINA SALUD	ALICANTE. DENIA	100,00	50,00	25,00	50,00	62,50	87,50
30079	ALICANTE	H. DE TORREVIEJA DOCTOR MANUEL GARCÍA GEA	ALICANTE. TORREVIEJA	100,00	100,00	100,00	100,00	100,00	100,00
120071	CASTELLÓN	H. COMARCAL DE VINARÓS	CASTELLÓN. VINARÓS	100,00	100,00	100,00	100,00	100,00	100,00
120072	CASTELLÓN	H. GENERAL DE CASTELLÓN	CASTELLÓN	100,00	100,00	100,00	100,00	100,00	100,00
120073	CASTELLÓN	H. DE LA PLANA	VILA-REAL	100,00	100,00	100,00	100,00	100,00	100,00
460071	VALENCIA	H. DE SAGUNTO	VALENCIA. SAGUNTO	80,00	80,00	80,00	80,00	80,00	80,00
460073	VALENCIA	H. UNIVERSITARI I POLITECNIC LA FE	VALENCIA. LA FÉ	60,00	60,00	60,00	60,00	75,00	80,00
460074	VALENCIA	H. CLÍNICO UNIVERSITARIO DE VALENCIA	VALENCIA CLINICO	80,00	80,00	80,00	80,00	80,00	80,00
460075	VALENCIA	H. UNIVERSITARIO DOCTOR PESET	VALENCIA. DR PESET	75,00	75,00	75,00	75,00	100,00	100,00
460076	VALENCIA	H. FRANCESC DE BORJA	VALENCIA GANDÍA	60,00	70,00	70,00	70,00	80,00	80,00
460077	VALENCIA	H. LLUIS ALCANYIS	VALENCIA. XÁTIVA	80,00	80,00	80,00	80,00	80,00	80,00
460078	VALENCIA	H. ARNAU DE VILANOVA	VALENCIA. ARNAU DE VILANOVA	80,00	80,00	80,00	80,00	100,00	100,00
460079	VALENCIA	H. GENERAL DE REQUENA	VALENCIA. REQUENA	40,00	40,00	40,00	40,00	40,00	40,00
460080	VALENCIA	CARCAIXENTH. DE LA RIBERA	VALENCIA . ALZIRA	100,00	100,00	100,00	100,00	100,00	100,00
460111	VALENCIA	H. GENERAL UNIVERSITARIO DE VALENCIA	VALENCIA. HOSPITAL GENERAL	77,78	77,78	77,78	77,78	77,78	77,78
TOTAL				84,62	80,00	75,90	79,49	81,87	86,67

País Valencià.
Especialidad Medicina Familiar y Comunitaria:
% de plazas acreditadas en UDMFYC ofertadas.
(datos: cuadro 4 Anexo I)

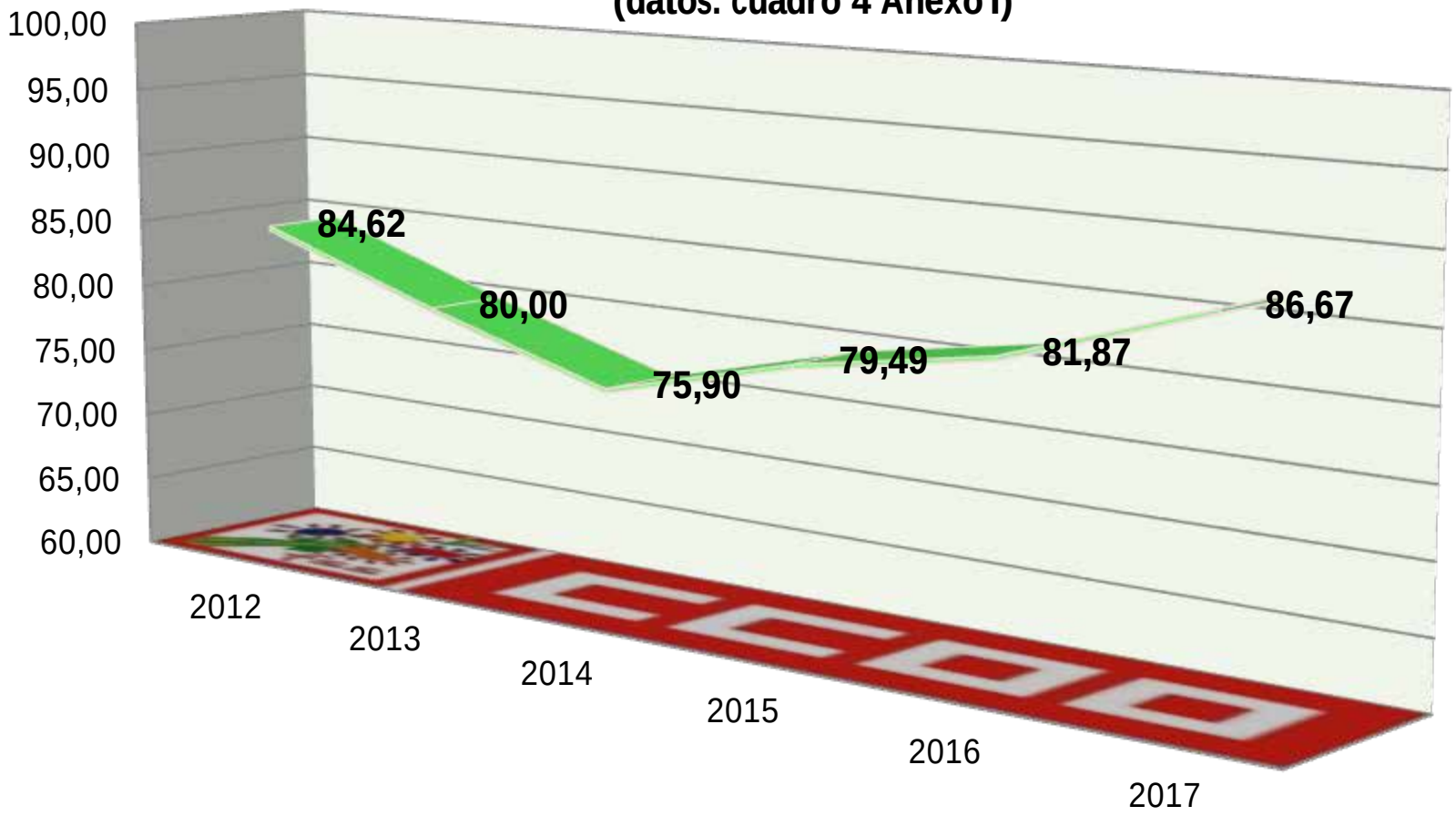

Calle Ramírez de Arellano, 19 4ª Planta
28043 Madrid
Tlf.: 91 540 92 85
www.sanidad.ccoo.es

2.2.18. INGESA

Notas:
a) Para conocer la oferta de plazas de formación sanitaria especializada para "Médicos, Farmacéuticos y otros graduados/licenciados universitarios del ámbito de la Psicología, la Química, la Biología y la Física" hemos recopilado 3 datos:

1) Datos globales de la oferta. Para conocer la evolución del número de plazas totales ofertadas el periodo 2010-2017. Ese dato está en nuestro apartado a).

2) Datos específicos: Una vez conocida la oferta global nos interesaba saber cómo se distribuía, o al menos, el porcentaje mayor de la misma. Así decidimos ver la evolución por centros hospitalarios, tal y como se codifican en el cuadro 3 del anexo I de las convocatorias (para los años 2012 a 2015 aparecían en el cuadro 4), a esta cuestión se refieren nuestras tablas y gráficos b), c), d), e); y la de la especialidad que mayor número de plazas oferta, Medicina Familiar y Comunitaria, tal y como se codifica en el cuadro 4 de anexo I (para los años 2012 a 2015 era el cuadro 5), recogida en nuestras tablas y gráficos f) g) h) i).
El periodo que vemos en ambos casos empieza en el año 2012, ya que las convocatorias de plazas por centros hospitalarios para los años 2010 y 2011 no especificaban cuáles de sus plazas ofertadas correspondían a alguna unidad docente multiprofesional, con lo que en algunos centros no podríamos tener los mismos datos que para años posteriores. En el caso de la especialidad de Medicina Familiar y Comunitaria hemos optado por ofrecer los datos también desde el año 2012 para homogeneizar la presentación de los mismos.

b) INGESA sólo oferta plazas en las especialidades de Medicina Familiar y del Trabajo, por lo que no incluimos las tablas b, c, d y e presentes el apartado de cada comunidad autónoma.

a) Total de plazas ofertadas para "Médicos, Farmacéuticos y otros graduados/licenciados universitarios del ámbito de la Psicología, la Química, la Biología y la Física" en el período **2010-2017**.

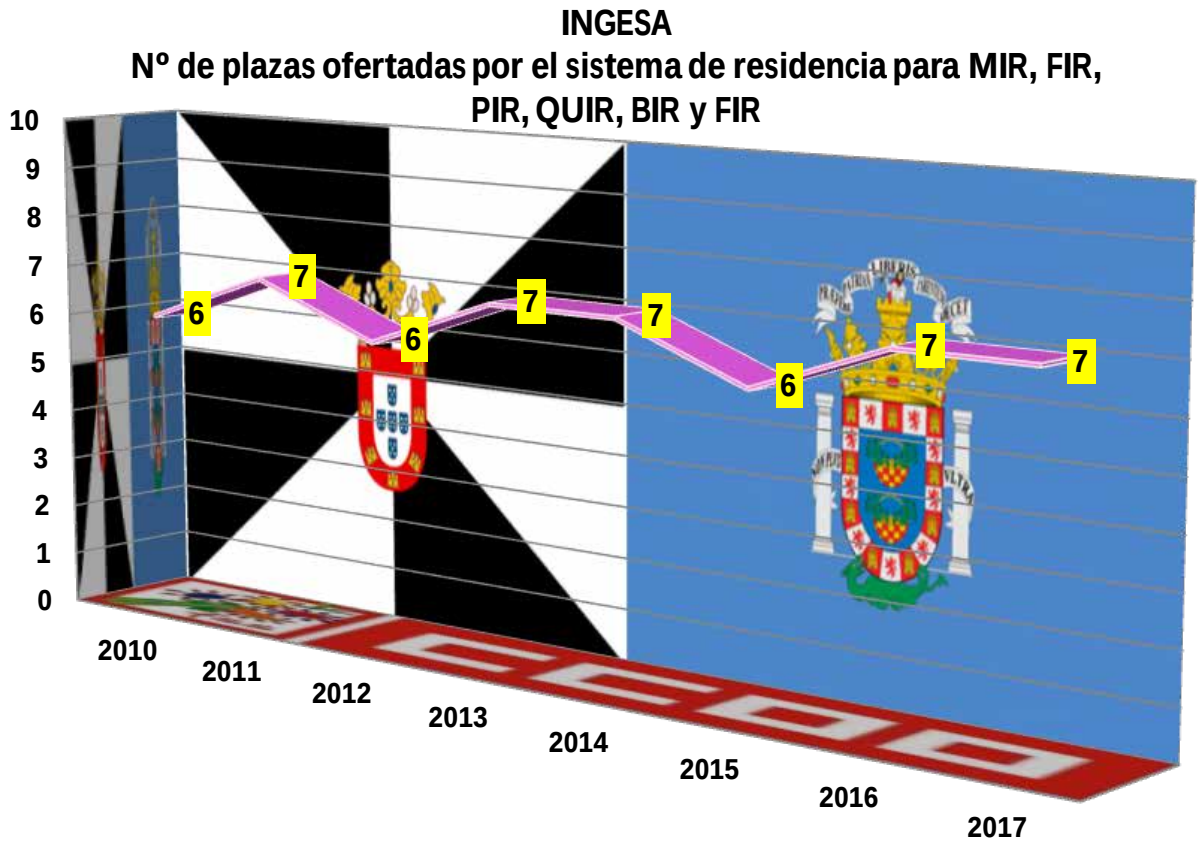

f) Especialidad de Medicina Familiar y Comunitaria: Desglose del nº de **plazas ofertadas** por código de centro sanitario docente. Años **2012-2017** (Anexo I, cuadro 4 de la convocatoria. En fondo amarillo el año/s con mayor nº de plazas ofertadas para cada código y total).

ESPECIALIDAD MEDICINA FAMILIAR Y COMUNITARIA: Datos del cuadro nº4 del anexo I: PLAZAS ACREDITADAS EN UNIDADES DOCENTES MULTIPROFESIONALES DE MEDICINA FAMILIAR Y COMUNITARIA". Convocatorias 2012 a 2017. Datos por código de Unidad Docente				Plazas ofertadas para cada año					
CÓDIGO	PROVINCIA	DISPOSITIVO HOSPITALARIO	UNIDAD DOCENTE	2012	2013	2014	2015	2016	2017
510071	CEUTA	H.U. DE CEUTA	CEUTA	3	3	3	3	3	3
520071	MELILLA	H. COMARCAL DE MELILLA	MELILLA	3	3	3	3	3	3
TOTAL				6	6	6	6	6	6

g) Variación 2017-2016 y 2017-2012 en la oferta de plazas de la especialidad de Medicina Familiar y Comunitaria por código de centro sanitario docente. (Anexo I, cuadro 4 de la convocatoria).

ESPECIALIDAD MEDICINA FAMILIAR Y COMUNITARIA: Datos del cuadro nº4 del anexo I: PLAZAS ACREDITADAS EN UNIDADES DOCENTES MULTIPROFESIONALES DE MEDICINA FAMILIAR Y COMUNITARIA". Convocatorias 2012 a 2017. Datos por código de Unidad Docente				Plazas ofertadas para cada año			
CÓDIGO	PROVINCIA	DISPOSITIVO HOSPITALARIO	UNIDAD DOCENTE	Variación 2017 - 2016	% variación 2017-2016	Variación 2017 - 2012	% variación 2017-2012
510071	CEUTA	H.U. DE CEUTA	CEUTA	0	0,00	0	0,00
520071	MELILLA	H. COMARCAL DE MELILLA	MELILLA	0	0,00	0	0,00
TOTAL				0	0,00	0	0,00

h) Desglose por código de centro sanitario docente del nº de **plazas acreditadas** en la especialidad Medicina Familiar y Comunitaria. Años **2012-2017**. (Anexo I, cuadro 4 de la convocatoria. En fondo amarillo el año/s en el que el nº total de plazas acreditadas fue mayor)

ESPECIALIDAD MEDICINA FAMILIAR Y COMUNITARIA: Datos del cuadro nº4 del anexo I: PLAZAS ACREDITADAS EN UNIDADES DOCENTES MULTIPROFESIONALES DE MEDICINA FAMILIAR Y COMUNITARIA". Convocatorias 2012 a 2017. Datos por código de Unidad Docente				Plazas acreditadas para cada año					
CÓDIGO	PROVINCIA	DISPOSITIVO HOSPITALARIO	UNIDAD DOCENTE	2012	2013	2014	2015	2016	2017
510071	CEUTA	H.U. DE CEUTA	CEUTA	3	3	3	3	3	3
520071	MELILLA	H. COMARCAL DE MELILLA	MELILLA	3	3	3	3	3	3
TOTAL				6	6	6	6	6	6

INGESA
Especialidad Medicina Familiar y Comunitaria:
Plazas ofertadas en UDMFYC vs plazas acreditadas
(datos: cuadro 4 Anexo I)

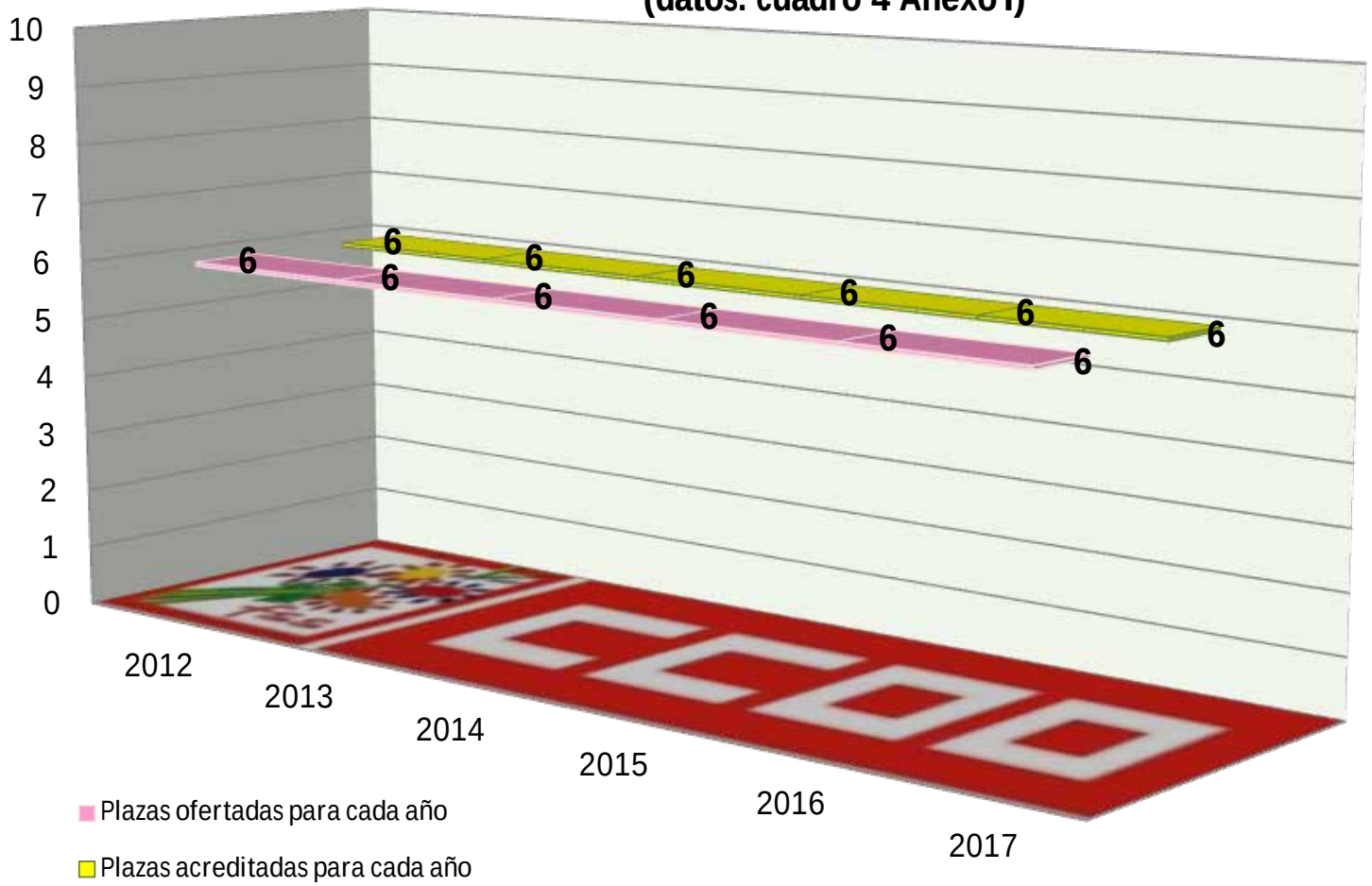

Calle Ramírez de Arellano, 19 4ª Planta
28043 Madrid
Tlf.: 91 540 92 85
www.sanidad.ccoo.es

i) Porcentaje de plazas acreditadas ofertadas en la especialidad de Medicina Familiar y Comunitaria por código de centro sanitario docente. Años **2012-2017** (Anexo I, cuadro 4 de la convocatoria).

ESPECIALIDAD MEDICINA FAMILIAR Y COMUNITARIA: Datos del cuadro nº4 del anexo I: PLAZAS ACREDITADAS EN UNIDADES DOCENTES MULTIPROFESIONALES DE MEDICINA FAMILIAR Y COMUNITARIA" . Convocatorias 2012 a 2017. Datos por código de Unidad Docente				% de plazas acreditadas ofertadas					
CÓDIGO	PROVINCIA	DISPOSITIVO HOSPITALARIO	UNIDAD DOCENTE	2012	2013	2014	2015	2016	2017
510071	CEUTA	H.U. DE CEUTA	CEUTA	100,00	100,00	100,00	100,00	100,00	100,00
520071	MELILLA	H. COMARCAL DE MELILLA	MELILLA	100,00	100,00	100,00	100,00	100,00	100,00
TOTAL				100,00	100,00	100,00	100,00	100,00	100,00

INGESA.
Especialidad Medicina Familiar y Comunitaria:
% de plazas acreditadas en UDMFYC ofertadas.
(datos: cuadro 4 Anexo I)

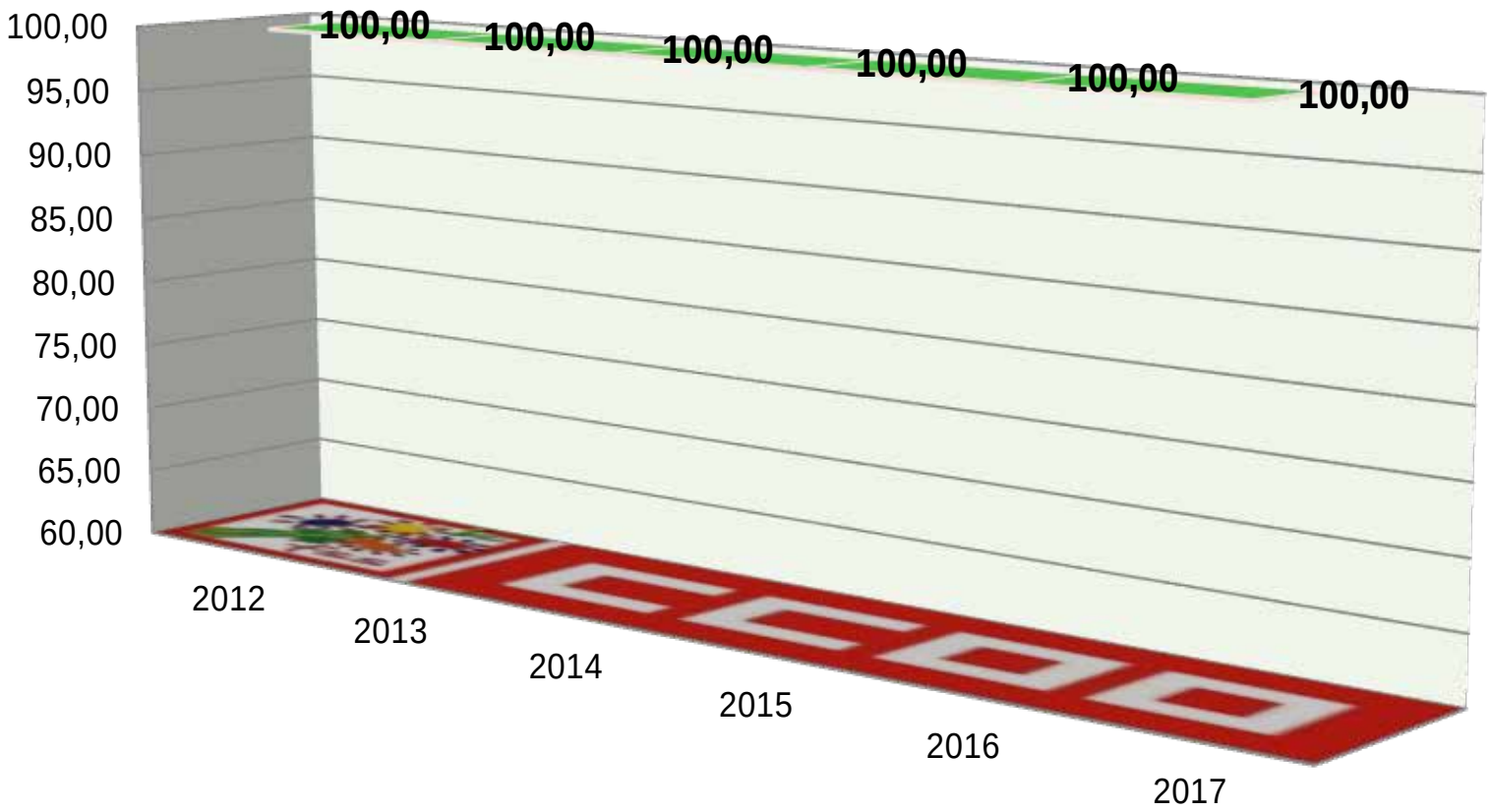

Calle Ramírez de Arellano, 19 4ª Planta
28043 Madrid
Tlf.: 91 540 92 85
www.sanidad.ccoo.es

2.2.19. Comparación entre CC.AA.

a) Variación, en número de plazas y en porcentaje, de la oferta de plazas de formación de cada CCAA e INGESA para el año 2017 respecto a la realizada para el año 2016 (ordenado por % variación).

Comunidades autónomas	Variación en nº de plazas ofertadas para 2017 respecto a las ofertadas para 2016	% variación de la oferta de plazas para 2017 respecto a la realizada para 2016
Galicia	-4	-1,22
Murcia	-1	-0,46
Madrid	0	0,00
INGESA	0	0,00
Cantabria	1	0,88
Castilla y León	6	1,68
Illes Balears	3	2,73
Andalucía	27	2,80
Navarra	4	3,03
País Valencià	23	3,51
Aragón	8	3,76
Extremadura	6	4,03
Catalunya	46	4,50
Asturias	7	5,07
Canarias	15	6,02
Euskadi	42	14,63
La Rioja	6	16,67
Castilla la Mancha	56	25,81
TOTAL	245	3,75

b) Variación, en número de plazas y en porcentaje, de la oferta de plazas de formación de cada CCAA e INGESA para el año 2017 respecto a las ofertadas para 2010 (ordenado por % variación)

b.1) Tabla

Comunidades Autónomas	Variación en nº de plazas ofertadas para 2017 respecto a las ofertadas para 2010	% variación de la oferta de plazas para 2017 respecto a la realizada para 2010
Castilla y León	-77	-17,50
Asturias	-30	-17,14
Illes Balears	-23	-16,91
Castilla la Mancha	-42	-13,33
Andalucía	-147	-12,91
La Rioja	-6	-12,50
Navarra	-15	-9,93
Murcia	-20	-8,51
Galicia	-27	-7,71
Catalunya	-80	-6,97
Aragón	-16	-6,75
Canarias	-15	-5,38
Extremadura	-6	-3,73
Madrid	-21	-1,54
Euskadi	-3	-0,90
País Valencià	9	1,35
Cantabria	2	1,77
INGESA	1	16,67
TOTAL	-516	-7,07

b.2) Representación gráfica.

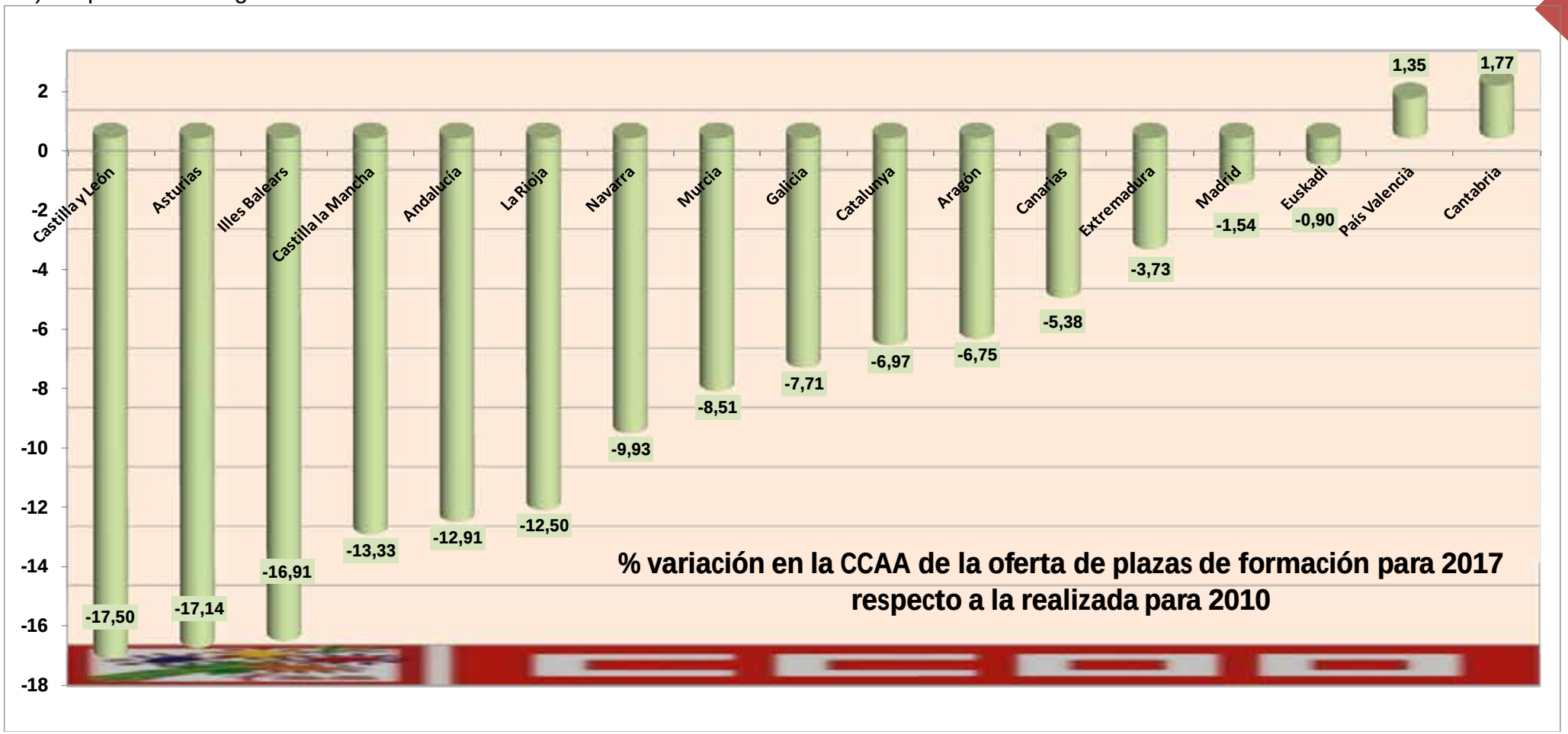

2.3. Datos por Especialidades

Evolución de la oferta formativa para el período 2010-2017 por especialidades. La información de cada especialidad ocupa una página, estando ordenadas alfabéticamente. Para cada especialidad hemos recogido la siguiente información:

- Gráfica[19] con las plazas ofertadas para los años 2010 a 2017.
- Nº de años de formación.
- Enlace al programa formativo[20].
- Pérdida/Ganancia de plazas a 2017, de haberse mantenido la oferta realizada para el año 2010 (año de la serie con mayor número de plazas ofertadas)
- Proyecciones de déficit, equilibrio o superávit para los años 2015, 2020 y 2025.[21].

[19] Las tablas y gráficos son de elaboración propia a partir de los datos de las distintas convocatorias.
Advertimos que al observar las gráficas hay que tener en cuenta que una misma representación no supone una misma evolución de los datos, ya que las cifras del eje de ordenadas varían en función de los datos específicos de cada especialidad

[20] Enlaces recopilados de la página web del Ministerio de Sanidad, Servicios Sociales e Igualdad a fecha de elaboración de este documento, 29 de Diciembre de 2016.

[21] Extractadas de la "Tabla 12. Proyecciones de déficit-superávit por especialidad" de Barber Pérez, Patricia; González López-Valcárcel, Beatriz; Suárez Vega, Rafael. "Oferta y necesidad de especialistas médicos en España (2010-2025). Universidad de las Palmas de Gran Canarias. Diciembre 2011. Tabla 12 Pág. 200. https://www.msssi.gob.es/profesionales/formacion/necesidadEspecialistas/doc/11-NecesidadesMEspecialistas(2010-2025).pdf. La calificación se realiza en base a los siguiente términos:

"Oferta menos demanda (porcentual) entre -5% y 5% : Equilibrio.
Oferta menos demanda (porcentual) menor a -5%: Déficit leve.
Oferta menos demanda (porcentual) menor a -10%: Déficit moderado.
Oferta menos demanda (porcentual) mayor a 5%: Superávit leve.
Oferta menos demanda (porcentual) mayor a 10%: Superávit moderado."

Total anual de plazas ofertadas por el sistema de residencia para MIR, FIR, PIR, QUIR, BIR y FIR

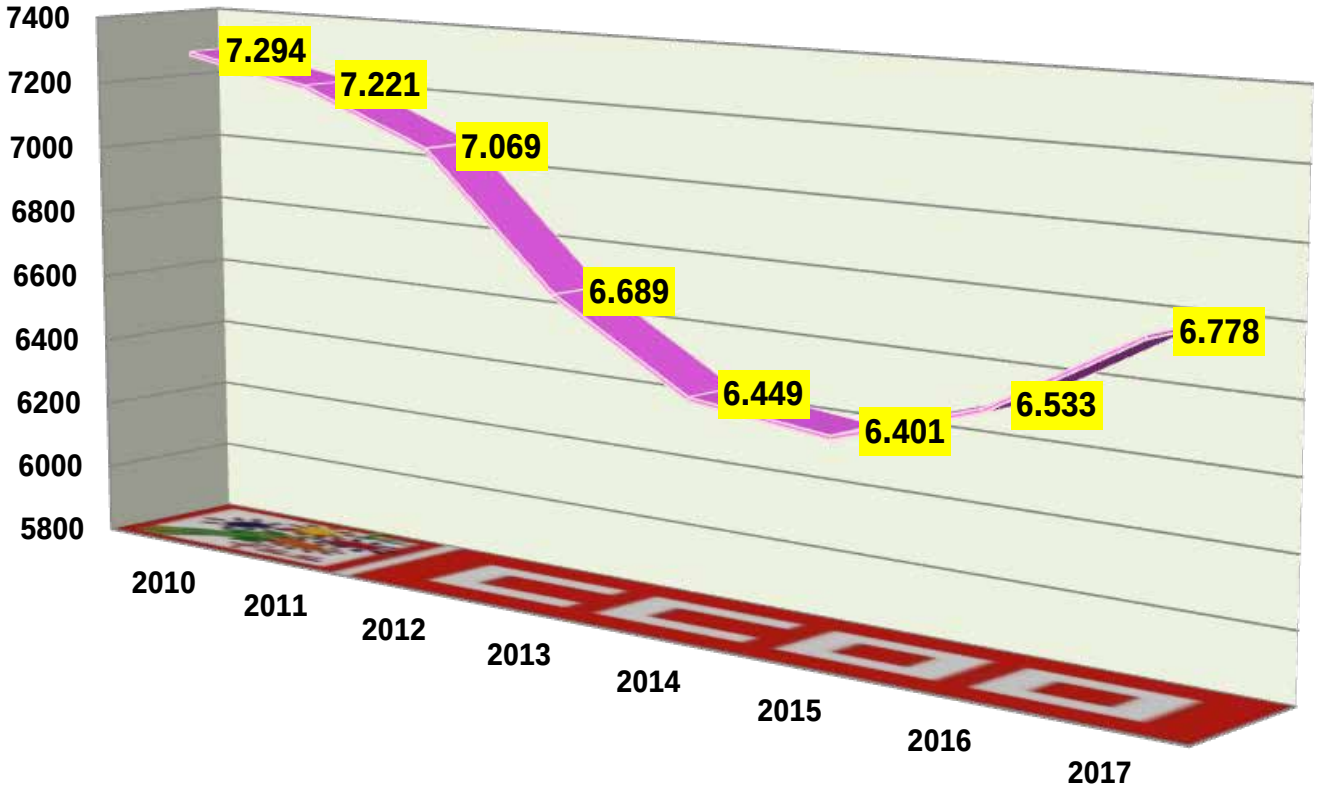

Calle Ramírez de Arellano, 19 4ª Planta
28043 Madrid
Tlf.: 91 540 92 85
www.sanidad.ccoo.es

Alergología

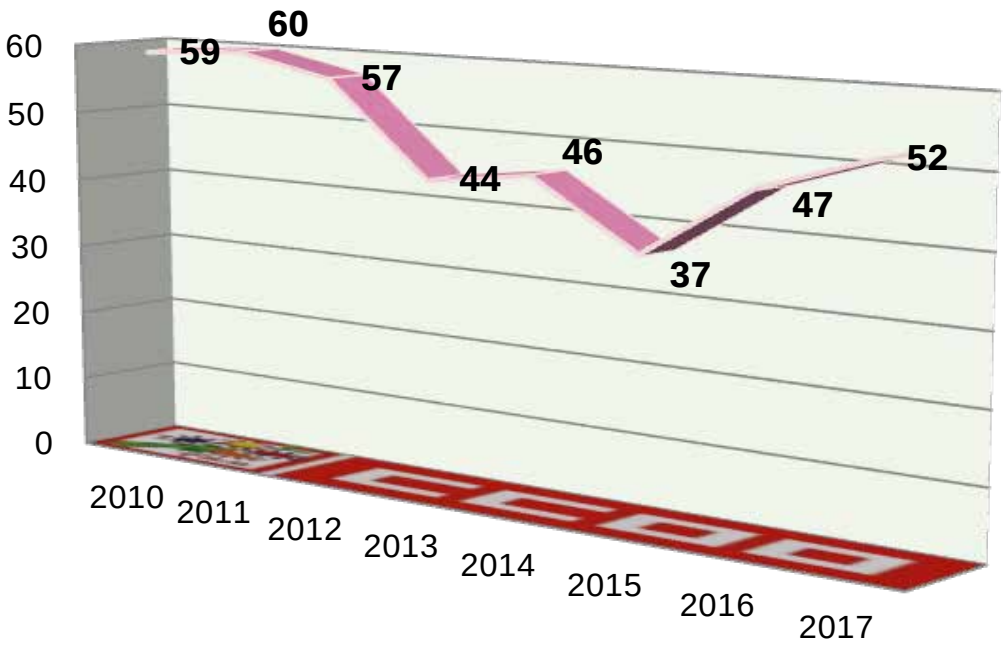

Duración: 4 años.

Para ver el programa formativo pincha aquí

Pérdida acumulada de plazas ofertadas a 2017 de haberse mantenido el número ofertado para 2010
-70

Oferta y necesidad de especialistas médicos en España (2010-2025)	2015	2020	2025
Alergología	Superávit Moderado	Superávit Moderado	Superávit Moderado

Análisis Clínicos

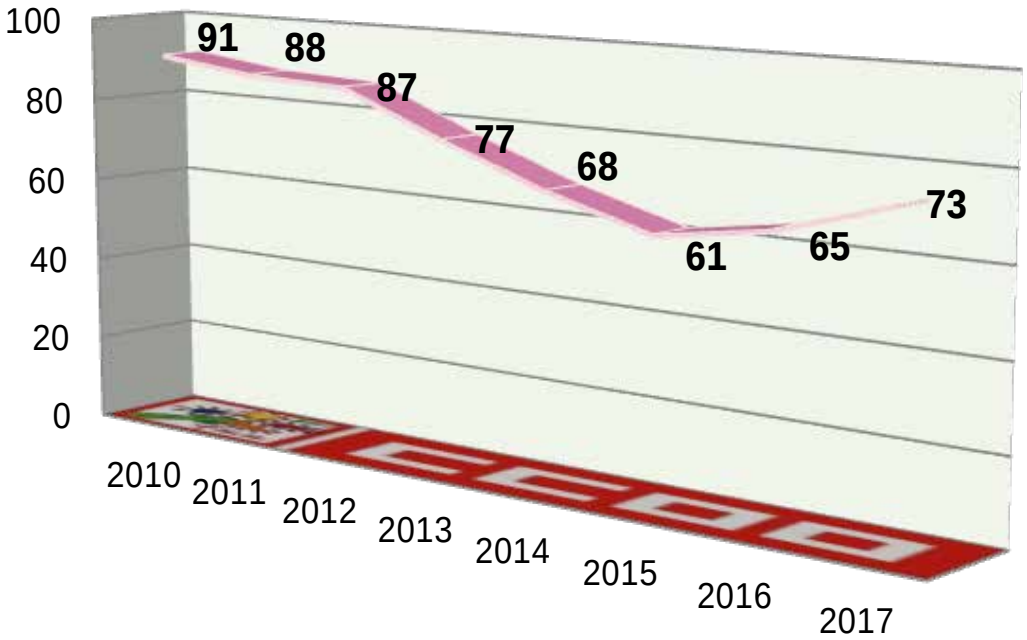

Duración: 4 años.

Para ver el programa formativo pincha aquí

Pérdida acumulada de plazas ofertadas a 2017 de haberse mantenido el número ofertado para 2010
-118

Oferta y necesidad de especialistas médicos en España (2010-2025)	2015	2020	2025
Análisis Clínicos	Superávit Moderado	Superávit Moderado	Superávit Leve

Calle Ramírez de Arellano, 19 4ª Planta
28043 Madrid
Tlf.: 91 540 92 85
www.sanidad.ccoo.es

Anatomía Patológica

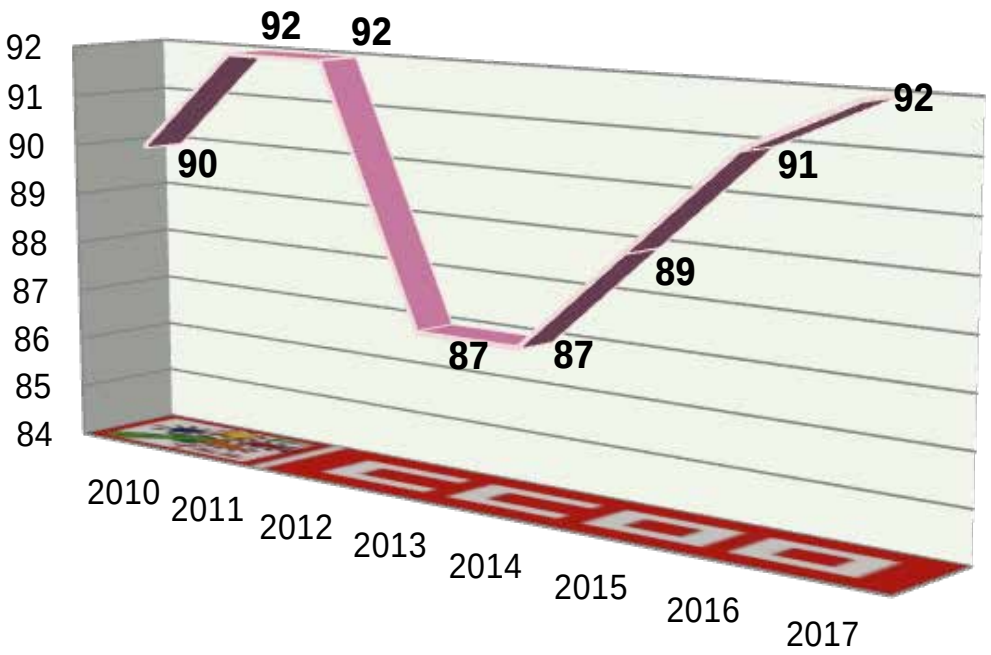

Duración: 4 años.

Para ver el programa formativo pincha aquí

Pérdida acumulada de plazas ofertadas a 2017 de haberse mantenido el número ofertado para 2010
0

Oferta y necesidad de especialistas médicos en España (2010-2025)	2015	2020	2025
Anatomía Patológica	Superávit Leve	Superávit Moderado	Superávit Moderado

Calle Ramírez de Arellano, 19 4ª Planta
28043 Madrid
Tlf.: 91 540 92 85
www.sanidad.ccoo.es

Anestesiología y Reanimación

Duración: 4 años

Para ver el programa formativo pincha aquí

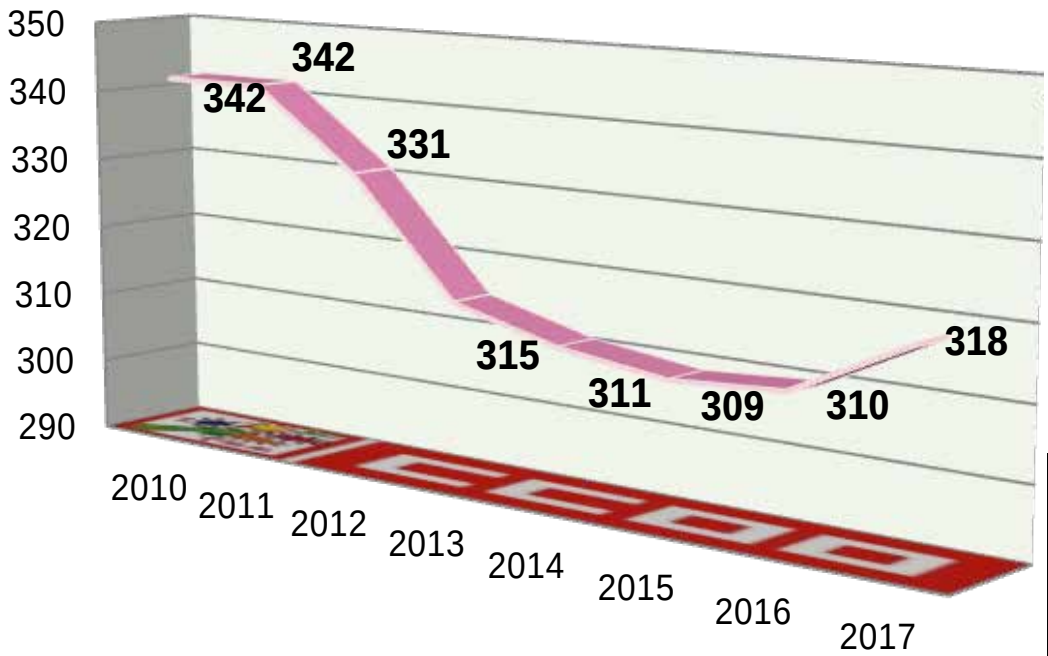

Pérdida acumulada de plazas ofertadas a 2017 de haberse mantenido el número ofertado para 2010
-158

Oferta y necesidad de especialistas médicos en España (2010-2025)	2015	2020	2025
Anestesiología y Reanimación	Equilibrio	Equilibrio	Déficit leve

Calle Ramírez de Arellano, 19 4ª Planta
28043 Madrid
Tlf.: 91 540 92 85
www.sanidad.ccoo.es

Angiología y Cirugía Vascular

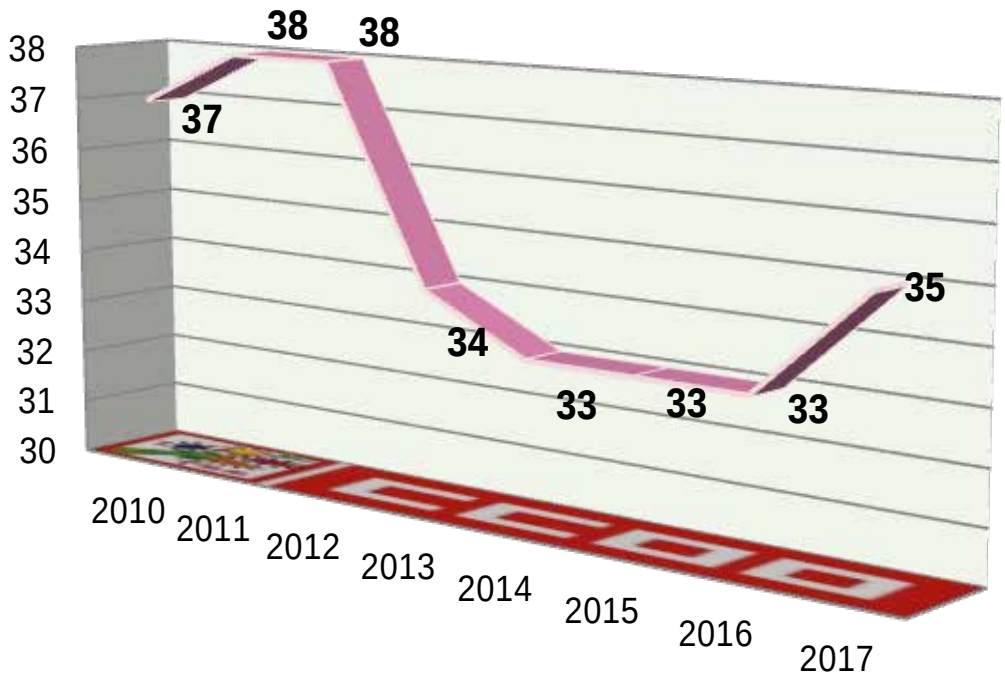

Duración: 5 años.

Para ver el programa formativo pincha aquí

Pérdida acumulada de plazas ofertadas a 2017 de haberse mantenido el número ofertado para 2010
-15

Oferta y necesidad de especialistas médicos en España (2010-2025)	2015	2020	2025
Angiología y Cirugía Vascular	Equilibrio	Superávit Leve	Superávit Leve

Aparato Digestivo

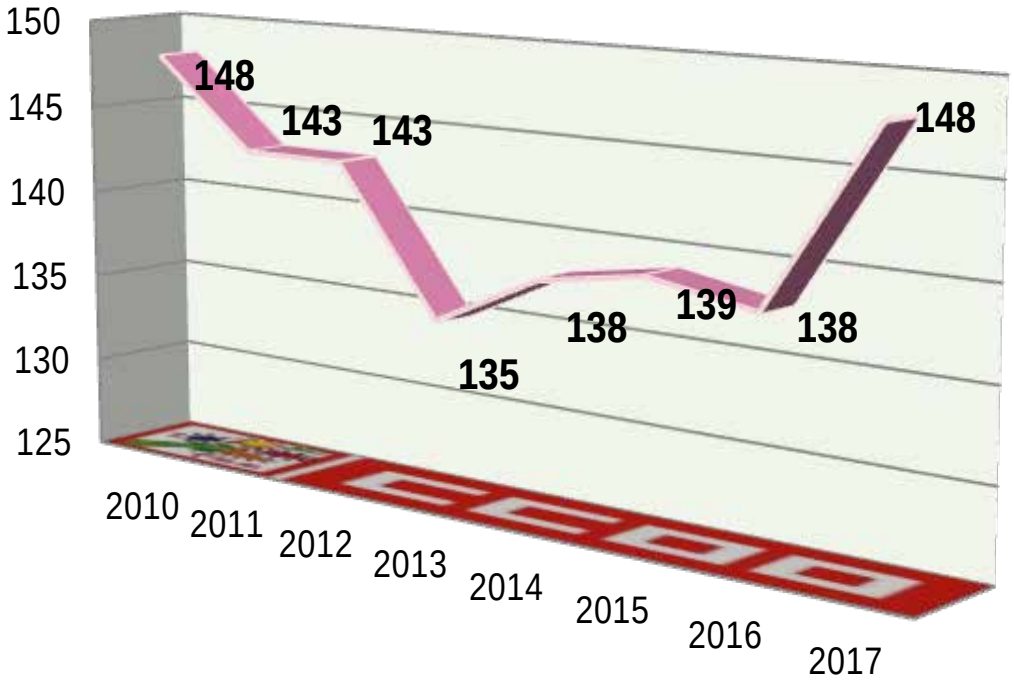

Duración: 4 años.

Para ver el programa formativo pincha aquí

Pérdida acumulada de plazas ofertadas a 2017 de haberse mantenido el número ofertado para 2010
-52

Oferta y necesidad de especialistas médicos en España (2010-2025)	2015	2020	2025
Aparato Digestivo	Equilibrio	Superávit Leve	Superávit Moderado

Bioquímica Clínica

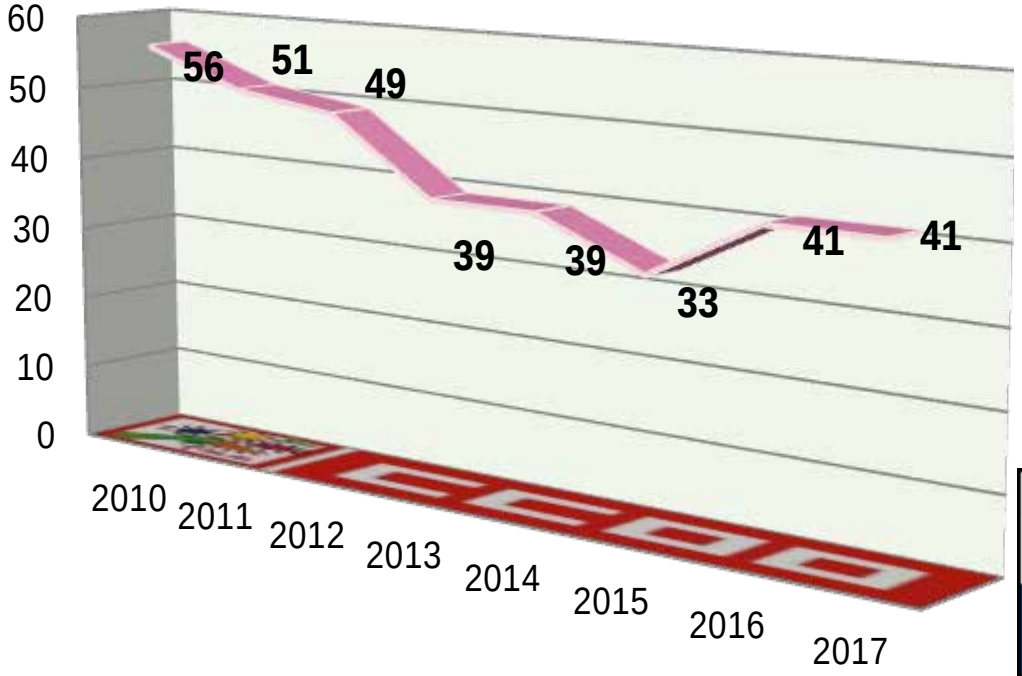

Duración: 4 años.

Para ver el programa formativo pincha aquí

Pérdida acumulada de plazas ofertadas a 2017 de haberse mantenido el número ofertado para 2010
-99

Oferta y necesidad de especialistas médicos en España (2010-2025)	2015	2020	2025
Bioquímica Clínica	Superávit Leve	Déficit Moderado	Déficit Moderado

Calle Ramírez de Arellano, 19 4ª Planta
28043 Madrid
Tlf.: 91 540 92 85
www.sanidad.ccoo.es

Cardiología

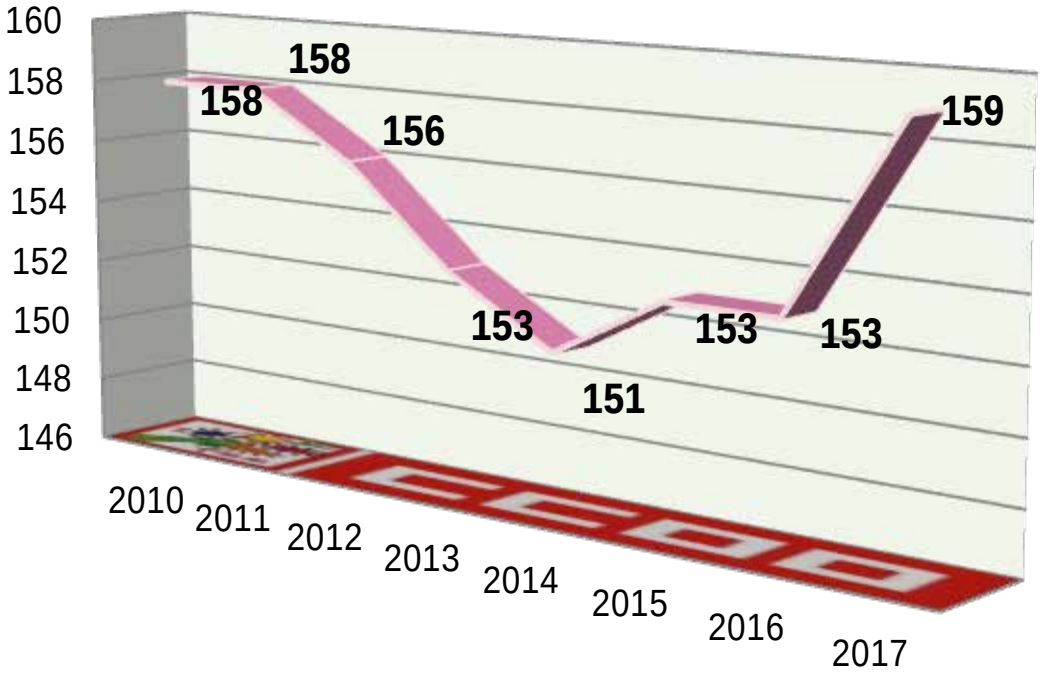

Duración: 5 años.

Para ver el programa formativo pincha aquí

Pérdida acumulada de plazas ofertadas a 2017 de haberse mantenido el número ofertado para 2010
-23

Oferta y necesidad de especialistas médicos en España (2010-2025)	2015	2020	2025
Cardiología	Equilibrio	Equilibrio	Equilibrio

Cirugía Cardiovascular

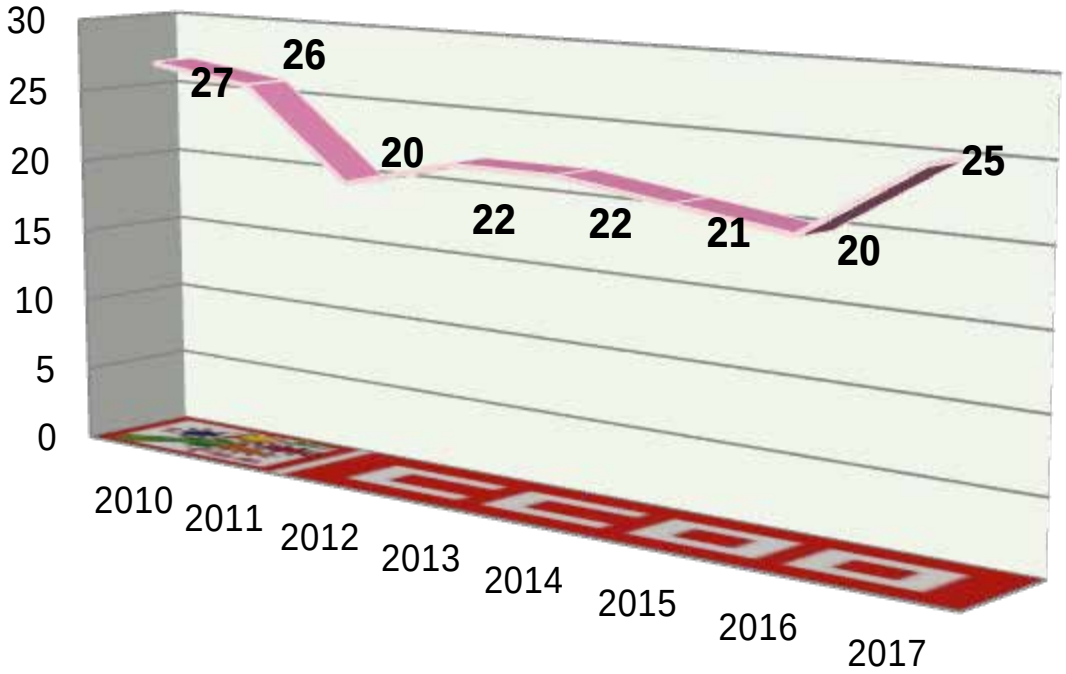

Duración: 5 años.
Para ver el programa formativo pincha aquí

Pérdida acumulada de plazas ofertadas a 2017 de haberse mantenido el número ofertado para 2010
-33

Oferta y necesidad de especialistas médicos en España (2010-2025)	2015	2020	2025
Cirugía Cardiovascular	Equilibrio	Superávit Leve	Superávit Moderado

Cirugía General y del Aparato Digestivo

Duración: 5 años.
Para ver el programa formativo pincha aquí

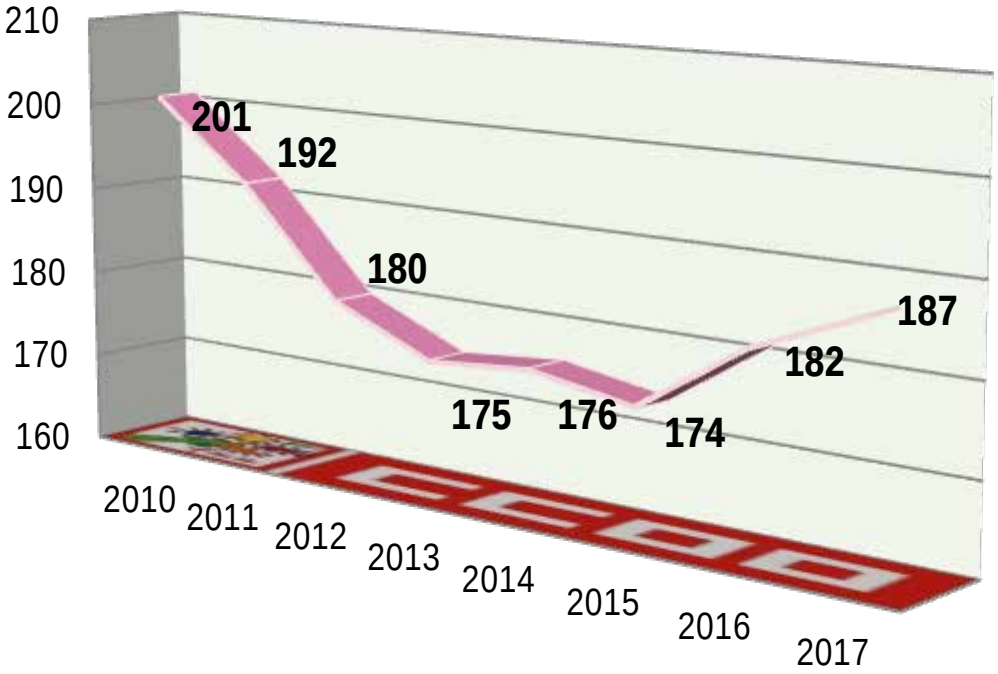

Pérdida acumulada de plazas ofertadas a 2017 de haberse mantenido el número ofertado para 2010
-141

Oferta y necesidad de especialistas médicos en España (2010-2025)	2015	2020	2025
Cirugía Gral. y del A. Digestivo	Equilibrio	Equilibrio	Equilibrio

Calle Ramírez de Arellano, 19 4ª Planta
28043 Madrid
Tlf.: 91 540 92 85
www.sanidad.ccoo.es

Cirugía Oral y Maxilofacial

Duración: 5 años.

Para ver el programa formativo pincha aquí

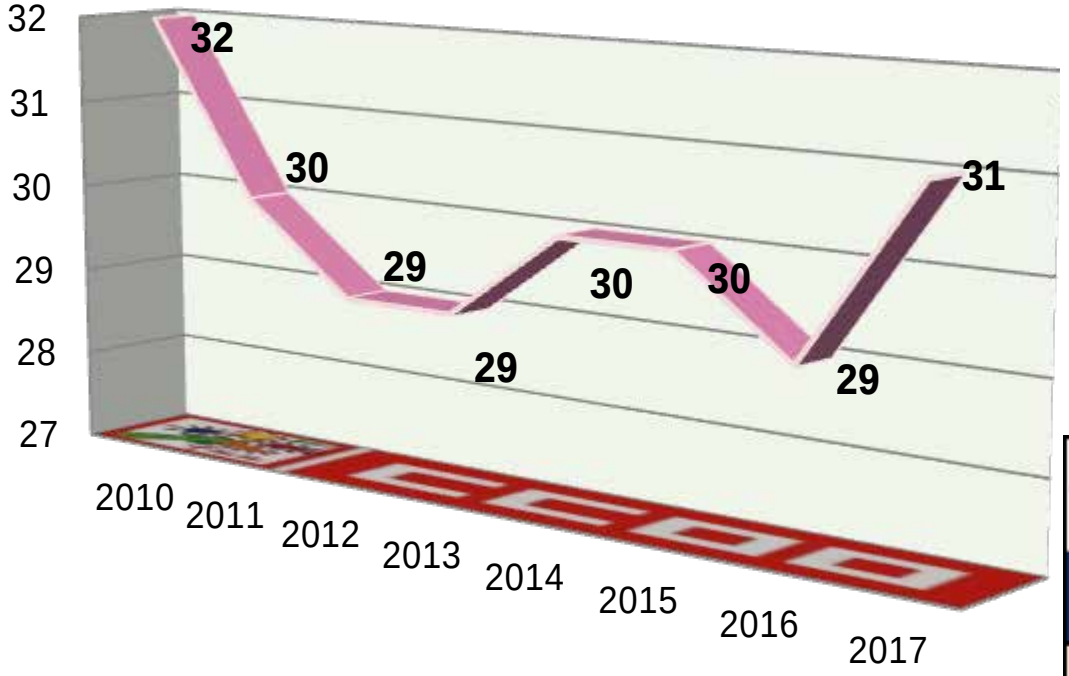

Pérdida acumulada de plazas ofertadas a 2017 de haberse mantenido el número ofertado para 2010
-16

Oferta y necesidad de especialistas médicos en España (2010-2025)	2015	2020	2025
Cirugía Oral y Maxilofacial	Equilibrio	Equilibrio	Equilibrio

Calle Ramírez de Arellano, 19 4ª Planta
28043 Madrid
Tlf.: 91 540 92 85
www.sanidad.ccoo.es

Cirugía Ortopédica y Traumatología

Duración: 5 años.
Para ver el programa formativo pincha aquí

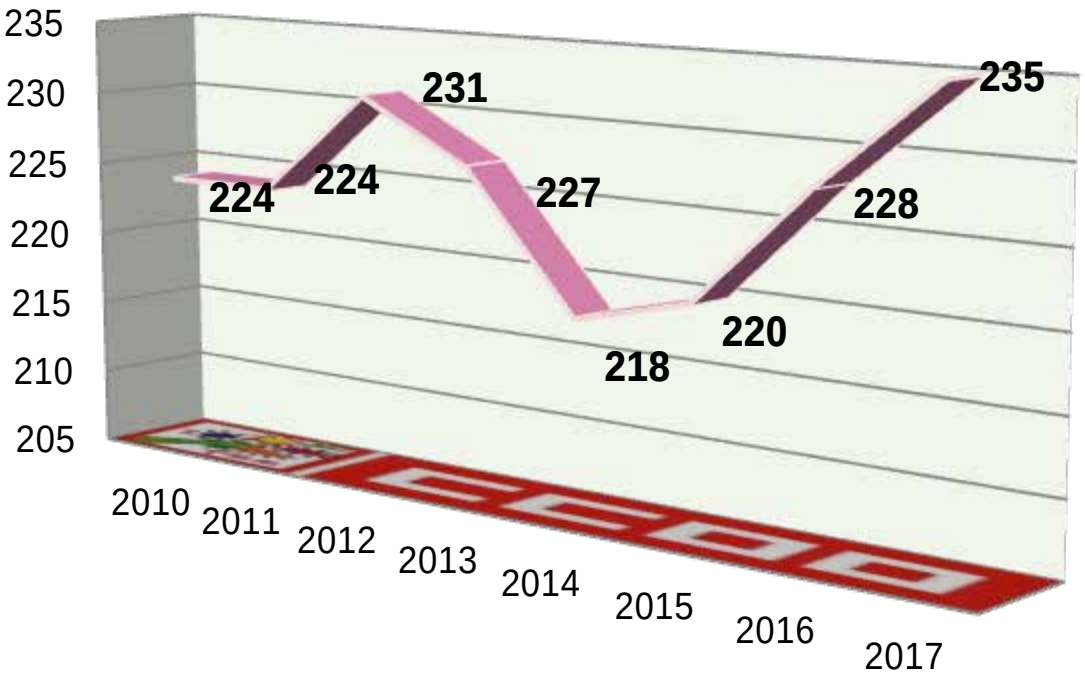

Ganancia acumulada de plazas ofertadas a 2017 de haberse mantenido el número ofertado para 2010
15

Oferta y necesidad de especialistas médicos en España (2010-2025)	2015	2020	2025
Cirugía Ortopédica y Traumatología	Equilibrio	Déficit leve	Déficit Moderado

Calle Ramírez de Arellano, 19 4ª Planta
28043 Madrid
Tlf.: 91 540 92 85
www.sanidad.ccoo.es

Cirugía Pediátrica

Duración: 5 años.

Para ver el programa formativo pincha aquí

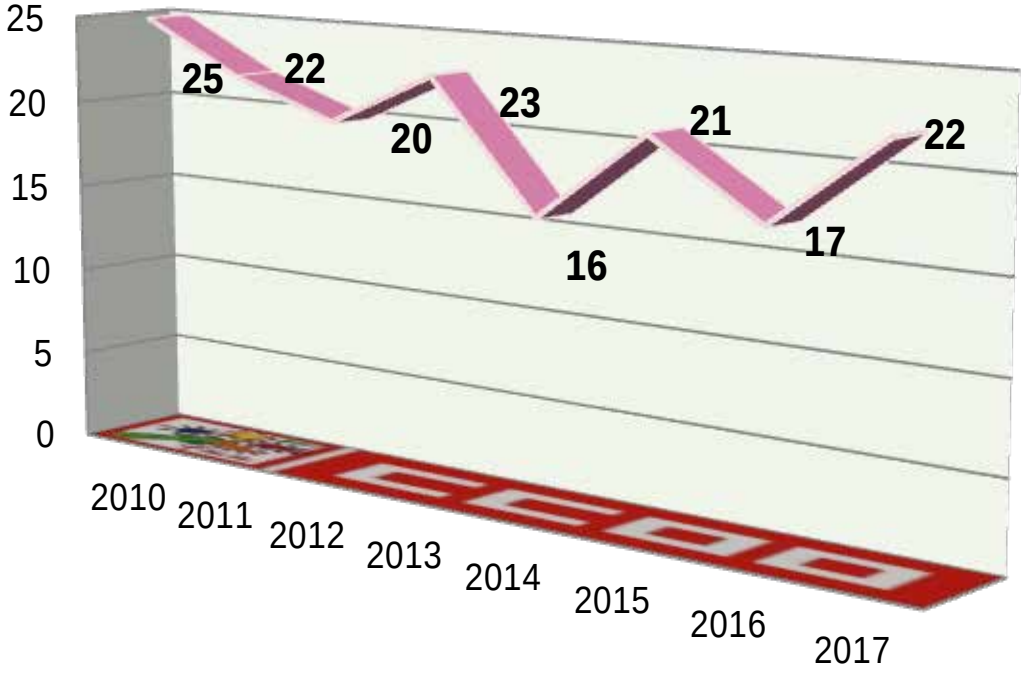

Pérdida acumulada de plazas ofertadas a 2017 de haberse mantenido el número ofertado para 2010
-34

Oferta y necesidad de especialistas médicos en España (2010-2025)	2015	2020	2025
Cirugía Pediátrica	Equilibrio	Superávit Leve	Superávit Moderado

Calle Ramírez de Arellano, 19 4ª Planta
28043 Madrid
Tlf.: 91 540 92 85
www.sanidad.ccoo.es

Cirugía Plástica, Estética y Reparadora

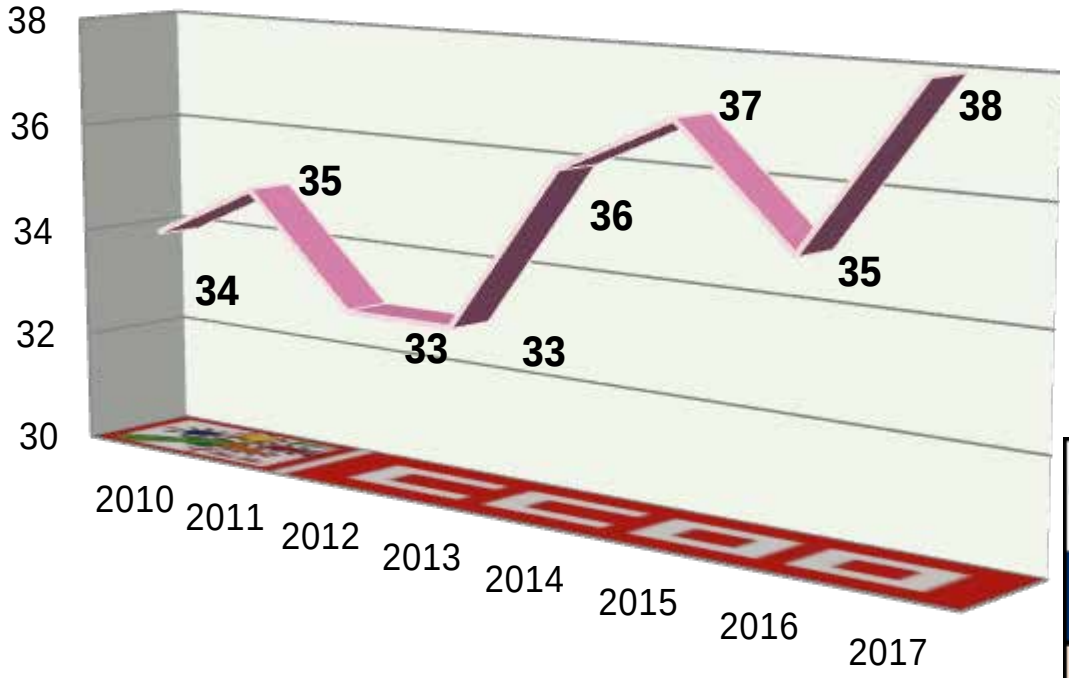

Duración: 5 años

Para ver el programa formativo pincha aquí

Ganancia acumulada de plazas ofertadas a 2017 de haberse mantenido el número ofertado para 2010
9

Oferta y necesidad de especialistas médicos en España (2010-2025)	2015	2020	2025
Cirugía Pástica, Estética y Reparadora	Déficit leve	Déficit leve	Déficit leve

Cirugía Torácica

Duración: 5 años

Para ver el programa formativo pincha aquí

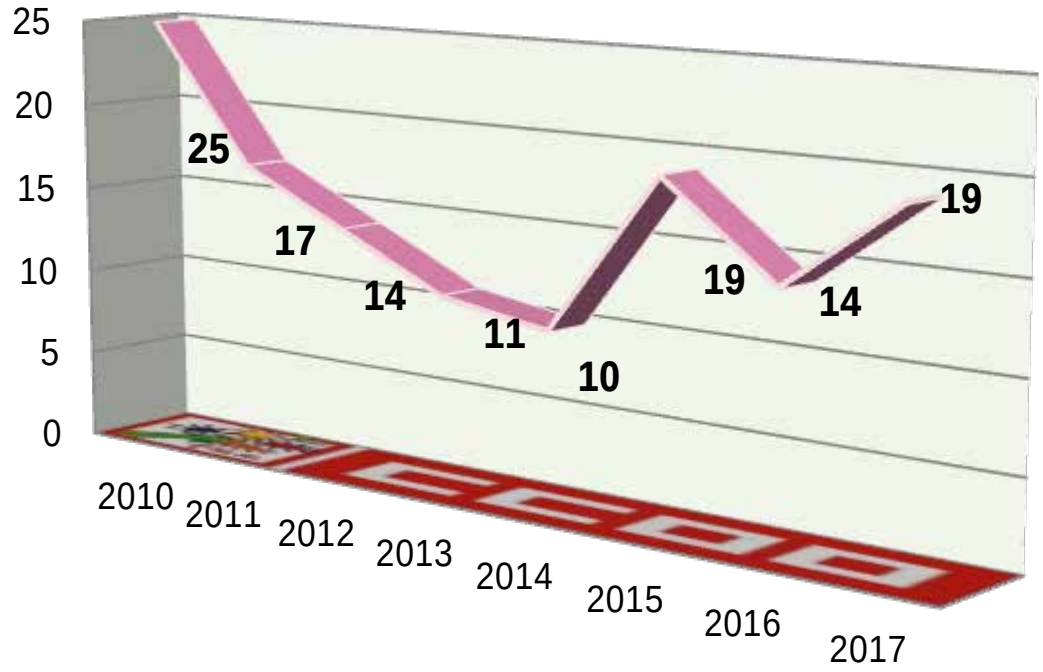

Pérdida acumulada de plazas ofertadas a 2017 de haberse mantenido el número ofertado para 2010
-71

Oferta y necesidad de especialistas médicos en España (2010-2025)	2015	2020	2025
Cirugía Torácica	Superávit Moderado	Superávit Moderado	Superávit Moderado

Calle Ramírez de Arellano, 19 4ª Planta
28043 Madrid
Tlf.: 91 540 92 85
www.sanidad.ccoo.es

Dermatología Médico-Quirúrgica y Veneorología

Duración: 4 años

Para ver el programa formativo pincha aquí

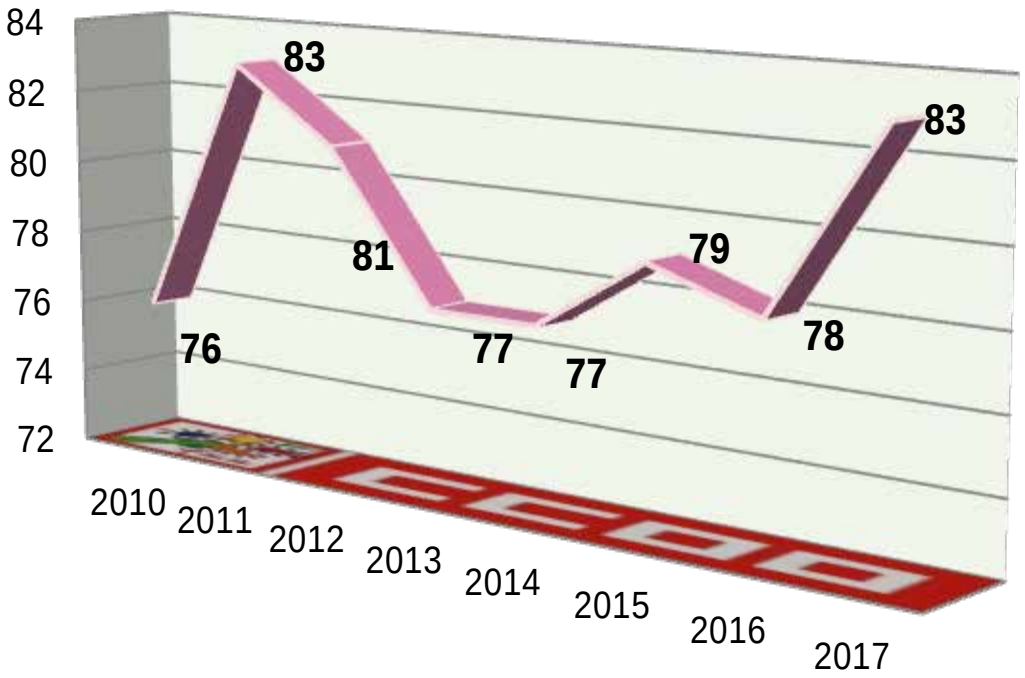

Ganancia acumulada de plazas ofertadas a 2017 de haberse mantenido el número ofertado para 2010
26

Oferta y necesidad de especialistas médicos en España (2010-2025)	2015	2020	2025
Dermatología Médico-Quirúrgica y V.	Equilibrio	Equilibrio	Equilibrio

Calle Ramírez de Arellano, 19 4ª Planta
28043 Madrid
Tlf.: 91 540 92 85
www.sanidad.ccoo.es

Endocrinología y Nutrición

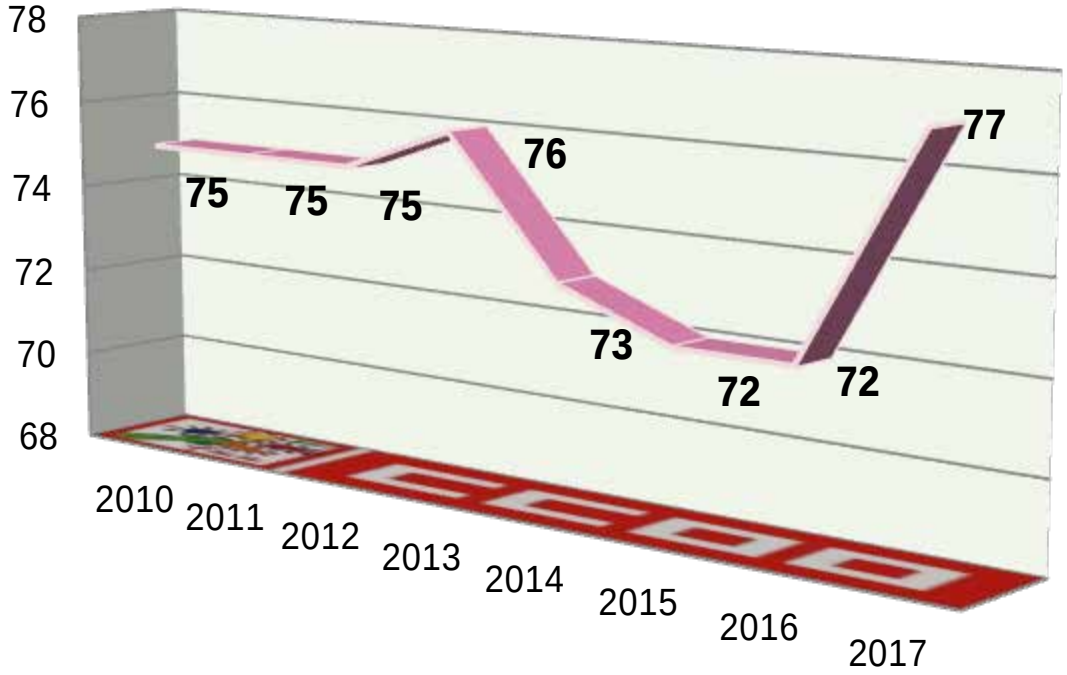

Duración: 4 años

Para ver el programa formativo pincha aquí

Pérdida acumulada de plazas ofertadas a 2017 de haberse mantenido el número ofertado para 2010
-5

Oferta y necesidad de especialistas médicos en España (2010-2025)	2015	2020	2025
Endocrinología y Nutrición	Equilibrio	Equilibrio	Déficit leve

Calle Ramírez de Arellano, 19 4ª Planta
28043 Madrid
Tlf.: 91 540 92 85
www.sanidad.ccoo.es

Farmacia hospitalaria

Duración: 4 años

Para ver el programa formativo pincha aquí

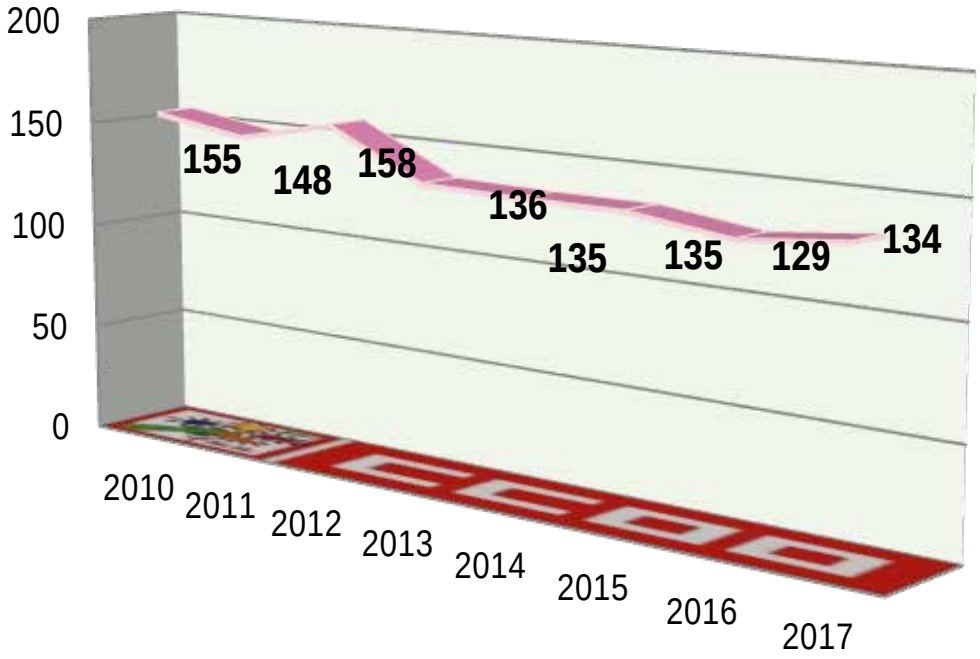

Pérdida acumulada de plazas ofertadas a 2017 de haberse mantenido el número ofertado para 2010
-110

Oferta y necesidad de especialistas médicos en España (2010-2025)	2015	2020	2025
Farmacia Hospitalaria	No incluida en el análisis		

Calle Ramírez de Arellano, 19 4ª Planta
28043 Madrid
Tlf.: 91 540 92 85
www.sanidad.ccoo.es

Farmacología clínica

Duración: 4 años

Para ver el programa formativo pincha aquí

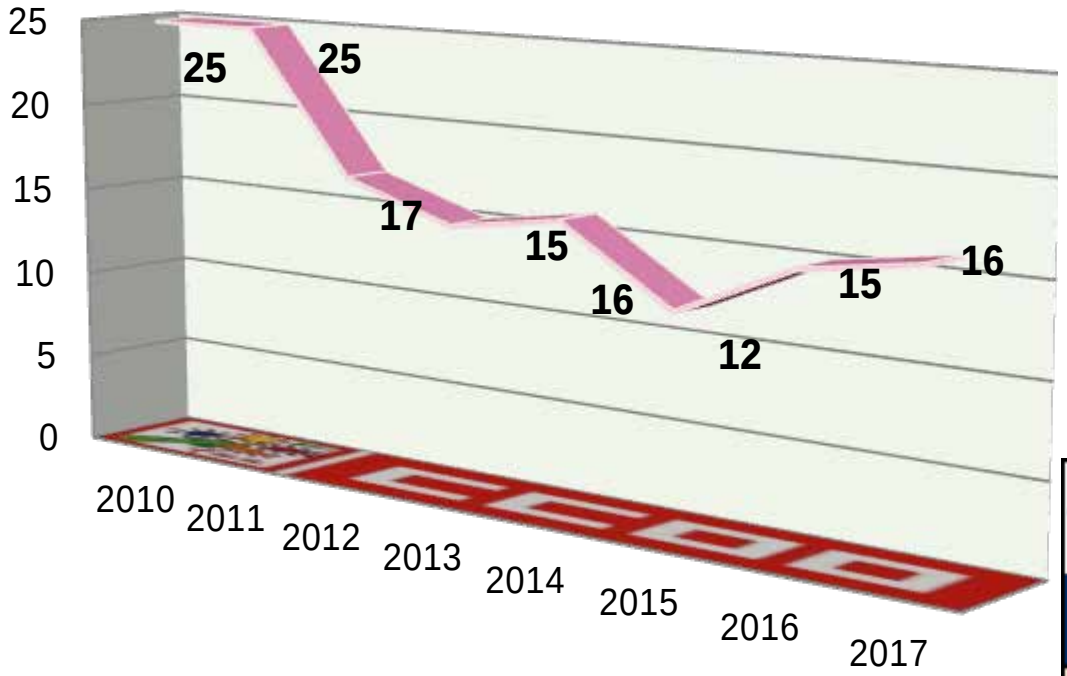

Pérdida acumulada de plazas ofertadas a 2017 de haberse mantenido el número ofertado para 2010
-59

Oferta y necesidad de especialistas médicos en España (2010-2025)	2015	2020	2025
Farmacología Clínica	Superávit Moderado	Superávit Leve	Superávit Leve

Calle Ramírez de Arellano, 19 4ª Planta
28043 Madrid
Tlf.: 91 540 92 85
www.sanidad.ccoo.es

Geriatría

Duración: 4 años

Para ver el programa formativo pincha aquí

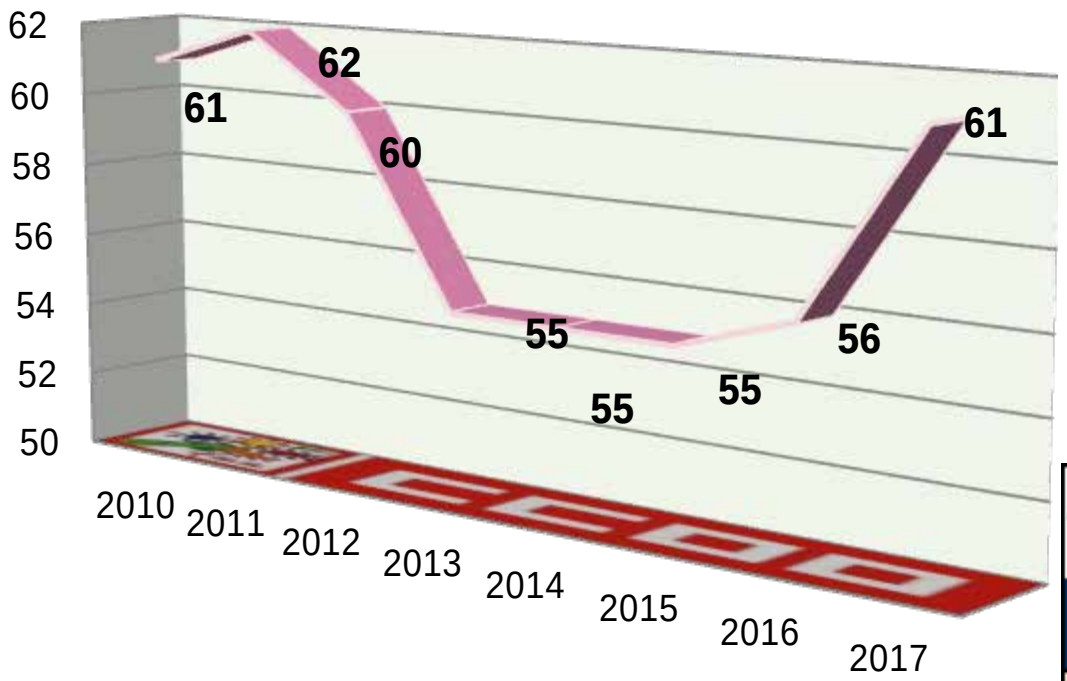

Pérdida acumulada de plazas ofertadas a 2017 de haberse mantenido el número ofertado para 2010
-23

Oferta y necesidad de especialistas médicos en España (2010-2025)	2015	2020	2025
Geriatría	Superávit Moderado	Superávit Moderado	Superávit Moderado

Hematología y Hemoterapia

Duración: 4 años

Para ver el programa formativo pincha aquí

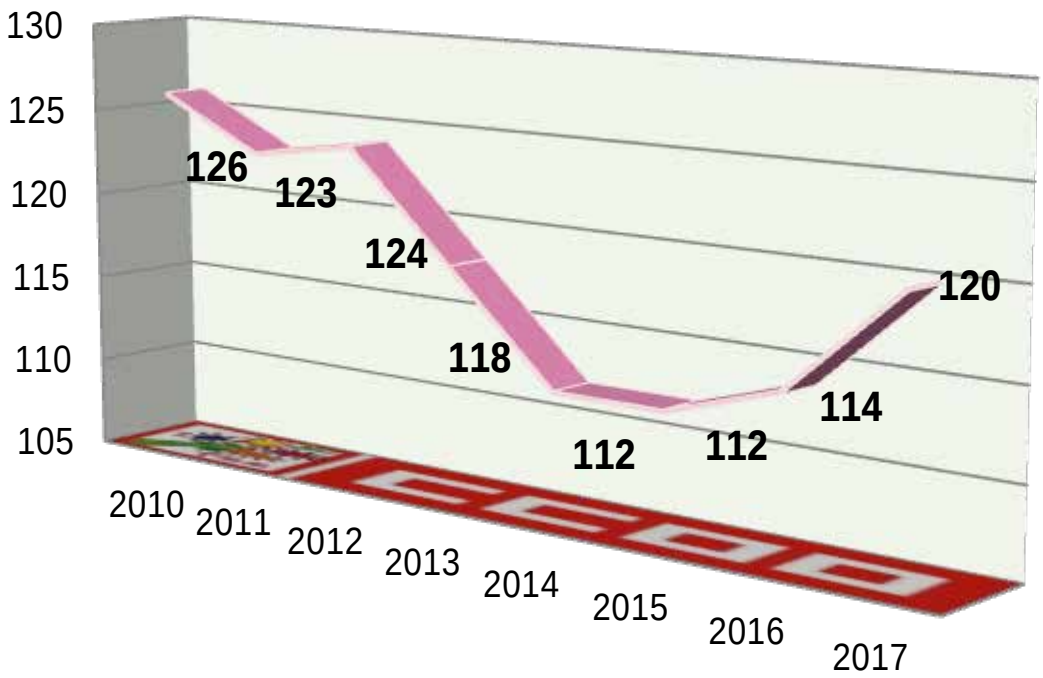

Pérdida acumulada de plazas ofertadas a 2017 de haberse mantenido el número ofertado para 2010
-59

Oferta y necesidad de especialistas médicos en España (2010-2025)	2015	2020	2025
Hematología y Hemoterapia	Superávit Leve	Superávit Moderado	Superávit Moderado

Calle Ramírez de Arellano, 19 4ª Planta
28043 Madrid
Tlf.: 91 540 92 85
www.sanidad.ccoo.es

Inmunología

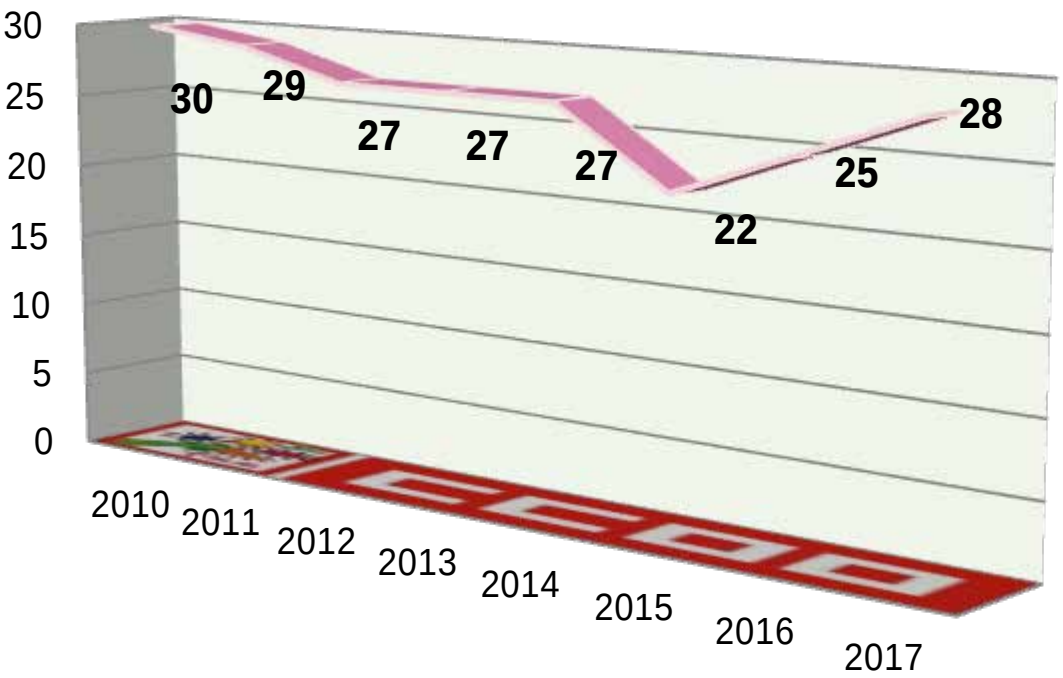

Duración: 4 años

Para ver el programa formativo pincha aquí

Pérdida acumulada de plazas ofertadas a 2017 de haberse mantenido el número ofertado para 2010
-25

Oferta y necesidad de especialistas médicos en España (2010-2025)	2015	2020	2025
Inmunología	Equilibrio	Déficit Moderado	Déficit Moderado

Calle Ramírez de Arellano, 19 4ª Planta
28043 Madrid
Tlf.: 91 540 92 85
www.sanidad.ccoo.es

Medicina del Trabajo

Duración: 4 años

Para ver el programa formativo pincha aquí

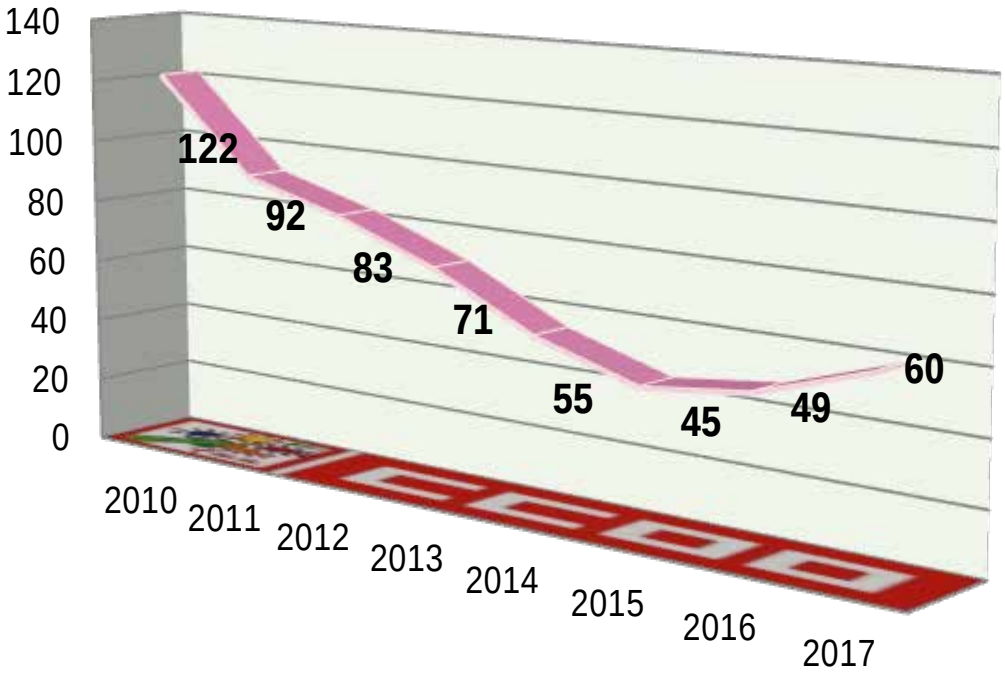

Pérdida acumulada de plazas ofertadas a 2017 de haberse mantenido el número ofertado para 2010
-399

Oferta y necesidad de especialistas médicos en España (2010-2025)	2015	2020	2025
Medicina del Trabajo	Equilibrio	Déficit Moderado	Déficit Moderado

Calle Ramírez de Arellano, 19 4ª Planta
28043 Madrid
Tlf.: 91 540 92 85
www.sanidad.ccoo.es

Medicina Familiar y Comunitaria

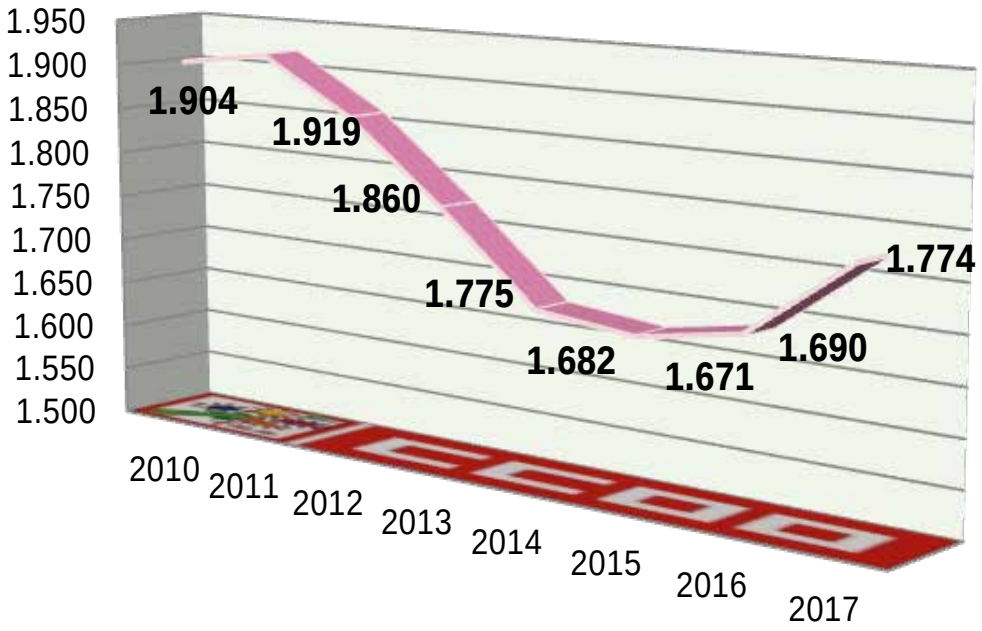

Duración: 4 años

Para ver el programa formativo pincha aquí

Pérdida acumulada de plazas ofertadas a 2017 de haberse mantenido el número ofertado para 2010
-957

Oferta y necesidad de especialistas médicos en España (2010-2025)	2015	2020	2025
Medicina Familiar y Comunitaria	Superávit Leve	Equilibrio	Déficit leve

Para el año 2014 se ofertaron 1682 plazas pero se quedaron 108 sin adjudicar (ver datos Mº de Sanidad).

Medicina Física y rehabilitación

Duración: 4 años

Para ver el programa formativo pincha aquí

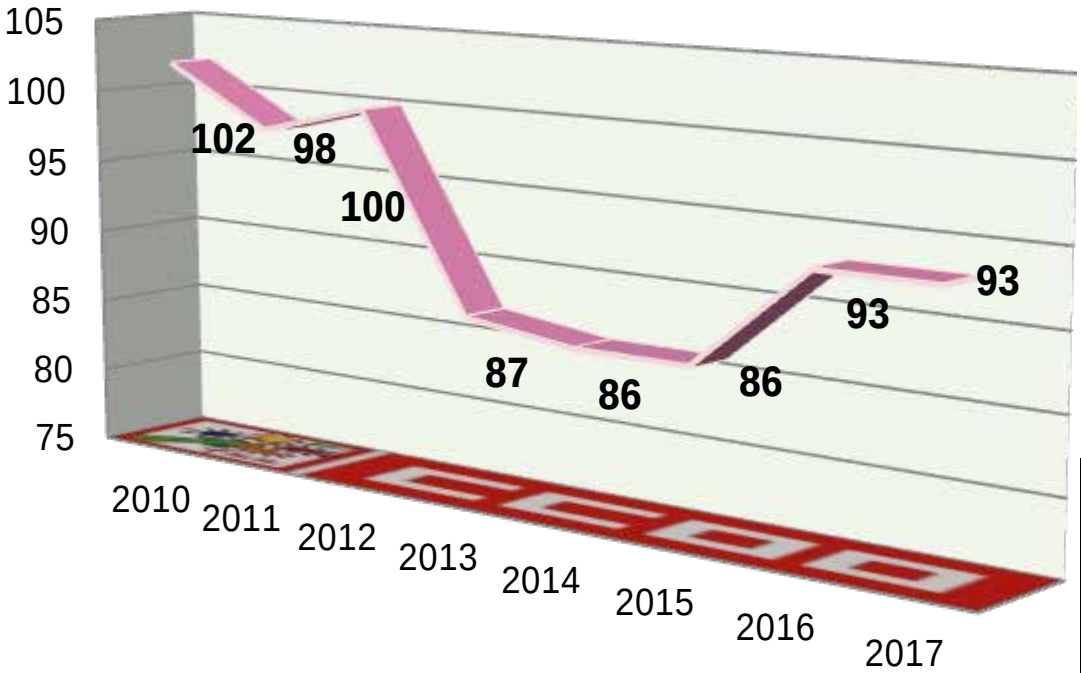

Pérdida acumulada de plazas ofertadas a 2017 de haberse mantenido el número ofertado para 2010
-71

Oferta y necesidad de especialistas médicos en España (2010-2025)	2015	2020	2025
Medicina Física y Rehabilitación	Superávit Leve	Superávit Moderado	Superávit Moderado

Calle Ramírez de Arellano, 19 4ª Planta
28043 Madrid
Tlf.: 91 540 92 85
www.sanidad.ccoo.es

Medicina Intensiva

Duración: 5 años

Para ver el programa formativo pincha aquí

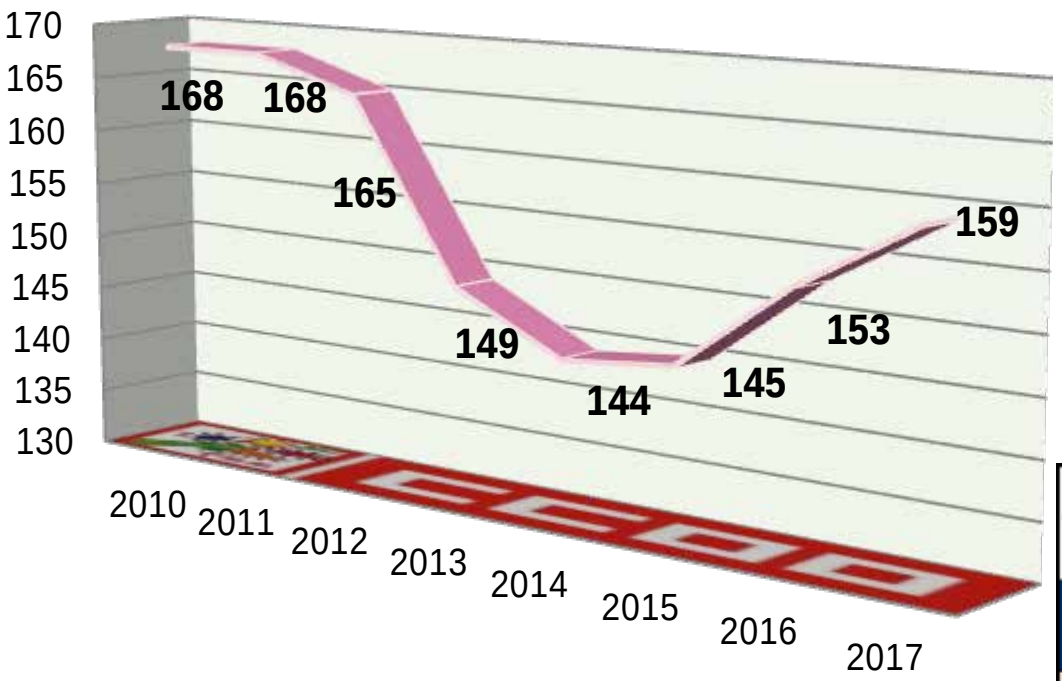

Pérdida acumulada de plazas ofertadas a 2017 de haberse mantenido el número ofertado para 2010
-93

Oferta y necesidad de especialistas médicos en España (2010-2025)	2015	2020	2025
Medicina Intensiva	Superávit Moderado	Superávit Moderado	Superávit Moderado

Calle Ramírez de Arellano, 19 4ª Planta
28043 Madrid
Tlf.: 91 540 92 85
www.sanidad.ccoo.es

Medicina Interna

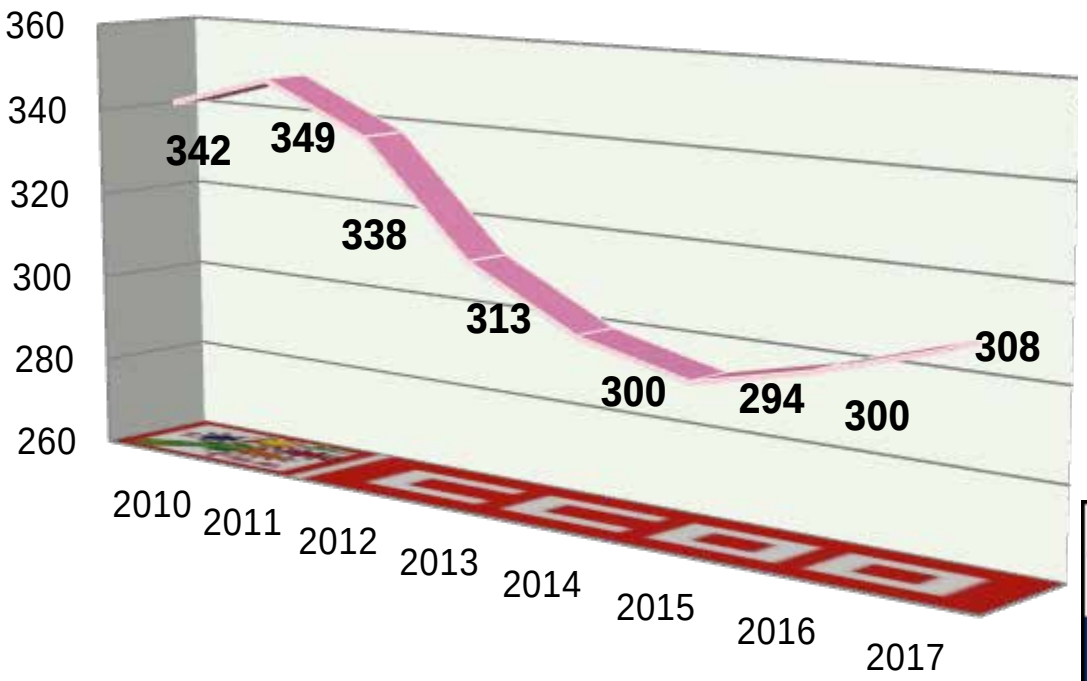

Duración: 5 años

Para ver el programa formativo pincha aquí

Pérdida acumulada de plazas ofertadas a 2017 de haberse mantenido el número ofertado para 2010
-192

Oferta y necesidad de especialistas médicos en España (2010-2025)	2015	2020	2025
Medicina Interna	Superávit Moderado	Superávit Moderado	Superávit Moderado

Calle Ramírez de Arellano, 19 4ª Planta
28043 Madrid
Tlf.: 91 540 92 85
www.sanidad.ccoo.es

Medicina nuclear

Duración: 4 años

Para ver el programa formativo pincha aquí

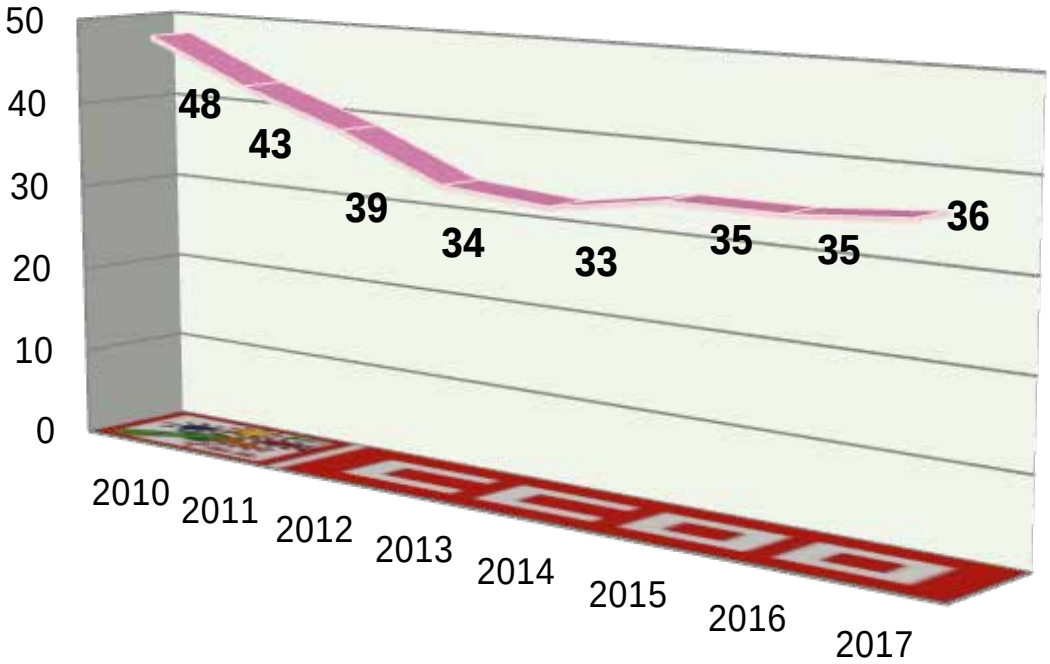

Pérdida acumulada de plazas ofertadas a 2017 de haberse mantenido el número ofertado para 2010
-81

Oferta y necesidad de especialistas médicos en España (2010-2025)	2015	2020	2025
Medicina Nuclear	Superávit Moderado	Superávit Moderado	Superávit Moderado

Calle Ramírez de Arellano, 19 4ª Planta
28043 Madrid
Tlf.: 91 540 92 85
www.sanidad.ccoo.es

Medicina Preventiva y Salud Pública

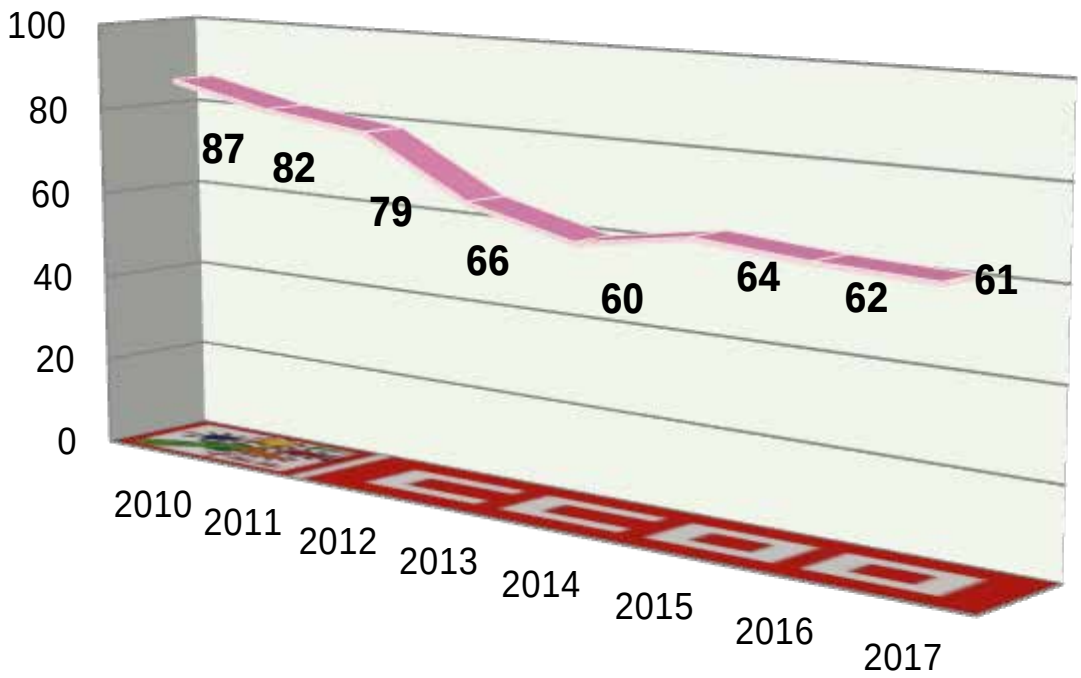

Duración: 4 años

Para ver el programa formativo pincha aquí

Pérdida acumulada de plazas ofertadas a 2017 de haberse mantenido el número ofertado para 2010
-135

Oferta y necesidad de especialistas médicos en España (2010-2025)	2015	2020	2025
Medicina Preventiva y Salud Pública	Superávit Leve	Superávit Leve	Superávit Leve

Calle Ramírez de Arellano, 19 4ª Planta
28043 Madrid
Tlf.: 91 540 92 85
www.sanidad.ccoo.es

Microbiología y Parasitología

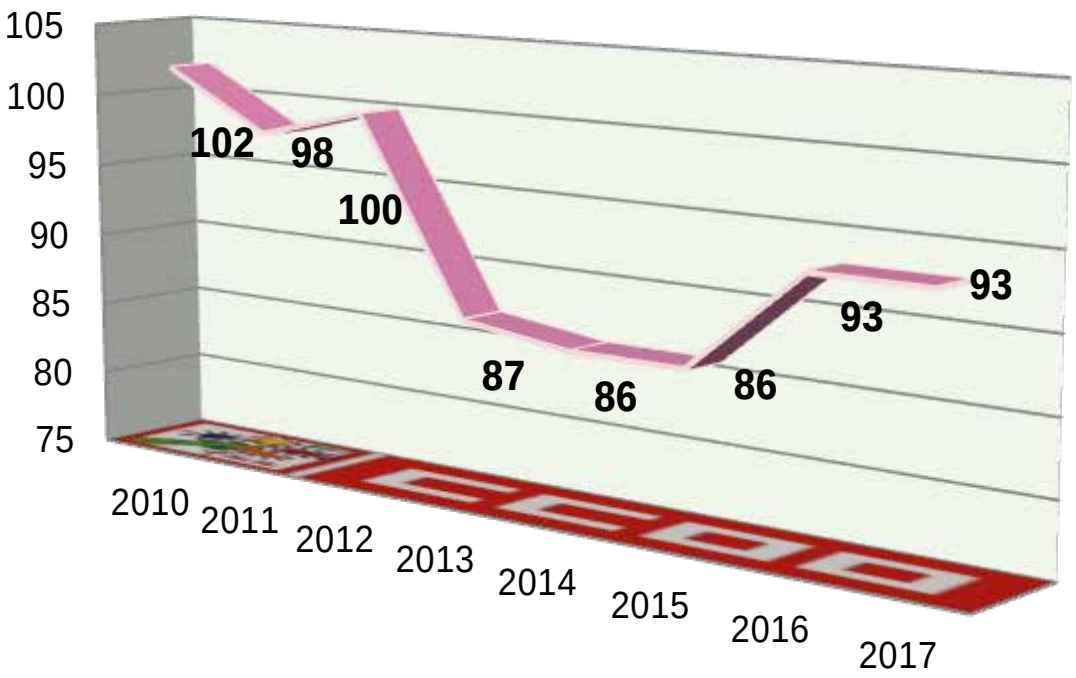

Duración: 4 años

Para ver el programa formativo pincha aquí

Pérdida acumulada de plazas ofertadas a 2017 de haberse mantenido el número ofertado para 2010
-75

Oferta y necesidad de especialistas médicos en España (2010-2025)	2015	2020	2025
Microbiología y Parasitología	Superávit Moderado	Superávit Moderado	Superávit Moderado

Calle Ramírez de Arellano, 19 4ª Planta
28043 Madrid
Tlf.: 91 540 92 85
www.sanidad.ccoo.es

Nefrología

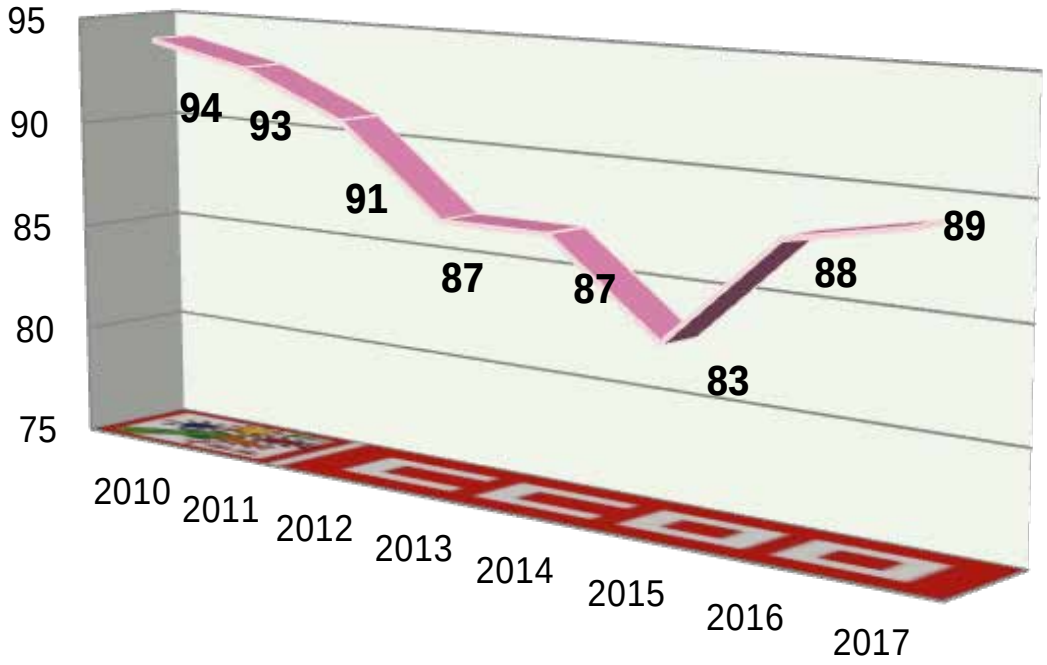

Duración: 4 años

Para ver el programa formativo pincha aquí

Pérdida acumulada de plazas ofertadas a 2017 de haberse mantenido el número ofertado para 2010
-40

Oferta y necesidad de especialistas médicos en España (2010-2025)	2015	2020	2025
Nefrología	Superávit Leve	Superávit Moderado	Superávit Moderado

Calle Ramírez de Arellano, 19 4ª Planta
28043 Madrid
Tlf.: 91 540 92 85
www.sanidad.ccoo.es

Neumología

Duración: 4 años

Para ver el programa formativo pincha aquí

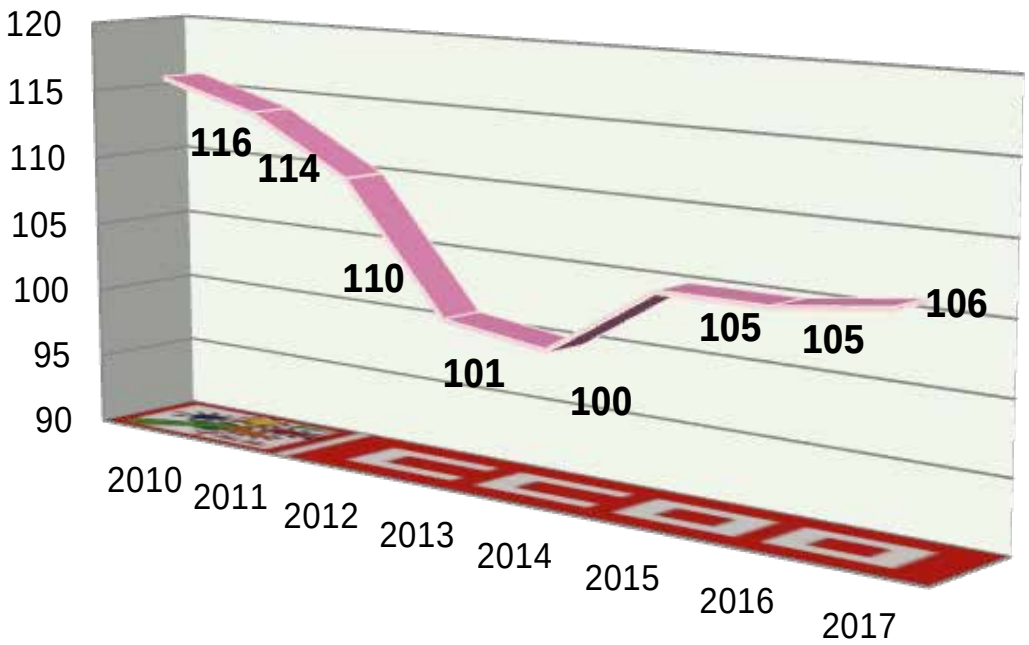

Pérdida acumulada de plazas ofertadas a 2017 de haberse mantenido el número ofertado para 2010
-71

Oferta y necesidad de especialistas médicos en España (2010-2025)	2015	2020	2025
Neumología	Superávit Moderado	Superávit Moderado	Superávit Moderado

Calle Ramírez de Arellano, 19 4ª Planta
28043 Madrid
Tlf.: 91 540 92 85
www.sanidad.ccoo.es

Neurocirugía

Duración: 5 años

Para ver el programa formativo pincha aquí

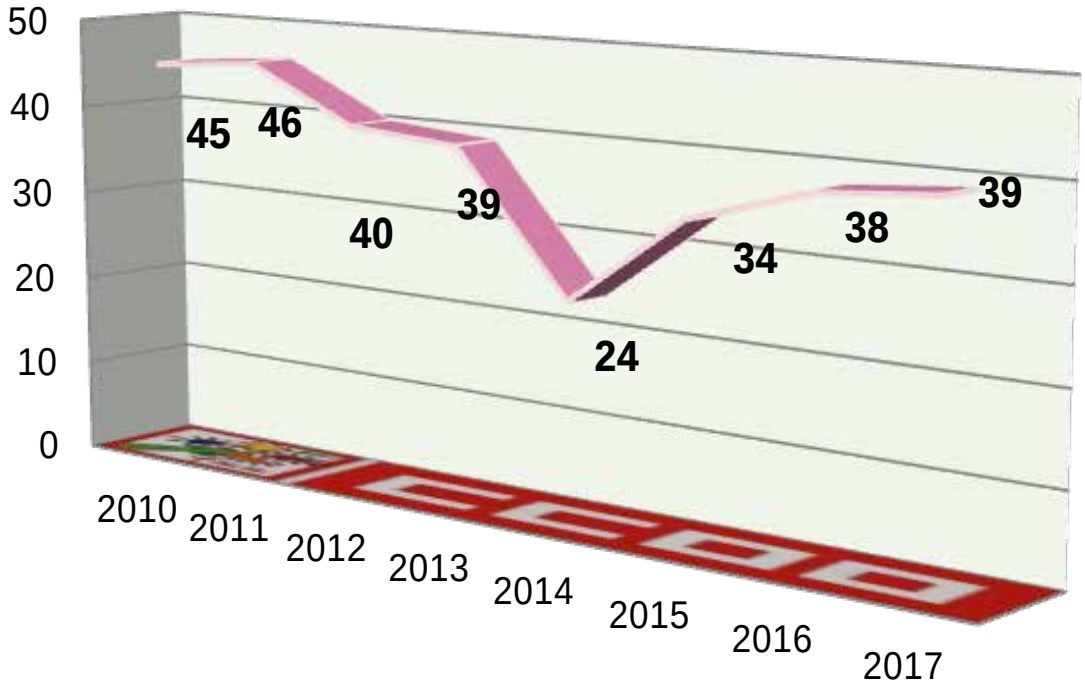

Pérdida acumulada de plazas ofertadas a 2017 de haberse mantenido el número ofertado para 2010
-55

Oferta y necesidad de especialistas médicos en España (2010-2025)	2015	2020	2025
Neurocirugía	Equilibrio	Superávit Moderado	Superávit Moderado

Calle Ramírez de Arellano, 19 4ª Planta
28043 Madrid
Tlf.: 91 540 92 85
www.sanidad.ccoo.es

Neurofisiología Clínica

Duración: 4 años

Para ver el programa formativo pincha aquí

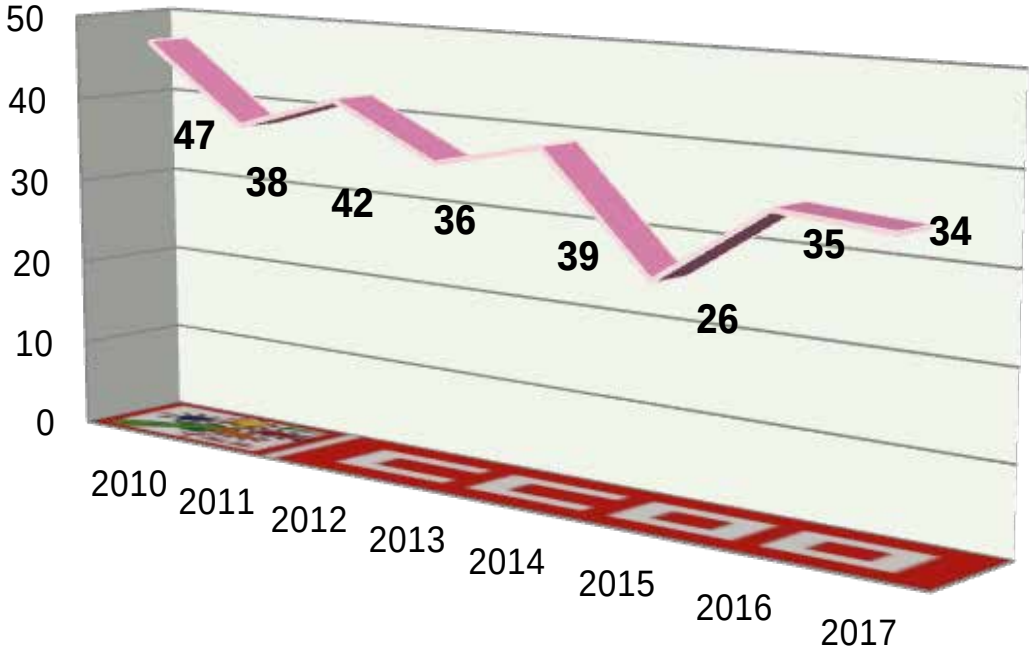

Pérdida acumulada de plazas ofertadas a 2017 de haberse mantenido el número ofertado para 2010
-79

Oferta y necesidad de especialistas médicos en España (2010-2025)	2015	2020	2025
Neurofiología Clínica	Superávit Leve	Superávit Moderado	Superávit Moderado

Calle Ramírez de Arellano, 19 4ª Planta
28043 Madrid
Tlf.: 91 540 92 85
www.sanidad.ccoo.es

Neurología

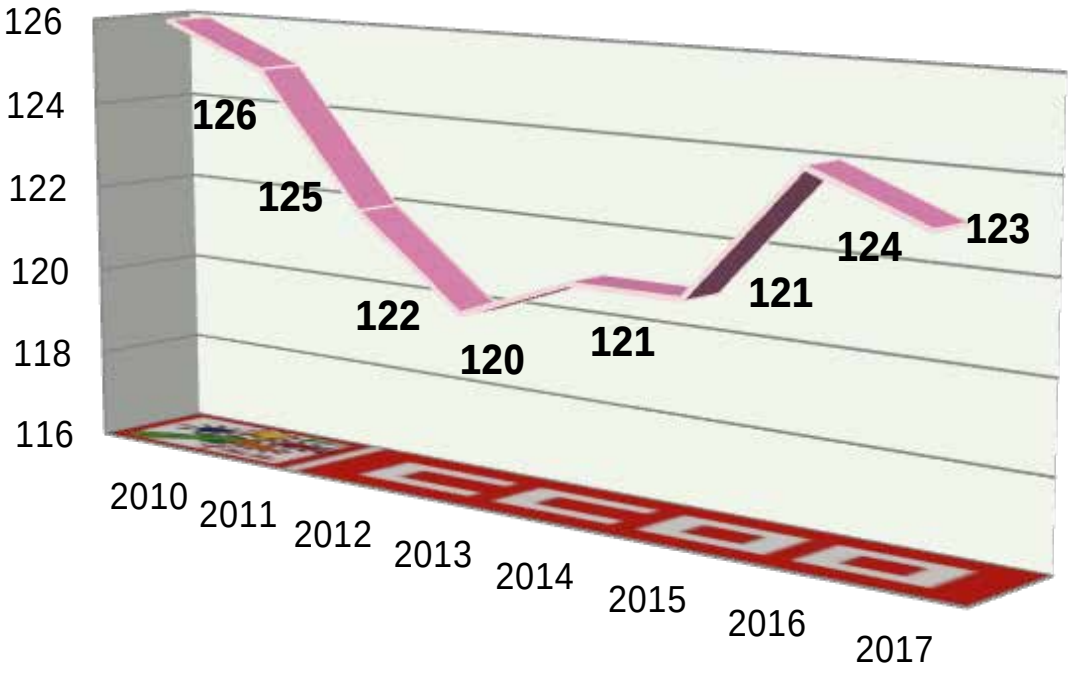

Duración: 4 años

Para ver el programa formativo pincha aquí

Pérdida acumulada de plazas ofertadas a 2017 de haberse mantenido el número ofertado para 2010
-26

Oferta y necesidad de especialistas médicos en España (2010-2025)	2015	2020	2025
Neurología	Equilibrio	Equilibrio	Equilibrio

Calle Ramírez de Arellano, 19 4ª Planta
28043 Madrid
Tlf.: 91 540 92 85
www.sanidad.ccoo.es

Obstetricia y Ginecología

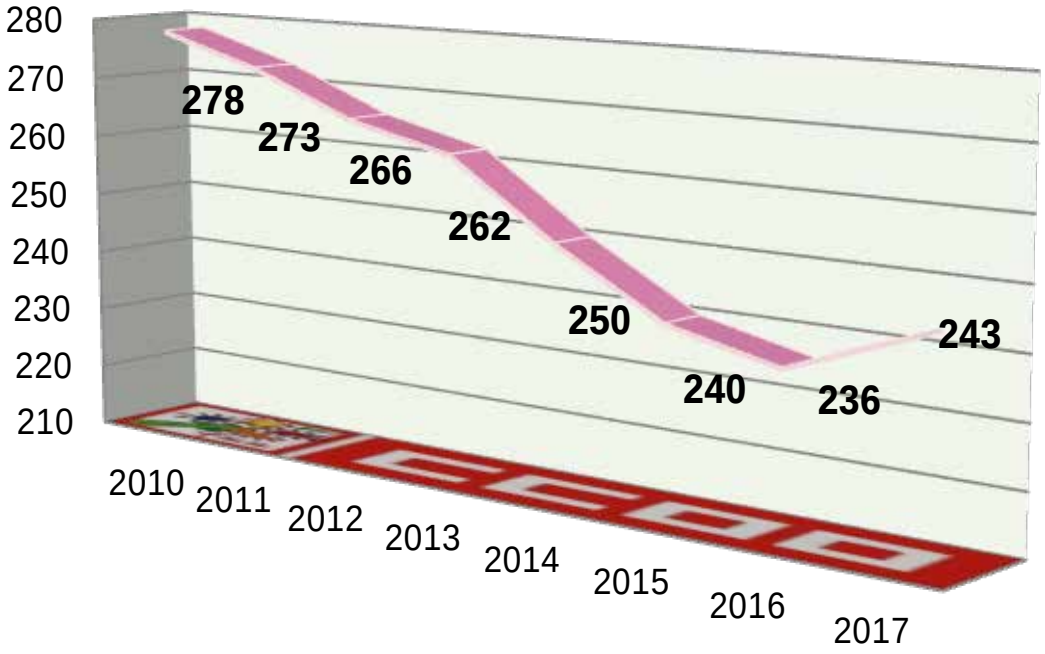

Duración: 4 años

Para ver el programa formativo pincha aquí

Pérdida acumulada de plazas ofertadas a 2017 de haberse mantenido el número ofertado para 2010
-176

Oferta y necesidad de especialistas médicos en España (2010-2025)	2015	2020	2025
Obstetricia y Ginecología	Déficit leve	Déficit leve	Déficit moderado

Calle Ramírez de Arellano, 19 4ª Planta
28043 Madrid
Tlf.: 91 540 92 85
www.sanidad.ccoo.es

Oftalmología

Duración: 4 años

Para ver el programa formativo pincha aquí

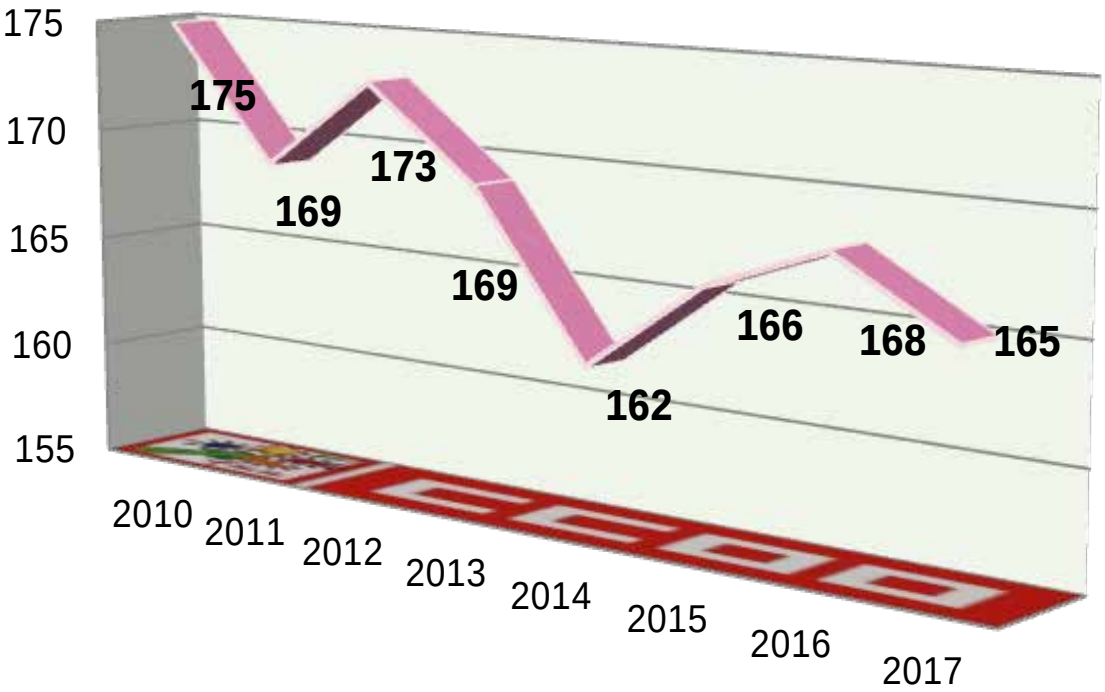

Pérdida acumulada de plazas ofertadas a 2017 de haberse mantenido el número ofertado para 2010
-53

Oferta y necesidad de especialistas médicos en España (2010-2025)	2015	2020	2025
Oftalmología	Equilibrio	Déficit leve	Déficit moderado

Calle Ramírez de Arellano, 19 4ª Planta
28043 Madrid
Tlf.: 91 540 92 85
www.sanidad.ccoo.es

Oncología Médica

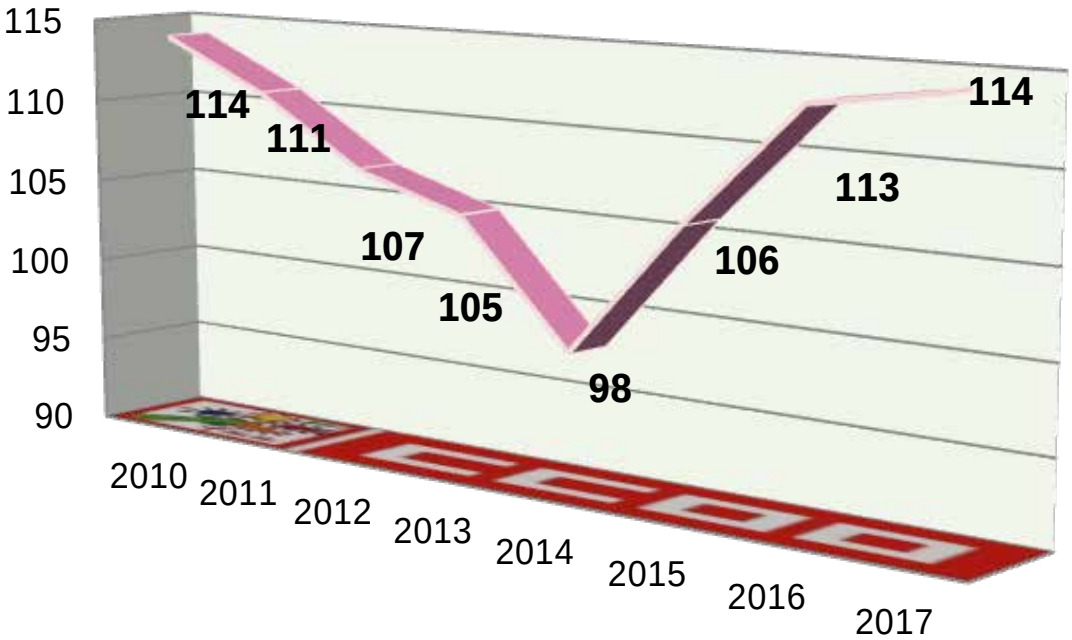

Duración: 5 años

Para ver el programa formativo pincha aquí

Pérdida acumulada de plazas ofertadas a 2017 de haberse mantenido el número ofertado para 2010
-44

Oferta y necesidad de especialistas médicos en España (2010-2025)	2015	2020	2025
Oncología Médica	Superávit Moderado	Superávit Moderado	Superávit Moderado

Calle Ramírez de Arellano, 19 4ª Planta
28043 Madrid
Tlf.: 91 540 92 85
www.sanidad.ccoo.es

Oncología Radioterápica

Duración: 4 años

Para ver el programa formativo pincha aquí

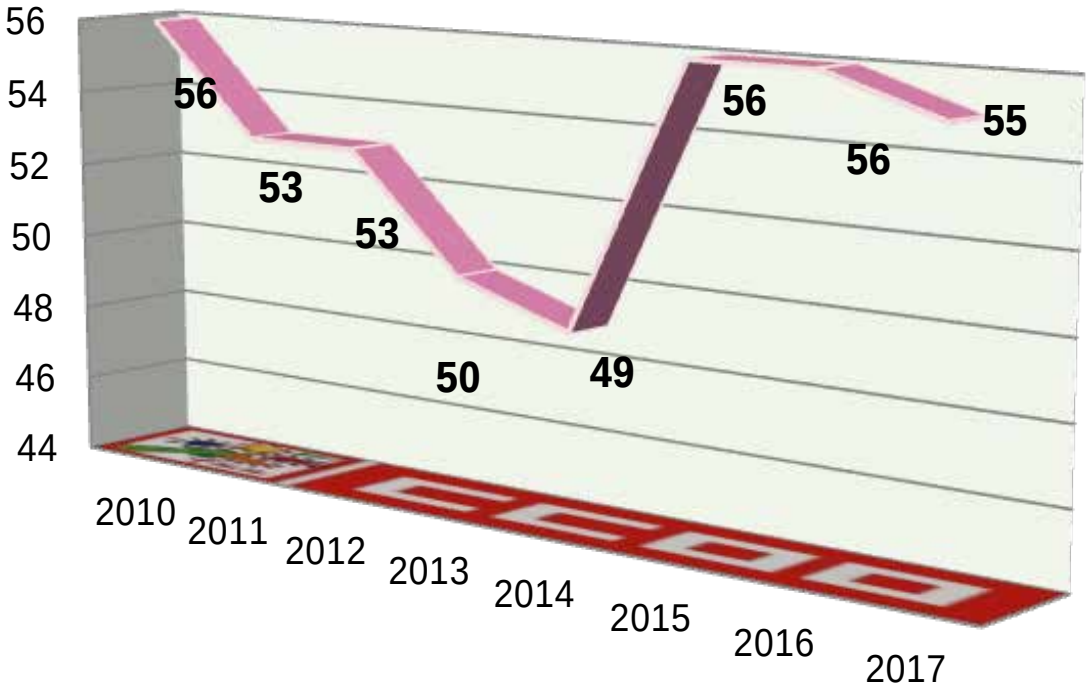

Pérdida acumulada de plazas ofertadas a 2017 de haberse mantenido el número ofertado para 2010
-20

Oferta y necesidad de especialistas médicos en España (2010-2025)	2015	2020	2025
Oncología Médica	Superávit Moderado	Superávit Moderado	Superávit Moderado

Calle Ramírez de Arellano, 19 4ª Planta
28043 Madrid
Tlf.: 91 540 92 85
www.sanidad.ccoo.es

Otorrinolaringología

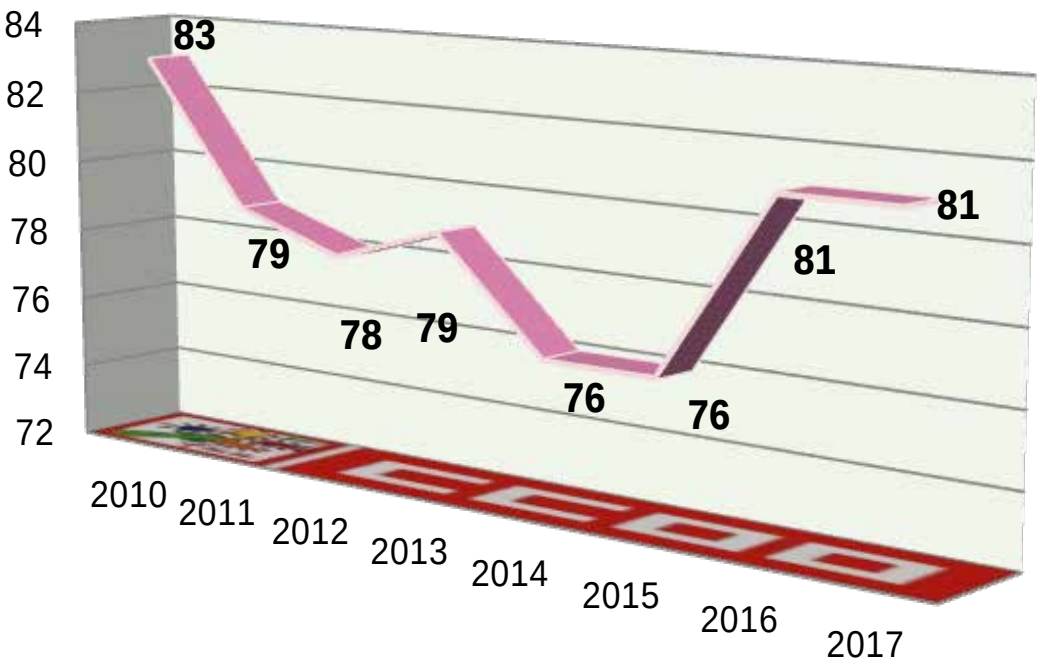

Duración: 4 años

Para ver el programa formativo pincha aquí

Pérdida acumulada de plazas ofertadas a 2017 de haberse mantenido el número ofertado para 2010
-31

Oferta y necesidad de especialistas médicos en España (2010-2025)	2015	2020	2025
Otorrinolaringología	Equilibrio	Equilibrio	Equilibrio

Calle Ramírez de Arellano, 19 4ª Planta
28043 Madrid
Tlf.: 91 540 92 85
www.sanidad.ccoo.es

Pediatría y sus Áreas Específicas

Duración: 4 años

Para ver el programa formativo pincha aquí

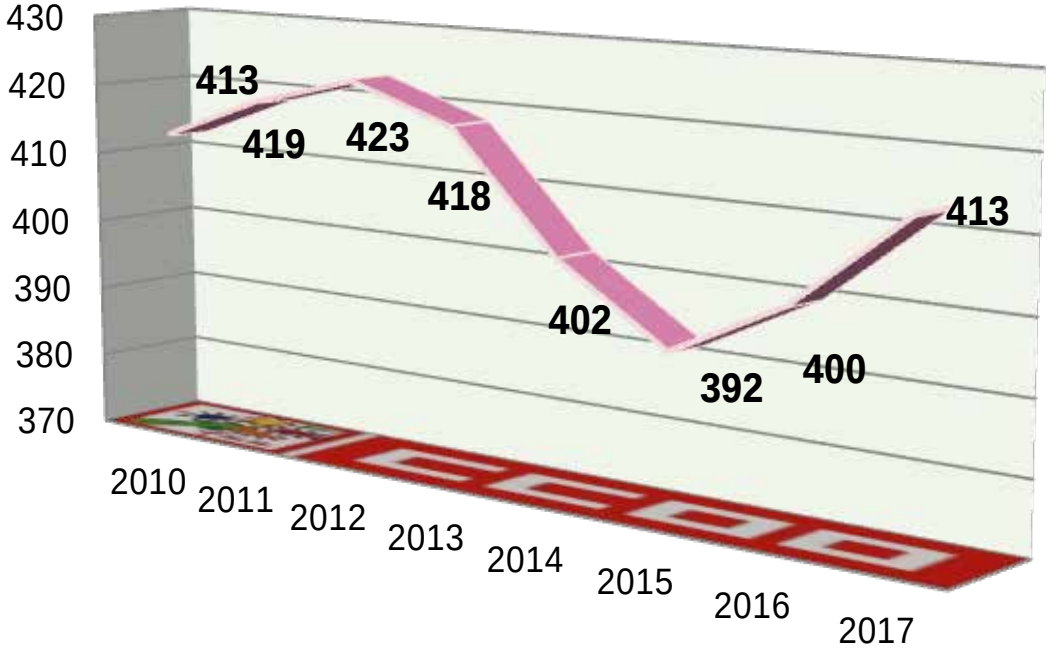

Pérdida acumulada de plazas ofertadas a 2017 de haberse mantenido el número ofertado para 2010
-24

Oferta y necesidad de especialistas médicos en España (2010-2025)	2015	2020	2025
Pediatría y sus Áreas Específicas	Déficit moderado	Déficit moderado	Déficit moderado

Calle Ramírez de Arellano, 19 4ª Planta
28043 Madrid
Tlf.: 91 540 92 85
www.sanidad.ccoo.es

Psicología Clínica

Duración: 4 años

Para ver el programa formativo pincha aquí

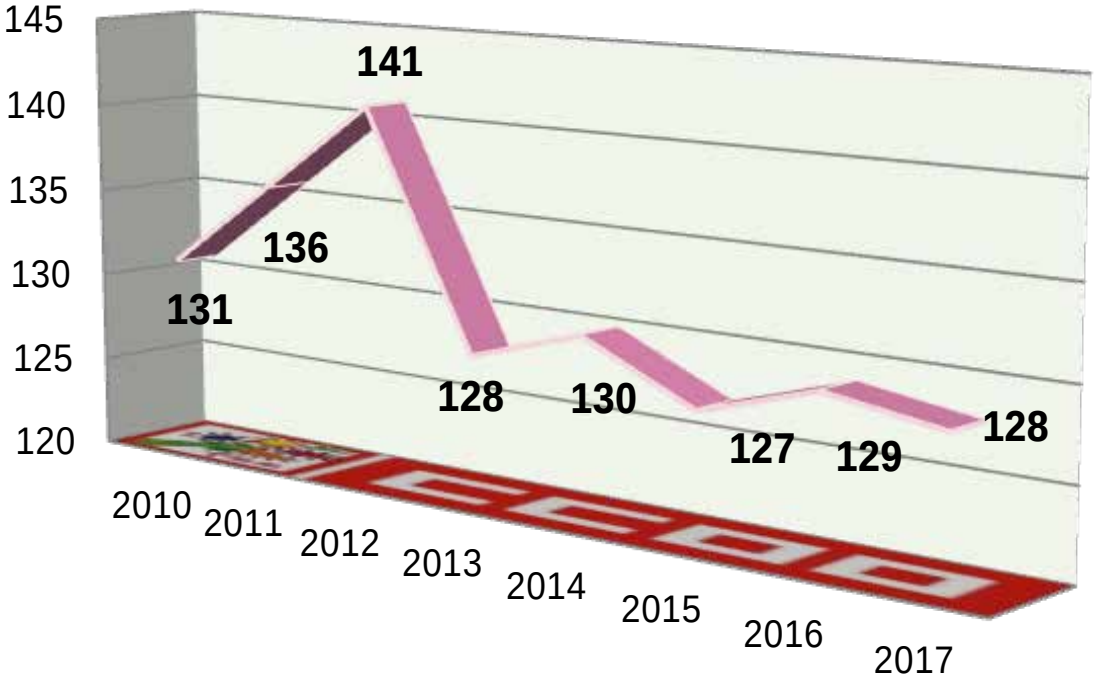

Ganancia acumulada de plazas ofertadas a 2017 de haberse mantenido el número ofertado para 2010
2

Oferta y necesidad de especialistas médicos en España (2010-2025)	2015	2020	2025
Psicología Clínica	No incluida en el análisis		

Calle Ramírez de Arellano, 19 4ª Planta
28043 Madrid
Tlf.: 91 540 92 85
www.sanidad.ccoo.es

Psiquiatría

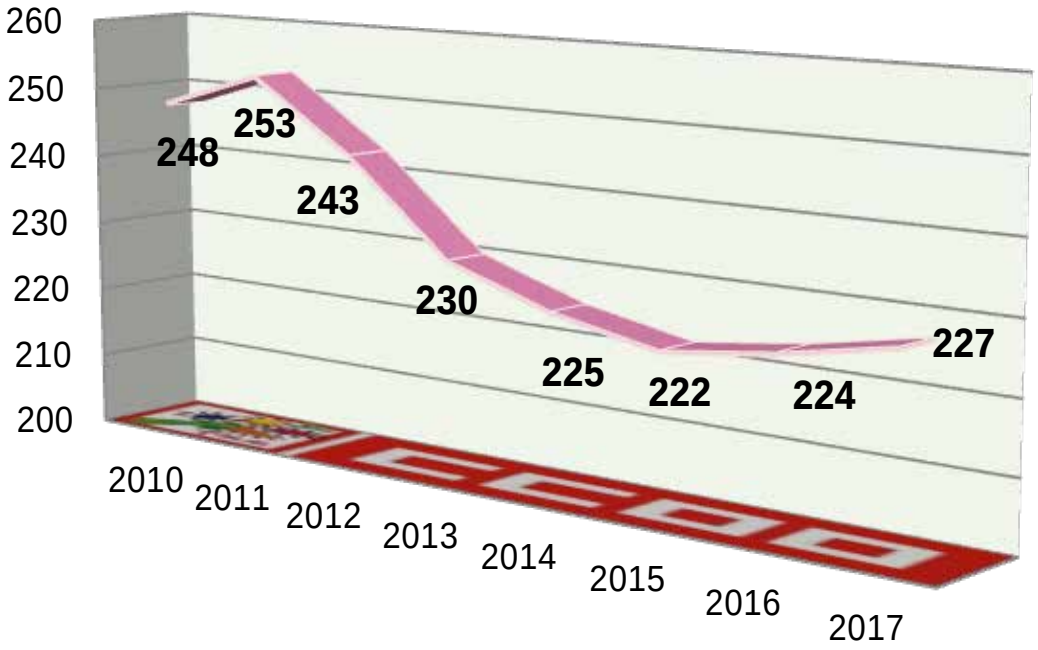

Duración: 4 años

Para ver el programa formativo pincha aquí

Pérdida acumulada de plazas ofertadas a 2017 de haberse mantenido el número ofertado para 2010
-112

Oferta y necesidad de especialistas médicos en España (2010-2025)	2015	2020	2025
Psiquiatría	Equilibrio	Equilibrio	Equilibrio

Calle Ramírez de Arellano, 19 4ª Planta
28043 Madrid
Tlf.: 91 540 92 85
www.sanidad.ccoo.es

Duración: 4 años

Para ver el programa formativo pincha aquí

Radiodiagnóstico

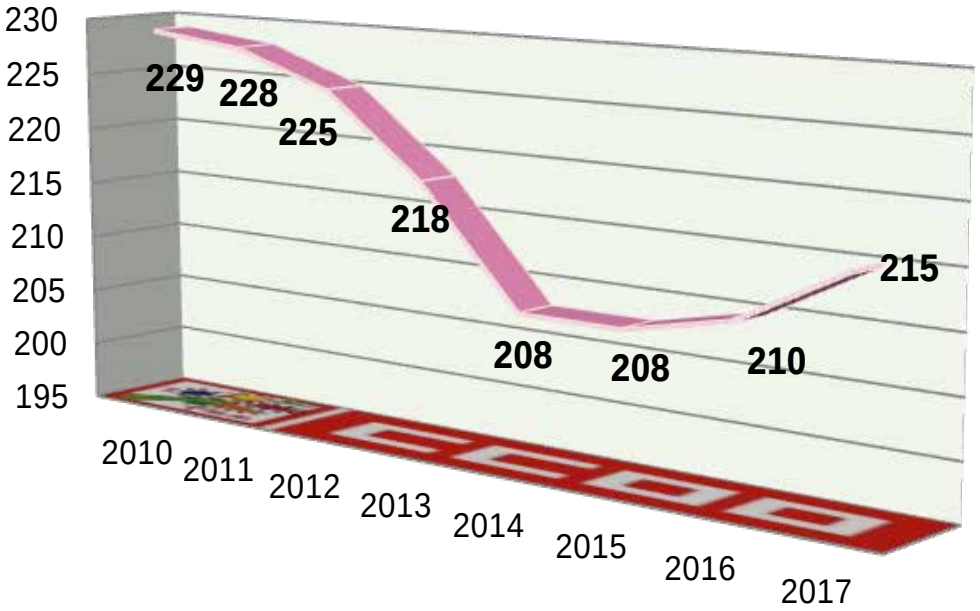

Pérdida acumulada de plazas ofertadas a 2017 de haberse mantenido el número ofertado para 2010
-91

Oferta y necesidad de especialistas médicos en España (2010-2025)	2015	2020	2025
Radiodiagnóstico	Equilibrio	Equilibrio	Equilibrio

Calle Ramírez de Arellano, 19 4ª Planta
28043 Madrid
Tlf.: 91 540 92 85
www.sanidad.ccoo.es

Radiofarmacia

Duración: 3 años

Para ver el programa formativo pincha aquí

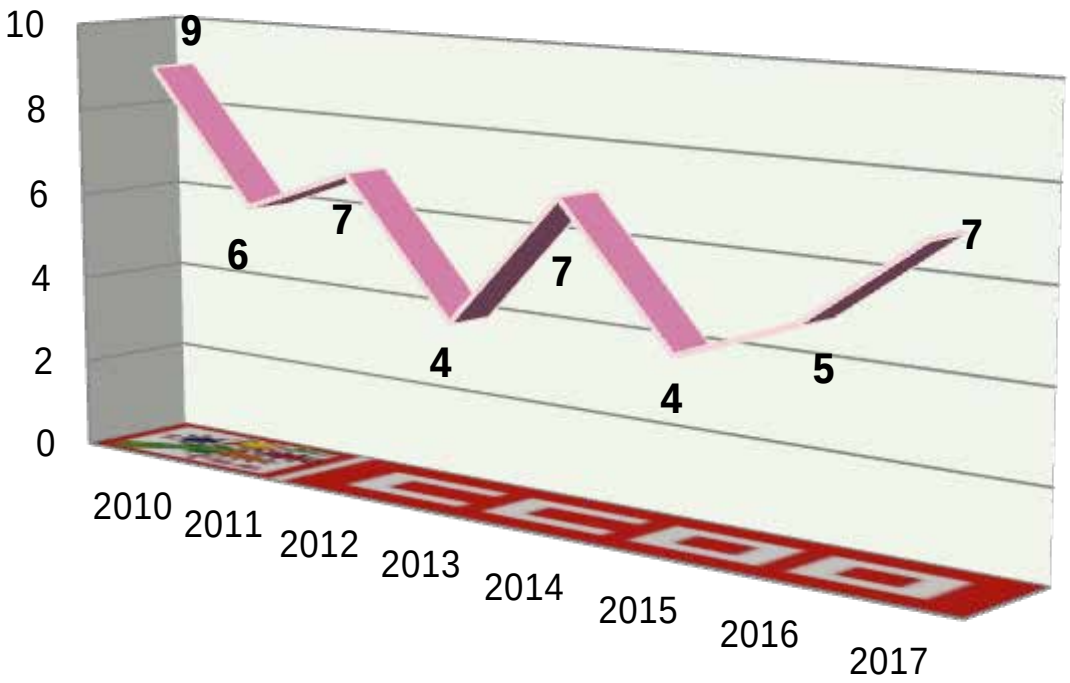

Pérdida acumulada de plazas ofertadas a 2017 de haberse mantenido el número ofertado para 2010
-23

Oferta y necesidad de especialistas médicos en España (2010-2025)	2015	2020	2025
Radiofarmacia	No incluida en el análisis		

Calle Ramírez de Arellano, 19 4ª Planta
28043 Madrid
Tlf.: 91 540 92 85
www.sanidad.ccoo.es

Radiofísica Hospitalaria

Duración: 3 años

Para ver el programa formativo pincha aquí

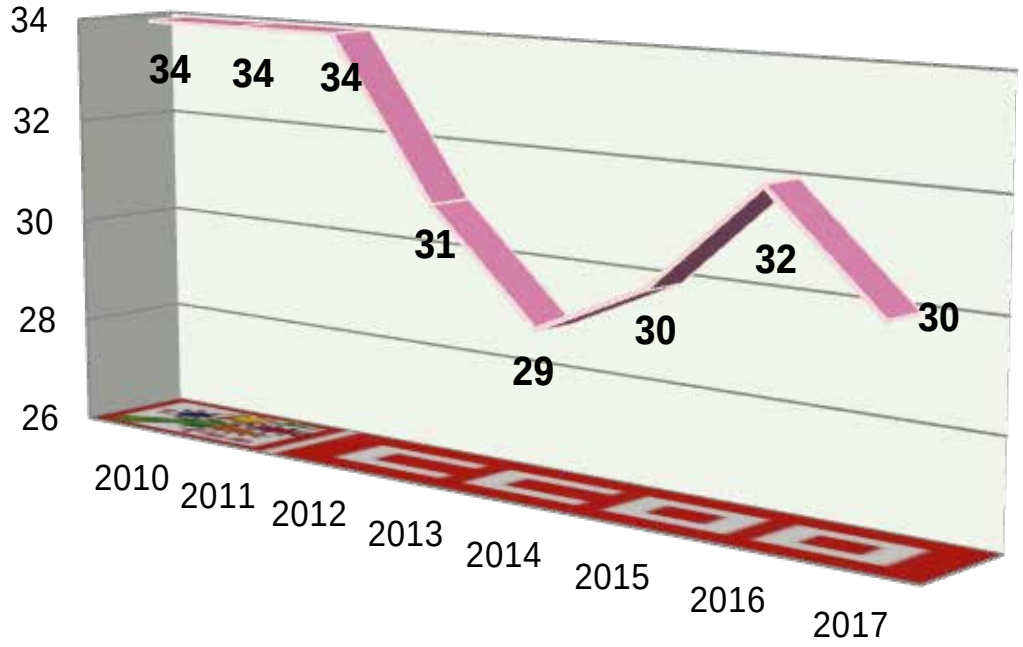

Pérdida acumulada de plazas ofertadas a 2017 de haberse mantenido el número ofertado para 2010
-18

Oferta y necesidad de especialistas médicos en España (2010-2025)	2015	2020	2025
Radiofísica Hospitalaria	No incluida en el análisis		

Reumatología

Duración: 4 años

Para ver el programa formativo pincha aquí

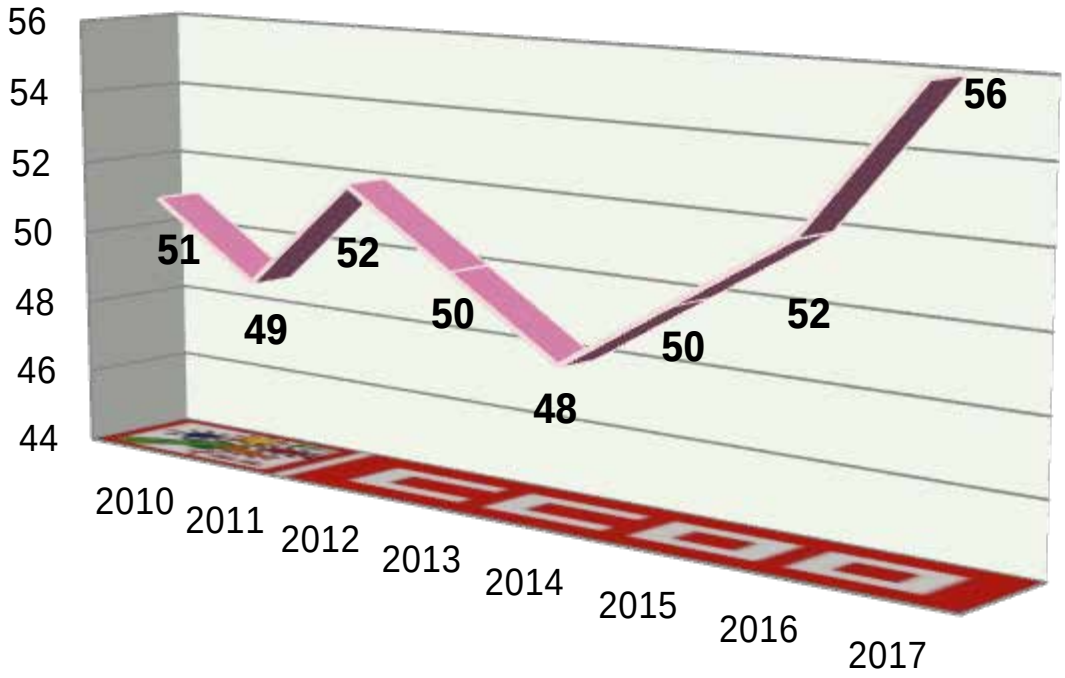

Pérdida acumulada de plazas ofertadas a 2017 de haberse mantenido el número ofertado para 2010
0

Oferta y necesidad de especialistas médicos en España (2010-2025)	2015	2020	2025
Reumatología	Superávit Leve	Superávit Leve	Superávit Leve

Calle Ramírez de Arellano, 19 4ª Planta
28043 Madrid
Tlf.: 91 540 92 85
www.sanidad.ccoo.es

Urología

Duración: 4 años

Para ver el programa formativo pincha aquí

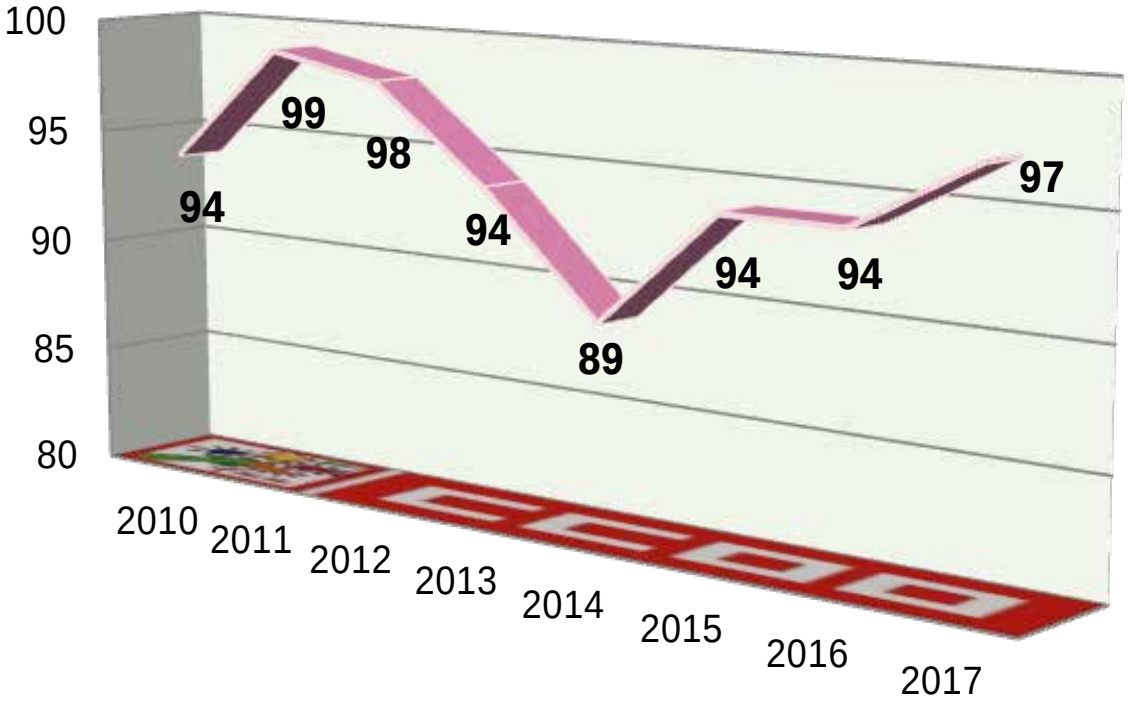

Ganancia acumulada de plazas ofertadas a 2017 de haberse mantenido el número ofertado para 2010
9

Oferta y necesidad de especialistas médicos en España (2010-2025)	2015	2020	2025
Urología	Equilibrio	Superávit Leve	Superávit Leve

Calle Ramírez de Arellano, 19 4ª Planta
28043 Madrid
Tlf.: 91 540 92 85
www.sanidad.ccoo.es

2.3.1. Comparación entre especialidades.

a) Variación, en número de plazas y en porcentaje, de la oferta de plazas de formación de cada especialidad para el año 2017 respecto a la realizada para el año 2016 (ordenado por % variación)

ESPECIALIDADES	Variación en el nº de plazas ofertadas para 2017 respecto a las ofertadas para 2016	% variación de la oferta de plazas para 2017 respecto a la realizada para 2016
radiofísica hospitalaria	-2	-6,25
neurofisiología clínica	-1	-2,86
oftalmología	-3	-1,79
oncología radioterápica	-1	-1,79
medicina preventiva y salud pública	-1	-1,61
neurología	-1	-0,81
psicología clínica	-1	-0,78
bioquímica clínica	0	0,00
medicina física y rehabilitación	0	0,00
otorrinolaringología	0	0,00
oncología médica	1	0,88
neumología	1	0,95
anatomía patológica	1	1,10
nefrología	1	1,14
psiquiatría	3	1,34
radiodiagnóstico	5	2,38
anestesiología y reanimación	8	2,58
neurocirugía	1	2,63
medicina interna	8	2,67
cirugía gral. y del a. digestivo	5	2,75
medicina nuclear	1	2,86
microbiología y parasitología	2	2,90
obstetricia y ginecología	7	2,97
cirugía ortopédica y traumatología	7	3,07
urología	3	3,19
pediatría y áreas específicas	13	3,25
farmacia hospitalaria	5	3,88
cardiología	6	3,92
medicina intensiva	6	3,92
medicina familiar y comunitaria	84	4,97
hematología y hemoterapia	6	5,26
angiología y cirugía vascular	2	6,06
dermatología médico-quirúrgica y v.	5	6,41
farmacología clínica	1	6,67
cirugía oral y maxilofacial	2	6,90
endocrinología y nutrición	5	6,94
aparato digestivo	10	7,25
reumatología	4	7,69
cirugía plástica estética y reparadora	3	8,57
geriatría	5	8,93
alergología	5	10,64
inmunología	3	12,00
análisis clínicos	8	12,31
medicina del trabajo	11	22,45
cirugía cardiovascular	5	25,00
cirugía pediátrica	5	29,41
cirugía torácica	5	35,71
radiofarmacia	2	40,00
TOTAL:	245	3,75

b) Variación, en número de plazas y en porcentaje, de la oferta de plazas de formación de cada especialidad para el año 2017 respecto a la realizada para el año 2010 (ordenadas por % variación)

ESPECIALIDADES	Variación en nº de plazas ofertadas para 2016 respecto a las ofertadas para el año 2010	% variación de la oferta de plazas para 2017 respecto a la realizada para 2010
medicina del trabajo	-62	-50,82
farmacología clínica	-9	-36,00
medicina preventiva y salud pública	-26	-29,89
neurofisiología clínica	-13	-27,66
bioquímica clínica	-15	-26,79
medicina nuclear	-12	-25,00
cirugía torácica	-6	-24,00
radiofarmacia	-2	-22,22
análisis clínicos	-18	-19,78
farmacia hospitalaria	-21	-13,55
neurocirugía	-6	-13,33
obstetricia y ginecología	-35	-12,59
microbiología y parasitología	-10	-12,35
cirugía pediátrica	-3	-12,00
alergología	-7	-11,86
radiofísica hospitalaria	-4	-11,76
medicina interna	-34	-9,94
medicina física y rehabilitación	-9	-8,82
neumología	-10	-8,62
psiquiatría	-21	-8,47
cirugía cardiovascular	-2	-7,41
anestesiología y reanimación	-24	-7,02
cirugía gral. y del a. digestivo	-14	-6,97
medicina familiar y comunitaria	-130	-6,83
inmunología	-2	-6,67
radiodiagnóstico	-14	-6,11
oftalmología	-10	-5,71
angiología y cirugía vascular	-2	-5,41
medicina intensiva	-9	-5,36
nefrología	-5	-5,32
hematología y hemoterapia	-6	-4,76
cirugía oral y maxilofacial	-1	-3,13
otorrinolaringología	-2	-2,41
neurología	-3	-2,38
psicología clínica	-3	-2,29
oncología radioterápica	-1	-1,79
aparato digestivo	0	0,00
geriatría	0	0,00
oncología médica	0	0,00
pediatría y áreas específicas	0	0,00
cardiología	1	0,63
anatomía patológica	2	2,22
endocrinología y nutrición	2	2,67
urología	3	3,19
cirugía ortopédica y traumatología	11	4,91
dermatología médico-quirúrgica y v.	7	9,21
reumatología	5	9,80
cirugía plástica estética y reparadora	4	11,76
TOTAL:	-516	-7,07

2.4. PÉRDIDA DE EMPLEO

Ya hemos visto la evolución de la oferta de plazas en su vertiente formativa, pero también podemos poner el acento en el aspecto asistencial, ya que la formación sanitaria especializada implica la firma de un contrato laboral, y el decremento en el número de contratos realizados desde el año 2010 tiene, ineludiblemente, también repercusión asistencial. Es decir, no estaríamos sólo ante un problema futuro de déficit de especialistas en una determinada especialidad, estaríamos ante la constatación, en el presente, de un reducción en el número de profesionales trabajando, ya que son excepcionales los casos en que, bien a nivel de comunidad autónoma bien de especialidad, se produce un incremento en el acumulado. Vamos a verlo:

a) Resumen total.

	2010	2011	2012	2013	2014	2015	2016	2017	Diferencia en el nº de contratos que se podrían haber realizado hasta 2017 si cada año, de 2011 a 2017, se hubiera ofertado el mismo número de plazas que para el año 2010
Plazas ofertadas	7.294	7.221	7.069	6.689	6.449	6.401	6.533	6.778	
Diferencia respecto al año 2010		-73	-225	-605	-845	-893	-761	-516	**-3.918**

a) Desglose por CCAA:

CCAA	Diferencia en el nº de contratos que se podrían haber realizado hasta 2017 si cada año, de 2011 a 2017, se hubiera ofertado el mismo número de plazas que para el año 2010
Andalucía	**-771**
Catalunya	**-670**
Castilla la Mancha	**-554**
Castilla y León	**-398**
Euskadi	**-226**
Canarias	**-180**
Aragón	**-151**
Galicia	**-139**
Asturias	**-137**
Illes Balears	**-136**
Madrid	**-135**
Navarra	**-131**
País Valencià	**-117**
Murcia	**-74**
Extremadura	**-66**
La Rioja	**-44**
INGESA	**5**
Cantabria	**6**

b) Desglose por especialidades:

ESPECIALIDADES	Diferencia en el nº de contratos que se podrían haber realizado hasta 2017 si cada año, de 2011 a 2017, se hubiera ofertado el mismo número de plazas que para el año 2010
medicina familiar y comunitaria	-957
medicina del trabajo	-399
medicina interna	-192
obstetricia y ginecología	-176
anestesiología y reanimación	-158
cirugía gral. y del a. digestivo	-141
medicina preventiva y salud pública	-135
análisis clínicos	-118
psiquiatría	-112
farmacia hospitalaria	-110
bioquímica clínica	-99
medicina intensiva	-93
radiodiagnóstico	-91
medicina nuclear	-81
neurofisiología clínica	-79
microbiología y parasitología	-75
cirugía torácica	-71
medicina física y rehabilitación	-71
neumología	-71
alergología	-70
farmacología clínica	-59
hematología y hemoterapia	-59
neurocirugía	-55
oftalmología	-53
aparato digestivo	-52
oncología médica	-44
nefrología	-40
cirugía pediátrica	-34
cirugía cardiovascular	-33
otorrinolaringología	-31
neurología	-26
inmunología	-25
pediatría y áreas específicas	-24
cardiología	-23
geriatría	-23
radiofarmacia	-23
oncología radioterápica	-20
radiofísica hospitalaria	-18
cirugía oral y maxilofacial	-16
angiología y cirugía vascular	-15
endocrinología y nutrición	-5
anatomía patológica	0
reumatología	0
psicología clínica	2
urología	7
cirugía plástica estética y reparadora	9
cirugía ortopédica y traumatología	15
dermatología médico-quirúrgica y v.	26

3. OFERTA DE FORMACIÓN SANITARIA ESPECIALIZADA PARA ENFERMERAS Y ENFERMEROS DURANTE EL SEPTENIO 2011-2017[22]

Como ya indicamos al principio, para ver la evolución de la oferta de plazas de formación sanitaria especializada para enfermeras y enfermeros hemos utilizado un contexto temporal amplio, de 2011 a 2017, lo que nos permite tener una visión más general de la misma. Así, comprobamos que es el segundo año consecutivo en el que se incrementa la oferta de plazas respecto al año anterior y es la segunda mayor oferta de plazas del septenio.

a) Comparando la oferta de plazas para 2017 con la realizada para 2016 vemos que:

- Se ofertan 26 plazas más que en 2016, lo que supone un incremento del 2,7%.

- Por CCAA vemos que se produce una incremento en 9 de ellas, se mantiene en 3 y se reduce en 5. El mayor incremento porcentual de plazas se produce en Castilla la Mancha (+44,74), que incrementa 17 plazas su oferta, seguido a mucha distancia por Illes Balears (+19%) que lo hace en 4 plazas. En el lado de la reducción destaca porcentualmente Navarra (-28,6%) con 2 plazas menos y en número de plazas Castilla y León, que baja en 8 respecto al año 2016, lo que supone un 10%.

- Por especialidades se incrementa en todas menos en Enfermería de Salud Mental, que se mantiene igual que para 2016. Estos son los datos: Enfermería Familiar y Comunitaria +15, Enfermería Geriátrica +4, Enfermería del trabajo +3, Enfermería Obstétrico-Ginecológica +2 y Enfermería Pediátrica +2

- A nivel porcentual cambia el orden, teniendo las especialidades con menor número de plazas ofertadas un mayor incremento porcentual, ya que pequeños incrementos numéricos suponen importantes cambios porcentuales: Enfermería Geriátrica +27%; Enfermería del trabajo +21%, Enfermería Familiar y Comunitaria +5%, Enfermería Pediátrica +2% y Enfermería Obstétrico-Ginecológica +0,5%.

b) **Comparación de la oferta de plazas realizada para 2017 respecto a la realizada para 2012, año con mayor oferta de plazas de la serie analizada:**

- Hay una ligera diferencia respecto al número de plazas ofertadas para 2012, ofertándose 8 menos, lo que supone un 1% menos.

[22] Hemos tomado como primer año para la comparación 2011, porque fue el primero para el que se ofertaron plazas de las 6 especialidades de enfermería (ver BOE de 22 de Septiembre de 2010 http://www.boe.es/boe/dias/2010/09/22/pdfs/BOE-A-2010-14539.pdf). Para 2010 se ofertaron plazas formativas para Enfermería Obstétrico-Ginecológica, Enfermería de Salud Mental y, por primera vez, Enfermería del Trabajo (ver BOE de 22 de Septiembre de 2009, https://www.boe.es/boe/dias/2009/09/22/pdfs/BOE-A-2009-14990.pdf)

- Comparando la oferta de plazas de cada comunidad autónoma para 2017 con la realizada para 2012 vemos que:
  - La oferta es la misma para: Cantabria, Murcia, Rioja y Madrid.
  - Supone un incremento porcentual elevado en algunas comunidades autónomas, en algunas muy elevado: Castilla y León +9%, Catalunya +14%, Illes Balears +19%, Asturias +21%, Euskadi +46, Extremadura +30% y Galicia +83%.
  - La oferta es bastante inferior en el tercer grupo de comunidades: Aragón -9%, Andalucía y País Valencià -15%, Canarias -17%, Navarra, 29% y Castilla-La Mancha -35%, esta última a pesar del importante incremento que ya dijimos que se ha producido respecto a 2016.
- Por especialidades la comparación es negativa en 2: Enfermería Obstétrico-Ginecológica (-90 plazas, -20%) y Enfermería de Salud Mental (-15 plazas, -8%), y positiva en 4: Enfermería Familiar y Comunitaria (+74 plazas, +34%), Enfermería Geriátrica (+5 plazas, +36%), Enfermería Pediátrica (+16 plazas, +16%) y Enfermería del Trabajo (+2 plazas, +13%).

c) **Pérdida acumulada de plazas formativas y empleos** a lo largo de los últimos 5 años, **de 2013 a 2017,** de haberse mantenido la oferta de plazas realizada para 2012. En total se habrían dejado de ofertar 165 plazas y empleos durante los años formativos[23]:

- para 2013: - 39.
- para 2014: - 41.
- para 2015: - 43.
- para 2016: - 34.
- para 2017: - 8.

- Si vemos los datos por especialidades observamos que hay 3 que arrojan datos positivos y 3 negativos, destacando en estas últimas la cifra de la especialidad de enfermería obstétrico-ginecológica. Como integrante y conocedores del sector nos llama la atención. que existan dificultades para "encontrar" y contratar "matronas" o "matrones" y que, por otro lado, se reduzca la oferta de plazas formativas de forma tan importante:
  - Enfermería Obstétrico-Ginecológica: - 364.
  - Enfermería de Salud Mental: -73.
  - Enfermería Geriátrica: -1.
  - Enfermería Familiar y Comunitaria: +201.
  - Enfermería Pediátrica: +54.
  - Enfermería del Trabajo: +18.

[23] La duración de las distintas especialidades de enfermería es de 2 años.

3.1. Datos totales. Evolución de la oferta formativa[24] en el septenio 2011[25]-2017

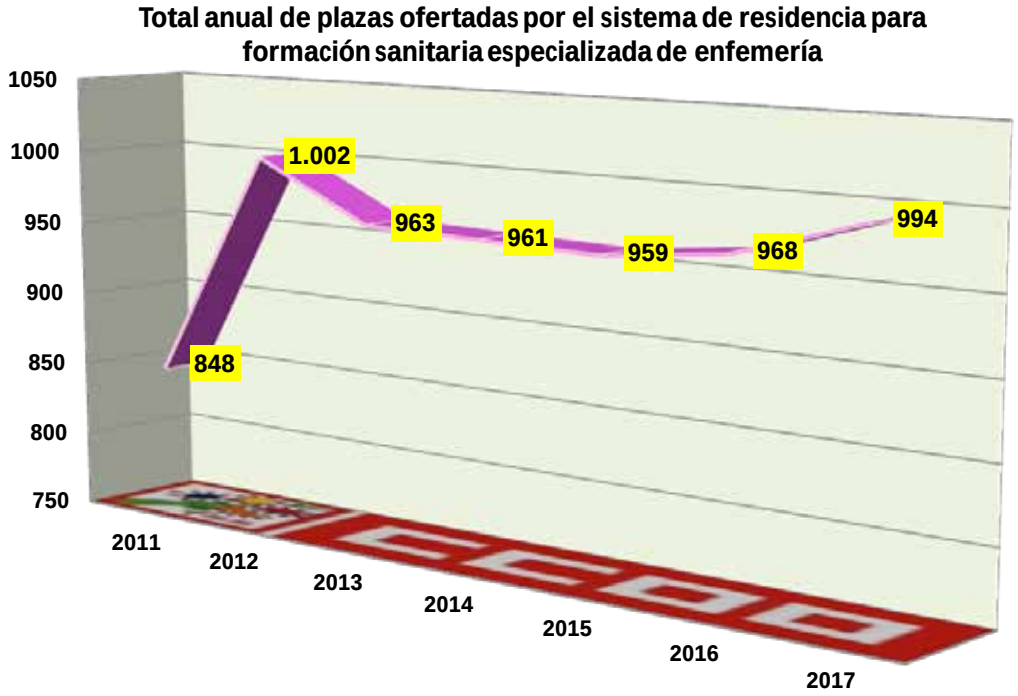

[24] Las tablas y gráficos son de elaboración propia a partir de los datos de las distintas convocatorias. Advertimos que al observar las gráficas hay que tener en cuenta que una misma representación no supone una misma evolución de los datos, ya que las cifras del eje de ordenadas varían en función de los datos específicos de cada especialidad.

[25] Tomamos 2011 como primer año para la comparación porque fue el primero para el que se ofertaron plazas de las 6 especialidades de enfermería (ver BOE de 22 de Septiembre de 2010 http://www.boe.es/boe/dias/2010/09/22/pdfs/BOE-A-2010-14539.pdf). Para 2010 se ofertaron plazas formativas para las especialidades de Enfermería Obstétrico-Ginecológica, Enfermería de Salud Mental y, por primera vez, Enfermería del Trabajo (ver BOE de 22 de Septiembre de 2009, https://www.boe.es/boe/dias/2009/09/22/pdfs/BOE-A-2009-14990.pdf)

3.2. Datos por Comunidades Autónomas e INGESA (Ceuta y Melilla)[26]

[26] Tablas y gráficos de elaboración propia a partir de datos de las convocatorias.
Advertimos de que al observar las gráficas hay que tener en cuenta que una misma representación no supone una misma evolución de los datos, ya que las cifras del eje de ordenadas varían en función de los datos específicos de cada comunidad autónoma.

Andalucía.
Nº de plazas de formación sanitaria especializada de enfermería ofertadas por el sistema de residencia

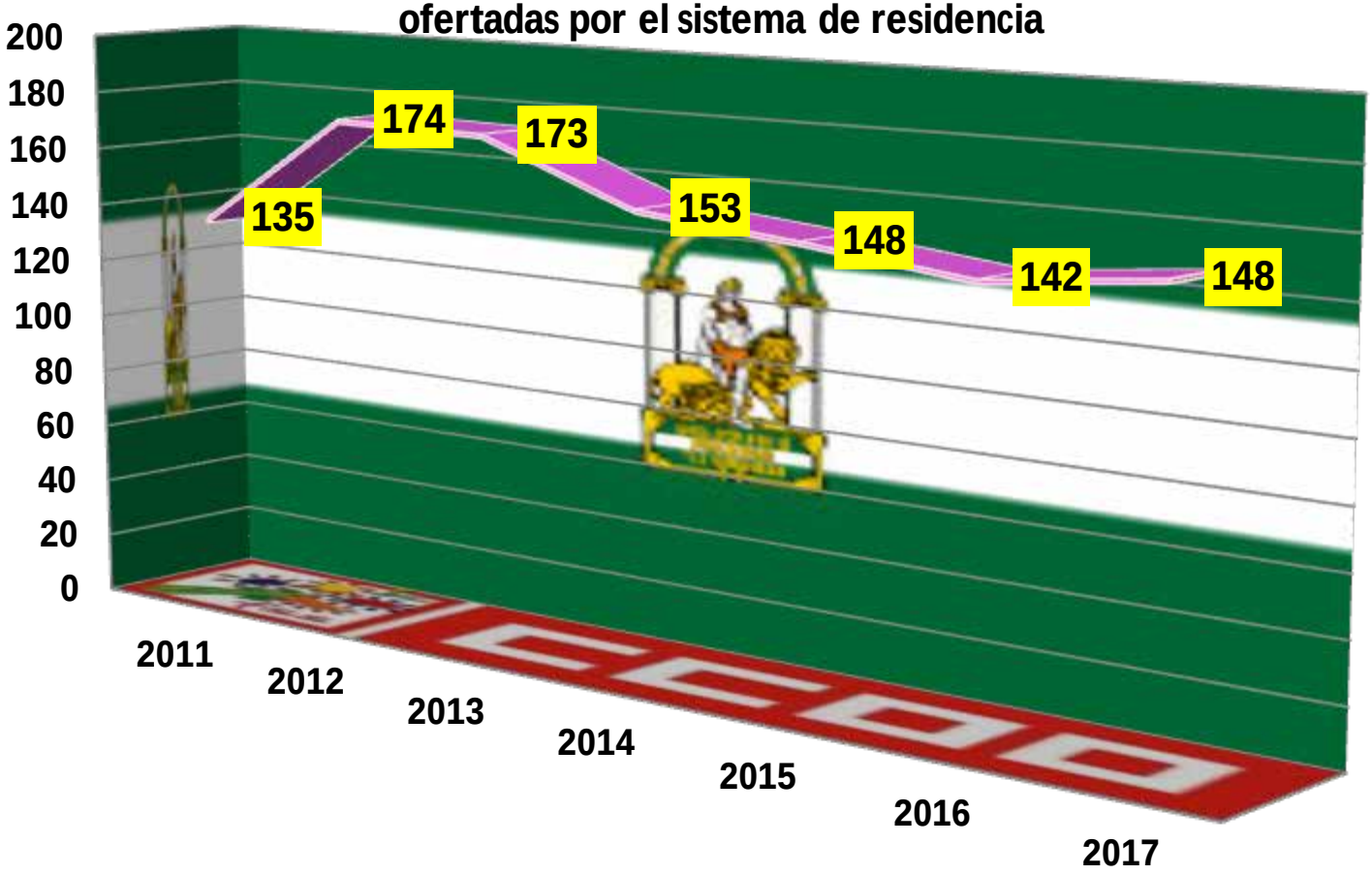

Calle Ramírez de Arellano, 19 4ª Planta
28043 Madrid
Tlf.: 91 540 92 85
www.sanidad.ccoo.es

Aragón.
Nº de plazas de formación sanitaria especializada de enfermería ofertadas por el sistema de residencia

Calle Ramírez de Arellano, 19 4ª Planta
28043 Madrid
Tlf.: 91 540 92 85
www.sanidad.ccoo.es

Asturias.
Nº de plazas de formación sanitaria especializada de enfermería ofertadas por el sistema de residencia

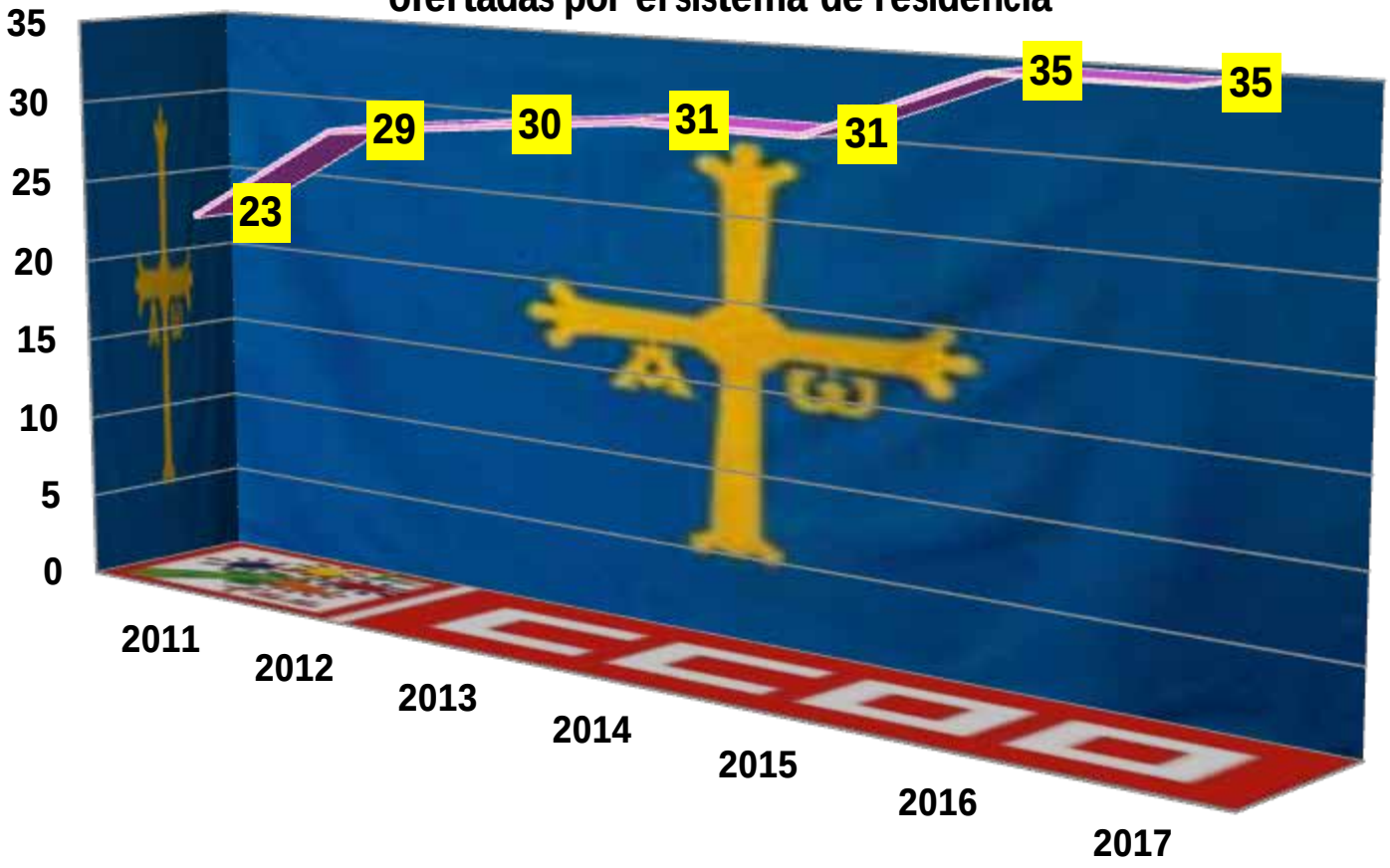

Calle Ramírez de Arellano, 19 4ª Planta
28043 Madrid
Tlf.: 91 540 92 85
www.sanidad.ccoo.es

Canarias
Nº de plazas de formación sanitaria especializada de enfermería ofertadas por el sistema de residencia

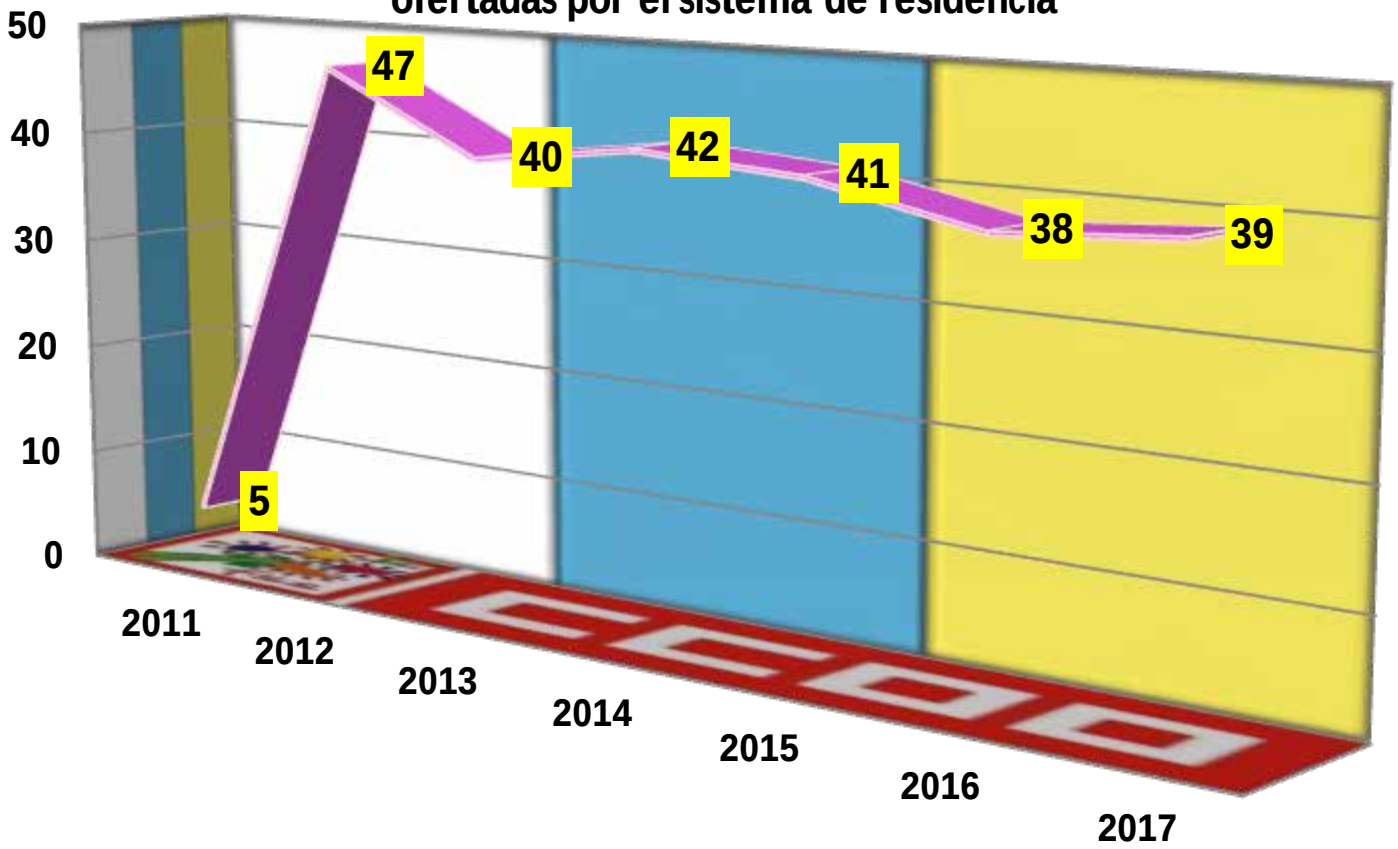

Calle Ramírez de Arellano, 19 4ª Planta
28043 Madrid
Tlf.: 91 540 92 85
www.sanidad.ccoo.es

Cantabria
Nº de plazas de formación sanitaria especializada de enfermería ofertadas por el sistema de residencia

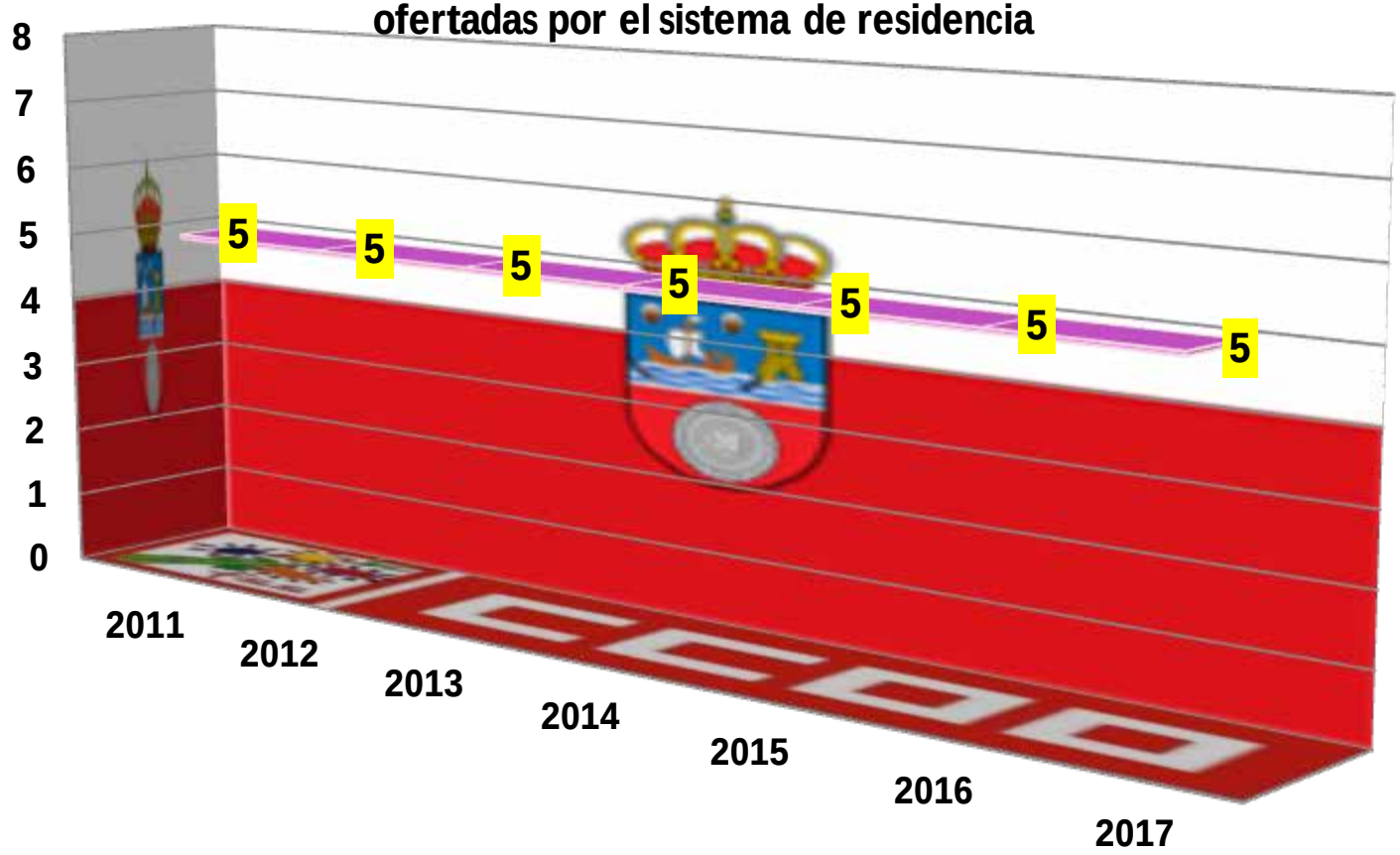

Calle Ramírez de Arellano, 19 4ª Planta
28043 Madrid
Tlf.: 91 540 92 85
www.sanidad.ccoo.es

Castilla - La Mancha
Nº de plazas de formación sanitaria especializada de enfermería ofertadas por el sistema de residencia

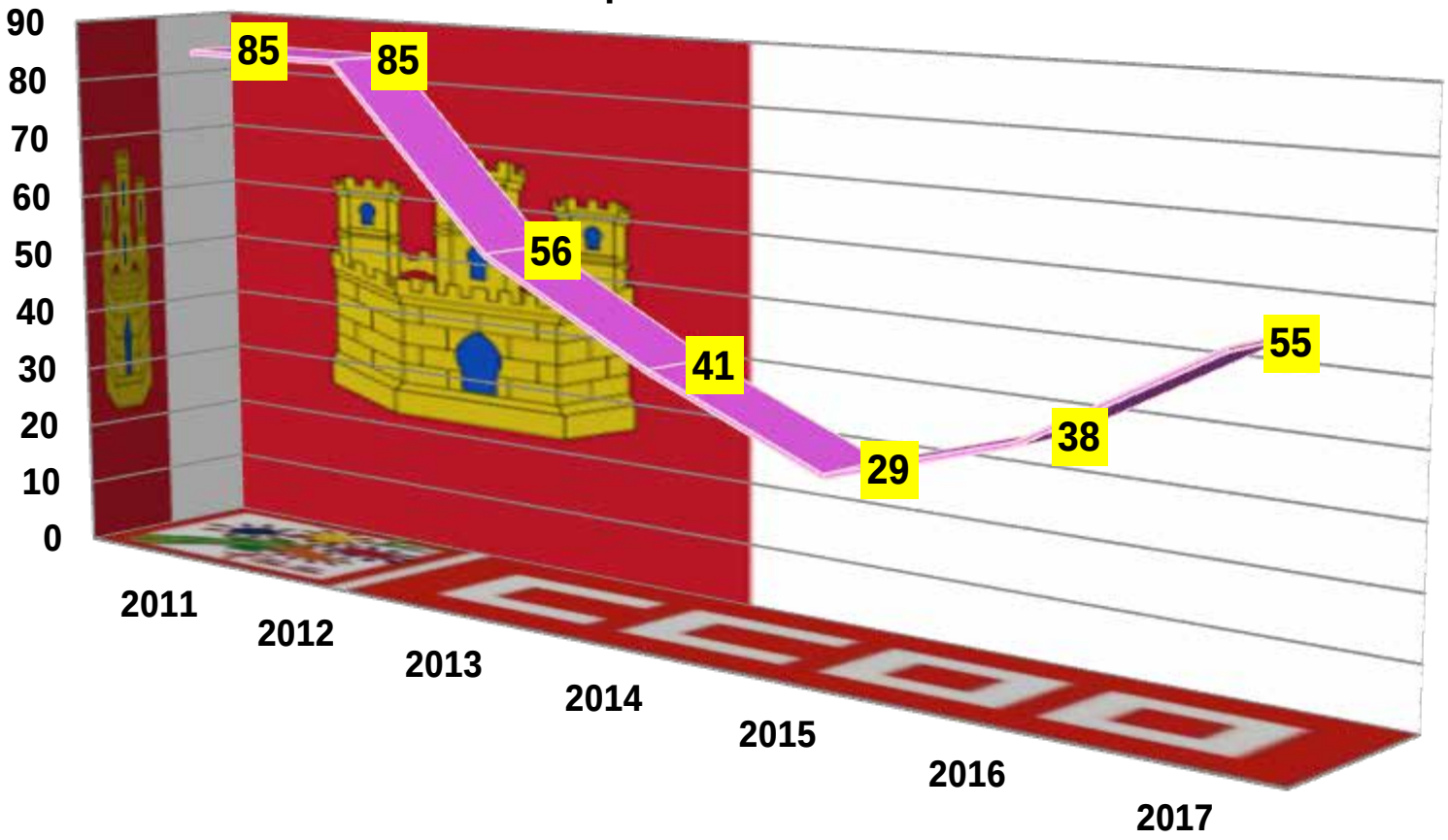

Calle Ramírez de Arellano, 19 4ª Planta
28043 Madrid
Tlf.: 91 540 92 85
www.sanidad.ccoo.es

Castilla y León
Nº de plazas de formación sanitaria especializada de enfermería ofertadas por el sistema de residencia

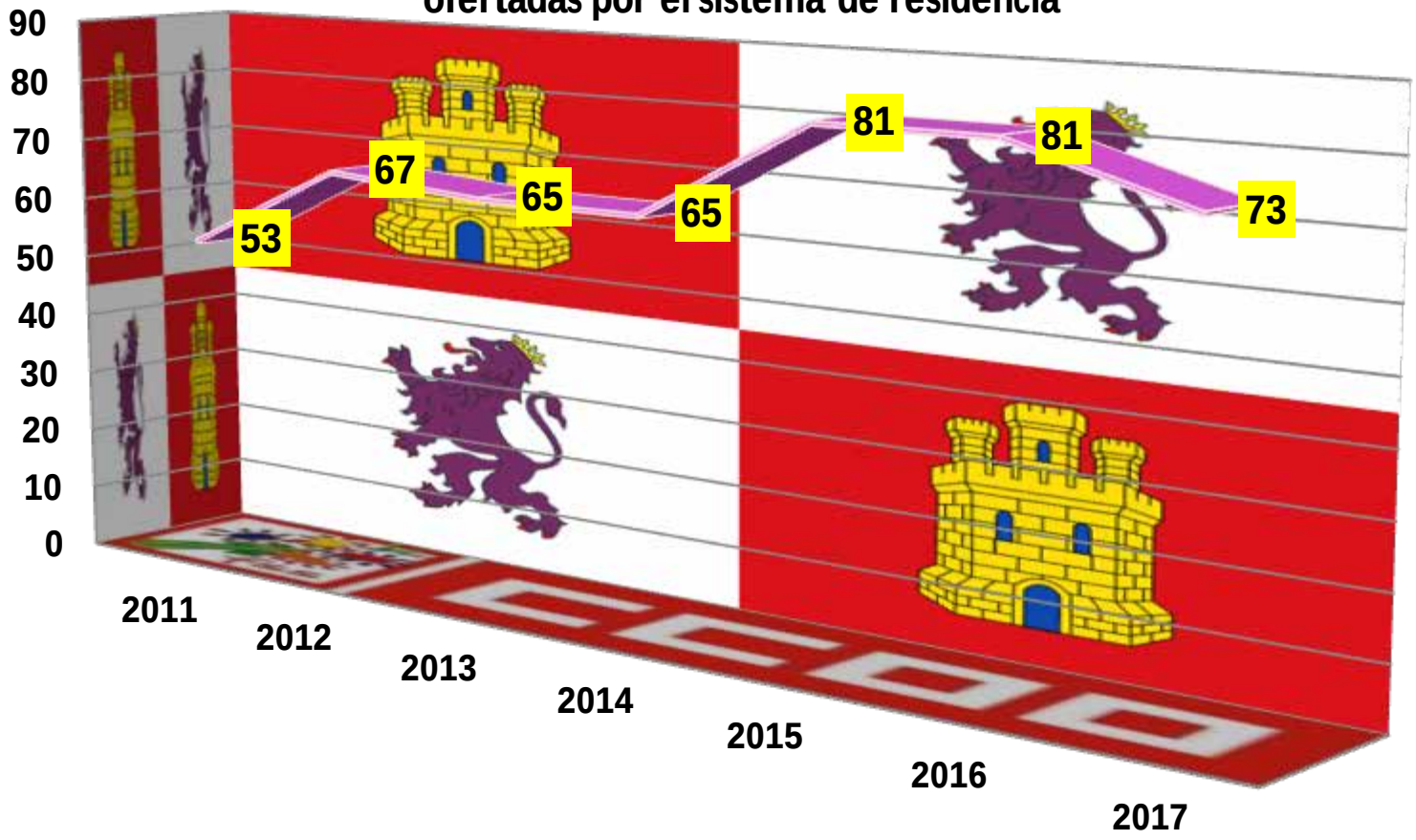

Calle Ramírez de Arellano, 19 4ª Planta
28043 Madrid
Tlf.: 91 540 92 85
www.sanidad.ccoo.es

Catalunya
Nº de plazas de formación sanitaria especializada de enfermería ofertadas por el sistema de residencia

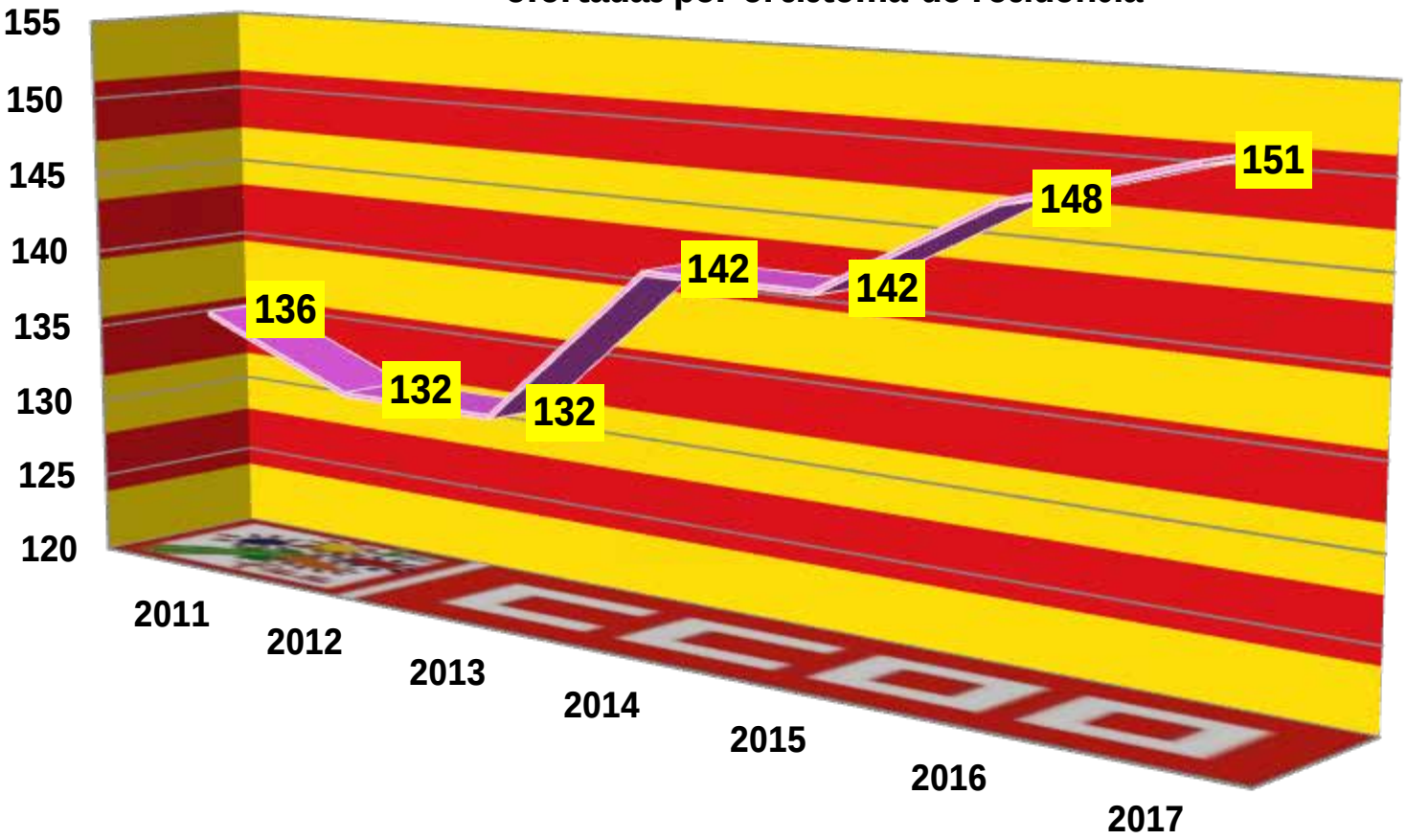

Calle Ramírez de Arellano, 19 4ª Planta
28043 Madrid
Tlf.: 91 540 92 85
www.sanidad.ccoo.es

Euskadi
Nº de plazas de formación sanitaria especializada de enfermería ofertadas por el sistema de residencia

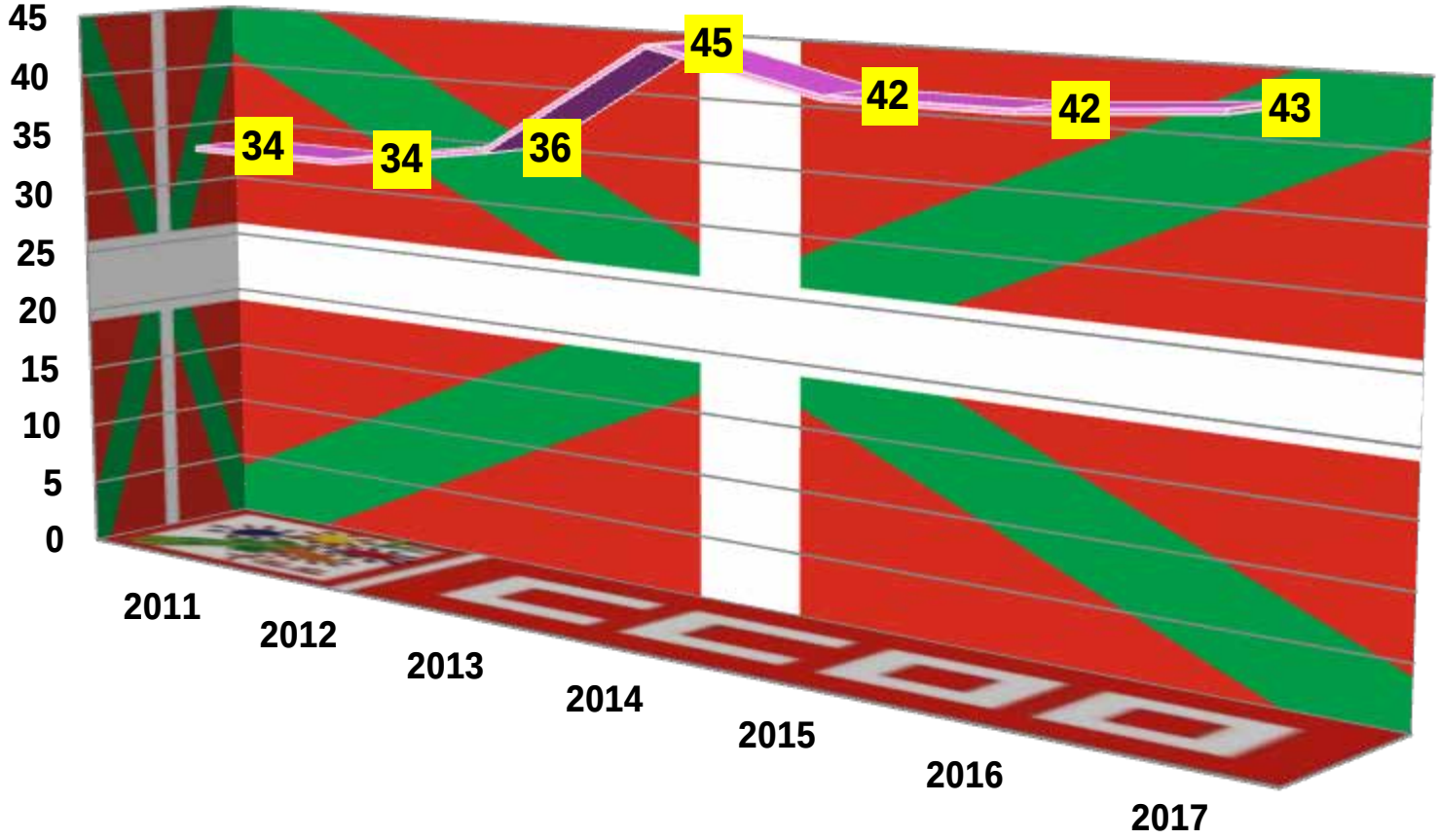

Calle Ramírez de Arellano, 19 4ª Planta
28043 Madrid
Tlf.: 91 540 92 85
www.sanidad.ccoo.es

Extremadura
Nº de plazas de formación sanitaria especializada de enfermería ofertadas por el sistema de residencia



Calle Ramírez de Arellano, 19 4ª Planta
28043 Madrid
Tlf.: 91 540 92 85
www.sanidad.ccoo.es

Galicia
Nº de plazas de formación sanitaria especializada de enfermería ofertadas por el sistema de residencia

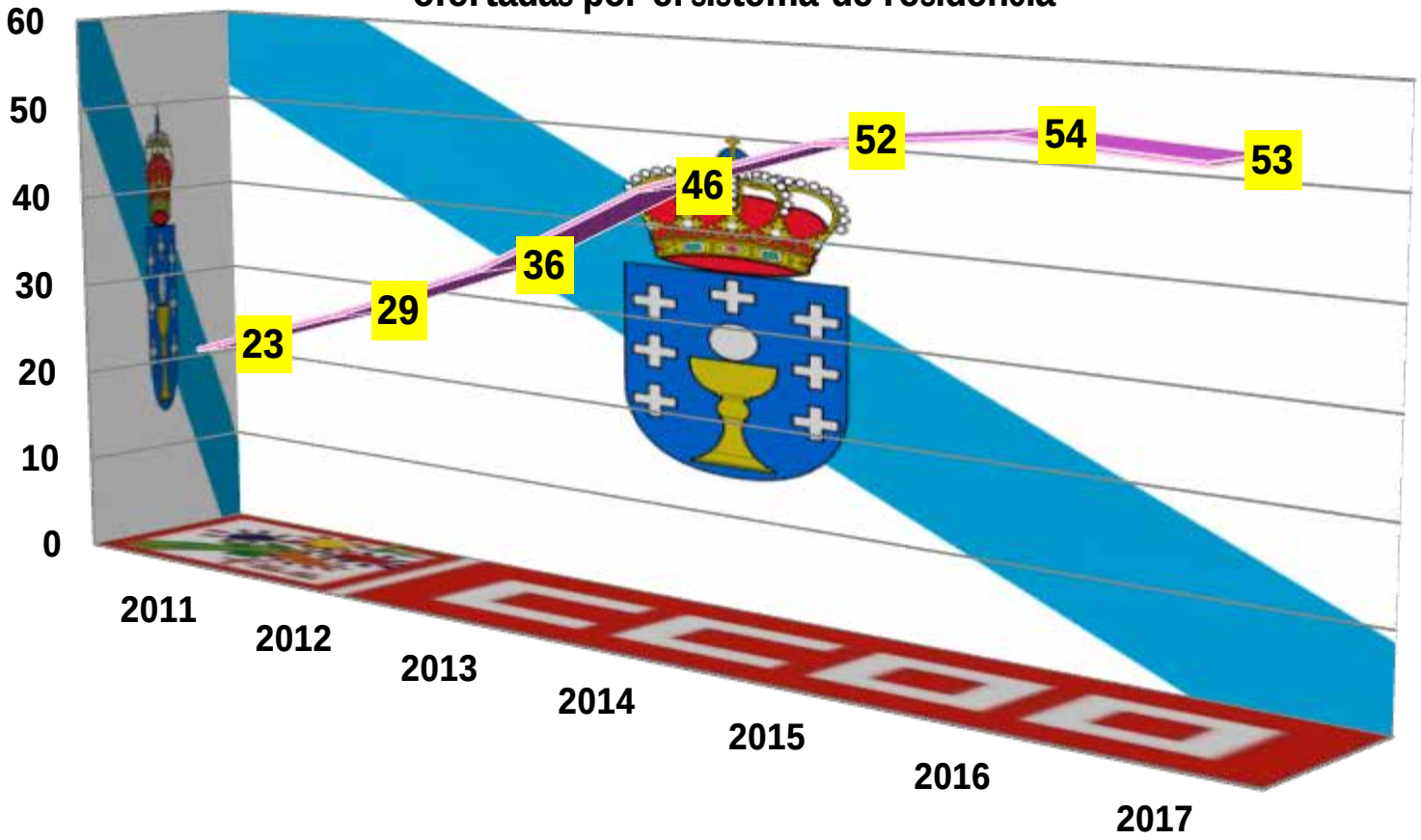

Calle Ramírez de Arellano, 19 4ª Planta
28043 Madrid
Tlf.: 91 540 92 85
www.sanidad.ccoo.es

Illes Balears
Nº de plazas de formación sanitaria especializada de enfermería ofertadas por el sistema de residencia

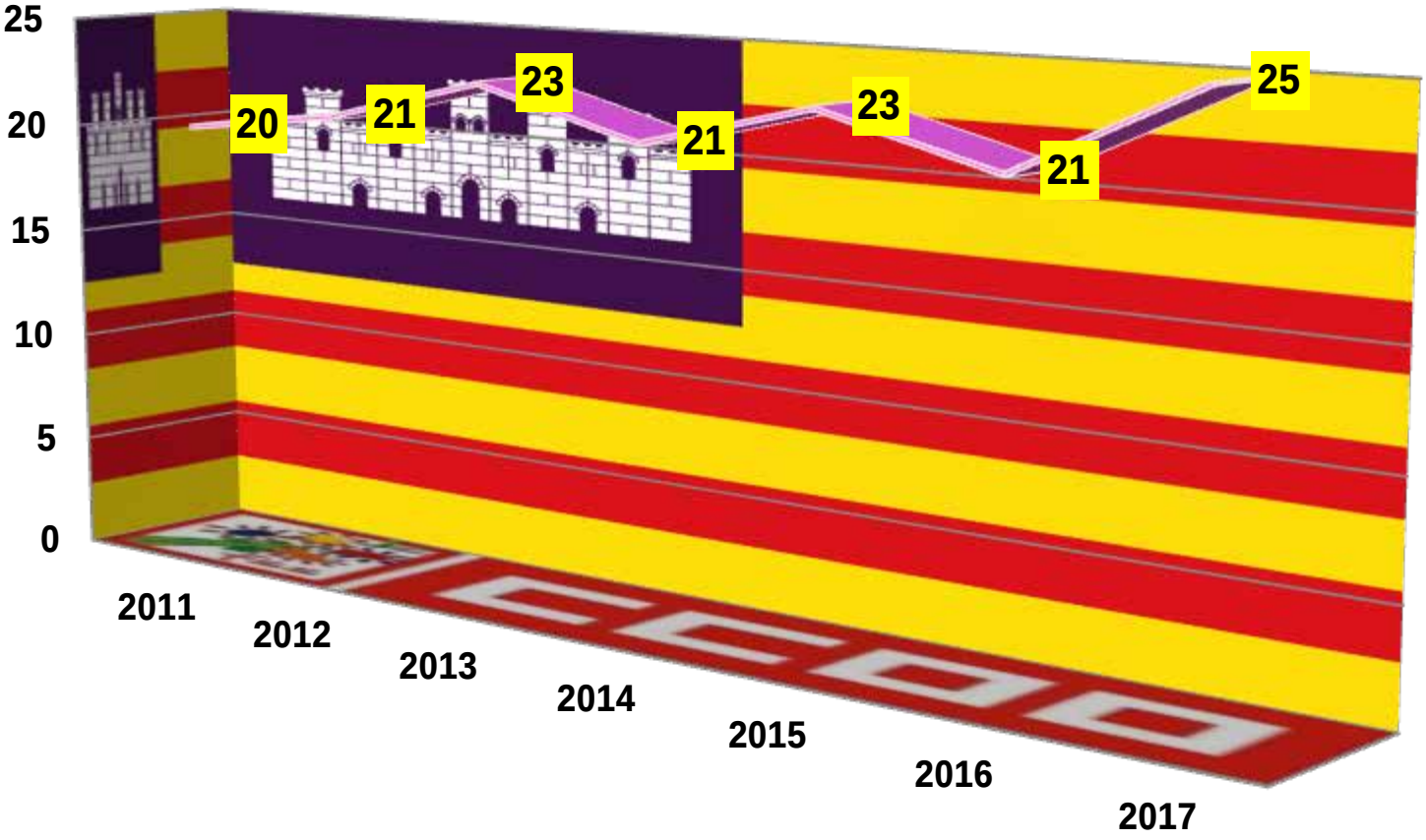

Calle Ramírez de Arellano, 19 4ª Planta
28043 Madrid
Tlf.: 91 540 92 85
www.sanidad.ccoo.es

La Rioja
Nº de plazas de formación sanitaria especializada de enfermería ofertadas por el sistema de residencia

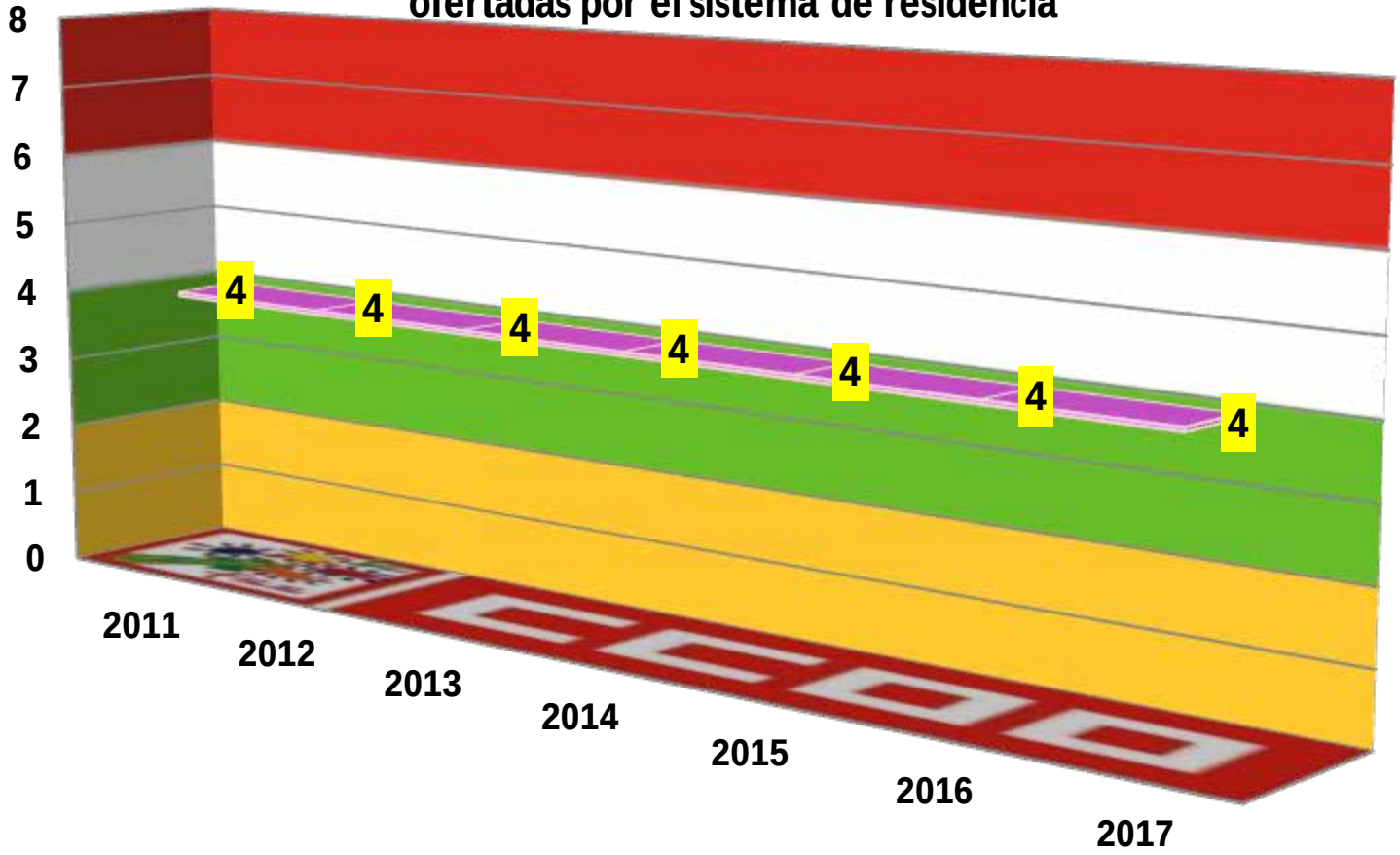

Calle Ramírez de Arellano, 19 4ª Planta
28043 Madrid
Tlf.: 91 540 92 85
www.sanidad.ccoo.es

Madrid
Nº de plazas de formación sanitaria especializada de enfermería ofertadas por el sistema de residencia



Calle Ramírez de Arellano, 19 4ª Planta
28043 Madrid
Tlf.: 91 540 92 85
www.sanidad.ccoo.es

Murcia
Nº de plazas de formación sanitaria especializada de enfermería ofertadas por el sistema de residencia

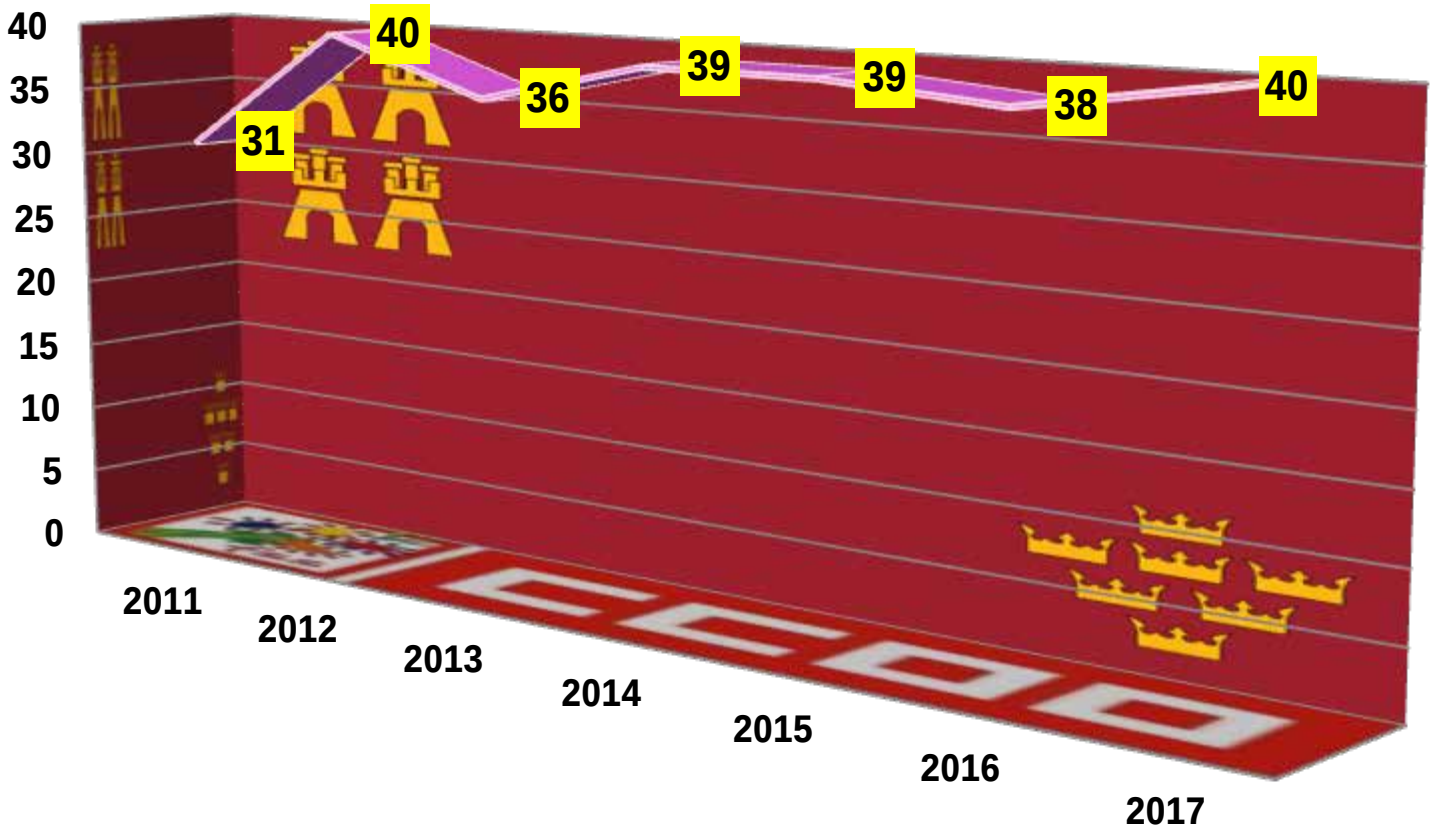

Calle Ramírez de Arellano, 19 4ª Planta
28043 Madrid
Tlf.: 91 540 92 85
www.sanidad.ccoo.es

Navarra
Nº de plazas de formación sanitaria especializada de enfermería ofertadas por el sistema de residencia

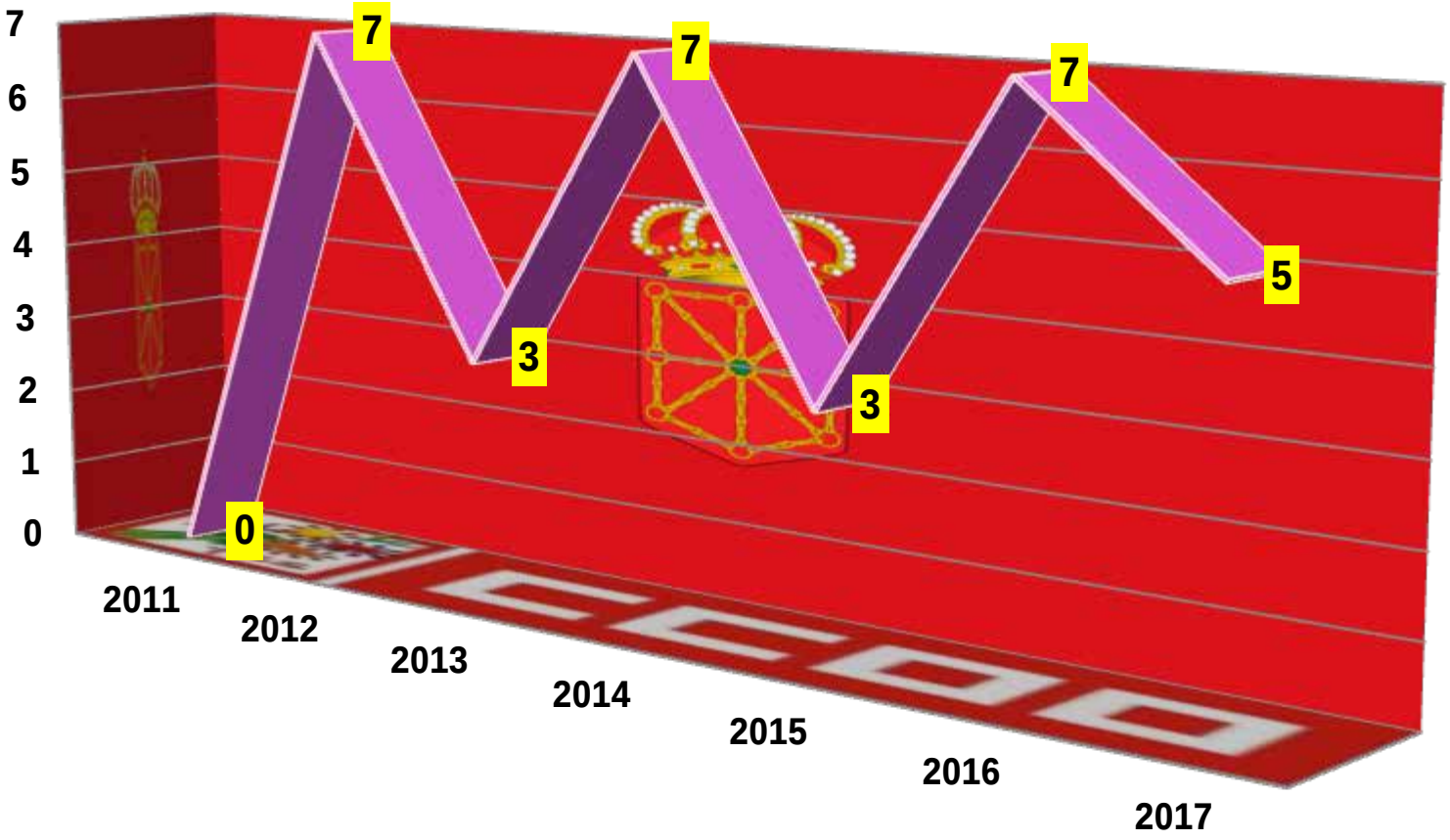

Calle Ramírez de Arellano, 19 4ª Planta
28043 Madrid
Tlf.: 91 540 92 85
www.sanidad.ccoo.es

País Valencià
Nº de plazas de formación sanitaria especializada de enfermería ofertadas por el sistema de residencia

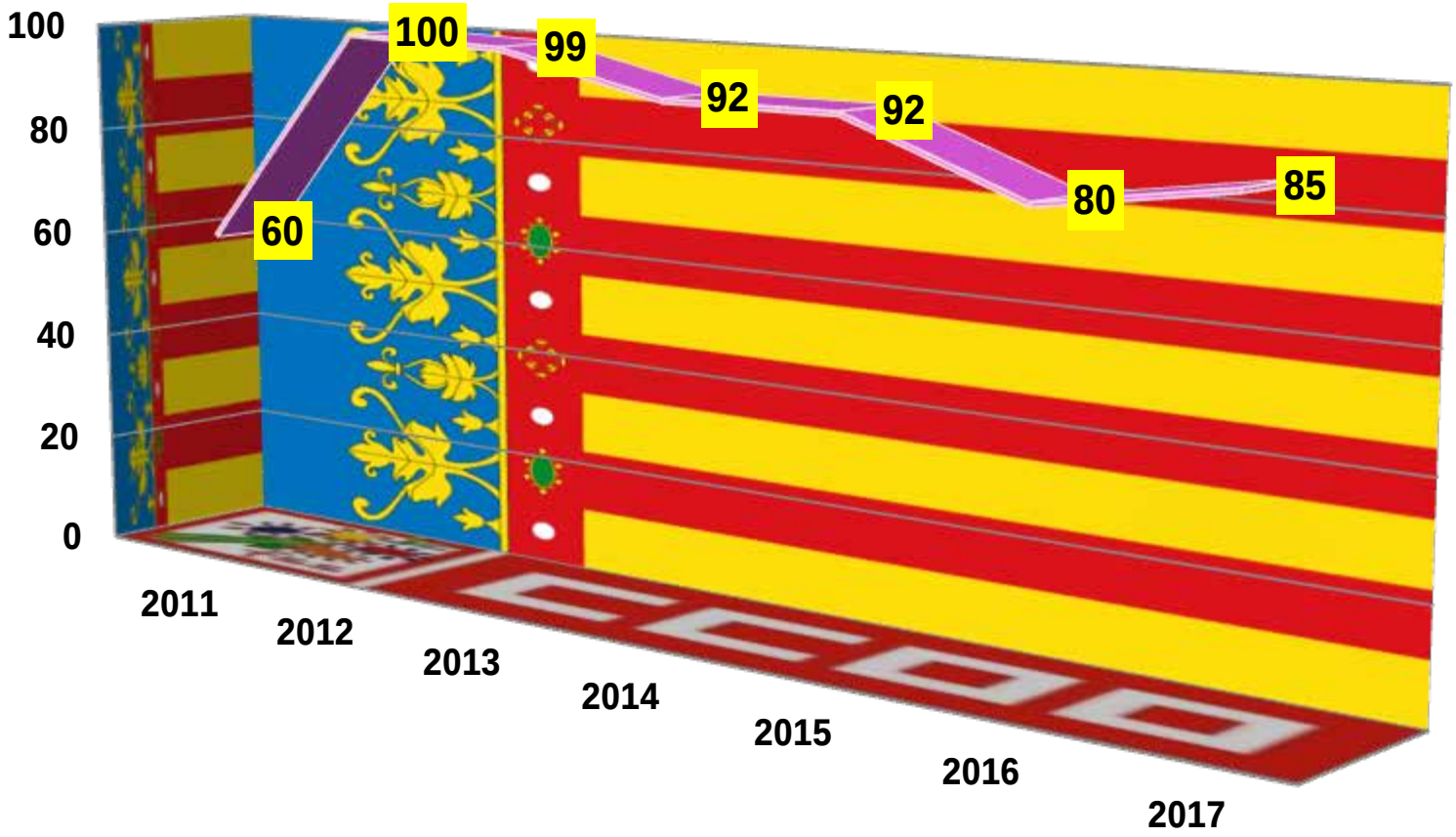

Calle Ramírez de Arellano, 19 4ª Planta
28043 Madrid
Tlf.: 91 540 92 85
www.sanidad.ccoo.es

INGESA

Nº de plazas de formación sanitaria especializada de enfermería ofertadas por el sistema de residencia

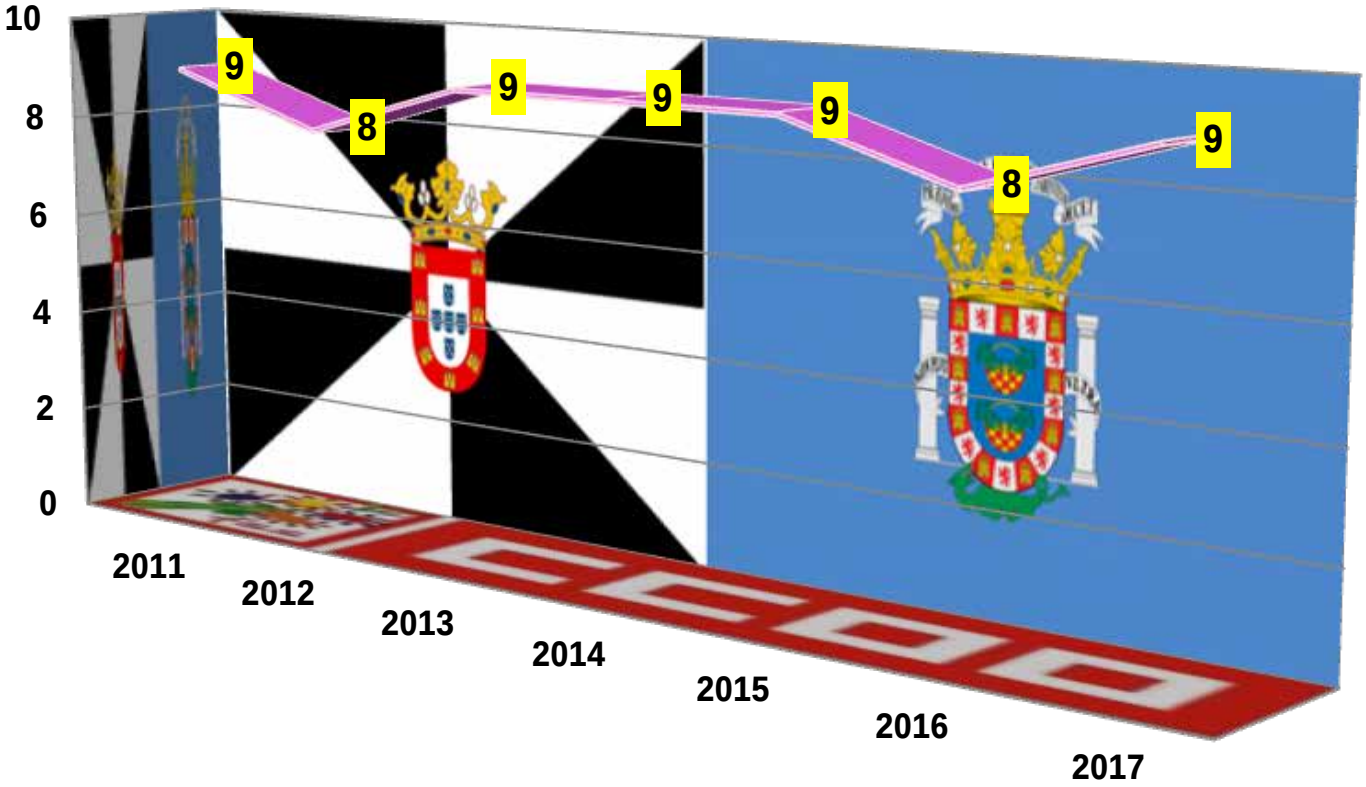

Calle Ramírez de Arellano, 19 4ª Planta
28043 Madrid
Tlf.: 91 540 92 85
www.sanidad.ccoo.es

3.2.1. Comparación entre CC.AA.

a) Variación, en número de plazas y en porcentaje, de la oferta de plazas de formación de cada CCAA e INGESA para el año 2017 respecto a la realizada para el año 2016 (ordenado por % variación).

CCAA	Variación en nº de plazas ofertadas para 2017 respecto a las ofertadas para 2016	% variación de la oferta de plazas para 2017 respecto a la realizada para 2016
Navarra	-2	-28,57
Castilla y León	-8	-9,88
Aragón	-3	-9,38
Galicia	-1	-1,85
Madrid	-1	-0,60
Cantabria	0	0,00
Rioja	0	0,00
Asturias	0	0,00
Catalunya	3	2,03
Euskadi	1	2,38
Canarias	1	2,63
Extremadura	1	3,45
Andalucía	6	4,23
Murcia	2	5,26
País Valencià	5	6,25
INGESA	1	12,50
Illes Balears	4	19,05
Castilla-LM	17	44,74
TOTAL	26	2,69

b) Variación, en número de plazas y en porcentaje, de la oferta de plazas de formación de cada CCAA e INGESA para el año 2017 respecto a las ofertadas para 2012 (ordenado por % variación).

b.1) Tabla: El año respecto al que comparamos es 2012 porque es el año con mayor oferta de plazas de septenio.

CC.AA.	Variación en nº de plazas ofertadas para 2017 respecto a las ofertadas para 2012	% variación de la oferta de plazas para 2017 respecto a la realizada para 2012
Castilla-LM	-30	-35,29
Navarra	-2	-28,57
Canarias	-8	-17,02
País Valencià	-15	-15,00
Andalucía	-26	-14,94
Aragón	-3	-9,38
Cantabria	0	0,00
Murcia	0	0,00
Rioja	0	0,00
Madrid	0	0,00
Castilla y León	6	8,96
INGESA	1	12,50
Catalunya	19	14,39
Illes Balears	4	19,05
Asturias	6	20,69
Euskadi	9	26,47
Extremadura	7	30,43
Galicia	24	82,76
TOTAL	-8	-0,80

b.2) Representación gráfica.

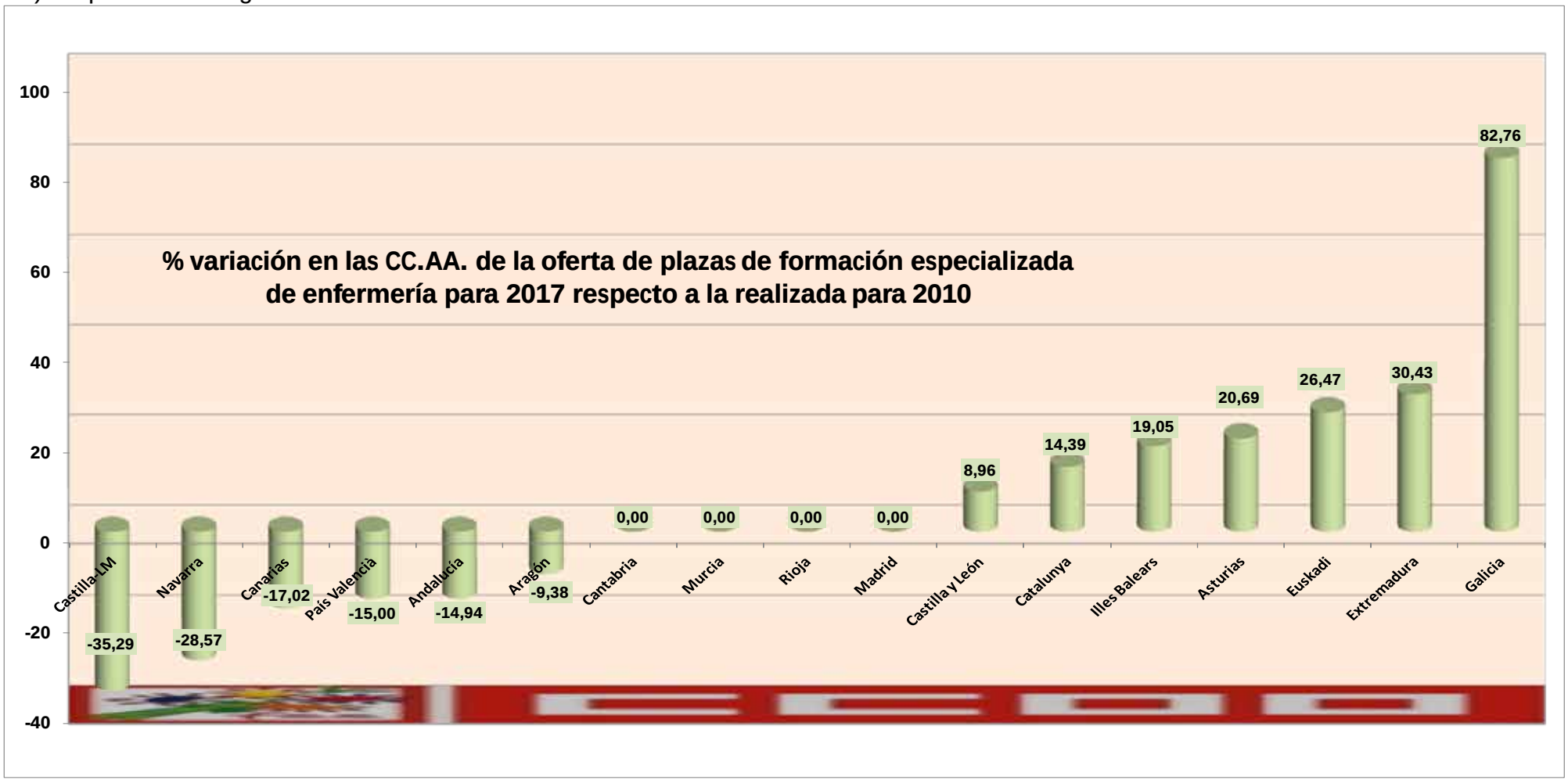

3.3. Datos por Especialidades

Evolución de la oferta formativa para el período 2011-2017 por especialidades. La información de cada especialidad ocupa una página, estando ordenadas alfabéticamente. Para cada especialidad hemos recogido la siguiente información:

- Gráfica[27] con las plazas ofertadas para los años 2011 a 2017.
- Nº de años de formación.
- Enlace al programa formativo[28].
- Ganancia/Pérdida acumulada a 2017 de haberse mantenido la oferta de plazas realizada para 2012 (año de la serie con mayor número de plazas ofertadas)

[27] Las tablas y gráficos son de elaboración propia a partir de los datos de las distintas convocatorias.
Advertimos que al observar las gráficas hay que tener en cuenta que una misma representación no supone una misma evolución de los datos, ya que las cifras del eje de ordenadas varían en función de los datos específicos de cada especialidad.
[28] Enlaces recopilados de la página web del Ministerio de Sanidad, Servicios Sociales e Igualdad a fecha de elaboración de este documento, 29 de Diciembre de 2016.

Enfermería familiar y comunitaria

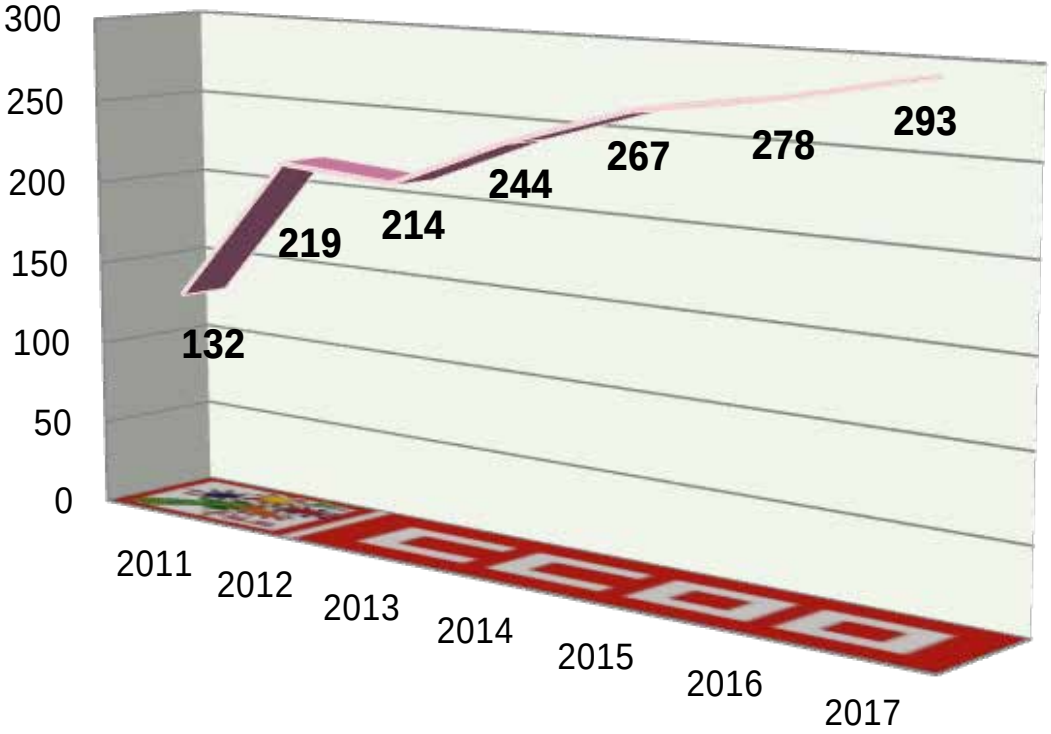

Duración: 2 años

Para ver el programa formativo pincha aquí

Ganancia acumulada de plazas ofertadas a 2017 de haberse mantenido el número ofertado para 2012
201

Calle Ramírez de Arellano, 19 4ª Planta
28043 Madrid
Tlf.: 91 540 92 85
www.sanidad.ccoo.es

Enfermería geriátrica

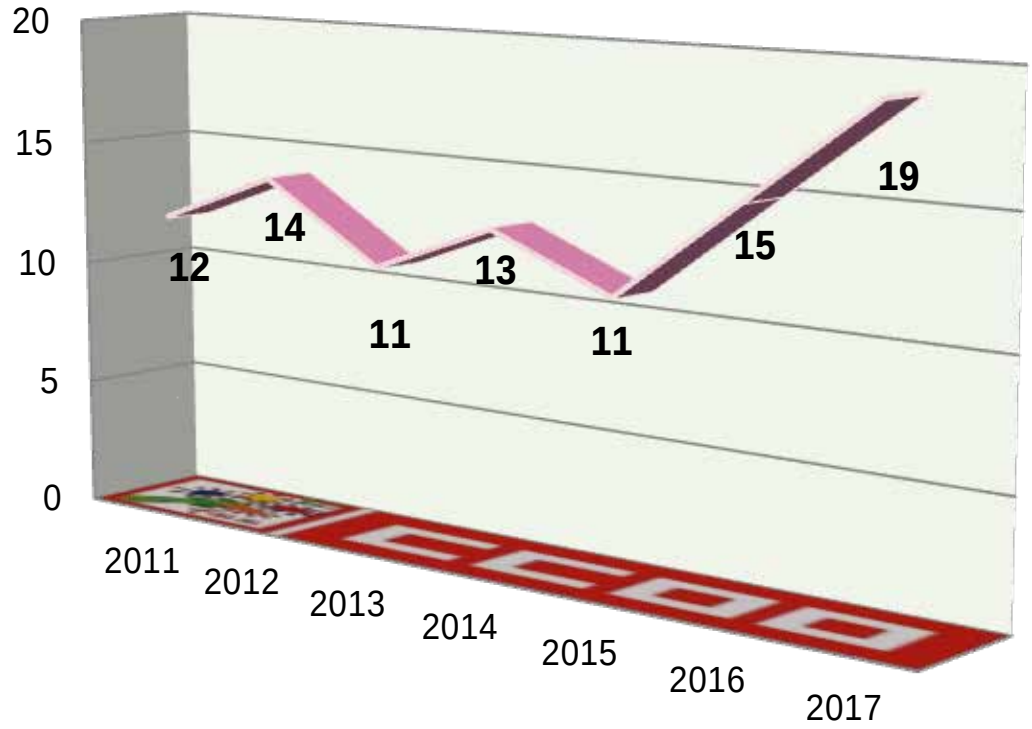

Duración: 2 años

Para ver el programa formativo pincha aquí

Pérdida acumulada de plazas ofertadas a 2017 de haberse mantenido el número ofertado para 2012
-1

Calle Ramírez de Arellano, 19 4ª Planta
28043 Madrid
Tlf.: 91 540 92 85
www.sanidad.ccoo.es

Enfermería Pediátrica

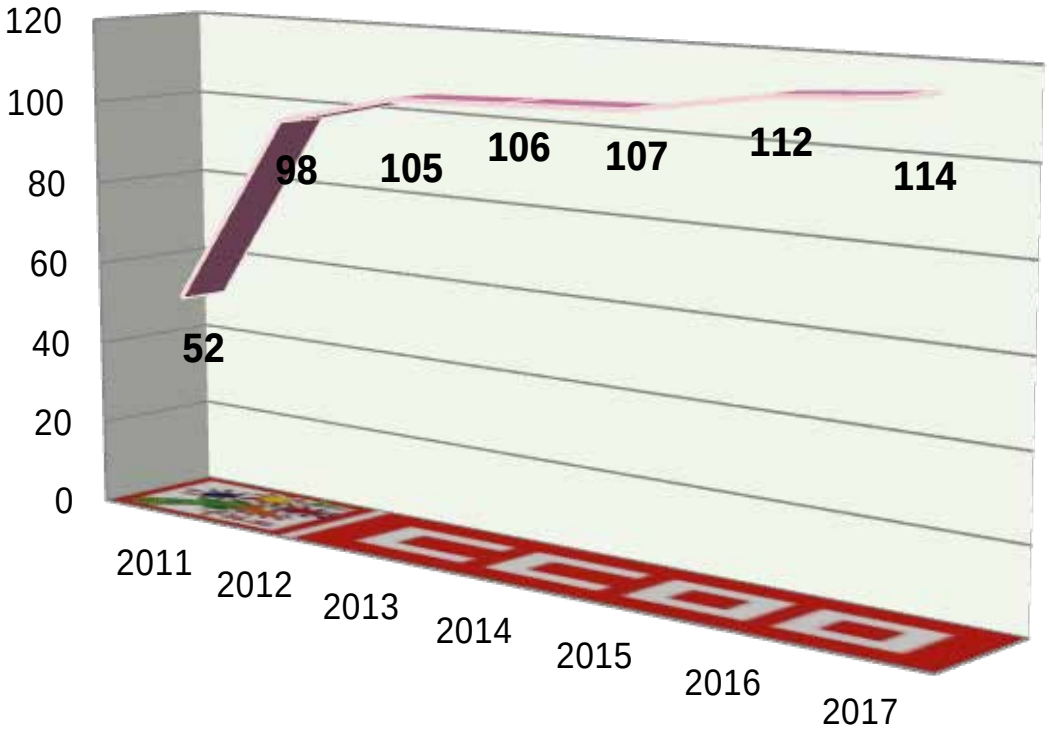

Duración: 2 años

Para ver el programa formativo pincha aquí

Ganancia acumulada de plazas ofertadas a 2017 de haberse mantenido el número ofertado para 2012
54

Enfermería de Salud Mental

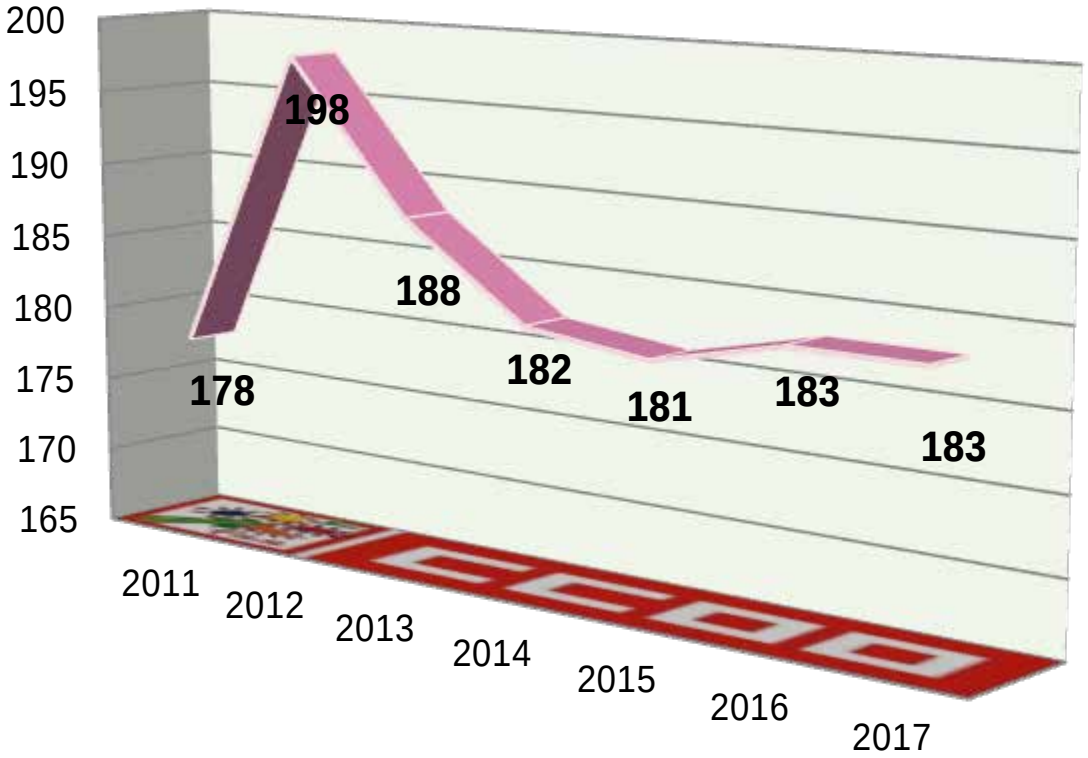

Duración: 2 años

Para ver el programa formativo pincha aquí

Pérdida acumulada de plazas ofertadas a 2017 de haberse mantenido el número ofertado para 2012
-73

Calle Ramírez de Arellano, 19 4ª Planta
28043 Madrid
Tlf.: 91 540 92 85
www.sanidad.ccoo.es

Enfermería del trabajo

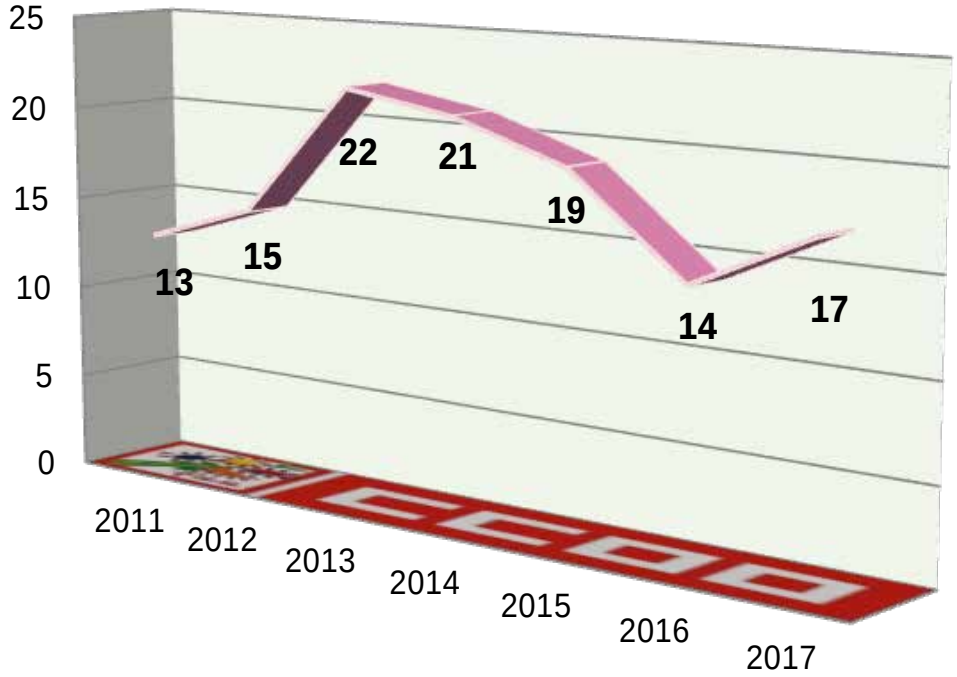

Duración: 2 años

Para ver el programa formativo pincha aquí

Ganancia acumulada de plazas ofertadas a 2017 de haberse mantenido el número ofertado para 2012
18

Calle Ramírez de Arellano, 19 4ª Planta
28043 Madrid
Tlf.: 91 540 92 85
www.sanidad.ccoo.es

Enfermería obstétrico-ginecológica

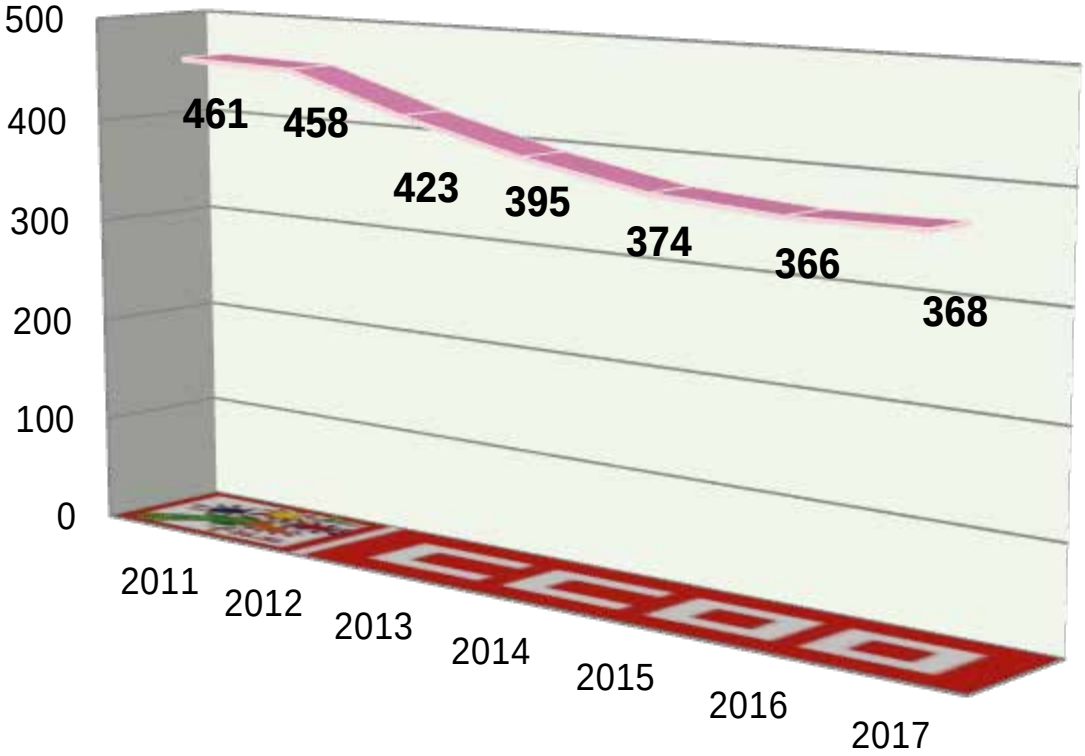

Duración: 2 años

Para ver el programa formativo pincha aquí

Pérdida acumulada de plazas ofertadas a 2017 de haberse mantenido el número ofertado para 2012
-364

Calle Ramírez de Arellano, 19 4ª Planta
28043 Madrid
Tlf.: 91 540 92 85
www.sanidad.ccoo.es

Tabla y gráfico resumen: Evolución de la oferta formativa para el septenio 2011-2017 por especialidades[29].

	2011	2012	2013	2014	2015	2016	2017
Enfermería de Salud Mental	178	198	188	182	181	183	183
Enfermería del Trabajo	13	15	22	21	19	14	17
Enfermería Familiar y Comunitaria	132	219	214	244	267	278	293
Enfermería Geriátrica	12	14	11	13	11	15	19
Enfermería Obstétrico Ginecológica	461	458	423	395	374	366	368
Enfermería Pediátrica	52	98	105	106	107	112	114
TOTAL PLAZAS OFERTADAS / AÑO	848	1002	963	961	959	968	994

[29] Tablas y gráficos de elaboración propia a partir de datos de las convocatorias. En fondo amarillo el año con mayor oferta en cada especialidad y en fondo azul el año de la serie para el que la oferta fue la menor.

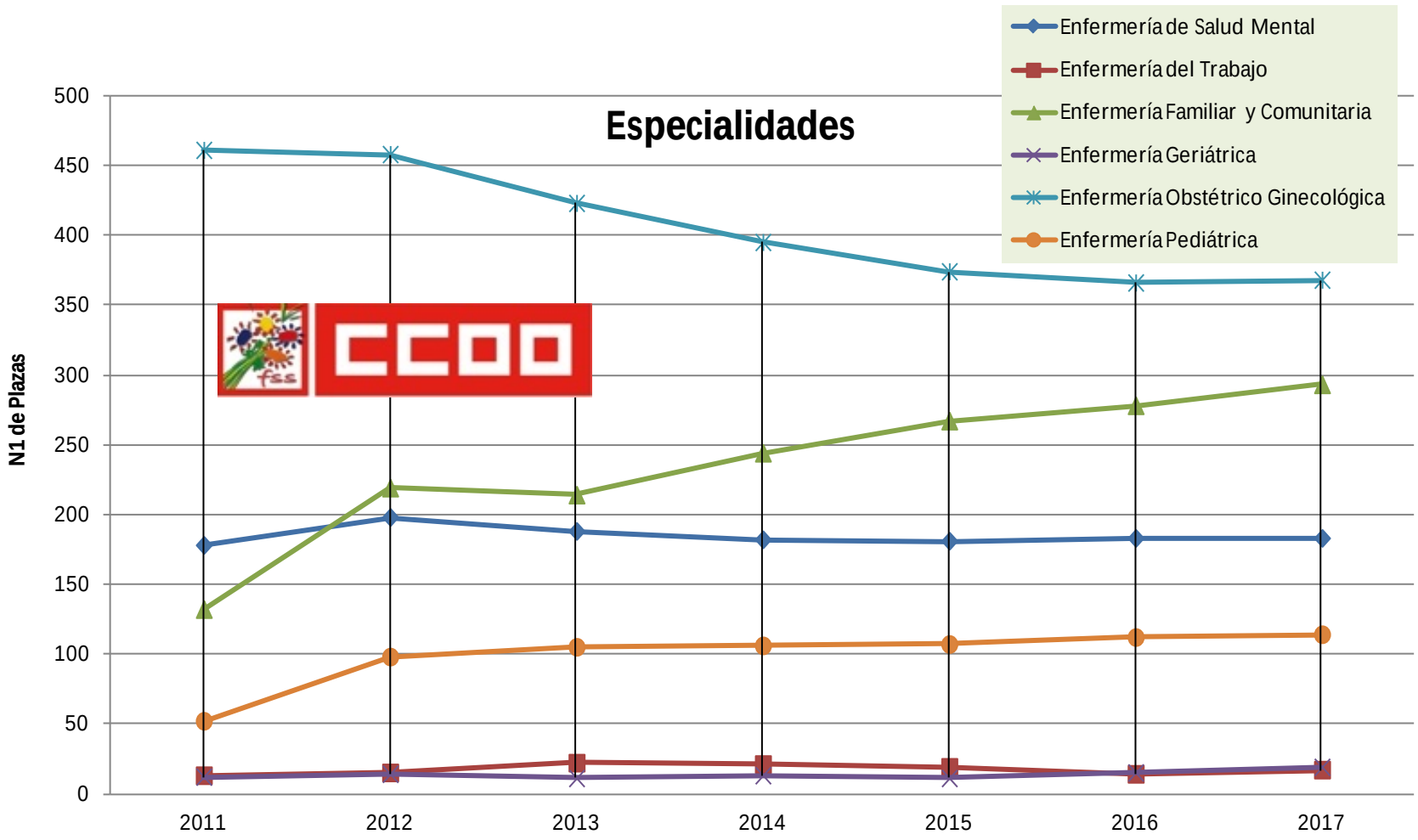

Calle Ramírez de Arellano, 19 4ª Planta
28043 Madrid
Tlf.: 91 540 92 85
www.sanidad.ccoo.es

3.4. PERDIDA DE EMPLEO

Como ya indicamos en el apartado 2.4, la pérdida de plazas formativas tiene también repercusiones asistenciales, puesto que el personal en formación tiene una relación laboral durante los 2 años que duran los programa formativos en las especialidades de enfermería. Para cuantificar esa pérdida de empleo hemos visto la diferencia con las plazas ofertadas para cada año del período 2013-2017, con la realizada para el 2012, año a partir del cual la oferta de plazas para enfermeras y enfermeros se fue reduciendo.

a) Resumen total.

	2012	2013	2014	2015	2016	2017	Diferencia en el nº de contratos que se podrían haber realizado hasta 2017 si cada año, de 2013 a 2017, se hubiera ofertado el mismo número de plazas que para el año 2010
Plazas ofertadas	1.002	963	961	959	968	994	
Diferencia respecto al año 2012		-39	-41	-43	-34	-8	-165

b) Desglose por especialidades:

ESPECIALIDAD	Diferencia en el nº de contratos que se podrían haber realizado hasta 2017 si cada año, de 2013 a 2017, se hubiera ofertado el mismo número de plazas que para el año 2012
Enfermería Obstétrico Ginecológica	-364
Enfermería de Salud Mental	-73
Enfermería Geriátrica	-1
Enfermería del Trabajo	18
Enfermería Pediátrica	54
Enfermería Familiar y Comunitaria	201
TOTAL ACUMULADO	-165

c) Desglose por CCAA:

CCAA	Diferencia en el nº de contratos que se podrían haber realizado hasta 2017 si cada año, de 2013 a 2017, se hubiera ofertado el mismo número de plazas que para el año 2012
Castilla-LM	-206
Andalucía	-106
País Valencià	-52
Canarias	-35
Aragón	-21
Navarra	-10
Murcia	-8
Cantabria	0
Rioja	0
INGESA	4
Illes Balears	8
Extremadura	12
Madrid	13
Asturias	17
Castilla y León	30
Euskadi	38
Catalunya	55
Galicia	96
TOTAL	-165