Estudio de plazas de formación sanitaria especializada

2018

federación de sanidad
y sectores sociosanitarios

www.sanidad.ccoo.es

Oferta de plazas de formación sanitaria especializada para 2018.

Un análisis sindical, un documento de consulta.

Febrero de 2018

Pablo Caballero, Irene Álvarez, Silvia Espinosa, Mª Victoria Gómez y Luís Álvarez. Área de Negociación Colectiva
Edita: Federación Estatal de Sanidad y Sectores Sociosanitarios de CC.OO.

“Rosa Luxemburgo, Campoamor, griega amazona,

vestal romana, sendero impío hacia la vida humana,

Keny Arkana, Safo, Hipatia, Parks y Hatshepsut,

Yo os invoco hijas de Eva buscando una luz,

buscando una luz, buscando una luz,

Yo os invoco hijas de Eva buscando una luz,

buscando una luz, buscando una luz.”

Gata Cattana, "Lisístrata" (fragmento).

https://www.youtube.com/watch?v=GsMDU8gb5sQ&feature=youtu.be

ÍNDICE:

1 Anamnesis..... Pág. 5
2. Oferta de formación sanitaria especializada en el periodo 2010-2018 para personas con titulaciones de los ámbitos de la medicina, farmacia, psicología, química, física y biología..... Pág. 11
2.1. Datos totales. Evolución de la oferta formativa para el periodo 2010-2018 ... Pág. 18
2.2. Datos por CC.AA. (e INGESA) ..... Pág. 19
2.2.1. Andalucía..... Pág. 20
2.2.2. Aragón..... Pág. 34
2.2.3. Asturias..... Pág. 48
2.2.4. Canarias..... Pág. 62
2.2.5. Cantabria ..... Pág. 76
2.2.6. Castilla-La Mancha..... Pág. 90
2.2.7. Castilla León..... Pág. 118
2.2.8. Catalunya..... Pág. 114
2.2.9. Euskadi ..... Pág. 140
2.2.10. Extremadura..... Pág. 154
2.2.11. Galicia..... Pág. 168
2.2.12. Illes Balears..... Pág. 182
2.2.13. Madrid ..... Pág. 196
2.2.14. Murcia..... Pág. 222
2.2.15. Navarra ..... Pág. 236
2.2.16. La Rioja ..... Pág. 251
2.2.17. País Valencià..... Pág. 263
2.2.18. Instituto Nacional de Gestión Sanitaria (INGESA)..... Pág. 283
2.2.19. Comparación entre CC.AA. ..... Pág. 290
2.3. Datos por titulaciones: Pág. 294
Medicina ..... Pág. 295
Farmacia ..... Pág. 297
Psicología ..... Pág. 299
Biología ..... Pág. 299
Física ..... Pág. 300
Química ..... Pág. 301
2.4. Datos por especialidades..... Pág. 303
2.4.1. Comparación entre especialidades..... Pág. 353
2.5. Pérdida de empleo ..... Pág. 356
3. Oferta de formación sanitaria especializada para enfermeras y enfermeros en la serie 2011-2018 ..... Pág. 342
3.1. Datos totales. Evolución de la oferta formativa en el periodo 2011-2018..... Pág. 344
3.2. Datos por CC.AA (e INGESA) ..... Pág. 363
3.2.1. Comparación entre CC.AA. ..... Pág. 382
3.3. Datos por especialidades ..... Pág. 386
3.4. Pérdida de empleo ..... Pág. 396

1. ANAMNESIS

En CCOO llevamos algunos años analizando la oferta de plazas de formación sanitaria especializada. Y lo hacemos con un doble objetivo, por un lado, para facilitarte una herramienta de consulta y ayuda de cara a la elección de la especialidad formativa que desees realizar tras la superación del proceso selectivo y, por otro, estudiar desde una perspectiva temporal amplia cuál es la evolución de la oferta en sus 3 vertientes principales:

- por comunidades autónomas.
- por titulaciones.
- por especialidades.

Empezamos la anamnesis. ¿Cuál es el calendario de las pruebas?

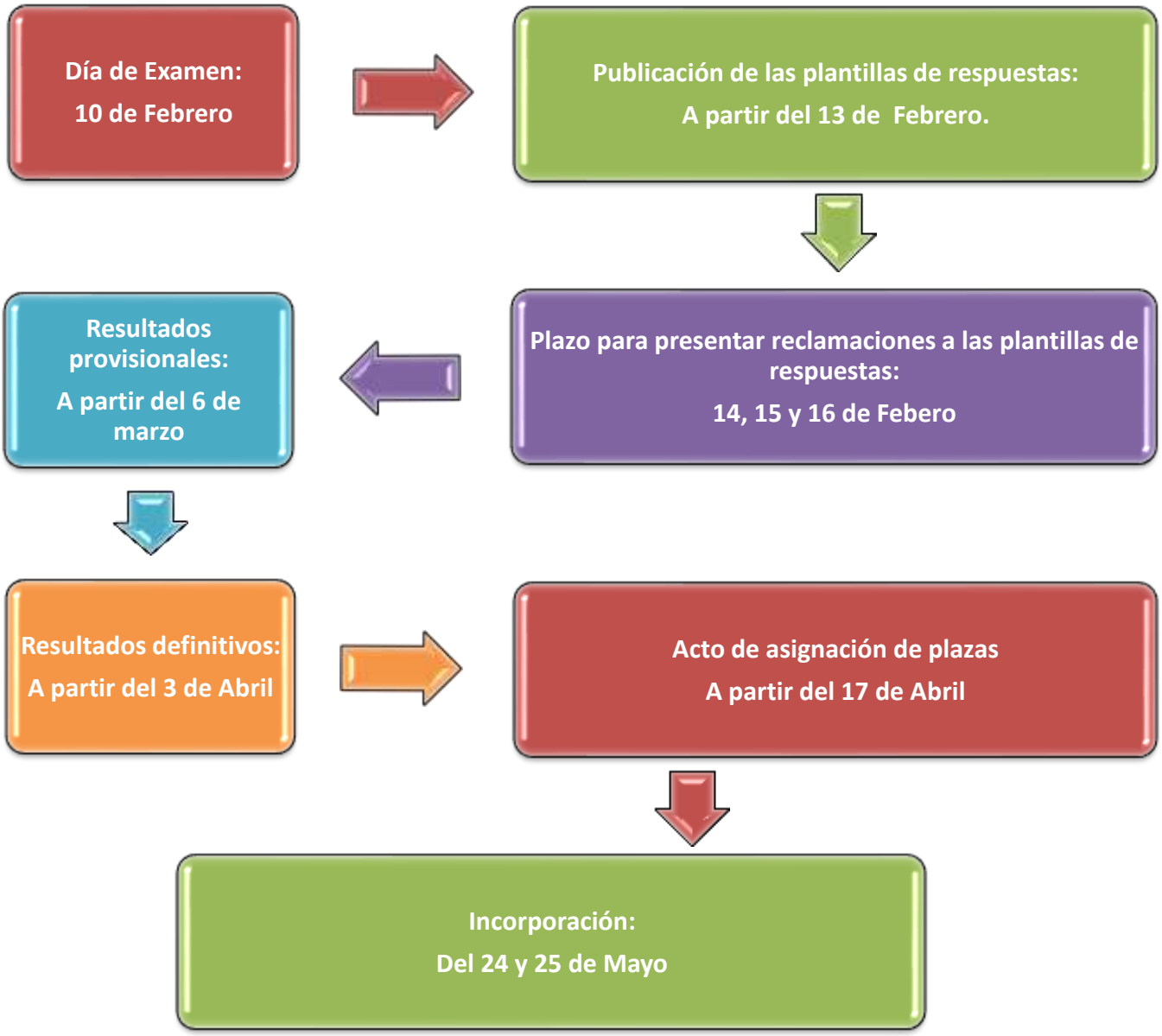

¿Cómo se estructura este documento?

El análisis se divide en dos grandes bloques, el primero con la información relativa a la oferta de plazas de formación sanitaria especializada para profesionales de la medicina, farmacia, psicología, química, física y biología, y el segundo con los datos sobre oferta formativa para enfermeras y enfermeros.

¿Tiene alguna otra división?

Sí, cada uno de esos bloques está dividido a su vez en otros dos, mostrando los datos desagregados por comunidades autónomas, por titulaciones[1] y por especialidades.

Además, en el caso de la oferta de plazas para profesionales de la medicina, farmacia, psicología, química, física y biología presentamos aún más datos, desglosando dentro del apartado de comunidades autónomas una parte de esa oferta por códigos; en concreto la realizada para distintas especialidades en sus centros hospitalarios y la efectuada para Medicina Familiar y Comunitaria, que es la especialidad para la que anualmente se oferta un mayor número de plazas.

¿No es un documento demasiado grande?

Objetivamente sí, ya que ronda las 400 páginas. Sin embargo, hemos querido hacer un documento que te permita consultar, en base a tu titulación y tu interés geográfico, cuál es la oferta de plazas para 2018 y cómo ha evolucionado en los últimos años.

Para quitarle transcendencia y pesadez hemos reducido el texto al mínimo, apostando por tablas, gráficos y notas a pie de página que te permitan entender lo que ves sin necesidad de leer todo el documento.

Además, no está pensado para que lo imprimas. Nuestra idea es que lo puedas llevar en tu móvil y accedas a él en cualquier momento.

¿Qué años se analizan?

Para tener una visión amplia hemos recopilado los datos de las ofertas formativas realizadas desde el año 2010[2], lo que nos permite observar cómo ha evolucionado la oferta desde esa fecha a 2018.

[1] En el caso del bloque de enfermería no es preciso desagregar por titulación.

[2] BOE de 22 de septiembre de 2009. En el caso de la oferta de plazas para enfermeras y enfermos, el primer año que hemos tomado ha sido 2011, ya que fue el primero para el que se ofertaron plazas de las 6 especialidades de enfermería (ver BOE de 22 de septiembre de 2010 http://www.boe.es/boe/dias/2010/09/22/pdfs/BOE-A-2010-14539.pdf). Para el año 2010 se ofertaron plazas formativas para Enfermería Obstétrico-Ginecológica, Enfermería de Salud Mental y, por primera vez, Enfermería del Trabajo (BOE de 22 de Septiembre de 2009, https://www.boe.es/boe/dias/2009/09/22/pdfs/BOE-A-2009-14990.pdf).

¿Me interesa conocer alguna normativa?

Sí, te recomendamos un par de normas:

a) El Real Decreto que regula la relación laboral especial de residencia para la formación de especialistas en ciencias de la salud[3],. Te va a permitir conocer cuáles son tus derechos y obligaciones como persona que realiza una actividad laboral tras la firma de un contrato. Y es que tienes que ser plenamente consciente de la dualidad que preside la formación sanitaria especializada, en la que compaginarás tus roles de alumno o alumna con los de trabajadora o trabajador.

b) Una Orden[4] relativamente reciente, publicada hace un año en el BOE y escasamente conocida, que pretende garantizar el derecho al respeto de la dignidad e intimidad del paciente en su relación con alumnado y residentes. Es de aplicación tanto en la sanidad pública como en la privada acreditada para la formación en ciencias de la salud. En su anexo II está una hoja que tendrás que firmar, se denomina "Compromiso de confidencialidad destinado a residentes".

¿Debo conocer alguna otra cosa más?

Seguro que ya has visto toda la información que está en la página web del ministerio, curioseando en ella encontrarás documentos que te pueden resultar de interés. Nosotros te la enlazamos aquí: https://www.msssi.gob.es/profesionales/formacion/home.htm

Por último, ¿me podéis hacer un resumen de alguna de vuestras conclusiones tras analizar la oferta de plazas en los últimos años?

Pues sí, te adelantamos varias cosillas:

1) La oferta de plazas de formación sanitaria especializada se realiza sin un estudio que la oriente, por lo que no está cumpliendo con su principal objetivo, que es garantizar las necesidades futuras de especialistas para nuestros sistemas sanitario y sociosanitario.

Se está realizando sin ajustarse a la normativa, concretamente a lo establecido en la Ley de Ordenación de las Profesiones Sanitarias, que señala en el último párrafo de su artículo 22.5 que "*el Ministerio de Sanidad, Servicios Sociales e Igualdad, determinará las necesidades de especialistas del sistema sanitario en base a indicadores objetivos y criterios de planificación que garanticen la equidad y eficiencia del sistema de formación*

[3] Real Decreto 1146/2006, de 6 de octubre, por el que se regula la relación laboral especial de residencia para la formación de especialistas en Ciencias de la Salud. BOE nº 240, de 7 de octubre de 2006. Acceso al BOE consolidado: https://www.boe.es/buscar/pdf/2006/BOE-A-2006-17498-consolidado.pdf

[4] Orden SSI/81/2017, de 19 de enero, por la que se publica el Acuerdo de la Comisión de Recursos Humanos del Sistema Nacional de Salud, por el que se aprueba el protocolo mediante el que se determinan pautas básicas destinadas a asegurar y proteger el derecho a la intimidad del paciente por los alumnos y residentes en Ciencias de la Salud. BOE nº31, de 6 de febrero de 2017. https://www.boe.es/boe/dias/2017/02/06/pdfs/BOE-A-2017-1200.pdf

sanitaria especializada"[5], algo que se plasmó en la realización de 4 estudios, 3 de ellos sobre "*necesidades de médicos especialistas*" (publicados en los años 2007, 2009 y 2011[6]), y uno respecto a la "*Oferta-Necesidad" de "profesionales de enfermería*" (publicado en 2012)[7], además de algún otro a nivel autonómico[8]. Desde esa fecha no se ha vuelto a realizar ninguno y se podría afirmar que en la actualidad la metodología que se está utilizando para realizar la oferta de plazas de formación sanitaria especializada es la "ATT", al tuntún.

2) En los últimos años está repuntado el número de plazas ofertadas, pero venimos de una gran reducción en la oferta. Para que te hagas una idea, de haberse mantenido constante el número de plazas ofertadas en 2010 para "Médicos, Farmacéuticos, y otros graduados/licenciados universitarios del ámbito de la Psicología, la Química, la Biología y la Física" durante el resto de años, de 2011 a 2018, se tendrían que haber ofertado 4.221 plazas más. Por lo que se podría decir que hemos dejado de formar más de 4.000 especialistas, una auténtica barbaridad.

Algo mejor es la oferta de plazas de enfermería, y bien que presume la ministra de sanidad[9], que se ha incrementado algo en los últimos años a nivel global, aunque distribuyéndose de manera desigual según especialidades.

3) Esa reducción penaliza asistencialmente de forma importante a las mujeres, la atención primaria y la prevención de riesgos laborales.

---

[5] "Ley 44/2003, de 21 de noviembre, de ordenación de las profesiones sanitarias" BOE nº 280 de 22 de noviembre de 2003. Acceso al BOE consolidado: https://www.boe.es/buscar/pdf/2003/BOE-A-2003-21340-consolidado.pdf

[6] Barber Pérez, Patricia; González López-Valcárcel, Beatriz; Suárez Vega, Rafael. "Oferta y necesidad de especialistas médicos en España (2010-2025). Universidad de las Palmas de Gran Canarias. Diciembre 2011.
http://www.msssi.gob.es/profesionales/formacion/necesidadEspecialistas/doc/11-NecesidadesMEspecialistas(2010-2025).pdf
Barber Pérez, Patricia; González López-Valcárcel, "Oferta y necesidad de especialistas médicos en España (2008-2025). Universidad de las Palmas de Gran Canarias. Marzo 2009.
http://www.msssi.gob.es/profesionales/formacion/necesidadEspecialistas/doc/13-NecesidadesMEspecialistas(2008-2025).pdf
Barber Pérez, Patricia; González López-Valcárcel, "Oferta y necesidad de médicos especialistas en España (2006-2030). Universidad de las Palmas de Gran Canarias. Marzo 2007.
http://www.msssi.gob.es/profesionales/formacion/necesidadEspecialistas/doc/12-NecesidadesMEspecialistas(2006-2030).pdf

[7] "Informe sobre profesionales de enfermería. Oferta-Necesidad 2010-2025". Ministerio de Sanidad, política social e igualdad. Revisión Abril. 2012.
http://www.msssi.gob.es/profesionales/formacion/necesidadEspecialistas/doc/21-NecesidadesEnfermeras(2010-2025).pdf

[8] A nivel autonómico sólo tenemos constancia de los siguientes:

- Estudio sobre las necesidades de médicos especialistas en Castilla y León para el período 2008-2017". Junta de Castilla y León. SACYL. 29 de Enero de 2008: http://www.saludcastillayleon.es/institucion/es/noticias-1/estudio-necesidades-medicos-001111especialistas-castilla-leon-per
- "Necesidad de plazas de Medicina en la Comunidad Valenciana". Agència Valenciana D'avaluació i Prospectiva. Generalitat Valenciana.22 de Julio de 2008.
  Informe de síntesis: http://avap.es/wp-content/uploads/2014/10/Informe_plazas_medicina_comunitatvalenciana.pdf
  Anexo: http://avap.es/wp-content/uploads/2014/10/Anexo_informe_plazas_medicina_comunitat_valenciana.pdf
- Modelo dinámico de toma de decisiones para el ajuste de la oferta y demanda de médicos especialistas en la Región de Murcia. Consejería de Sanidad y Consumo de la Comunidad Autónoma de la Región de Murcia. junio 2009.
  http://www.murciasalud.es/recursos/ficheros/165344-modelo_dinamico.pdf

[9] Nota de prensa 28-1-2018. Mº de Sanidad: "En cuanto a la especialización ha destacado [la Ministra] la oferta de plazas EIR (Enfermeros Internos Residentes) de las que ha dicho que "se están ofertando tantas plazas anuales como nos demandan las necesidades asistenciales de los españoles. Eso, nos garantiza una mejora de la atención de los pacientes en todos los rincones de España, haciéndoos llegar allí donde más profesionales sanitarios se necesitan en cada momento" De la reducción de la oferta de plazas MIR no dice ni "mú". https://www.msssi.gob.es/gl/gabinete/notasPrensa.do?id=4286

Obstetricia y Ginecología es una especialidad que en el último estudio sobre necesidades de especialistas que te hemos citado, tenía una previsión de déficit leve para 2015 y 2020. Haciendo el cálculo que te indicamos más arriba, observamos que no sólo no ha aumentado su oferta para prevenir ese déficit, sino que acumularía una pérdida de 199 plazas. A esto habría que añadir que la otra especialidad que asistencialmente se dirige específicamente a la mujer también ha tenido una reducción importante en su oferta. Así, **Enfermería Obstétrica y Ginecológica** acumularía una pérdida de 340 plazas (468 si esa evolución acumulada la cuantificáramos respecto a 2011, que fue el año en que más plazas ofertó).

La Atención Primaria, pilar de nuestro sistema sanitario, suele ser la gran perjudicada a nivel presupuestario. Nuestras autoridades sanitarias siempre la tienen presente en sus discursos, pero la protegen y potencian poco. Se podría decir que predican aquello de "mucho te quiero perrito, pero pan poquito". A nivel de oferta formativa también está penalizada, arrojando una pérdida acumulada en **Medicina Familiar y Comunitaria** de 1.051 plazas (una cuarta parte del total de las reducidas). Aquí sí encontramos un incremento importante en la oferta de plazas en **Enfermería Familiar y Comunitaria**, que acumularía un aumento de 907 plazas respecto a 2011 (primer año en que se ofertaron plazas de esa especialidad). A pesar de ello, es evidente que ese incremento en enfermería no compensa la pérdida observada en Medicina Familiar, ya que las tareas a realizar, aunque complementarias, son diferentes.

Medicina del Trabajo, con previsión de déficit moderado para 2020 y 2025, también acumula una pérdida muy relevante, 458 plazas, que hará que probablemente ese déficit se mantenga o crezca. Y **Enfermería del Trabajo** aumenta su oferta, de forma escasa, 35 plazas respecto a 2011. Estas especialidades son muy relevantes para nosotros desde el punto de vista sindical, ya que son las encargadas de vigilar la salud de trabajadoras y trabajadores y, junto a las y los técnicos de PRL, constituyen los Servicios de Prevención, encargados de la protección y prevención de los riesgos laborales[10].

Decís que la oferta de plazas penaliza asistencialmente a la mujer, **¿se penaliza a la mujer también formativamente?** No vamos a decir que se te penalice formativamente si eres mujer, pero lo que está constatado es que sí se te penalizará al entrar en el mercado laboral, sea este público o privado, porque vivimos en una falocracia, también en sanidad[11]. En 2012 Diario Médico publicó un artículo[12] en el que algunas personas con responsabilidad vertían opiniones muy discutibles, siendo generosos, o erróneas siendo justos. Se partía de un hecho, la feminización de la formación sanitaria MIR y se mostraban algunos de los supuestos perjuicios que laboralmente acarrea. Se ponía de ejemplo el problema que había tenido en su servicio el Presidente de la Sociedad Española de Ginecología y Obstetricia. "*En enero, este ginecólogo experimentó en sus propias carnes la feminización del servicio*

[10] Art. 31, Servicios de Prevención, de la "Ley 31/1995, de Prevención de Riesgos Laborales". https://www.boe.es/buscar/pdf/1995/BOE-A-1995-24292-consolidado.pdf

[11] Un artículo y una recomendación:
Artículo: http://www.laopiniondemurcia.es/comunidad/2017/05/14/maria-gutierrez-innegable-existencia-techo/829089.html
Recomendación: El 29 de enero se celebró un debate en Redacción Médica bajo el título: "El machismo en la sanidad española" Entre las distintas participantes en el mismo, estuvo una compañera nuestra, Rosa Cuadrado, Sª General de la Federación de Sanidad y Sectores Sociosanitarios de CCOO Madrid. Sin duda un debate interesante que te aproximará bien al tema.
https://www.redaccionmedica.com/secciones/sanidad-hoy/el-machismo-en-sanidad-existe-y-se-combate-con-formacion-desde-la-infancia-1620

[12] http://www.diariomedico.com/2012/06/18/area-profesional/profesion/crisis-agudiza-problemas-feminizacion

que dirige en el Hospital San Juan de Dios de Barcelona. Entonces, la mayoría de las adjuntas de su departamento -4 de 5- le pidieron librar la misma semana para cuidar a sus hijos que estaban de vacaciones. "A pesar de que contamos con 14 adjuntos, de los cuales 5 son mujeres, tuvimos que negociar con ellas para que hicieran algunas guardias. El problema se recrudecerá en los próximos años, ya que de los 22 residentes que hay en el servicio sólo dos son hombres. Además, las mujeres pedirán una jornada más reducida en un futuro no muy lejano."", y continuaba diciendo: *"En estos momentos se sabe que si una mujer se queda embarazada nadie va a cubrir su baja como sucedía hace dos años. Esta situación te hace reflexionar cuando tienes que decidir si vas a contratar a una mujer".*

Y los datos lo constatan, son escasos los servicios de salud que tienen negociados y publicados sus planes de igualdad[13] (a pesar de ser obligatorios) y menos aun los que los tienen implementados.

Si eres mujer es menos probable que llegues a alcanzar puestos directivos, jefaturas, supervisiones o puestos de responsabilidad[14]. Las cifras que conocemos nos muestran que el porcentaje de mujeres que ocupan esos puestos es inferior al esperable estadísticamente en relación al número de mujeres en la categoría de origen de la jefatura.

¿Me queréis comentar algo más?

Sólo una cosa, decirte que tienes a la Federación de Sanidad de CCOO a tu disposición. Cuando tomes posesión de tu plaza acércate a nuestra sección sindical, nuestras compañeras y compañeros estarán encantados de ayudarte. Puedes incluso afiliarte para recibir información puntual nuestra, tener defensa jurídica, etc.; y, si más adelante te interesa, formar parte de nuestras candidaturas a los comités de empresa, órganos en los que se discuten y negocian tus condiciones laborales.

---

[13] **Euskadi:** BOPV 19 de octubre de 2016, "RESOLUCIÓN 13/2016, de 6 de septiembre, del Viceconsejero de Relaciones Institucionales, por la que se dispone la publicación del acuerdo adoptado por el Consejo de Gobierno por el que se aprueba el I Plan para la igualdad de mujeres y hombres de la Administración General y sus Organismos Autónomos." https://www.euskadi.eus/y22-bopv/es/bopv2/datos/2016/10/1604401a.pdf
Murcia: BORM 3 de mayo de 2016 Anexo III "Resolución de 25 de abril de 2016, de la Secretaría General de la Consejería de Hacienda y Administración Pública, por la que se dispone la publicación en el Boletín Oficial de la Región de Murcia del Acuerdo del Consejo de Gobierno de 13 de abril de 2016, por el que se aprueban los Planes para la Igualdad entre mujeres y hombres en la Administración Pública de la Región de Murcia 2016-2017". https://www.borm.es/borm/documento?obj=anu&id=745478
País Valencià: DOCV 16 de junio de 2016, "RESOLUCIÓN de 9 de junio de 2016, de la consellera de Sanitat Universal i Salut Pública, por la que se ordena la publicación del I Plan de Igualdad de la Conselleria de Sanitat Universal i Salut Pública." http://www.dogv.gva.es/datos/2016/06/16/pdf/2016_4515.pdf

[14] A modo de ejemplo:
Servicio Andaluz de Salud: "Conclusiones: […] En definitiva, la feminización o mayor presencia de mujeres en todos los niveles y categorías profesionales del Sistema andaluz de Salud sigue marcada por el arraigo de los roles de género que asocian solo a las mujeres con los cuidados y mantienen los techos de cristal que separan a las mujeres del poder y la toma de decisiones en mayor medida que a los hombres" (pág. 228). "Informe de evaluación de impacto de género del presupuesto de la Comunidad Autónoma de Andalucía para 2018". http://www.juntadeandalucia.es/economiayhacienda/planif_presup/genero/informe/informe2017/informe.pdf
Servicio Madrileño de Salud. Datos a 31 de diciembre de 2017. El número de directivos y directivas no respeta la proporción existente entre mujeres y hombres, habiendo proporcionalmente más hombres que mujeres. http://www.madrid.org/cs/Satellite?blobcol=urldata&blobheader=application%2Fpdf&blobheadername1=Content-disposition&blobheadername2=cadena&blobheadervalue1=filename%3D05+Ambito-Genero_Diciembre.pdf&blobheadervalue2=language%3Des%26site%3DPortalSalud&blobkey=id&blobtable=MungoBlobs&blobwhere=1352945901612&ssbinary=true

2. OFERTA DE FORMACIÓN SANITARIA ESPECIALIZADA EN EL PERIODO 2010-2018[15] PARA PERSONAS CON TITULACIONES DE LOS ÁMBITOS DE LA MEDICINA, FARMACIA, PSICOLOGÍA, QUÍMICA, FÍSICA Y BIOLOGÍA

Resumimos los datos en 2018 agrupándolos en 5 apartados: comparación de 2018 con 2017 y 2010, empleo, planificación de necesidades y oferta por titulaciones. Lo vemos:

a) **Comparando la oferta de plazas para 2018 con la realizada para 2017** vemos que:

- Se ofertan 213 plazas más, lo que supone un incremento del 3,14%.
- Por CCAA, sin comparar los datos de Madrid[16] observamos que se produce un incremento porcentual en la oferta en 13 de ellas, aunque no con incrementos tan elevados como los que se produjeron en 2017 respecto a 2016, y sólo se reduce en 3:
    - El aumento porcentual lo lideran Illes Balears (+10,6%) y Castilla-La Mancha (+10,3%), seguidas de Andalucía (8,2%), Murcia (+6,5%), Galicia (+5,9%), La Rioja (+4,8%), Castilla y León (+3,3%), Navarra (+2,2%) Catalunya (+2%), Extremadura (1,9%), País Valencià (+1,5%), Canarias (+1,1%) y Aragón (+0,5%). En número de plazas las comunidades que más lo incrementan son Andalucía (+81) y, a mucha distancia, Castilla-La Mancha (+28).
    - La reducción es escasa en aquellas comunidades en las que se produce: Asturias (-1,4%), Cantabria (-0,9%) y Euskadi (-0,6%), sumando entre las 3 una reducción de 5 plazas.
- Por especialidades se mantiene en 4, aumenta en 37 y se reduce en 7 (prácticamente igual en 2017 respecto a 2016).
    - El mayor incremento porcentual se da en Neurofisiología clínica (+23,5%), Medicina Nuclear (+16,67%) y en Radiofísica hospitalaria (+10%), especialidad que en 2017 destacó por ser la de mayor incremento respecto a 2016. Las otras 34 especialidades se mueven entre el +7,5% de Medicina Física y RHB y el 1,1% de Cirugía General y del aparato digestivo. En número de plazas sobresale el incremento de Medicina Familiar y Comunitaria (+36 plazas).

[15] El título no coincide con el que figura en el título de la orden, ya que reivindicamos nuevamente una redacción no sexista de la misma, máxime cuando hace referencia a un sector y a unas profesiones altamente feminizadas. https://www.boe.es/diario_boe/txt.php?id=BOE-A-2017-10580

[16] No comparamos las cifras de Madrid e INGESA con años anteriores porque se produce una ruptura en la serie: De 2010 a 2017 la oferta de plazas de formación de Madrid incluía las ofertadas por el Instituto Carlos III y por el Ministerio de Defensa. En la oferta de plazas para 2018 esas plazas no se computan a Madrid, sino que se incluyen dentro de lo que se denomina "Admón. del Estado", que, además de las citadas, incluye las plazas que se ofertan por INGESA para Ceuta y Melilla (ver cuadro nº1 de Anexo I de las convocatorias). Eso no afecta a la cifra total de plazas ofertadas.

- Las 4 especialidades que repiten las cifras de 2017 son Cirugía Oral y Maxilofacial, Farmacología Clínica, Inmunología y Neurología.

- Los decrementos más elevados a nivel porcentual se producen en Radiofarmacia (-28,6%) y en Cirugía Cardiovascular (-20%), seguidos de Cirugía Torácica (-10,5%), Cirugía Pediátrica (-9,1%), Reumatología (-3,6%), Cirugía Plástica Estética y Reparadora (-2,6%) y ORL (2,5%).

b) **Comparación de la oferta de plazas realizada para 2018 respecto a la realizada para 2010.** Como ya hemos visto en años anteriores esta comparación no es tan positiva, aunque va mejorando:

- Para 2018 se ofertan 303 plazas menos que para 2010, lo que supone una reducción del 4,2%.

- Por CCAA, sin comparar los datos de Madrid, observamos que:

  - Sólo País Valencià (+2,8% y +19 plazas) y Cantabria (0,9% y +1 plaza) ofertan más plazas que en 2010 (ambas comunidades también fueron las únicas que en 2017 realizaron una oferta superior a la de 2010).

  - Catorce CCAA presentan en 2018 una oferta inferior a la realizada para 2010, destacando las cifras de Asturias (-18,3%) y Castilla y León (-14,8%). Por debajo del 10% están el resto, que se mueven en una horquilla que va de los -8,3% de La Rioja al -1,5% de Euskadi. En número de plazas las que muestras una mayor reducción son Andalucía (-66 plazas), Castilla y León (-65) y Catalunya (-59)

- Los datos de esta comparación por especialidades se invierten, en 14 se ofertan más plazas que en 2010 y en 34 se ofertan menos.

  - Entre las que incrementan su oferta destacan los aumentos porcentuales en Dermatología (+15,8%), Cirugía Plástica (+8,8%), Cirugía Ortopédica y Traumatología (+8%), Anatomía Patológica (7,8%) y Urología (+7,5%). El aumento en número de plazas lo lidera Cirugía Ortopédica y Traumatología (+18), Dermatología (+12) y Pediatría y áreas específicas (+10).

  - Cifras más elevadas encontramos entre las especialidades que ofertan menos plazas que en 2010: Destacando porcentualmente Medicina del Trabajo (-48,4%), Radiofarmacia (-44,4%), Farmacología Clínica (-36%), Cirugía torácica (-32%), Cirugía Cardiovascular (-25,9%), Medicina Preventiva y Salud Pública (-25,3%) y Bioquímica Clínica (-25%). Por número de plazas sobresalen 2 especialidades: Medicina Familiar y Comunitaria (-94) y Medicina del Trabajo (-59).

c) **Pérdida acumulada de plazas formativas y empleos de 2011 a 2018, de haberse mantenido la oferta de plazas realizada para 2010**. La cifra acumulada en esos 8 años es muy importante: - **4.221.** Su distribución anual es la siguiente:

- para 2011: - 73.
- para 2012: - 225.
- para 2013: - 605.
- para 2014: - 845.
- para 2015: - 893.
- para 2016: - 761.
- para 2017: - 516.
- para 2018: - 303.

Como ya hemos indicado en repetidas ocasiones esa pérdida de plazas tiene múltiples repercusiones:

- Infrautiliza nuestros recursos ya que ofertamos muchas menos plazas de las que tenemos acreditadas.
- Reduce el número de contratos realizados, contratos que dependiendo de la especialidad puede tener una duración final que oscile entra los 3 y los 5 años
- Repercute negativamente a nivel asistencial, ya que la formación se realiza mediante la práctica asistencial diaria desarrollada con una autonomía creciente. Aunque afecta a la mayoría de las especialidades, se ceba especialmente con algunas.
- Hipoteca el futuro, ya que la oferta se está orientado a reducir gasto (cuando debería considerarse inversión) por parte de la mayoría de las comunidades autónomas y no a cubrir las necesidades futuras de especialistas de nuestro Sistema Nacional de Salud (que no exclusivamente, ya que las personas que se formen deberán cubrir también las necesidades de especialistas que tendrá la sanidad privada y, para algunas especialidades, la dependencia).

- Desagregando los datos por especialidades, vemos que sólo en 7 el saldo es positivo, es decir, es esas especialidades se ofertan más plazas de las que se habrían ofertado de haberse mantenido la oferta de plazas de 2010, en el resto el dato es negativo. Vamos a verlo:

  - Entre las especialidades que tienen pérdida acumulada destaca sobremanera Medicina Familiar y Comunitaria, superando las mil plazas formativas, concretamente, -1.051, le sigue a distancia, pero también con una cifra muy elevada, Medicina del Trabajo (-458); con algo menos de la mitad de esa cifra está Medicina Interna (-213) y a corta distancia le sigue Obstetricia y Ginecología (-199). Por encima de las 100 plazas de pérdida acumulada están también las siguientes especialidades: Anestesiología y Reanimación (-171), Medicina Preventiva y Salud Pública (-157), Cirugía general (-153), Análisis Clínicos (-132), Farmacia hospitalaria (-127), Psiquiatría (-119) y

Bioquímica Clínica (-113). Y así, descendiendo numéricamente, hasta las 41 especialidades que presentan un saldo negativo.

- Las 7 especialidades que ofertan más plazas que las que habrían ofertado de haber mantenido las cifras de 2010 son Dermatología (+38), Cirugía Ortopédica y Traumatología (+33), Urología (+14), Cirugía Plástica (+12), Anatomía patológica (+7), Psicología Clínica (+6) y Reumatología (+3).

- Por CCAA, sin Madrid, vemos que sólo hay una comunidad que ha ofertado más plazas de las que habría ofertado de haber mantenido la cifra de 2010, se trata de Cantabria (+7). El resto presentan cifras negativas, destacando con pérdidas acumuladas superiores a las 200 plazas las siguientes comunidades:

  - Andalucía: -837.
  - Catalunya: -729.
  - Castilla-La Mancha: -568.
  - Castilla y León: -463.
  - Euskadi: -231.

d) **Respecto a la planificación de necesidades.** Como venimos reiterando en los últimos años, en España no se está cuantificando la necesidad de plazas de formación para las distintas especialidades tratando de garantizar la asistencia sanitaria en el futuro, ni mucho menos se están utilizando criterios científicos para ello. Ministerio y CCAA están realizando una "planificación ATT" (planificación al tun tun"). CCOO ha reiterado al Ministerio la imperiosa necesidad de retomar la realización de los estudios de planificación[17] y ampliarlos al resto de especialidades no incluidas en los mismos. El Mº sigue sin hacer caso a nuestras demandas y, lo que es peor, sin cumplir con su obligación.
La siguiente tabla retoma los datos sobre pérdida o ganancia acumulada y los pone en relación con las proyecciones que realizaba el último estudio de necesidades. Las especialidades que aparecen en ella son las 11 en las que había proyección de déficit de especialistas en alguno de los 3 cortes temporales que establecía.

ESPECIALIDADES	Ganancia / Pérdida acumulada para el periodo 2011-2018, si la oferta de plazas hubiese sido la realizada en el 2010	Proyección a 2015	Proyección a 2020	Proyección a 2025
pediatría y áreas específicas	-14	DM	DM	DM
medicina del trabajo	-458	equilibrio	DM	DM
inmunología	-27	equilibrio	DM	DM
bioquímica clínica	-113	superávit leve	DM	DM
obstetricia y ginecología	-199	DL	DL	DM
oftalmología	-57	equilibrio	DL	DM
cirugía ortopédica y traumatología	33	equilibrio	DL	DM
cirugía plástica estética y reparadora	12	DL	DL	DL
anestesiología y reanimación	-171	equilibrio	equilibrio	DL
endocrinología y nutrición	-2	equilibrio	equilibrio	DL
medicina familiar y comunitaria	-1.051	superávit leve	equilibrio	DL

[17] Barber Pérez, Patricia; González López-Valcárcel, Beatriz; Suárez Vega, Rafael. "Oferta y necesidad de especialistas médicos en España (2010-2025). Universidad de las Palmas de Gran Canarias. Diciembre 2011. El estudio se basa en datos de empleo público en el SNS a 31 de octubre de 2009 y presenta posibles escenarios para cada especialidad en 3 cortes temporales: 2015, 2020 y 2025.

- Como se puede ver en la tabla, para 2015 había 3 especialidades a las que se les pronosticaba déficit:

    - Vemos que sólo en 1 de ellas se ha incrementado ligeramente la oferta de plazas respecto a la que habría tenido de mantener constante la realizada para 2010. Se trata de **Cirugía Plástica,** que acumularía +12 plazas.

    - En las otras 2 los datos son bastante preocupantes, por un lado, **Obstetricia y Ginecología**, con previsión de Déficit Leve (DL) en 2015 y 2020, y Déficit Moderado (DM) para 2025, que reduce de forma importante su oferta acumulada respecto a 2010 en -199 plazas. Por otro está **Pediatría**, que, con pronóstico de DM para los 3 cortes temporales, no sólo no presenta un incremento de plazas, sino que nos da una pérdida de -14 plazas.

- La previsión para 2020 era de DM en 3 especialidades más (también lo tienen para 2025) y el saldo es negativo en las 3: **Inmunología** -27, **Bioquímica Clínica** -113 y **Medicina del Trabajo** un dramático -458 plazas.

- Para 2025 hay otras 2 especialidades con previsión de déficit moderado, además de las ya citadas: **Oftalmología** -57 y **Traumatología**, que es la otra especialidad que incrementa sus plazas, +33. Y con pronóstico de DL están otras 2: **Endocrinología** -2 y **Anestesiología,** que ha ido reduciendo su oferta hasta acumular -171 plazas.

- Mención especial merece **Medicina Familiar y Comunitaria**, que, si bien tenía pronóstico de superávit leve en 2015 y equilibrio en 2020, tenía en el horizonte una previsión de déficit leve para 2025 a raíz, según el informe de necesidades, de las jubilaciones que se preveían a partir de 2018. La cifra acumulada es desorbitada, -1.051, y aunque tal y como indica el informe[18] su pronóstico se ve afectado por el impacto de la especialidad de Enfermería Familiar y Comunitaria (que en el periodo 2012-2018 acumula +907 plazas respecto a la baja oferta que se realizó para 2011) estamos hablando de profesionales diferentes que trabajan en equipo pero que no realizan las mismas funciones.

[18] Barber Pérez, Patricia; González López-Valcárcel, Beatriz; Suárez Vega, Rafael. "Oferta y necesidad de especialistas médicos en España (2010-2025). Universidad de las Palmas de Gran Canarias. Diciembre 2011. pág. 204: "Medicina de Familia parte de una situación de ligero superávit (ya que el modelo *[se refiere al modelo empleado para realizar el estudio]* penaliza a las especialidades con mucha recirculación, como esta). Sin embargo, debido a las altas tasas de jubilación a partir de 2018 por el envejecimiento de una gran parte del colectivo, es de prever que entre en déficit al final del horizonte, 2025. También es previsible que la recirculación se modere en la medida en que las plazas MIR vayas escaseando en relación al número de graduados que, tras el númerus clausus incrementado, se presentarán como candidatos a MIR a partir de 2013 y sobre todo en los años subsiguientes. Hay que considerar el impacto de la especialidad de Enfermería Familia y Comunitaria, que recientemente (Convocatoria 2010/11) se ha incorporado a la oferta de plazas de formación sanitaria especializada. Las competencias de estos nuevos profesionales más allá de las desarrolladas por los enfermeros de atención primaria en la actualidad, pueden suponer un reajuste en las necesidades de atención familiar y comunitaria."

- También hay especialidades en las que se vaticinaba equilibrio para los tres cortes temporales, pero que presentan pérdidas acumuladas de plazas, en algunos casos muy importantes. Son las siguientes:

    - Cirugía General y del aparato digestivo: - 153.
    - Psiquiatría: - 119.
    - Radiodiagnóstico: - 97.
    - Otorrinolaringología: - 35.
    - Neurología: - 29.
    - Cirugía oral y maxilofacial: -17
    - Cardiología: -15.

e) **Evolución por titulaciones:** Este año hemos incluido la evolución de la oferta de plazas por titulaciones. Estos son los datos:

- Medicina[19]:

    - Para 2018 se ofertan 6.513 plazas
    - Son 286 plazas menos que las ofertadas para 2010, lo que supone una reducción del 4,2%.
    - Es el cuarto año de la serie con más plazas ofertadas. El que tuvo mayor oferta fue 2010.
    - 2018 es el tercer año consecutivo en el que se produce un incremento en el número de plazas ofertadas respecto al año anterior. Siendo porcentualmente el segundo con mayor incremento, con un +2,9%. La mayor reducción se produjo en 2013, con una bajada del 4,9% respecto a 2012.

- Farmacia:

    - Para 2018 se ofertan 245 plazas
    - Son 15 plazas menos que las ofertadas para 2010, lo que supone una reducción del 5,8%.
    - Es el cuarto año de la serie con más plazas ofertadas, a 20 de 2012.
    - 2018 es el segundo año consecutivo en el que se produce un incremento en el número de plazas ofertadas respecto al año anterior, siendo en esta ocasión del 2,5%.

[19] El informe recoge 2 gráficos sobre las titulaciones de Medicina y Farmacia, uno en el que aparecen los datos recogidos en el apartado primero de las órdenes de convocatoria y otro con los datos que figuran en el cuadro nº1 del anexo I. Aquí sólo vamos a dar los datos de los cuadros nº1 de los anexos I de las ordenes, para poder realizar la comparación de forma más homogénea (para una explicación más amplia ver el apartado de oferta por titulación). Un criterio similar se siguió en el estudio de necesidades, en el que se indica que "de las 47 especialidades para médicos reconocidas oficialmente se excluyeron por sus especiales características las tres que tienen régimen de escuela (Hidrología Médica, Medicina de la Educación Física y Medicina Legal y Forense). […]" Ídem nota 18, pág. 15.

- Psicología:
    - Para 2018 se ofertan 135 plazas
    - Son 4 plazas más que para 2010, lo que supone un incremento del 3,1%.
    - Es el tercer año de la serie con más plazas ofertadas, a 6 de 2012.
    - En 2018 se produce el mayor incremento porcentual en el número de plazas ofertadas respecto al año anterior, un 5,5%. La mayor reducción se produjo en 2013, con un descenso del 9,2% respecto a 2012.

- Biología:
    - Para 2018 se ofertan 42 plazas
    - Son 3 plazas más que para 2010, lo que supone un incremento del 7,7%.
    - Es el tercer año de la serie con más plazas ofertadas, a 10 de 2012.
    - En 2018 se produce el segundo mayor incremento porcentual en el número de plazas ofertadas respecto al año anterior, un 23,5%. La mayor reducción se produjo en 2015, con un descenso del 30,2% respecto a 2014.

- Física:
    - Para 2018 se ofertan 33 plazas.
    - Es 1 plaza menos que para 2010, lo que supone un descenso del 2,9%.
    - Es el cuarto año de la serie con más plazas ofertadas, a 1 de las 34 ofertadas para cada año en el periodo 2010-2012.
    - En 2018 se produce el mayor incremento porcentual en el número de plazas ofertadas respecto al año anterior, un 10%. La mayor reducción se produjo en 2013, con un descenso del 8,8% respecto a 2012.

- Química:
    - Para 2018 se ofertan 23 plazas.
    - Son 8 plazas menos que para 2010, lo que supone un descenso del 25,8%.
    - Es el segundo año de la serie con más plazas ofertadas, por detrás de 2010.
    - En 2018 se produce el tercer mayor incremento porcentual en el número de plazas ofertadas respecto al año anterior, un 21,1%. La mayor reducción se produjo en 2014, con un descenso del 45,5% respecto a 2013.

2.1. Datos totales. Evolución de la oferta formativa en el periodo 2010-2018.

Total anual de plazas ofertadas por el sistema de residencia para MIR, FIR, PIR, QUIR, BIR y FIR

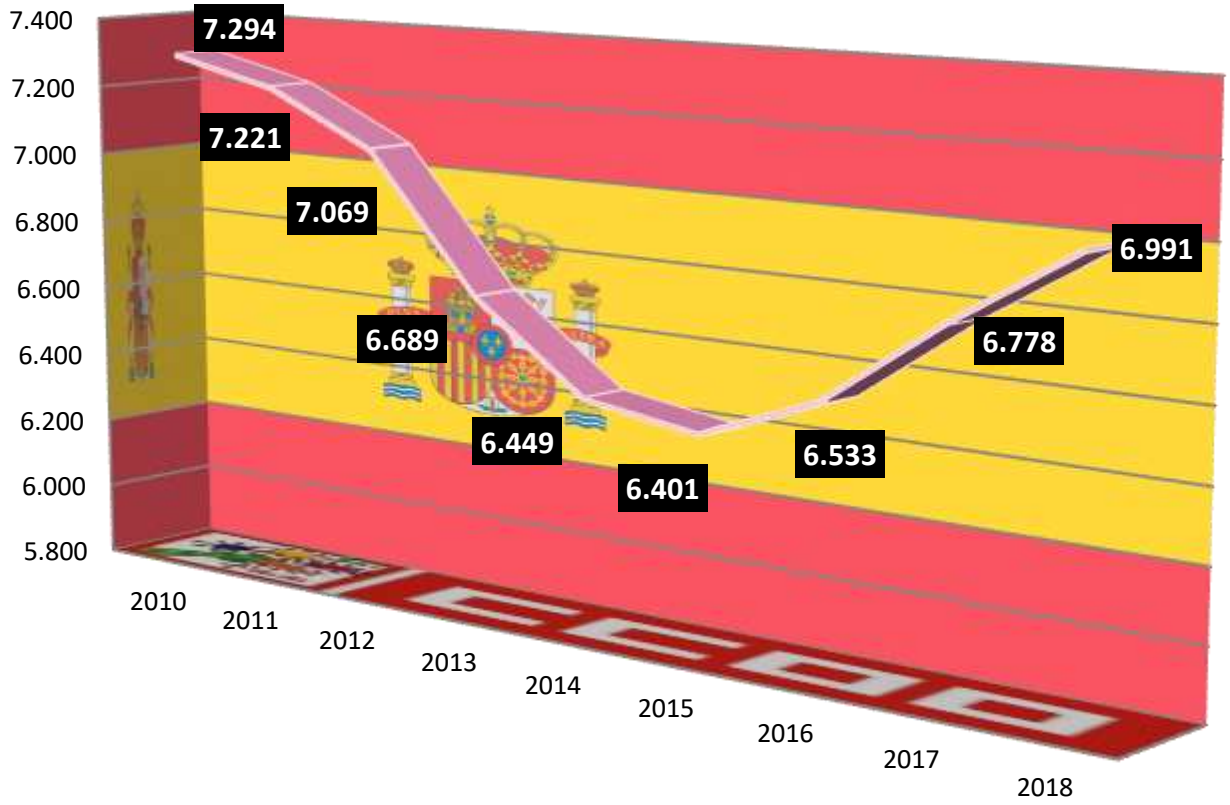

Calle Ramírez de Arellano, 19 4ª Planta
28043 Madrid
Tlf.: 91 540 92 85
www.sanidad.ccoo.es

2.2. Datos por CC.AA. e INGESA[20]

[20] Las tablas y gráficos son de elaboración propia a partir de los datos de las distintas convocatorias.
Advertimos que al observar las gráficas hay que tener en cuenta que una misma representación no supone una misma evolución de los datos, ya que las cifras del eje de ordenadas varían en función de los datos específicos de cada CCAA.

2.2.1. Andalucía

Notas:
Para conocer la oferta de plazas de formación sanitaria especializada para "Médicos, Farmacéuticos y otros graduados/licenciados universitarios del ámbito de la Psicología, la Química, la Biología y la Física" hemos recopilado 3 datos, uno global y dos más específicos

1) **Cifras globales de la oferta**. Para conocer la evolución del número de plazas totales ofertadas por cada comunidad autónoma en el periodo 2010-2018 hemos recopilado los datos publicados en el cuadro nº1 del anexo I de cada convocatoria. Este dato lo hemos recogido en nuestro apartado a).

2) Datos específicos: Una vez conocida la oferta global nos interesaba saber cómo se distribuía, o al menos, como lo hacía el porcentaje mayor de la misma. Así decidimos ver la evolución **por centros hospitalarios**, tal y como se codifican en el cuadro 3 del anexo I de las convocatorias (para los años 2012 a 2015 aparecían en el cuadro 4), a esta cuestión se refieren nuestras tablas y gráficos b), c), d), e); **y la de la especialidad** que mayor número de plazas oferta, **Medicina Familiar y Comunitaria**, tal y como se codifica en el cuadro 4 del anexo I (para los años 2012 a 2015 era el cuadro 5), recogida en nuestras tablas y gráficos f) g) h) i).
El periodo que vemos en ambos casos empieza en el año 2012, ya que las convocatorias de plazas por centros hospitalarios para los años 2010 y 2011 no especificaban cuáles de sus plazas ofertadas correspondían a alguna unidad docente multiprofesional, con lo que en algunos centros no podríamos tener los mismos datos que para años posteriores. En el caso de la especialidad de Medicina Familiar y Comunitaria hemos optado por ofrecer los datos también desde el año 2012 para homogeneizar la presentación de los mismos.

a) Total de plazas ofertadas para "Médicos, Farmacéuticos y otros graduados/licenciados universitarios del ámbito de la Psicología, la Química, la Biología y la Física" en el período **2010-2018**.

Andalucía.

Nº de plazas ofertadas por el sistema de residencia para MIR, FIR, PIR, QUIR, BIR y FIR



Calle Ramírez de Arellano, 19 4ª Planta
28043 Madrid
Tlf.: 91 540 92 85
www.sanidad.ccoo.es

b) Desglose por código de centro sanitario docente del nº de **plazas ofertadas** en distintas especialidades en Ciencias de la Salud. Años **2012-2018**. (Anexo I, cuadro 3 de la convocatoria. En fondo amarillo el año/s con mayor nº de plazas ofertadas para cada código y total).

Datos del cuadro nº3 del anexo I: "PLAZAS ACREDITADAS EN CENTROS SANITARIOS DOCENTES CON EXPRESIÓN DE LAS OFERTADAS EN DISTINTAS ESPECIALIDADES EN CIENCIAS DE LA SALUD" . Convocatorias 2012 a 2018. Datos por código de centro sin detallar especialidades.			Plazas ofertadas para cada año						
CÓDIGO	CENTRO	CIUDAD	2012	2013	2014	2015	2016	2017	2018
40041	C.H. Torrecárdenas	Almería	22	23	19	20	20	21	23
47041	H. de Poniente	El Ejido	6	6	3	4	5	5	5
110041	H. Universitario Puerta del Mar	Cadiz	50	47	33	36	41	40	41
112041	Área Sanitaria Campo de Gibraltar - H. Punta de Europa	Algeciras	7	7	5	5	6	6	7
113041	Area Sanitaria Campo de Gibraltar - H. de la Línea de la Concepción	La Línea de la concepción	2	2	1	1	2	2	2
114041	H. de Jerez de la Frontera	Jerez de la Frontera	18	19	14	15	15	16	18
115041	H. Universitario de Puerto Real	Puerto Real.	19	21	18	15	15	15	17
140041	H. Universitario Reina Sofía	Córdoba	67	67	48	48	54	56	63
180041	H. Universitario Virgen de las Nieves	Granada	69	68	49	50	50	52	55
180042	H. Universitario San Cecilio	Granada.	50	45	31	31	31	31	35
186041	H. Gral. Básico Santa Ana	Motril	2	2	3	3	3	3	3
210041	H. Juan Ramón Jiménez	Huelva	28	30	22	24	25	24	30
210042	H. Infanta Elena	Huelva	5	5	4	3	3	4	4
230041	C.H. de Jaén.	Jaén	26	25	21	21	21	21	24
237041	H. San Agustín	Linares	2	2	1	1	2	2	2
290041	H. Regional Universitario de Málaga	Málaga	68	68	50	49	49	50	55
290042	H. Universitario Virgen de la Victoria	Málaga	43	45	33	33	33	36	38
292041	Área Sanitaria Norte de Málaga - H. de Antequera	Antequera	2	2	2	2	2	2	2
294041	Área Sanitaria Serranía de Málaga - H. de la Serranía	Ronda	2	2	2	2	2	2	2
296061	H. Costa del Sol	Marbella	16	17	14	14	14	14	14
297041	H. de la Axarquía	Vélez-Málaga	3	3	2	2	2	2	2
410041	H. Universitario Virgen del Rocío	Sevilla	104	96	70	70	73	72	82
410042	H. Universitario Virgen Macarena	Sevilla	83	80	56	52	54	57	62
410044	H. San Juan de Dios del Aljarafe	Bormujos	2	2	2	2	0	2	2
416441	Área sanitaria de Osuna - H. de la Merced	Osuna	2	3	2	3	4	4	4
417041	H. Universitario Ntra. Sra. De Valme	Sevilla	37	35	27	27	27	27	31
		TOTAL	735	722	532	533	553	566	623

c) Variación **2018-2017 y 2018-2012** en la oferta de plazas por código de centro sanitario docente. (Anexo I, cuadro 3 de la convocatoria).

Datos del cuadro nº3 del anexo I: "PLAZAS ACREDITADAS EN CENTROS SANITARIOS DOCENTES CON EXPRESIÓN DE LAS OFERTADAS EN DISTINTAS ESPECIALIDADES EN CIENCIAS DE LA SALUD" . Convocatorias 2012 a 2018. Datos por código de centro sin detallar especialidades.			Plazas ofertadas para cada año			
CÓDIGO	CENTRO	CIUDAD	Variación 2018 respecto a 2017	% variación 2018-2017	Variación 2018 respecto a 2012	% variación 2018-2012
40041	C.H. Torrecárdenas	Almería	2	9,5	1	4,5
47041	H. de Poniente	El Ejido	0	0,0	-1	-16,7
110041	H. Universitario Puerta del Mar	Cadiz	1	2,5	-9	-18,0
112041	Área Sanitaria Campo de Gibraltar - H. Punta de Europa	Algeciras	1	16,7	0	0,0
113041	Area Sanitaria Campo de Gibraltar - H. de la Línea de la Concepción	La Línea de la concepción	0	0,0	0	0,0
114041	H. de Jerez de la Frontera	Jerez de la Frontera	2	12,5	0	0,0
115041	H. Universitario de Puerto Real	Puerto Real.	2	13,3	-2	-10,5
140041	H. Universitario Reina Sofía	Córdoba	7	12,5	-4	-6,0
180041	H. Universitario Virgen de las Nieves	Granada	3	5,8	-14	-20,3
180042	H. Universitario San Cecilio	Granada.	4	12,9	-15	-30,0
186041	H. Gral. Básico Santa Ana	Motril	0	0,0	1	50,0
210041	H. Juan Ramón Jiménez	Huelva	6	25,0	2	7,1
210042	H. Infanta Elena	Huelva	0	0,0	-1	-20,0
230041	C.H. de Jaén.	Jaén	3	14,3	-2	-7,7
237041	H. San Agustín	Linares	0	0,0	0	0,0
290041	H. Regional Universitario de Málaga	Málaga	5	10,0	-13	-19,1
290042	H. Universitario Virgen de la Victoria	Málaga	2	5,6	-5	-11,6
292041	Área Sanitaria Norte de Málaga - H. de Antequera	Antequera	0	0,0	0	0,0
294041	Área Sanitaria Serranía de Málaga - H. de la Serranía	Ronda	0	0,0	0	0,0
296061	H. Costa del Sol	Marbella	0	0,0	-2	-12,5
297041	H. de la Axarquía	Vélez-Málaga	0	0,0	-1	-33,3
410041	H. Universitario Virgen del Rocío	Sevilla	10	13,9	-22	-21,2
410042	H. Universitario Virgen Macarena	Sevilla	5	8,8	-21	-25,3
410044	H. San Juan de Dios del Aljarafe	Bormujos	0	0,0	0	0,0
416441	Área sanitaria de Osuna - H. de la Merced	Osuna	0	0,0	2	100,0
417041	H. Universitario Ntra. Sra. De Valme	Sevilla	4	14,8	-6	-16,2
TOTAL			57	10,07	-112	-15,24

d) Desglose por código de centro sanitario docente del nº de **plazas acreditadas** en distintas especialidades en Ciencias de la Salud. Años **2012-2018**. (Anexo I, cuadro 3 de la convocatoria. En fondo amarillo el año/s en el que el nº total de plazas acreditadas fue mayor)

Datos del cuadro nº3 del anexo I: "PLAZAS ACREDITADAS EN CENTROS SANITARIOS DOCENTES CON EXPRESIÓN DE LAS OFERTADAS EN DISTINTAS ESPECIALIDADES EN CIENCIAS DE LA SALUD" . Convocatorias 2012 a 2018. Datos por código de centro sin detallar especialidades.			Plazas acreditadas						
CÓDIGO	CENTRO	CIUDAD	2012	2013	2014	2015	2016	2017	2018
40041	C.H. Torrecárdenas	Almería	22	23	23	23	23	24	24
47041	H. de Poniente	El Ejido	6	6	5	5	5	5	5
110041	H. Universitario Puerta del Mar	Cadiz	50	48	48	48	50	50	50
112041	Área Sanitaria Campo de Gibraltar - H. Punta de Europa	Algeciras	7	7	7	7	7	7	7
113041	Area Sanitaria Campo de Gibraltar - H. de la Línea de la Concepción	La Línea de la concepción	2	2	2	2	2	2	2
114041	H. de Jerez de la Frontera	Jerez de la Frontera	18	20	20	20	20	20	20
115041	H. Universitario de Puerto Real	Puerto Real.	20	22	21	21	21	21	21
140041	H. Universitario Reina Sofía	Córdoba	69	69	65	65	71	71	71
180041	H. Universitario Virgen de las Nieves	Granada	70	70	70	70	70	70	70
180042	H. Universitario San Cecilio	Granada.	51	46	46	46	46	46	46
186041	H. Gral. Básico Santa Ana	Motril	2	2	3	3	3	3	3
210041	H. Juan Ramón Jiménez	Huelva	29	30	31	31	31	31	31
210042	H. Infanta Elena	Huelva	5	5	5	5	5	5	5
230041	C.H. de Jaén.	Jaén	26	26	27	27	27	27	27
237041	H. San Agustín	Linares	2	2	2	2	2	2	2
290041	H. Regional Universitario de Málaga	Málaga	68	68	68	68	68	68	68
290042	H. Universitario Virgen de la Victoria	Málaga	44	46	46	46	46	46	46
292041	Área Sanitaria Norte de Málaga - H. de Antequera	Antequera	2	2	3	3	3	3	3
294041	Área Sanitaria Serranía de Málaga - H. de la Serranía	Ronda	2	2	2	2	2	2	2
296061	H. Costa del Sol	Marbella	17	18	18	18	18	18	18
297041	H. de la Axarquía	Vélez-Málaga	3	3	3	3	3	3	3
410041	H. Universitario Virgen del Rocío	Sevilla	109	105	105	105	105	105	105
410042	H. Universitario Virgen Macarena	Sevilla	89	85	85	85	85	85	85
410044	H. San Juan de Dios del Aljarafe	Bormujos	2	2	2	2	2	2	2
416441	Área sanitaria de Osuna - H. de la Merced	Osuna	2	3	3	3	4	4	4
417041	H. Universitario Ntra. Sra. De Valme	Sevilla	37	35	35	35	35	35	35
TOTAL			754	747	745	745	754	755	755

Andalucía.
Especialidades en ciencias de la salud:
Plazas ofertadas en centros sanitarios docentes vs plazas acreditadas
(datos: cuadro 3 Anexo I)

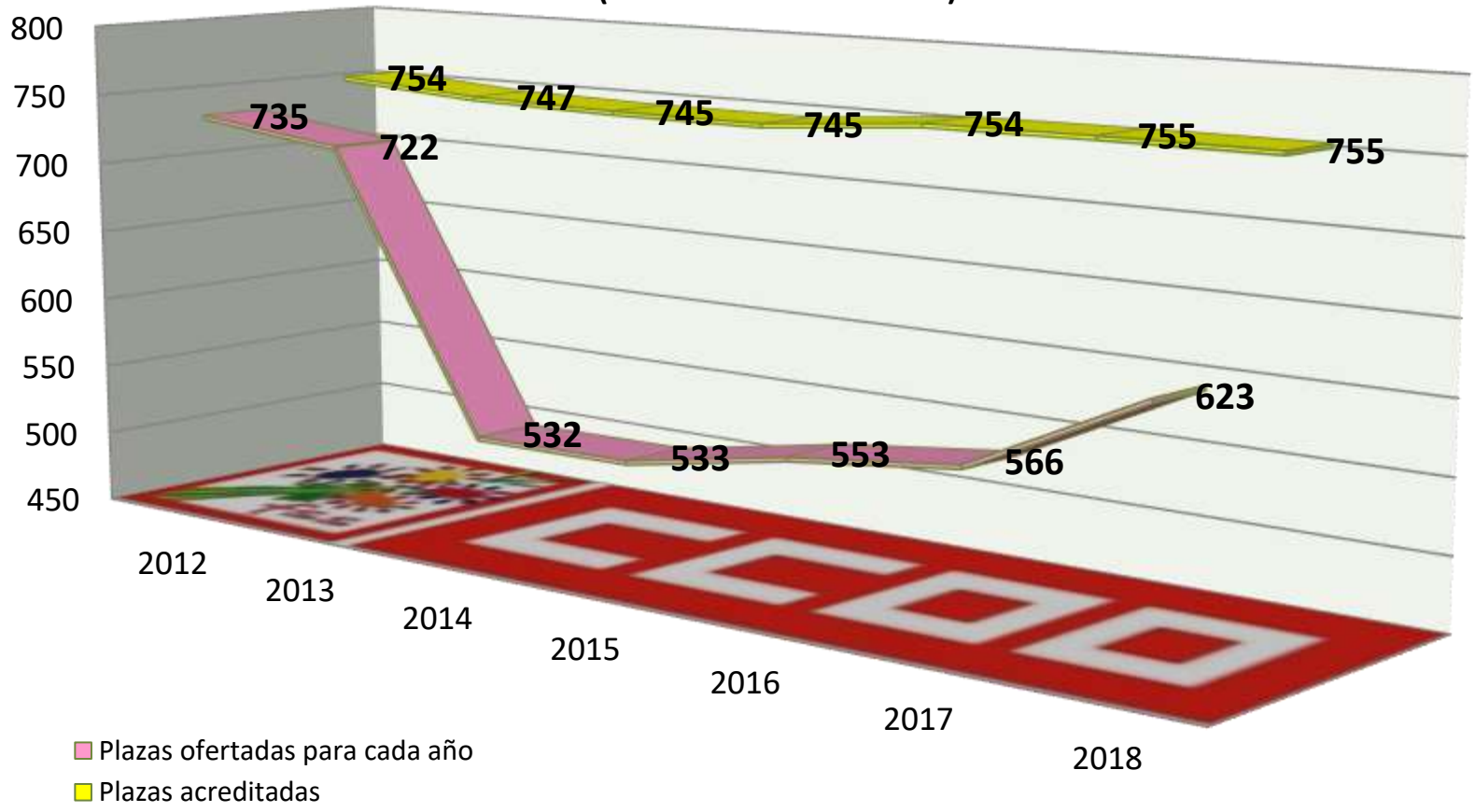

Calle Ramírez de Arellano, 19 4ª Planta
28043 Madrid
Tlf.: 91 540 92 85
www.sanidad.ccoo.es

e) Porcentaje de plazas acreditadas ofertadas por código de centro sanitario docente. Años **2012-2018** (Anexo I, cuadro 3 de la convocatoria).

Datos del cuadro nº3 del anexo I: "PLAZAS ACREDITADAS EN CENTROS SANITARIOS DOCENTES CON EXPRESIÓN DE LAS OFERTADAS EN DISTINTAS ESPECIALIDADES EN CIENCIAS DE LA SALUD" . Convocatorias 2012 a 2017. Datos por código de centro sin detallar especialidades.			% de plazas acreditadas ofertadas						
CÓDIGO	CENTRO	CIUDAD	2012	2013	2014	2015	2016	2017	2018
40041	C.H. Torrecárdenas	Almería	100,0	100,0	82,6	87,0	87,0	87,5	95,8
47041	H. de Poniente	El Ejido	100,0	100,0	60,0	80,0	100,0	100,0	100,0
110041	H. Universitario Puerta del Mar	Cadiz	100,0	97,9	68,8	75,0	82,0	80,0	82,0
112041	Área Sanitaria Campo de Gibraltar - H. Punta de Europa	Algeciras	100,0	100,0	71,4	71,4	85,7	85,7	100,0
113041	Area Sanitaria Campo de Gibraltar - H. de la Línea de la Concepción	La Línea de la concepción	100,0	100,0	50,0	50,0	100,0	100,0	100,0
114041	H. de Jerez de la Frontera	Jerez de la Frontera	100,0	95,0	70,0	75,0	75,0	80,0	90,0
115041	H. Universitario de Puerto Real	Puerto Real.	95,0	95,5	85,7	71,4	71,4	71,4	81,0
140041	H. Universitario Reina Sofía	Córdoba	97,1	97,1	73,8	73,8	76,1	78,9	88,7
180041	H. Universitario Virgen de las Nieves	Granada	98,6	97,1	70,0	71,4	71,4	74,3	78,6
180042	H. Universitario San Cecilio	Granada.	98,0	97,8	67,4	67,4	67,4	67,4	76,1
186041	H. Gral. Básico Santa Ana	Motril	100,0	100,0	100,0	100,0	100,0	100,0	100,0
210041	H. Juan Ramón Jiménez	Huelva	96,6	100,0	71,0	77,4	80,6	77,4	96,8
210042	H. Infanta Elena	Huelva	100,0	100,0	80,0	60,0	60,0	80,0	80,0
230041	C.H. de Jaén.	Jaén	100,0	96,2	77,8	77,8	77,8	77,8	88,9
237041	H. San Agustín	Linares	100,0	100,0	50,0	50,0	100,0	100,0	100,0
290041	H. Regional Universitario de Málaga	Málaga	100,0	100,0	73,5	72,1	72,1	73,5	80,9
290042	H. Universitario Virgen de la Victoria	Málaga	97,7	97,8	71,7	71,7	71,7	78,3	82,6
292041	Área Sanitaria Norte de Málaga - H. de Antequera	Antequera	100,0	100,0	66,7	66,7	66,7	66,7	66,7
294041	Área Sanitaria Serranía de Málaga - H. de la Serranía	Ronda	100,0	100,0	100,0	100,0	100,0	100,0	100,0
296061	H. Costa del Sol	Marbella	94,1	94,4	77,8	77,8	77,8	77,8	77,8
297041	H. de la Axarquía	Vélez-Málaga	100,0	100,0	66,7	66,7	66,7	66,7	66,7
410041	H. Universitario Virgen del Rocío	Sevilla	95,4	91,4	66,7	66,7	69,5	68,6	78,1
410042	H. Universitario Virgen Macarena	Sevilla	93,3	94,1	65,9	61,2	63,5	67,1	72,9
410044	H. San Juan de Dios del Aljarafe	Bormujos	100,0	100,0	100,0	100,0	0,0	100,0	100,0
416441	Área sanitaria de Osuna - H. de la Merced	Osuna	100,0	100,0	66,7	100,0	100,0	100,0	100,0
417041	H. Universitario Ntra. Sra. De Valme	Sevilla	100,0	100,0	77,1	77,1	77,1	77,1	88,6
TOTAL			97,5	96,7	71,4	71,5	73,3	75,0	82,5

Andalucía.
Especialidades en ciencias de la salud:
% de plazas acreditadas en centros sanitarios docentes ofertadas.
(datos: cuadro 3 Anexo I)

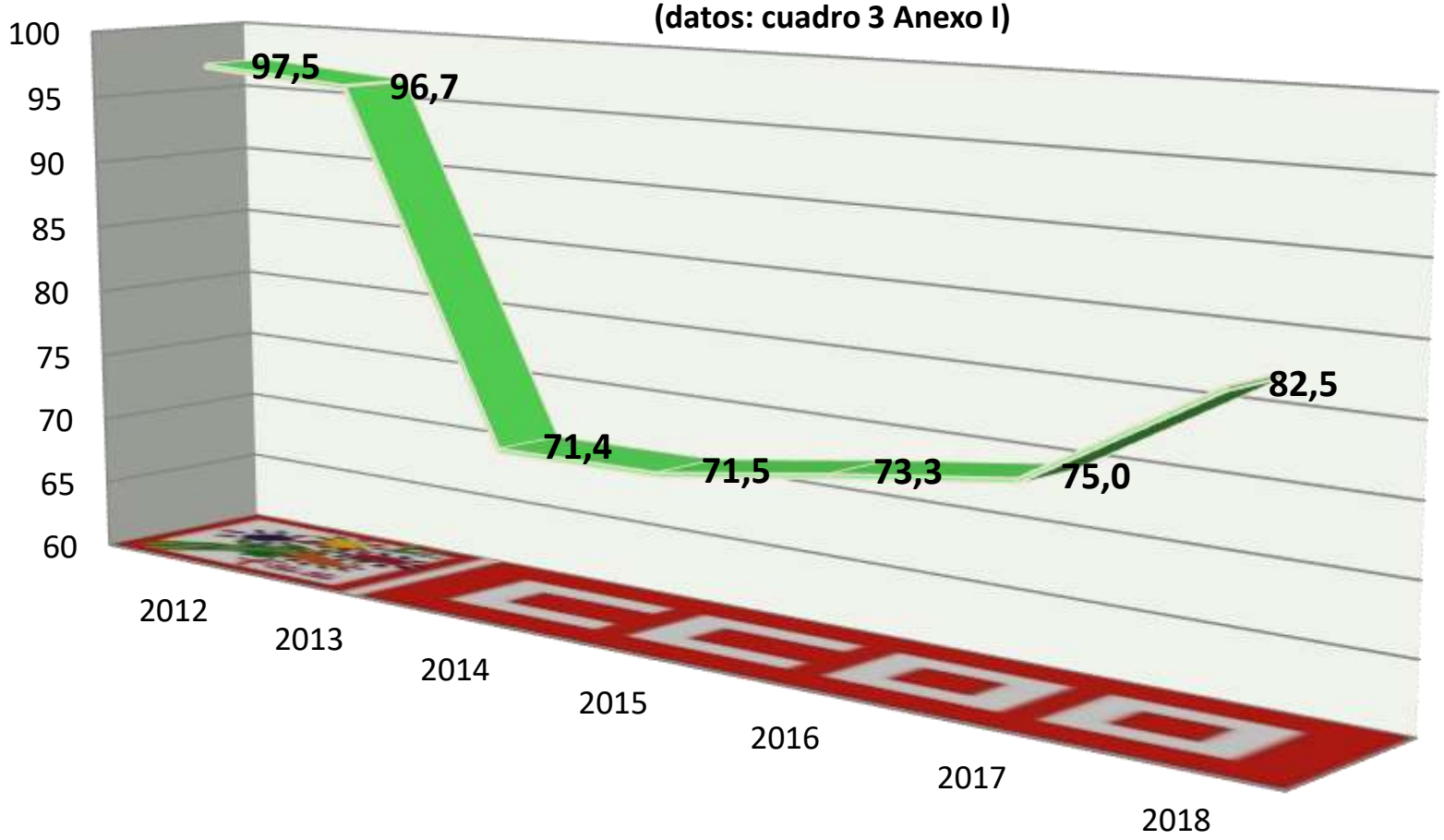

Calle Ramírez de Arellano, 19 4ª Planta
28043 Madrid
Tlf.: 91 540 92 85
www.sanidad.ccoo.es

f) Especialidad de Medicina Familiar y Comunitaria: Desglose del nº de **plazas ofertadas** por código de centro sanitario docente. Años **2012-2018** (Anexo I, cuadro 4 de la convocatoria. En fondo amarillo el año/s con mayor nº de plazas ofertadas para cada código y total).

ESPECIALIDAD MEDICINA FAMILIAR Y COMUNITARIA: Datos del cuadro nº4 del anexo I: PLAZAS ACREDITADAS EN UNIDADES DOCENTES MULTIPROFESIONALES DE MEDICINA FAMILIAR Y COMUNITARIA". Convocatorias 2012 a 2018. Datos por código de Unidad Docente				Plazas ofertadas para cada año						
CÓDIGO	PROVINCIA	DISPOSITIVO HOSPITALARIO	UNIDAD DOCENTE	2012	2013	2014	2015	2016	2017	2018
40071	ALMERIA	C.H. TORRECÁRDENAS	ALMERIA. ZONA ALMERIA	12	12	11	11	11	11	12
40072	ALMERIA	H. LA INMACULADA	ALMERIA. ZONA HUERCAL-OVERA	5	5	5	5	5	5	5
40111	ALMERIA	H. DE PONIENTE	ALMERIA. ZONA PONIENTE. EL EJIDO	6	6	5	5	5	5	5
110071	CADIZ	H. UNIVERSITARIO PUERTA DEL MAR	DISTRITO BAHÍA DE CÁDIZ-LA JANDA	12	12	10	10	10	12	12
110073	CADIZ	H. UNIVERSITARIO DE PUERTO REAL	DISTRITO BAHÍA DE CÁDIZ-LA JANDA	10	10	8	8	8	8	8
110072	CADIZ	H.DE JEREZ DE LA FRONTERA	AGS NORTE DE CÁDIZ	9	9	8	8	8	8	10
110074	CADIZ	H. DE LA LÍNEA DE LA CONCEPCION	ÁREA GESTIÓN SANITARIA CAMPO DE GIBRALTAR	9	9	8	8	8	9	10
140071	CORDOBA	H.UNIVERSITARIO REINA SOFÍA	CÓRDOBA-ZONA I CÓRDOBA	26	26	24	24	24	24	24
140072	CORDOBA	H.INFANTA MARGARITA	CÓRDOBA-ZONA II ÁREA CAMPIÑA	7	7	6	6	6	6	6
140073	CORDOBA	C.H. DE ALTA RESOLUCIÓN VALLE DEL GUADIATO, H-G. BÁSICO VALLE DE LOS PEDROCHES	CÓRDOBA-ZONA III - ÁREA VALLE	7	7	6	6	6	6	4
180071	GRANADA	H.UNIVERSITARIO SAN CECILIO	GRANADA-ZONA SUR I	14	13	12	12	12	12	12
180072	GRANADA	H. GENERAL BÁSICO SANTA ANA	GRANADA-ZONA SUR II. MOTRIL	7	5	5	5	6	8	9
180073	GRANADA	UNIVERSITARIO VIRGEN DE LAS NIEVES	GRANADA-ZONA NORTE I	17	17	16	16	16	16	16
180074	GRANADA	H.DE BAZA	GRANADA-ZONA NORTE II. BAZA	7	7	6	6	6	6	6
210071	HUELVA	H.INFANTA ELENA, H.JUAN RAMÓN JIMENEZ, H.DE RÍO TINTO	HUELVA	24	24	21	21	21	23	24
230071	JAEN	C.H. DE JAEN	JAÉN-ZONA JAÉN	15	16	15	15	15	15	16
230072	JAEN	H.GRAL. BÁSICO SAN JUAN DE LA CRUZ	JAÉN-ZONA UBEDA	6	6	5	5	5	5	5
230073	JAEN	H. SAN AGUSTÍN	JAÉN-ZONA LINARES	4	6	5	5	5	5	5
230074	JAEN	EMPRESA PÚBLICA H. ALTO GUADALQUIVIR	JAÉN-ZONA ANDÚJAR	4	4	4	4	4	4	4
290071	MALAGA	H.REGIONAL UNIVERSITARIO DE MÁLAGA	DISTRITO MÁLAGA. H. REGIONAL UNIVERSITARIO DE MÁLAGA	17	17	16	16	16	16	18
290072	MALAGA	H.UNIVERSITARIO VIRGEN DE LA VICTORIA	DISTRITO MÁLAGA. H. UNIVERSITARIO VIRGEN DE LA VICTORIA	13	13	13	13	13	13	13
290073	MALAGA	H. DE LA AXARQUÍA	DISTRITO MÁLAGA. H. DE LA AXARQUÍA	10	9	8	8	8	8	9
290074	MALAGA	AREA SANITARIA SERRANÍA DE MÁLAGA - H. DE LA SERRANÍA	DISTRITO MÁLAGA. AGS SERRANÍA DE MÁLAGA H. DE LA SERRANÍA	6	6	5	5	5	5	5
290111	MALAGA	H.COSTA DEL SOL	DISTRITO MÁLAGA. COSTA DEL SOL	6	7	5	5	6	6	6
290075	MALAGA	AREA SANITARIA NORTE DE MÁLAGA - H. DE ANTEQUERA	AGS NORTE DE MÁLAGA	4	4	2	2	3	3	3
290076	MALAGA	H.UNIVERSITARIO VIRGEN DE LA VICTORIA	DISTRITO VALLE DEL GUADALHORCE	3	3	2	2	2	2	3
410071	SEVILLA	H.UNIVERSITARIO VIRGEN DEL ROCÍO	SEVILLA-ZONA VIRGEN DEL ROCÍO	15	15	14	14	14	14	15
410072	SEVILLA	H.UNIVERSITARIO VIRGEN MACARENA	SEVILLA-ZONA VIRGEN MACARENA	14	14	12	12	12	12	12
410073	SEVILLA	H.UNIVERSITARIO NTRA. SRA. DE VALME	SEVILLA-ZONA VIRGEN DE VALME	12	12	11	11	11	11	11
410074	SEVILLA	AREA SANITARIA DE OSUNA - H. DE LA MERCED	SEVILLA-ÁREA SANITARIA DE OSUNA	12	12	11	11	11	11	11
410075	SEVILLA	H. SAN JUAN DE DIOS DEL ALJARAFE	SEVILLA - ZONA ALJARAFE	8	8	7	7	7	7	8
			TOTAL	321	321	286	286	289	296	307

En los códigos de unidad docente 140071 (Zona I córdoba) y 230071 (Jaén) existen cambios en el periodo 2012-2018 en los dispositivos hospitalarios incluidos en el código, aunque no hay variación en el número de plazas acreditadas para ese código (ver tabla 2.2.1.h)

g) Variación 2018-2017 y 2018-2012 en la oferta de plazas de la especialidad de Medicina Familiar y Comunitaria por código de centro sanitario docente. (Anexo I, cuadro 4 de la convocatoria).

ESPECIALIDAD MEDICINA FAMILIAR Y COMUNITARIA: Datos del cuadro nº4 del anexo I: PLAZAS ACREDITADAS EN UNIDADES DOCENTES MULTIPROFESIONALES DE MEDICINA FAMILIAR Y COMUNITARIA". Convocatorias 2012 a 2018. Datos por código de Unidad Docente				Plazas ofertadas para cada año			
CÓDIGO	PROVINCIA	DISPOSITIVO HOSPITALARIO	UNIDAD DOCENTE	Variación 2018 respecto a 2017	% variación 2018-2017	Variación 2018 respecto a 2012	% variación 2018-2012
40071	ALMERIA	C.H. TORRECÁRDENAS	ZONA ALMERIA	1	9,1	0	0,0
40072	ALMERIA	H. LA INMACULADA	ZONA HUERCAL-OVERA	0	0,0	0	0,0
40111	ALMERIA	H. DE PONIENTE	ZONA PONIENTE. EL EJIDO	0	0,0	-1	-16,7
110071	CADIZ	H. UNIVERSITARIO PUERTA DEL MAR	DISTRITO BAHÍA DE CÁDIZ-LA JANDA	0	0,0	0	0,0
110073	CADIZ	H. UNIVERSITARIO DE PUERTO REAL	DISTRITO BAHÍA DE CÁDIZ-LA JANDA	0	0,0	-2	-20,0
110072	CADIZ	H.DE JEREZ DE LA FRONTERA	AGS NORTE DE CÁDIZ	2	25,0	1	11,1
110074	CADIZ	H. DE LA LÍNEA DE LA CONCEPCION	ÁREA GESTIÓN SANITARIA CAMPO DE GIBRALTAR	1	11,1	1	11,1
140071	CORDOBA	H.UNIVERSITARIO REINA SOFÍA	CÓRDOBA-ZONA I CÓRDOBA	0	0,0	-2	-7,7
140072	CORDOBA	H.INFANTA MARGARITA	CÓRDOBA-ZONA II ÁREA CAMPIÑA	0	0,0	-1	-14,3
140073	CORDOBA	C.H. DE ALTA RESOLUCIÓN VALLE DEL GUADIATO, H-G. BÁSICO VALLE DE LOS PEDROCHES	CÓRDOBA-ZONA III - ÁREA VALLE	-2	-33,3	-3	-42,9
180071	GRANADA	H.UNIVERSITARIO SAN CECILIO	GRANADA-ZONA SUR I	0	0,0	-2	-14,3
180072	GRANADA	H. GENERAL BÁSICO SANTA ANA	GRANADA-ZONA SUR II. MOTRIL	1	12,5	2	28,6
180073	GRANADA	UNIVERSITARIO VIRGEN DE LAS NIEVES	GRANADA-ZONA NORTE I	0	0,0	-1	-5,9
180074	GRANADA	H.DE BAZA	GRANADA-ZONA NORTE II. BAZA	0	0,0	-1	-14,3
210071	HUELVA	H.INFANTA ELENA, H.JUAN RAMÓN JIMENEZ, H.DE RÍO TINTO	HUELVA	1	4,3	0	0,0
230071	JAEN	C.H. DE JAEN	JAÉN-ZONA JAÉN	1	6,7	1	6,7
230072	JAEN	H.GRAL. BÁSICO SAN JUAN DE LA CRUZ	JAÉN-ZONA UBEDA	0	0,0	-1	-16,7
230073	JAEN	H. SAN AGUSTÍN	JAÉN-ZONA LINARES	0	0,0	1	25,0
230074	JAEN	EMPRESA PÚBLICA H. ALTO GUADALQUIVIR	JAÉN-ZONA ANDÚJAR	0	0,0	0	0,0
290071	MALAGA	H.REGIONAL UNIVERSITARIO DE MÁLAGA	DISTRITO MÁLAGA. H. REGIONAL UNIVERSITARIO DE MÁLAGA	2	12,5	1	5,9
290072	MALAGA	H.UNIVERSITARIO VIRGEN DE LA VICTORIA	DISTRITO MÁLAGA. H. UNIVERSITARIO VIRGEN DE LA VICTORIA	0	0,0	0	0,0
290073	MALAGA	H. DE LA AXARQUÍA	DISTRITO MÁLAGA. H. DE LA AXARQUÍA	1	12,5	-1	-10,0
290074	MALAGA	AREA SANITARIA SERRANÍA DE MÁLAGA - H. DE LA SERRANÍA	DISTRITO MÁLAGA. AGS SERRANÍA DE MÁLAGA H. DE LA SERRANÍA	0	0,0	-1	-16,7
290111	MALAGA	H.COSTA DEL SOL	DISTRITO MÁLAGA. COSTA DEL SOL	0	0,0	0	0,0
290075	MALAGA	AREA SANITARIA NORTE DE MÁLAGA - H. DE ANTEQUERA	AGS NORTE DE MÁLAGA	0	0,0	-1	-25,0
290076	MALAGA	H.UNIVERSITARIO VIRGEN DE LA VICTORIA	DISTRITO VALLE DEL GUADALHORCE	1	50,0	0	0,0
410071	SEVILLA	H.UNIVERSITARIO VIRGEN DEL ROCÍOCS	SEVILLA-ZONA VIRGEN DEL ROCÍO	1	7,1	0	0,0
410072	SEVILLA	H.UNIVERSITARIO VIRGEN MACARENA	SEVILLA-ZONA VIRGEN MACARENA	0	0,0	-2	-14,3
410073	SEVILLA	H.UNIVERSITARIO NTRA. SRA. DE VALME	SEVILLA-ZONA VIRGEN DE VALME	0	0,0	-1	-8,3
410074	SEVILLA	AREA SANITARIA DE OSUNA - H. DE LA MERCED	SEVILLA-ÁREA SANITARIA DE OSUNA	0	0,0	-1	-8,3
410075	SEVILLA	H. SAN JUAN DE DIOS DEL ALJARAFE	SEVILLA - ZONA ALJARAFE	1	14,3	0	0,0
TOTAL				11	3,7	-14	-4,4

h) Desglose por código de centro sanitario docente del nº de **plazas acreditadas** en la especialidad Medicina Familiar y Comunitaria. Años **2012-2018**. (Anexo I, cuadro 4 de la convocatoria. En fondo amarillo el año/s en el que el nº total de plazas acreditadas fue mayor)

ESPECIALIDAD MEDICINA FAMILIAR Y COMUNITARIA: Datos del cuadro nº4 del anexo I: PLAZAS ACREDITADAS EN UNIDADES DOCENTES MULTIPROFESIONALES DE MEDICINA FAMILIAR Y COMUNITARIA". Convocatorias 2012 a 2018. Datos por código de Unidad Docente				Plazas acreditadas						
CÓDIGO	PROVINCIA	DISPOSITIVO HOSPITALARIO	UNIDAD DOCENTE	2012	2013	2014	2015	2016	2017	2018
40071	ALMERIA	C.H. TORRECÁRDENAS	ALMERIA. ZONA ALMERIA	12	12	12	12	12	12	12
40072	ALMERIA	H. LA INMACULADA	ALMERIA. ZONA HUERCAL-OVERA	5	5	5	5	5	5	5
40111	ALMERIA	H. DE PONIENTE	ALMERIA. ZONA PONIENTE. EL EJIDO	6	6	6	6	6	6	6
110071	CADIZ	H. UNIVERSITARIO PUERTA DEL MAR	DISTRITO BAHÍA DE CÁDIZ-LA JANDA	14	14	14	14	14	14	14
110073	CADIZ	H. UNIVERSITARIO DE PUERTO REAL	DISTRITO BAHÍA DE CÁDIZ-LA JANDA	11	11	11	11	8	8	8
110072	CADIZ	H.DE JEREZ DE LA FRONTERA	AGS NORTE DE CÁDIZ	10	10	10	10	10	10	10
110074	CADIZ	H. DE LA LÍNEA DE LA CONCEPCION	ÁREA GESTIÓN SANITARIA CAMPO DE GIBRALTAR	19	19	19	19	19	19	19
140071	CORDOBA	H.UNIVERSITARIO REINA SOFÍA	CÓRDOBA-ZONA I CÓRDOBA	26	26	26	26	26	26	26
140072	CORDOBA	H.INFANTA MARGARITA	CÓRDOBA-ZONA II ÁREA CAMPIÑA	7	7	7	7	7	7	7
140073	CORDOBA	C.H. DE ALTA RESOLUCIÓN VALLE DEL GUADIATO, H-G. BÁSICO VALLE DE LOS PEDROCHES	CÓRDOBA-ZONA III - ÁREA VALLE	7	7	7	7	7	7	7
180071	GRANADA	H.UNIVERSITARIO SAN CECILIO	GRANADA-ZONA SUR I	17	17	17	17	17	17	17
180072	GRANADA	H. GENERAL BÁSICO SANTA ANA	GRANADA-ZONA SUR II. MOTRIL	10	10	10	10	10	10	10
180073	GRANADA	UNIVERSITARIO VIRGEN DE LAS NIEVES	GRANADA-ZONA NORTE I	22	22	22	22	22	22	22
180074	GRANADA	H.DE BAZA	GRANADA-ZONA NORTE II. BAZA	8	8	8	8	8	8	8
210071	HUELVA	H.INFANTA ELENA, H.JUAN RAMÓN JIMENEZ, H.DE RÍO TINTO	HUELVA	24	24	24	24	24	24	24
230071	JAEN	C.H. DE JAEN	JAÉN-ZONA JAÉN	16	16	16	16	16	16	16
230072	JAEN	H.GRAL. BÁSICO SAN JUAN DE LA CRUZ	JAÉN-ZONA UBEDA	7	7	7	7	7	7	7
230073	JAEN	H. SAN AGUSTÍN	JAÉN-ZONA LINARES	6	6	6	6	6	6	6
230074	JAEN	EMPRESA PÚBLICA H. ALTO GUADALQUIVIR	JAÉN-ZONA ANDÚJAR	6	4	4	4	4	4	4
290071	MALAGA	H.REGIONAL UNIVERSITARIO DE MÁLAGA	DISTRITO MÁLAGA. H. REGIONAL UNIVERSITARIO DE MÁLAGA	20	20	20	20	20	20	20
290072	MALAGA	H.UNIVERSITARIO VIRGEN DE LA VICTORIA	DISTRITO MÁLAGA. H. UNIVERSITARIO VIRGEN DE LA VICTORIA	13	14	14	14	14	14	14
290073	MALAGA	H. DE LA AXARQUÍA	DISTRITO MÁLAGA. H. DE LA AXARQUÍA	10	9	9	9	9	9	9
290074	MALAGA	AREA SANITARIA SERRANÍA DE MÁLAGA - H. DE LA SERRANÍA	DISTRITO MÁLAGA. AGS SERRANÍA DE MÁLAGA H. DE LA SERRANÍA	7	6	6	6	6	6	6
290111	MALAGA	H.COSTA DEL SOL	DISTRITO MÁLAGA. COSTA DEL SOL	7	8	8	8	8	8	8
290075	MALAGA	AREA SANITARIA NORTE DE MÁLAGA - H. DE ANTEQUERA	AGS NORTE DE MÁLAGA	4	4	4	4	4	4	4
290076	MALAGA	H.UNIVERSITARIO VIRGEN DE LA VICTORIA	DISTRITO VALLE DEL GUADALHORCE	3	3	3	3	3	3	3
410071	SEVILLA	H.UNIVERSITARIO VIRGEN DEL ROCÍO	SEVILLA-ZONA VIRGEN DEL ROCÍO	18	18	18	18	18	18	18
410072	SEVILLA	H.UNIVERSITARIO VIRGEN MACARENA	SEVILLA-ZONA VIRGEN MACARENA	18	18	18	18	18	18	18
410073	SEVILLA	H.UNIVERSITARIO NTRA. SRA. DE VALME	SEVILLA-ZONA VIRGEN DE VALME	12	12	12	12	12	12	12
410074	SEVILLA	AREA SANITARIA DE OSUNA - H. DE LA MERCED	SEVILLA-ÁREA SANITARIA DE OSUNA	12	12	12	12	12	12	12
410075	SEVILLA	H. SAN JUAN DE DIOS DEL ALJARAFE	SEVILLA - ZONA ALJARAFE	8	8	8	8	8	8	8
			TOTAL	365	363	363	363	360	360	360

En los códigos de unidad docente 140071 (Zona I córdoba) y 230071 (Jaén) existen cambios en el periodo 2012-2017 en los dispositivos hospitalarios incluidos en el código, pero no en el número de plazas acreditadas

Andalucía.
Especialidad Medicina Familiar y Comunitaria:
Plazas ofertadas en UDMFYC vs plazas acreditadas
(datos: cuadro 4 Anexo I)

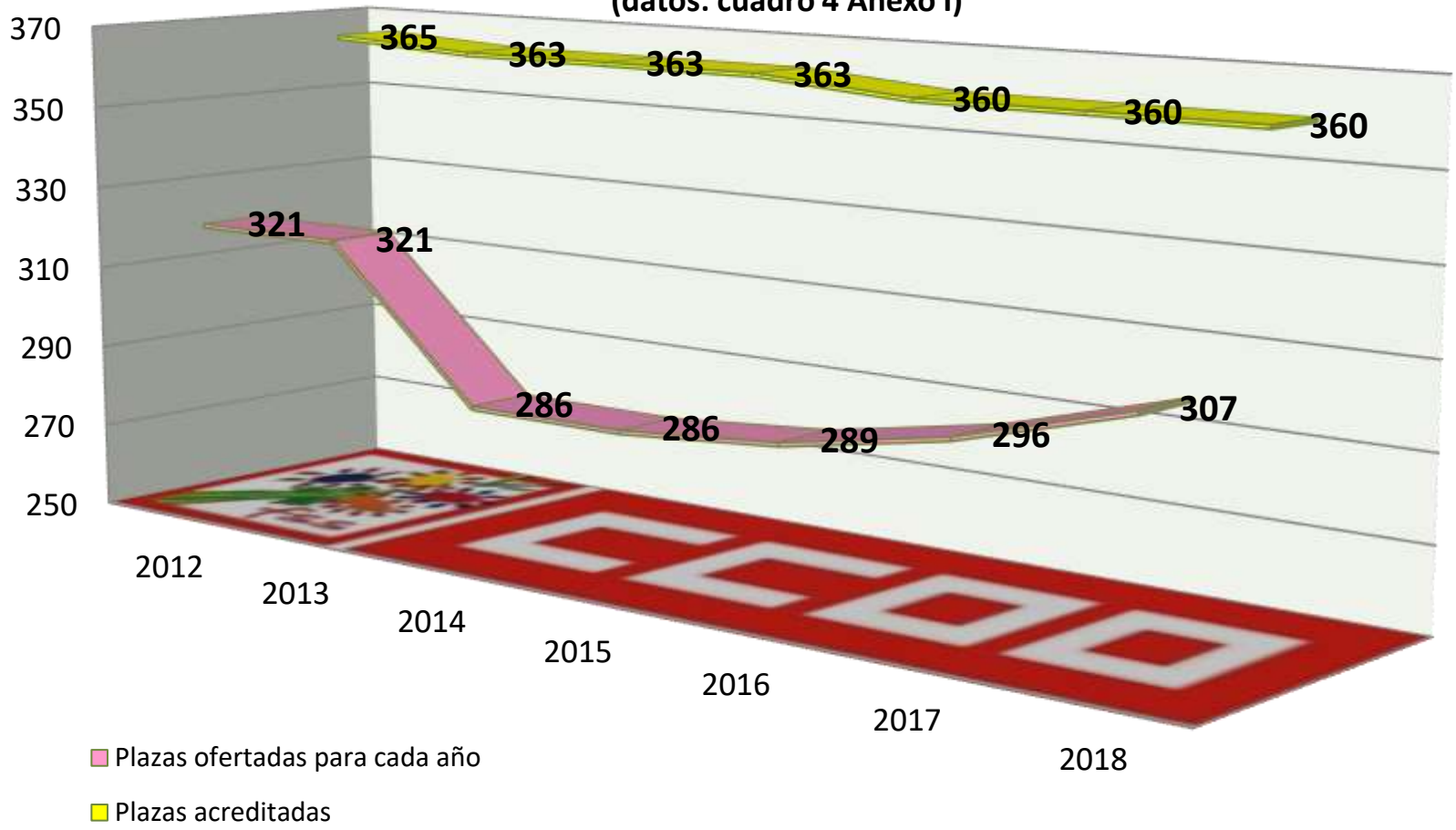

i) Porcentaje de plazas acreditadas ofertadas en la especialidad de Medicina Familiar y Comunitaria por código de centro sanitario docente. Años **2012-2018** (Anexo I, cuadro 4 de la convocatoria).

ESPECIALIDAD MEDICINA FAMILIAR Y COMUNITARIA: Datos del cuadro nº4 del anexo I: PLAZAS ACREDITADAS EN UNIDADES DOCENTES MULTIPROFESIONALES DE MEDICINA FAMILIAR Y COMUNITARIA" . Convocatorias 2012 a 2018. Datos por código de Unidad Docente				% de plazas acreditadas ofertadas						
CÓDIGO	PROVINCIA	DISPOSITIVO HOSPITALARIO	UNIDAD DOCENTE	2012	2013	2014	2015	2016	2017	2018
40071	ALMERIA	C.H. TORRECÁRDENAS	ZONA ALMERIA	100,0	100,0	91,7	91,7	91,7	91,7	100,0
40072	ALMERIA	H. LA INMACULADA	ZONA HUERCAL-OVERA	100,0	100,0	100,0	100,0	100,0	100,0	100,0
40111	ALMERIA	H. DE PONIENTE	ZONA PONIENTE. EL EJIDO	100,0	100,0	83,3	83,3	83,3	83,3	83,3
110071	CADIZ	H. UNIVERSITARIO PUERTA DEL MAR	DISTRITO BAHÍA DE CÁDIZ-LA JANDA	85,7	85,7	71,4	71,4	71,4	85,7	85,7
110073	CADIZ	H. UNIVERSITARIO DE PUERTO REAL	DISTRITO BAHÍA DE CÁDIZ-LA JANDA	90,9	90,9	72,7	72,7	100,0	100,0	100,0
110072	CADIZ	H.DE JEREZ DE LA FRONTERA	AGS NORTE DE CÁDIZ	90,0	90,0	80,0	80,0	80,0	80,0	100,0
110074	CADIZ	H. DE LA LÍNEA DE LA CONCEPCION	ÁREA GESTIÓN SANITARIA CAMPO DE GIBRALTAR	47,4	47,4	42,1	42,1	42,1	47,4	52,6
140071	CORDOBA	H.UNIVERSITARIO REINA SOFÍA	CÓRDOBA-ZONA I CÓRDOBA	100,0	100,0	92,3	92,3	92,3	92,3	92,3
140072	CORDOBA	H.INFANTA MARGARITA	CÓRDOBA-ZONA II ÁREA CAMPIÑA	100,0	100,0	85,7	85,7	85,7	85,7	85,7
140073	CORDOBA	C.H. DE ALTA RESOLUCIÓN VALLE DEL GUADIATO, H-G. BÁSICO VALLE DE LOS PEDROCHES	CÓRDOBA-ZONA III - ÁREA VALLE	100,0	100,0	85,7	85,7	85,7	85,7	57,1
180071	GRANADA	H.UNIVERSITARIO SAN CECILIO	GRANADA-ZONA SUR I	82,4	76,5	70,6	70,6	70,6	70,6	70,6
180072	GRANADA	H. GENERAL BÁSICO SANTA ANA	GRANADA-ZONA SUR II. MOTRIL	70,0	50,0	50,0	50,0	60,0	80,0	90,0
180073	GRANADA	UNIVERSITARIO VIRGEN DE LAS NIEVES	GRANADA-ZONA NORTE I	77,3	77,3	72,7	72,7	72,7	72,7	72,7
180074	GRANADA	H.DE BAZA	GRANADA-ZONA NORTE II. BAZA	87,5	87,5	75,0	75,0	75,0	75,0	75,0
210071	HUELVA	H.INFANTA ELENA, H.JUAN RAMÓN JIMENEZ, H.DE RÍO TINTO	HUELVA	100,0	100,0	87,5	87,5	87,5	95,8	100,0
230071	JAEN	C.H. DE JAEN	JAÉN-ZONA JAÉN	93,8	100,0	93,8	93,8	93,8	93,8	100,0
230072	JAEN	H.GRAL. BÁSICO SAN JUAN DE LA CRUZ	JAÉN-ZONA UBEDA	85,7	85,7	71,4	71,4	71,4	71,4	71,4
230073	JAEN	H. SAN AGUSTÍN	JAÉN-ZONA LINARES	66,7	100,0	83,3	83,3	83,3	83,3	83,3
230074	JAEN	EMPRESA PÚBLICA H. ALTO GUADALQUIVIR	JAÉN-ZONA ANDÚJAR	66,7	100,0	100,0	100,0	100,0	100,0	100,0
290071	MALAGA	H.REGIONAL UNIVERSITARIO DE MÁLAGA	DISTRITO MÁLAGA. H. REGIONAL UNIVERSITARIO DE MÁLAGA	85,0	85,0	80,0	80,0	80,0	80,0	90,0
290072	MALAGA	H.UNIVERSITARIO VIRGEN DE LA VICTORIA	DISTRITO MÁLAGA. H. UNIVERSITARIO VIRGEN DE LA VICTORIA	100,0	92,9	92,9	92,9	92,9	92,9	92,9
290073	MALAGA	H. DE LA AXARQUÍA	DISTRITO MÁLAGA. H. DE LA AXARQUÍA	100,0	100,0	88,9	88,9	88,9	88,9	100,0
290074	MALAGA	AREA SANITARIA SERRANÍA DE MÁLAGA - H. DE LA SERRANÍA	DISTRITO MÁLAGA. AGS SERRANÍA DE MÁLAGA H. DE LA SERRANÍA	85,7	100,0	83,3	83,3	83,3	83,3	83,3
290111	MALAGA	H.COSTA DEL SOL	DISTRITO MÁLAGA. COSTA DEL SOL	85,7	87,5	62,5	62,5	75,0	75,0	75,0
290075	MALAGA	AREA SANITARIA NORTE DE MÁLAGA - H. DE ANTEQUERA	AGS NORTE DE MÁLAGA	100,0	100,0	50,0	50,0	75,0	75,0	75,0
290076	MALAGA	H.UNIVERSITARIO VIRGEN DE LA VICTORIA	DISTRITO VALLE DEL GUADALHORCE	100,0	100,0	66,7	66,7	66,7	66,7	100,0
410071	SEVILLA	H.UNIVERSITARIO VIRGEN DEL ROCÍOCS	SEVILLA-ZONA VIRGEN DEL ROCÍO	83,3	83,3	77,8	77,8	77,8	77,8	83,3
410072	SEVILLA	H.UNIVERSITARIO VIRGEN MACARENA	SEVILLA-ZONA VIRGEN MACARENA	77,8	77,8	66,7	66,7	66,7	66,7	66,7
410073	SEVILLA	H.UNIVERSITARIO NTRA. SRA. DE VALME	SEVILLA-ZONA VIRGEN DE VALME	100,0	100,0	91,7	91,7	91,7	91,7	91,7
410074	SEVILLA	AREA SANITARIA DE OSUNA - H. DE LA MERCED	SEVILLA-ÁREA SANITARIA DE OSUNA	100,0	100,0	91,7	91,7	91,7	91,7	91,7
410075	SEVILLA	H. SAN JUAN DE DIOS DEL ALJARAFE	SEVILLA - ZONA ALJARAFE	100,0	100,0	87,5	87,5	87,5	87,5	100,0
TOTAL				87,9	88,4	78,8	78,8	80,3	82,2	85,3

Andalucía.
Especialidad Medicina Familiar y Comunitaria:
% de plazas acreditadas en UDMFYC ofertadas.
(datos: cuadro 4 Anexo I)

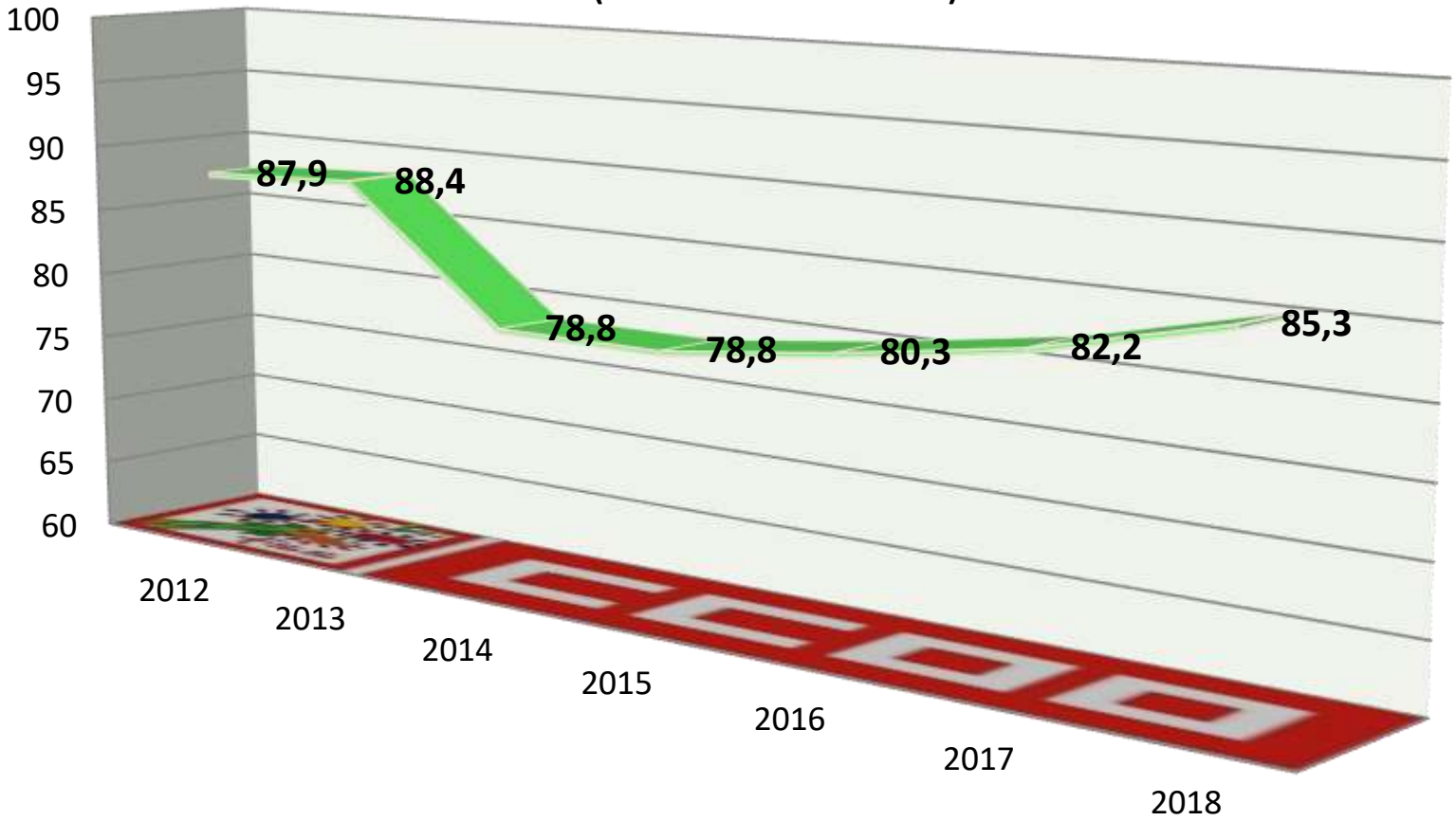

2.2.2. Aragón

Notas:
Para conocer la oferta de plazas de formación sanitaria especializada para "Médicos, Farmacéuticos y otros graduados/licenciados universitarios del ámbito de la Psicología, la Química, la Biología y la Física" hemos recopilado 3 datos, uno global y dos más específicos

1) **Cifras globales de la oferta**. Para conocer la evolución del número de plazas totales ofertadas por cada comunidad autónoma en el periodo 2010-2018 hemos recopilado los datos publicados en el cuadro nº1 del anexo I de cada convocatoria. Este dato lo hemos recogido en nuestro apartado a).

2) Datos específicos: Una vez conocida la oferta global nos interesaba saber cómo se distribuía, o al menos, como lo hacía el porcentaje mayor de la misma. Así decidimos ver la evolución **por centros hospitalarios**, tal y como se codifican en el cuadro 3 del anexo I de las convocatorias (para los años 2012 a 2015 aparecían en el cuadro 4), a esta cuestión se refieren nuestras tablas y gráficos b), c), d), e); **y la de la especialidad** que mayor número de plazas oferta, **Medicina Familiar y Comunitaria**, tal y como se codifica en el cuadro 4 del anexo I (para los años 2012 a 2015 era el cuadro 5), recogida en nuestras tablas y gráficos f) g) h) i).
El periodo que vemos en ambos casos empieza en el año 2012, ya que las convocatorias de plazas por centros hospitalarios para los años 2010 y 2011 no especificaban cuáles de sus plazas ofertadas correspondían a alguna unidad docente multiprofesional, con lo que en algunos centros no podríamos tener los mismos datos que para años posteriores. En el caso de la especialidad de Medicina Familiar y Comunitaria hemos optado por ofrecer los datos también desde el año 2012 para homogeneizar la presentación de los mismos.

a) Total de plazas ofertadas para "Médicos, Farmacéuticos y otros graduados/licenciados universitarios del ámbito de la Psicología, la Química, la Biología y la Física" en el período **2010-2018**.

Aragón.

Nº de plazas ofertadas por el sistema de residencia para MIR, FIR, PIR, QUIR, BIR y FIR

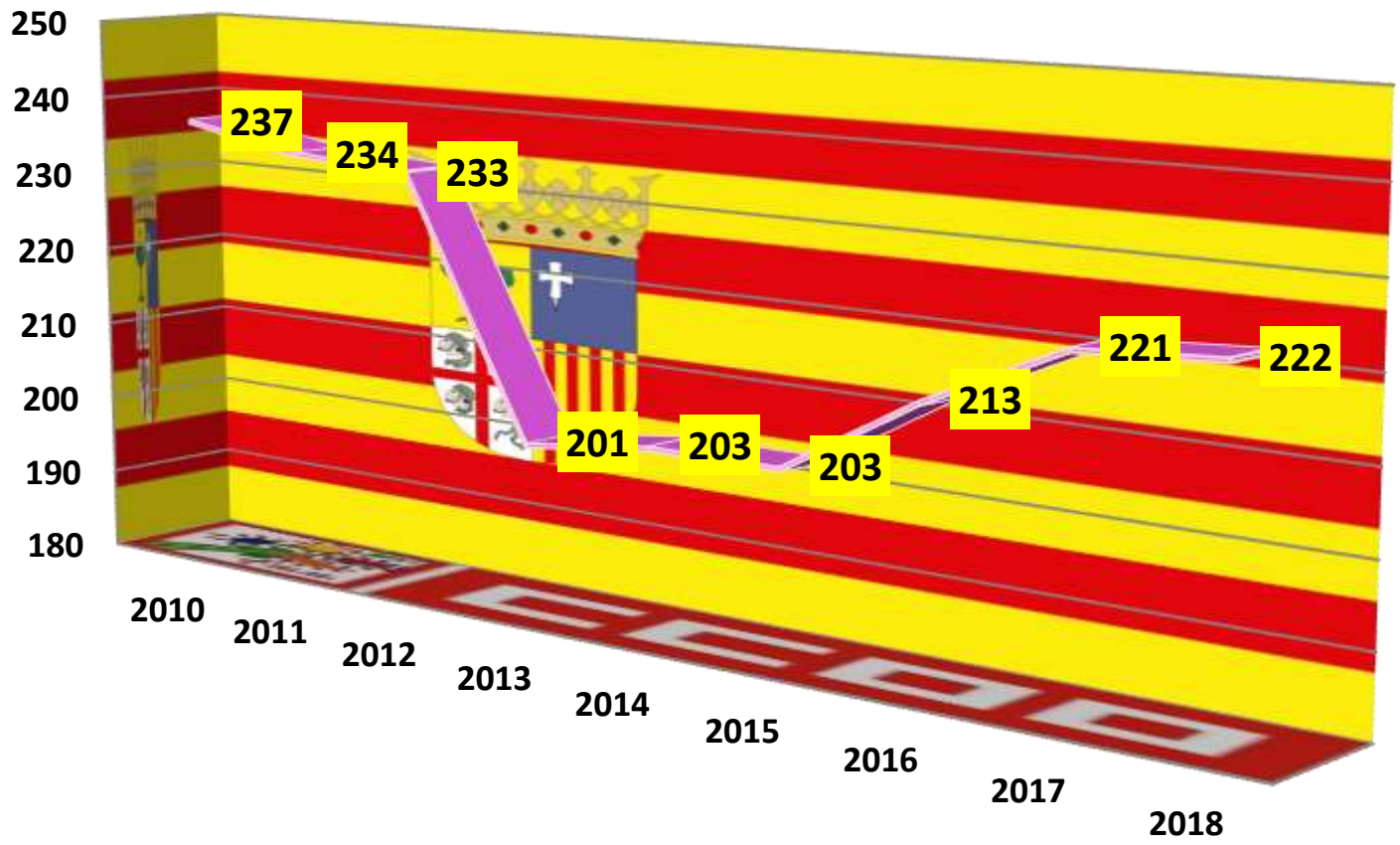

b) Desglose por código de centro sanitario docente del nº de **plazas ofertadas** en distintas especialidades en Ciencias de la Salud. Años **2012-2018**. (Anexo I, cuadro 3 de la convocatoria. En fondo amarillo el año/s con mayor nº de plazas ofertadas para cada código y total).

Datos del cuadro nº3 del anexo I: "PLAZAS ACREDITADAS EN CENTROS SANITARIOS DOCENTES CON EXPRESIÓN DE LAS OFERTADAS EN DISTINTAS ESPECIALIDADES EN CIENCIAS DE LA SALUD" . Convocatorias 2012 a 2018. Datos por código de centro sin detallar especialidades.			Plazas ofertadas para cada año						
CÓDIGO	CENTRO	CIUDAD	2012	2013	2014	2015	2016	2017	2018
220011	H. GENERAL SAN JORGE	HUESCA	6	3	4	5	5	5	6
220063	H. PROVINCIAL SAGRADO CORAZÓN DE JESÚS	HUESCA	1	1	1	1	1	1	1
440011	H. GENERAL OBISPO POLANCO	TERUEL	3	4	3	4	4	4	3
500011	H. UNIVERSITARIO MIGUEL SERVET	ZARAGOZA	64	60	57	57	65	68	67
500012	GERIATRÍA. H. REAL NTRA. SRA. DE GRACIA	ZARAGOZA	3	3	2	3	3	3	3
500013	H. CLÍNICO UNIVERSITARIO LOZANO BLESA	ZARAGOZA	56	45	47	46	56	56	57
500015	H. ROYO VILLANOVA	ZARAGOZA	1	1	2	2	3	3	4
TOTAL			134	117	116	118	137	140	141

c) Variación **2018-2017 y 2018-2012** en la oferta de plazas por código de centro sanitario docente. (Anexo I, cuadro 3 de la convocatoria).

Datos del cuadro nº3 del anexo I: "PLAZAS ACREDITADAS EN CENTROS SANITARIOS DOCENTES CON EXPRESIÓN DE LAS OFERTADAS EN DISTINTAS ESPECIALIDADES EN CIENCIAS DE LA SALUD" . Convocatorias 2012 a 2018. Datos por código de centro sin detallar especialidades.			Plazas ofertadas para cada año			
CÓDIGO	CENTRO	CIUDAD	Variación 2018 respecto a 2017	% variación 2018-2017	Variación 2018 respecto a 2012	% variación 2018-2012
220011	H. GENERAL SAN JORGE	HUESCA	1	20,0	0	0,0
220063	H. PROVINCIAL SAGRADO CORAZÓN DE JESÚS	HUESCA	0	0,0	0	0,0
440011	H. GENERAL OBISPO POLANCO	TERUEL	-1	-25,0	0	0,0
500011	H. UNIVERSITARIO MIGUEL SERVET	ZARAGOZA	-1	-1,5	3	4,7
500012	GERIATRÍA. H. REAL NTRA. SRA. DE GRACIA	ZARAGOZA	0	0,0	0	0,0
500013	H. CLÍNICO UNIVERSITARI LOZANO BLESA	ZARAGOZA	1	1,8	1	1,8
500015	H. ROYO VILLANOVA	ZARAGOZA	1	33,3	3	300,0
TOTAL			1	0,7	7	5,2

d) Desglose por código de centro sanitario docente del nº de **plazas acreditadas** en distintas especialidades en Ciencias de la Salud. Años **2012-2018**. (Anexo I, cuadro 3 de la convocatoria. En fondo amarillo el año/s en el que el nº total de plazas acreditadas fue mayor)

Datos del cuadro nº3 del anexo I: "PLAZAS ACREDITADAS EN CENTROS SANITARIOS DOCENTES CON EXPRESIÓN DE LAS OFERTADAS EN DISTINTAS ESPECIALIDADES EN CIENCIAS DE LA SALUD" . Convocatorias 2012 a 2018. Datos por código de centro sin detallar especialidades.			Plazas acreditadas						
CÓDIGO	CENTRO	CIUDAD	2012	2013	2014	2015	2016	2017	2018
220011	H. GENERAL SAN JORGE	HUESCA	6	6	6	6	8	8	7
220063	H. PROVINCIAL SAGRADO CORAZÓN DE JESÚS	HUESCA	1	1	1	1	1	1	1
440011	H. GENERAL OBISPO POLANCO	TERUEL	4	4	4	4	5	5	5
500011	H. UNIVERSITARIO MIGUEL SERVET	ZARAGOZA	68	68	68	68	71	72	72
500012	GERIATRÍA. H. REAL NTRA. SRA. DE GRACIA	ZARAGOZA	3	3	3	3	3	3	3
500013	H. CLÍNICO UNIVERSITARI LOZANO BLESA	ZARAGOZA	59	54	54	54	58	58	58
500015	H. ROYO VILLANOVA	ZARAGOZA	2	2	2	2	4	4	4
TOTAL			143	138	138	138	150	151	150

Aragón.
Especialidades en ciencias de la salud:
Plazas ofertadas en centros sanitarios docentes vs plazas acreditadas
(datos: cuadro 3 Anexo I)

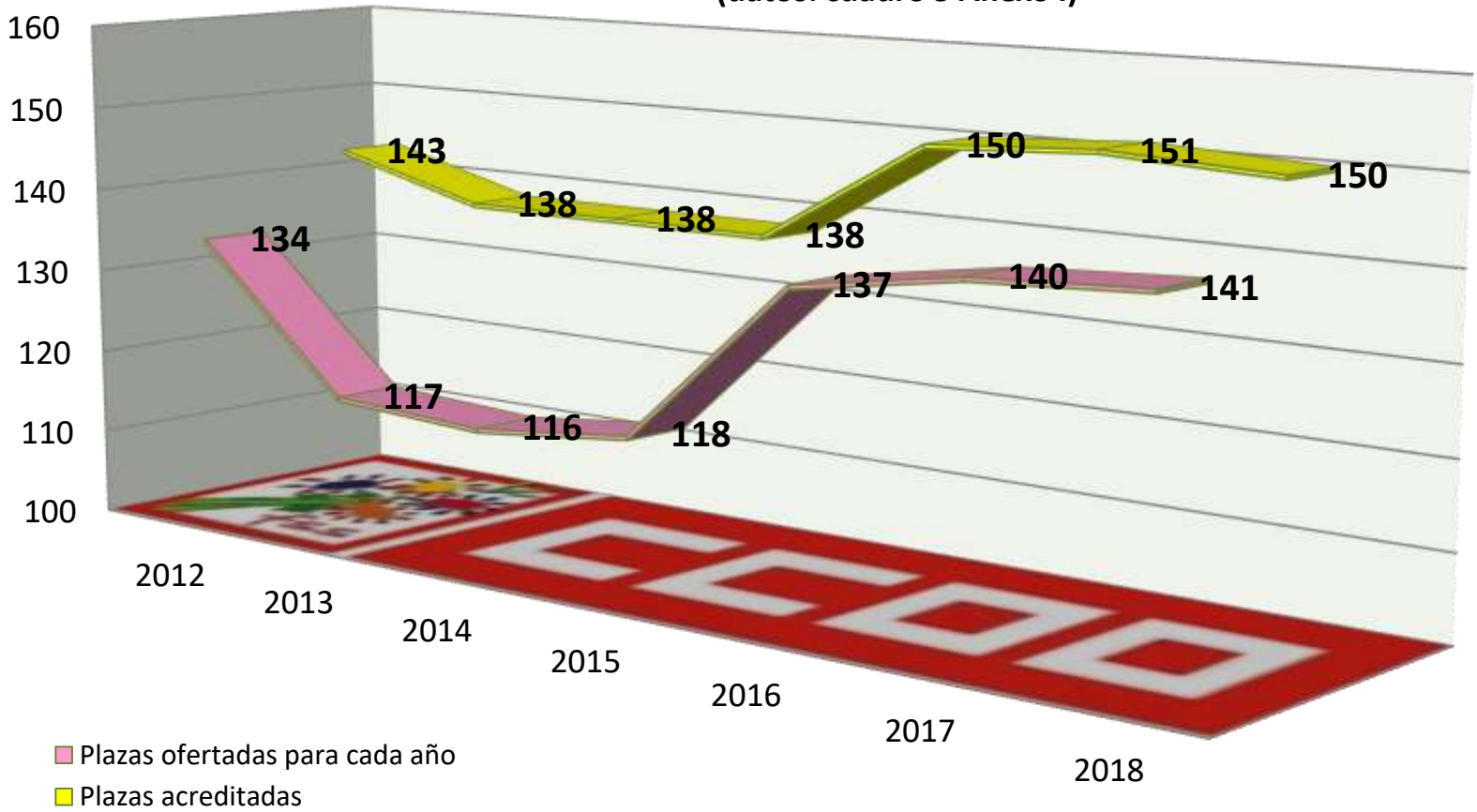

Calle Ramírez de Arellano, 19 4ª Planta
28043 Madrid
Tlf.: 91 540 92 85
www.sanidad.ccoo.es

e) Porcentaje de plazas acreditadas ofertadas por código de centro sanitario docente. Años **2012-2018** (Anexo I, cuadro 3 de la convocatoria).

Datos del cuadro nº3 del anexo I: "PLAZAS ACREDITADAS EN CENTROS SANITARIOS DOCENTES CON EXPRESIÓN DE LAS OFERTADAS EN DISTINTAS ESPECIALIDADES EN CIENCIAS DE LA SALUD" . Convocatorias 2012 a 2018. Datos por código de centro sin detallar especialidades.			% de plazas acreditadas ofertadas						
CÓDIGO	CENTRO	CIUDAD	2012	2013	2014	2015	2016	2017	2018
220011	H. GENERAL SAN JORGE	HUESCA	100,0	50,0	66,7	83,3	62,5	62,5	85,7
220063	H. PROVINCIAL SAGRADO CORAZÓN DE JESÚS	HUESCA	100,0	100,0	100,0	100,0	100,0	100,0	100,0
440011	H. GENERAL OBISPO POLANCO	TERUEL	75,0	100,0	75,0	100,0	80,0	80,0	60,0
500011	H. UNIVERSITARIO MIGUEL SERVET	ZARAGOZA	94,1	88,2	83,8	83,8	91,5	94,4	93,1
500012	GERIATRÍA. H. REAL NTRA. SRA. DE GRACIA	ZARAGOZA	100,0	100,0	66,7	100,0	100,0	100,0	100,0
500013	H. CLÍNICO UNIVERSITARI LOZANO BLESA	ZARAGOZA	94,9	83,3	87,0	85,2	96,6	96,6	98,3
500015	H. ROYO VILLANOVA	ZARAGOZA	50,0	50,0	100,0	100,0	75,0	75,0	100,0
TOTAL			93,7	84,8	84,1	85,5	91,3	92,7	94,0

Aragón.
Especialidades en ciencias de la salud:
% de plazas acreditadas en centros sanitarios docentes ofertadas.
(datos: cuadro 3 Anexo I)

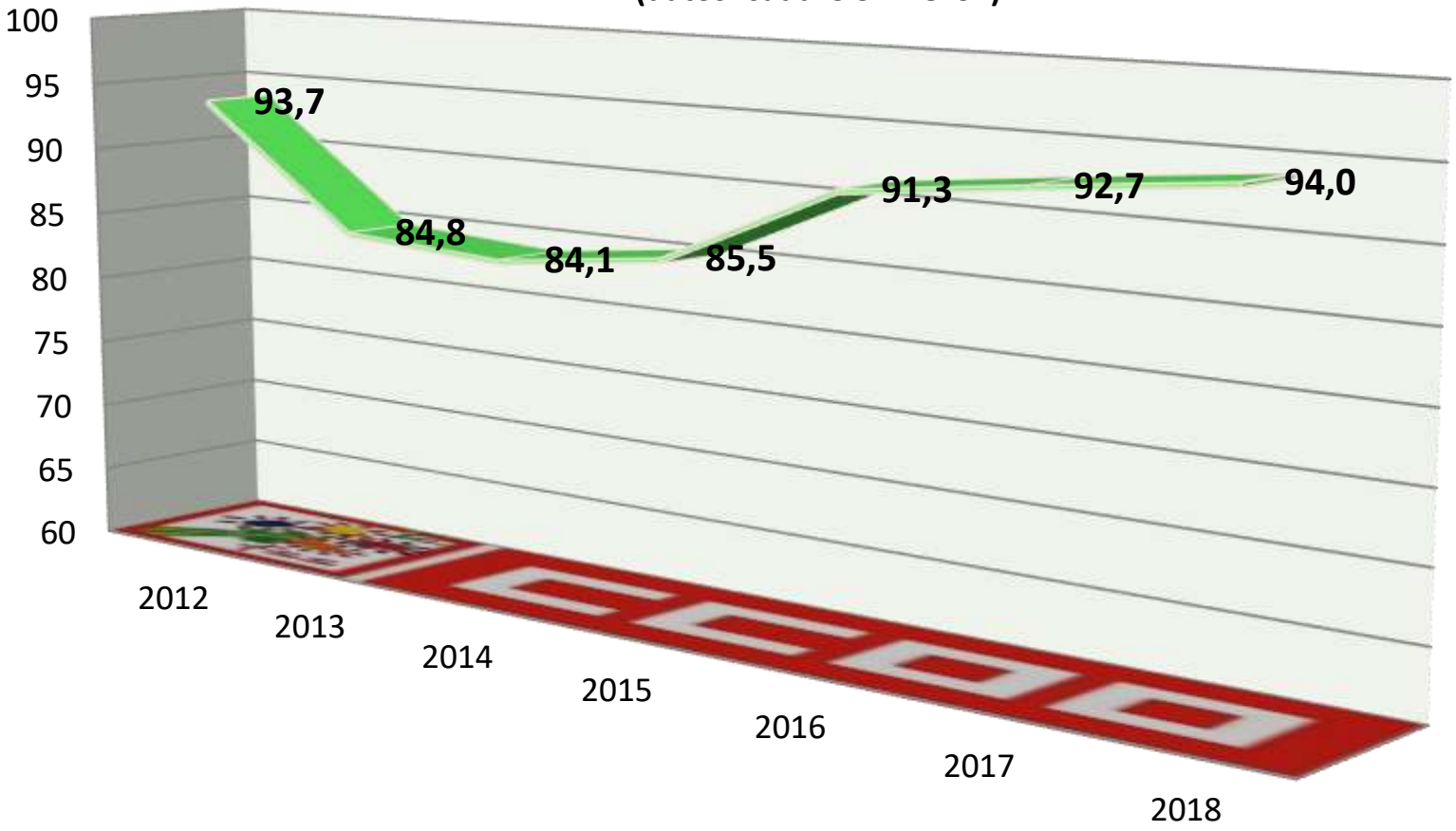

f) Especialidad de Medicina Familiar y Comunitaria: Desglose del nº de **plazas ofertadas** por código de centro sanitario docente. Años **2012-2018** (Anexo I, cuadro 4 de la convocatoria. En fondo amarillo el año/s con mayor nº de plazas ofertadas para cada código y total).

ESPECIALIDAD MEDICINA FAMILIAR Y COMUNITARIA: Datos del cuadro nº4 del anexo I: PLAZAS ACREDITADAS EN UNIDADES DOCENTES MULTIPROFESIONALES DE MEDICINA FAMILIAR Y COMUNITARIA". Convocatorias 2012 a 2018. Datos por código de Unidad Docente				Plazas ofertadas para cada año						
CÓDIGO	PROVINCIA	DISPOSITIVO HOSPITALARIO	UNIDAD DOCENTE	2012	2013	2014	2015	2016	2017	2018
220071	HUESCA	H. GENERAL SAN JORGE	SECTOR HUESCA	6	5	5	5	5	5	5
220072	HUESCA	H.DE BARBASTRO	SECTOR BARBASTRO	4	3	3	3	3	3	3
440071	TERUEL	H.GENERAL OBISPO POLANCO	SECTOR TERUEL	5	5	5	5	5	5	5
440072	TERUEL	H.DE ALCAÑIZ	SECTOR ALCAÑIZ	6	6	6	6	6	6	6
500071	ZARAGOZA	H.UNIVERSITARIO MIGUEL SERVET	SECTOR ZARAGOZA II	18	16	16	16	16	16	16
500072	ZARAGOZA	CLÍNICO UNIVERSITARIO LOZANO BLESA	SECTOR ZARAGOZA III	15	13	12	12	12	15	15
500073	ZARAGOZA	H.DE CALATAYUD	SECTOR CALATAYUD	4	4	3	3	4	4	4
500074	ZARAGOZA	H.ROYO VILLANOVA	SECTOR ZARAGOZA I	8	6	8	6	6	6	6
TOTAL				66	58	58	56	57	60	60

g) Variación 2018-2017 y 2018-2012 en la oferta de plazas de la especialidad de Medicina Familiar y Comunitaria por código de centro sanitario docente. (Anexo I, cuadro 4 de la convocatoria).

ESPECIALIDAD MEDICINA FAMILIAR Y COMUNITARIA: Datos del cuadro nº4 del anexo I: PLAZAS ACREDITADAS EN UNIDADES DOCENTES MULTIPROFESIONALES DE MEDICINA FAMILIAR Y COMUNITARIA". Convocatorias 2012 a 2018. Datos por código de Unidad Docente				Plazas ofertadas para cada año			
CÓDIGO	PROVINCIA	DISPOSITIVO HOSPITALARIO	UNIDAD DOCENTE	Variación 2018 respecto a 2017	% variación 2018-2017	Variación 2018 respecto a 2012	% variación 2018-2012
220071	HUESCA	H. GENERAL SAN JORGE	SECTOR HUESCA	0	0,0	-1	-16,7
220072	HUESCA	H.DE BARBASTRO	SECTOR BARBASTRO	0	0,0	-1	-25,0
440071	TERUEL	H.GENERAL OBISPO POLANCO	SECTOR TERUEL	0	0,0	0	0,0
440072	TERUEL	H.DE ALCAÑIZ	SECTOR ALCAÑIZ	0	0,0	0	0,0
500071	ZARAGOZA	H.UNIVERSITARIO MIGUEL SERVET	SECTOR ZARAGOZA II	0	0,0	-2	-11,1
500072	ZARAGOZA	CLÍNICO UNIVERSITARIO LOZANO BLESA	SECTOR ZARAGOZA III	0	0,0	0	0,0
500073	ZARAGOZA	H.DE CALATAYUD	SECTOR CALATAYUD	0	0,0	0	0,0
500074	ZARAGOZA	H.ROYO VILLANOVA	SECTOR ZARAGOZA I	0	0,0	-2	-25,0
TOTAL				0	0,0	-6	-9,1

h) Desglose por código de centro sanitario docente del nº de **plazas acreditadas** en la especialidad Medicina Familiar y Comunitaria. Años **2012-2018**. (Anexo I, cuadro 4 de la convocatoria. En fondo amarillo el año/s en el que el nº total de plazas acreditadas fue mayor)

ESPECIALIDAD MEDICINA FAMILIAR Y COMUNITARIA: Datos del cuadro nº4 del anexo I: PLAZAS ACREDITADAS EN UNIDADES DOCENTES MULTIPROFESIONALES DE MEDICINA FAMILIAR Y COMUNITARIA". Convocatorias 2012 a 2018. Datos por código de Unidad Docente				Plazas acreditadas						
CÓDIGO	PROVINCIA	DISPOSITIVO HOSPITALARIO	UNIDAD DOCENTE	2012	2013	2014	2015	2016	2017	2018
220071	HUESCA	H. GENERAL SAN JORGE	SECTOR HUESCA	9	9	9	9	8	8	8
220072	HUESCA	H.DE BARBASTRO	SECTOR BARBASTRO	6	6	6	6	6	6	6
440071	TERUEL	H.GENERAL OBISPO POLANCO	SECTOR TERUEL	7	7	5	5	5	5	5
440072	TERUEL	H.DE ALCAÑIZ	SECTOR ALCAÑIZ	8	8	8	8	8	8	8
500071	ZARAGOZA	H.UNIVERSITARIO MIGUEL SERVET	SECTOR ZARAGOZA II	23	23	23	23	23	21	21
500072	ZARAGOZA	CLÍNICO UNIVERSITARIO LOZANO BLESA	SECTOR ZARAGOZA III	18	18	18	18	18	18	18
500073	ZARAGOZA	H.DE CALATAYUD	SECTOR CALATAYUD	6	6	6	6	6	6	6
500074	ZARAGOZA	H.ROYO VILLANOVA	SECTOR ZARAGOZA I	10	10	10	10	6	6	6

TOTAL	87	87	85	85	80	78	78

Aragón
Especialidad Medicina Familiar y Comunitaria:
Plazas ofertadas en UDMFYC vs plazas acreditadas
(datos: cuadro 4 Anexo I)

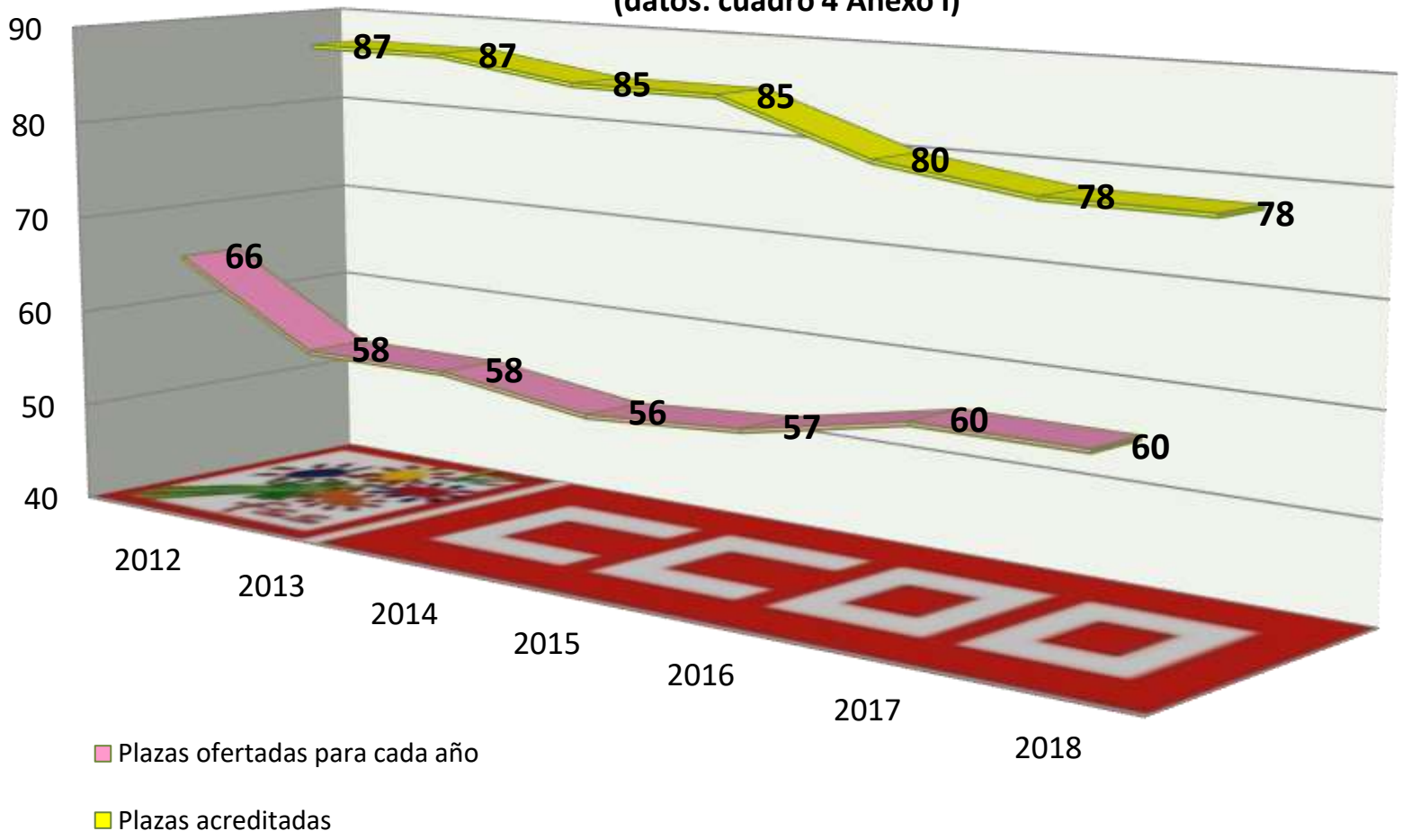

i) Porcentaje de plazas acreditadas ofertadas en la especialidad de Medicina Familiar y Comunitaria por código de centro sanitario docente. Años **2012-2018** (Anexo I, cuadro 4 de la convocatoria).

ESPECIALIDAD MEDICINA FAMILIAR Y COMUNITARIA: Datos del cuadro nº4 del anexo I: PLAZAS ACREDITADAS EN UNIDADES DOCENTES MULTIPROFESIONALES DE MEDICINA FAMILIAR Y COMUNITARIA" . Convocatorias 2012 a 2018. Datos por código de Unidad Docente				% de plazas acreditadas ofertadas						
CÓDIGO	PROVINCIA	DISPOSITIVO HOSPITALARIO	UNIDAD DOCENTE	2012	2013	2014	2015	2016	2017	2018
220071	HUESCA	H. GENERAL SAN JORGE	SECTOR HUESCA	66,7	55,6	55,6	55,6	62,5	62,5	62,5
220072	HUESCA	H.DE BARBASTRO	SECTOR BARBASTRO	66,7	50,0	50,0	50,0	50,0	50,0	50,0
440071	TERUEL	H.GENERAL OBISPO POLANCO	SECTOR TERUEL	71,4	71,4	100,0	100,0	100,0	100,0	100,0
440072	TERUEL	H.DE ALCAÑIZ	SECTOR ALCAÑIZ	75,0	75,0	75,0	75,0	75,0	75,0	75,0
500071	ZARAGOZA	H.UNIVERSITARIO MIGUEL SERVET	SECTOR ZARAGOZA II	78,3	69,6	69,6	69,6	69,6	76,2	76,2
500072	ZARAGOZA	CLÍNICO UNIVERSITARIO LOZANO BLESA	SECTOR ZARAGOZA III	83,3	72,2	66,7	66,7	66,7	83,3	83,3
500073	ZARAGOZA	H.DE CALATAYUD	SECTOR CALATAYUD	66,7	66,7	50,0	50,0	66,7	66,7	66,7
500074	ZARAGOZA	H.ROYO VILLANOVA	SECTOR ZARAGOZA I	80,0	60,0	80,0	60,0	100,0	100,0	100,0
TOTAL				75,9	66,7	68,2	65,9	71,3	76,9	76,9

Aragón.
Especialidad Medicina Familiar y Comunitaria:
% de plazas acreditadas en UDMFYC ofertadas.
(datos: cuadro 4 Anexo I)

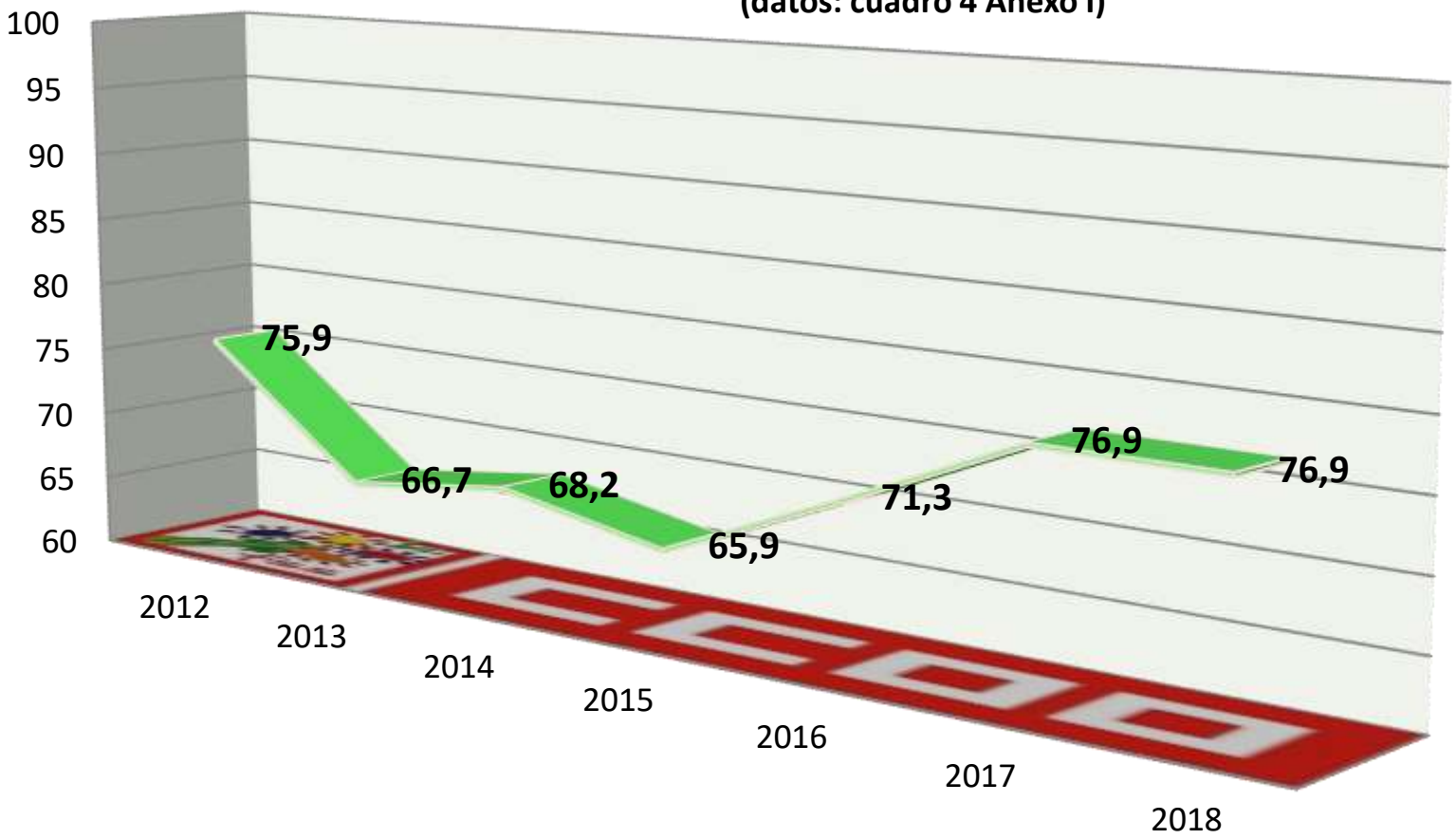

Calle Ramírez de Arellano, 19 4ª Planta
28043 Madrid
Tlf.: 91 540 92 85
www.sanidad.ccoo.es

2.2.3. Asturias

Notas:
Para conocer la oferta de plazas de formación sanitaria especializada para "Médicos, Farmacéuticos y otros graduados/licenciados universitarios del ámbito de la Psicología, la Química, la Biología y la Física" hemos recopilado 3 datos, uno global y dos más específicos

1) **Cifras globales de la oferta**. Para conocer la evolución del número de plazas totales ofertadas por cada comunidad autónoma en el periodo 2010-2018 hemos recopilado los datos publicados en el cuadro nº1 del anexo I de cada convocatoria. Este dato lo hemos recogido en nuestro apartado a).

2) Datos específicos: Una vez conocida la oferta global nos interesaba saber cómo se distribuía, o al menos, como lo hacía el porcentaje mayor de la misma. Así decidimos ver la evolución **por centros hospitalarios**, tal y como se codifican en el cuadro 3 del anexo I de las convocatorias (para los años 2012 a 2015 aparecían en el cuadro 4), a esta cuestión se refieren nuestras tablas y gráficos b), c), d), e); **y la de la especialidad** que mayor número de plazas oferta, **Medicina Familiar y Comunitaria**, tal y como se codifica en el cuadro 4 del anexo I (para los años 2012 a 2015 era el cuadro 5), recogida en nuestras tablas y gráficos f) g) h) i).
El periodo que vemos en ambos casos empieza en el año 2012, ya que las convocatorias de plazas por centros hospitalarios para los años 2010 y 2011 no especificaban cuáles de sus plazas ofertadas correspondían a alguna unidad docente multiprofesional, con lo que en algunos centros no podríamos tener los mismos datos que para años posteriores. En el caso de la especialidad de Medicina Familiar y Comunitaria hemos optado por ofrecer los datos también desde el año 2012 para homogeneizar la presentación de los mismos.

a) Total de plazas ofertadas para "Médicos, Farmacéuticos y otros graduados/licenciados universitarios del ámbito de la Psicología, la Química, la Biología y la Física" en el período **2010-2018**.

Asturias.

Nº de plazas ofertadas por el sistema de residencia para MIR, FIR, PIR, QUIR, BIR y FIR

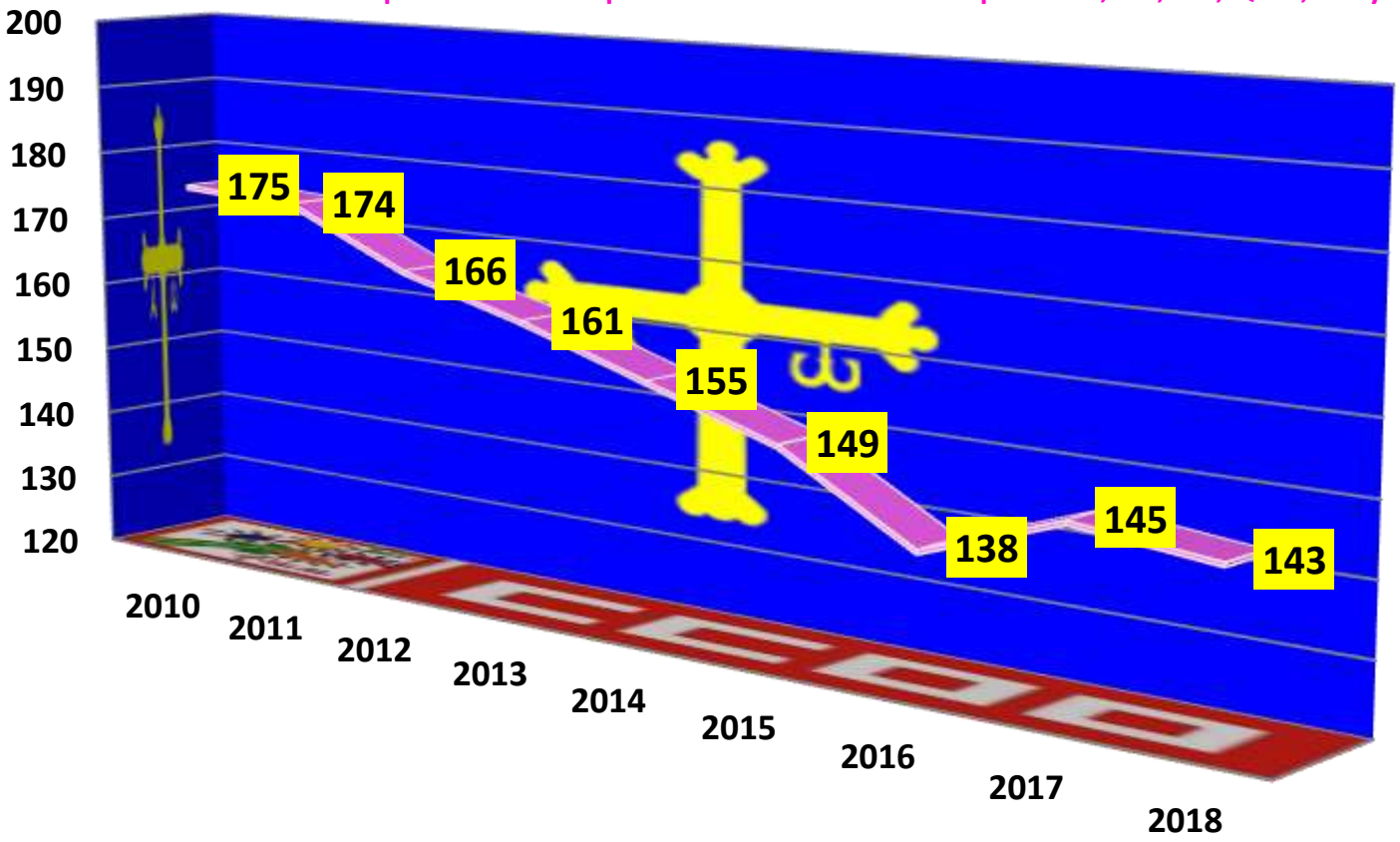

b) Desglose por código de centro sanitario docente del nº de **plazas ofertadas** en distintas especialidades en Ciencias de la Salud. Años **2012-2018**. (Anexo I, cuadro 3 de la convocatoria. En fondo amarillo el año/s con mayor nº de plazas ofertadas para cada código y total).

Datos del cuadro nº3 del anexo I: "PLAZAS ACREDITADAS EN CENTROS SANITARIOS DOCENTES CON EXPRESIÓN DE LAS OFERTADAS EN DISTINTAS ESPECIALIDADES EN CIENCIAS DE LA SALUD" . Convocatorias 2012 a 2018. Datos por código de centro sin detallar especialidades.			Plazas ofertadas para cada año						
CÓDIGO	CENTRO	CIUDAD	2012	2013	2014	2015	2016	2017	2018
330014	H.UNIVERSITARIO CENTRAL DE ASTURIAS	OVIEDO	72	58	59	62	63	66	64
332011	H.UNIVERSITARIO DE CABUEÑES	GIJÓN	20	18	19	19	18	19	19
332061	FUNDACIÓN HOSPITAL DEL JOVE	GIJÓN	1	1	1	1	1	1	1
334011	H.UNIVERSITARIO SAN AGUSTÍN	AVILÉS	8	6	7	7	7	7	6
339011	H.VALLE DEL NALÓN	RIAÑO-LANGREO	0	0	0	0	0	0	0
TOTAL			101	83	86	89	89	93	90

c) Variación **2018-2017 y 2018-2012** en la oferta de plazas por código de centro sanitario docente. (Anexo I, cuadro 3 de la convocatoria).

Datos del cuadro nº3 del anexo I: "PLAZAS ACREDITADAS EN CENTROS SANITARIOS DOCENTES CON EXPRESIÓN DE LAS OFERTADAS EN DISTINTAS ESPECIALIDADES EN CIENCIAS DE LA SALUD" . Convocatorias 2012 a 2018. Datos por código de centro sin detallar especialidades.			Plazas ofertadas para cada año			
CÓDIGO	CENTRO	CIUDAD	Variación 2018 respecto a 2017	% variación 2018-2017	Variación 2018 respecto a 2012	% variación 2018-2012
330014	H.UNIVERSITARIO CENTRAL DE ASTURIAS	OVIEDO	-2	-3,0	-8	-11,1
332011	H.UNIVERSITARIO DE CABUEÑES	GIJÓN	0	0,0	-1	-5,0
332061	FUNDACIÓN HOSPITAL DEL JOVE	GIJÓN	0	0,0	0	0,0
334011	H.UNIVERSITARIO SAN AGUSTÍN	AVILÉS	-1	-14,3	-2	-25,0
339011	H.VALLE DEL NALÓN	RIAÑO-LANGREO	0	0,0	0	0,0
TOTAL			-3	-3,2	-11	-10,9

d) Desglose por código de centro sanitario docente del nº de **plazas acreditadas** en distintas especialidades en Ciencias de la Salud. Años **2012-2018**. (Anexo I, cuadro 3 de la convocatoria. En fondo amarillo el año/s en el que el nº total de plazas acreditadas fue mayor)

Datos del cuadro nº3 del anexo I: "PLAZAS ACREDITADAS EN CENTROS SANITARIOS DOCENTES CON EXPRESIÓN DE LAS OFERTADAS EN DISTINTAS ESPECIALIDADES EN CIENCIAS DE LA SALUD" . Convocatorias 2012 a 2018. Datos por código de centro sin detallar especialidades.			Plazas acreditadas						
CÓDIGO	CENTRO	CIUDAD	2012	2013	2014	2015	2016	2017	2018
330014	H.UNIVERSITARIO CENTRAL DE ASTURIAS	OVIEDO	91	86	86	86	86	87	87
332011	H.UNIVERSITARIO DE CABUEÑES	GIJÓN	21	19	20	20	20	20	20
332061	FUNDACIÓN HOSPITAL DEL JOVE	GIJÓN	1	1	1	1	1	1	1
334011	H.UNIVERSITARIO SAN AGUSTÍN	AVILÉS	8	8	8	8	8	8	8
339011	H.VALLE DEL NALÓN	RIAÑO-LANGREO	1	1	1	1	1	1	1
TOTAL			122	115	116	116	116	117	117

Asturias.
Especialidades en ciencias de la salud:
Plazas ofertadas en centros sanitarios docentes vs plazas acreditadas
(datos: cuadro 3 Anexo I)

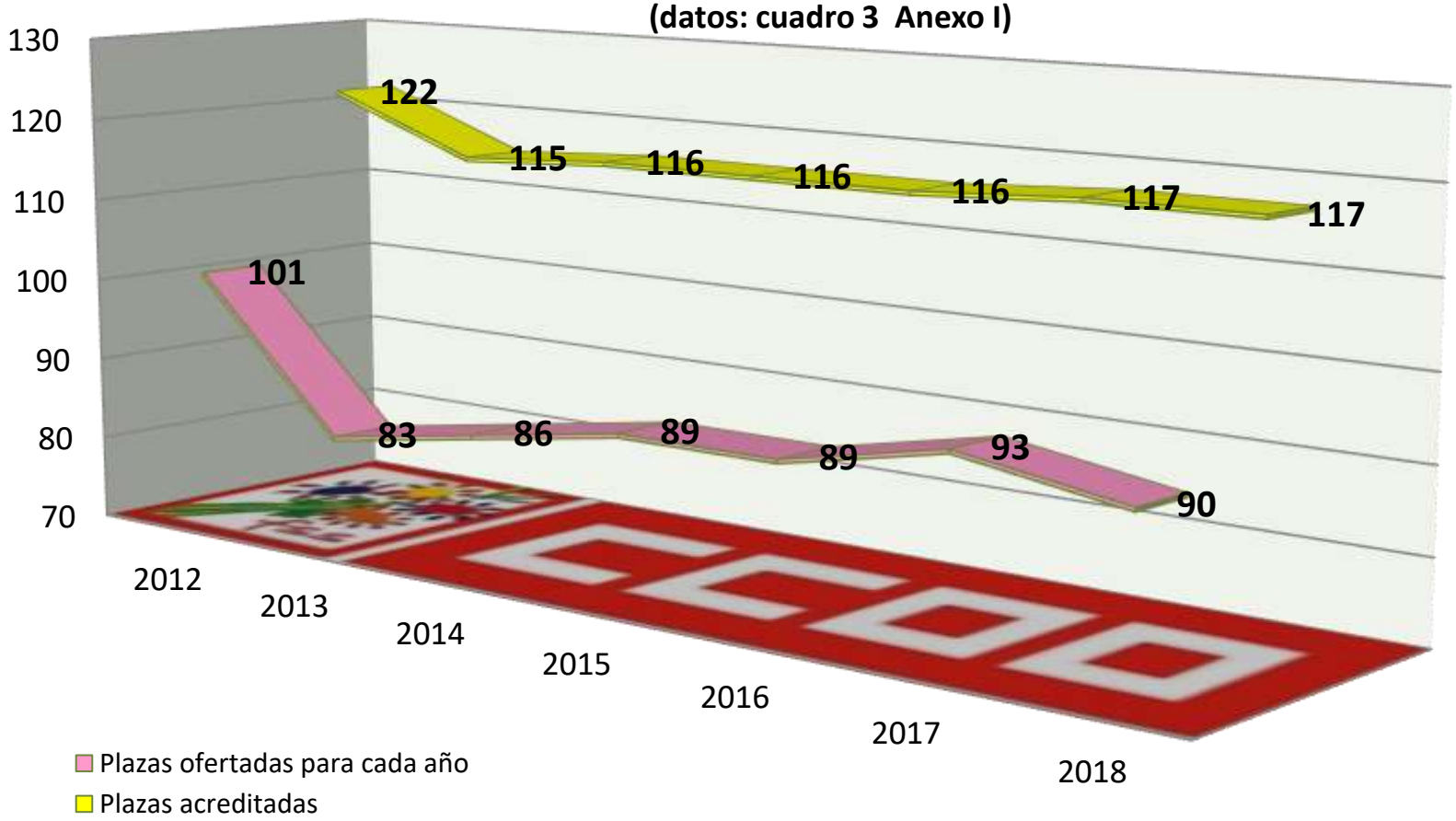

e) Porcentaje de plazas acreditadas ofertadas por código de centro sanitario docente. Años **2012-2018** (Anexo I, cuadro 3 de la convocatoria).

Datos del cuadro nº3 del anexo I: "PLAZAS ACREDITADAS EN CENTROS SANITARIOS DOCENTES CON EXPRESIÓN DE LAS OFERTADAS EN DISTINTAS ESPECIALIDADES EN CIENCIAS DE LA SALUD" . Convocatorias 2012 a 2018. Datos por código de centro sin detallar especialidades.			% de plazas acreditadas ofertadas						
CÓDIGO	CENTRO	CIUDAD	2012	2013	2014	2015	2016	2017	2018
330014	H.UNIVERSITARIO CENTRAL DE ASTURIAS	OVIEDO	79,1	67,4	68,6	72,1	73,3	75,9	73,6
332011	H.UNIVERSITARIO DE CABUEÑES	GIJÓN	95,2	94,7	95,0	95,0	90,0	95,0	95,0
332061	FUNDACIÓN HOSPITAL DEL JOVE	GIJÓN	100,0	100,0	100,0	100,0	100,0	100,0	100,0
334011	H.UNIVERSITARIO SAN AGUSTÍN	AVILÉS	100,0	75,0	87,5	87,5	87,5	87,5	75,0
339011	H.VALLE DEL NALÓN	RIAÑO-LANGREO	0,0	0,0	0,0	0,0	0,0	0,0	0,0
TOTAL			82,8	72,2	74,1	76,7	76,7	79,5	76,9

Asturias.
Especialidades en ciencias de la salud:
% de plazas acreditadas en centros sanitarios docentes ofertadas.
(datos: cuadro 3 Anexo I)

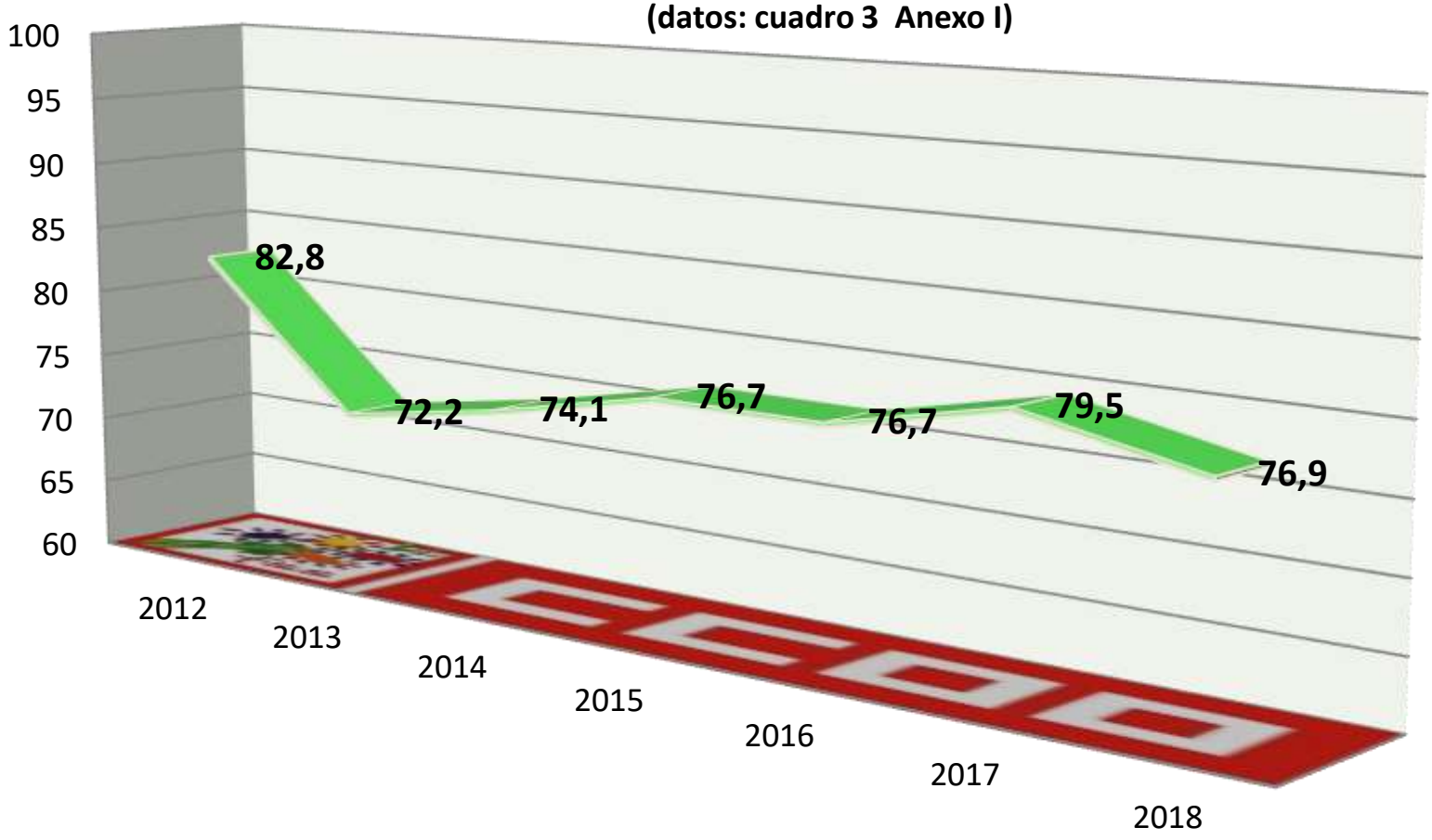

Calle Ramírez de Arellano, 19 4ª Planta
28043 Madrid
Tlf.: 91 540 92 85
www.sanidad.ccoo.es

f) Especialidad de Medicina Familiar y Comunitaria: Desglose del nº de **plazas ofertadas** por código de centro sanitario docente. Años **2012-2018** (Anexo I, cuadro 4 de la convocatoria. En fondo amarillo el año/s con mayor nº de plazas ofertadas para cada código y total).

ESPECIALIDAD MEDICINA FAMILIAR Y COMUNITARIA: Datos del cuadro nº4 del anexo I: PLAZAS ACREDITADAS EN UNIDADES DOCENTES MULTIPROFESIONALES DE MEDICINA FAMILIAR Y COMUNITARIA". Convocatorias 2012 a 2018. Datos por código de Unidad Docente				Plazas ofertadas para cada año						
CÓDIGO	PROVINCIA	DISPOSITIVO HOSPITALARIO	UNIDAD DOCENTE	2012	2013	2014	2015	2016	2017	2018
330071	ASTURIAS	H. UNIVERSITARIO SAN AGUSTÍN	ASTURIAS ÁREA SANITARIA III- AVILÉS	4	4	4	4	6	6	6
330072	ASTURIAS	H. UNIVERSITARIO CENTRAL DE ASTURIAS	ASTURIAS ÁREA SANITARIA IV-OVIEDO	10	12	8	8	8	10	10
330073	ASTURIAS	H. UNIVERSITARIO DE CABUEÑES	ASTURIAS ÁREA SANITARIA V-GIJÓN	12	16	14	10	10	12	12
330074	ASTURIAS	H. ÁLVAREZ BUYLLA	ASTURIAS ÁREA SANITARIA VII-MIERES	6	8	4	4	NO	NO	NO
330075	ASTURIAS	H. VALLE DEL NALÓN	ASTURIAS ÁREA SANITARIA VIII-LANGREO	8	8	8	6	4	4	4
330076	ASTURIAS	H. CARMEN Y SEVERO OCHOA	ASTURIAS ÁREA SANITARIA II-CANGAS DEL NARCEA	2	2	2	2	NO	NO	NO
330077	ASTURIAS	H. COMARCAL DE JARRIO	ASTURIAS ÁREA SANITARIA I-JARRIO	4	4	4	4	NO	NO	NO
330078	ASTURIAS	H. DEL ORIENTE	ASTURIAS ÁREA SANITARIA VI ORIENTE	4	4	4	2	NO	NO	NO

TOTAL	50	58	48	40	28	32	32

g) Variación 2018-2017 y 2018-2012 en la oferta de plazas de la especialidad de Medicina Familiar y Comunitaria por código de centro sanitario docente. (Anexo I, cuadro 4 de la convocatoria).

ESPECIALIDAD MEDICINA FAMILIAR Y COMUNITARIA: Datos del cuadro nº4 del anexo I: PLAZAS ACREDITADAS EN UNIDADES DOCENTES MULTIPROFESIONALES DE MEDICINA FAMILIAR Y COMUNITARIA". Convocatorias 2012 a 2018. Datos por código de Unidad Docente				Plazas ofertadas para cada año			
CÓDIGO	PROVINCIA	DISPOSITIVO HOSPITALARIO	UNIDAD DOCENTE	Variación 2018 respecto a 2017	% variación 2018-2017	Variación 2018 respecto a 2012	% variación 2018-2012
330071	ASTURIAS	H. UNIVERSITARIO SAN AGUSTÍN	ASTURIAS ÁREA SANITARIA III- AVILÉS	0	0,0	2	50,0
330072	ASTURIAS	H. UNIVERSITARIO CENTRAL DE ASTURIAS	ASTURIAS ÁREA SANITARIA IV-OVIEDO	0	0,0	0	0,0
330073	ASTURIAS	H. UNIVERSITARIO DE CABUEÑES	ASTURIAS ÁREA SANITARIA V-GIJÓN	0	0,0	0	0,0
330074	ASTURIAS	H. ÁLVAREZ BUYLLA	ASTURIAS ÁREA SANITARIA VII-MIERES	-	-	-6	-100,0
330075	ASTURIAS	H. VALLE DEL NALÓN	ASTURIAS ÁREA SANITARIA VIII-LANGREO	0	0,0	-4	-50,0
330076	ASTURIAS	H. CARMEN Y SEVERO OCHOA	ASTURIAS ÁREA SANITARIA II-CANGAS DEL NARCEA	-	-	-2	-100,0
330077	ASTURIAS	H. COMARCAL DE JARRIO	ASTURIAS ÁREA SANITARIA I-JARRIO	-	-	-4	-100,0
330078	ASTURIAS	H. DEL ORIENTE	ASTURIAS ÁREA SANITARIA VI ORIENTE	-	-	-4	-100,0

TOTAL	0	0,0	-18	-36,0

h) Desglose por código de centro sanitario docente del nº de **plazas acreditadas** en la especialidad Medicina Familiar y Comunitaria. Años **2012-2018**. (Anexo I, cuadro 4 de la convocatoria. En fondo amarillo el año/s en el que el nº total de plazas acreditadas fue mayor)

ESPECIALIDAD MEDICINA FAMILIAR Y COMUNITARIA: Datos del cuadro nº4 del anexo I: PLAZAS ACREDITADAS EN UNIDADES DOCENTES MULTIPROFESIONALES DE MEDICINA FAMILIAR Y COMUNITARIA". Convocatorias 2012 a 2018. Datos por código de Unidad Docente				Plazas acreditadas						
CÓDIGO	PROVINCIA	DISPOSITIVO HOSPITALARIO	UNIDAD DOCENTE	2012	2013	2014	2015	2016	2017	2018
330071	ASTURIAS	H. UNIVERSITARIO SAN AGUSTÍN	ASTURIAS ÁREA SANITARIA III- AVILÉS	11	8	8	8	8	8	8
330072	ASTURIAS	H. UNIVERSITARIO CENTRAL DE ASTURIAS	ASTURIAS ÁREA SANITARIA IV-OVIEDO	10	14	14	14	14	14	14
330073	ASTURIAS	H. UNIVERSITARIO DE CABUEÑES	ASTURIAS ÁREA SANITARIA V-GIJÓN	14	16	16	16	12	12	12
330074	ASTURIAS	H. ÁLVAREZ BUYLLA	ASTURIAS ÁREA SANITARIA VII-MIERES	10	8	8	8	NO	NO	NO
330075	ASTURIAS	H. VALLE DEL NALÓN	ASTURIAS ÁREA SANITARIA VIII-LANGREO	10	8	8	8	4	4	4
330076	ASTURIAS	H. CARMEN Y SEVERO OCHOA	ASTURIAS ÁREA SANITARIA II-CANGAS DEL NARCEA	3	4	4	4	NO	NO	NO
330077	ASTURIAS	H. COMARCAL DE JARRIO	ASTURIAS ÁREA SANITARIA I-JARRIO	6	6	6	6	NO	NO	NO
330078	ASTURIAS	H. DEL ORIENTE	ASTURIAS ÁREA SANITARIA VI ORIENTE	4	4	4	4	NO	NO	NO

TOTAL	68	68	68	68	38	38	38

Asturias.
Especialidad Medicina Familiar y Comunitaria:
Plazas ofertadas en UDMFYC vs plazas acreditadas
(datos: cuadro 4 Anexo I)

i) Porcentaje de plazas acreditadas ofertadas en la especialidad de Medicina Familiar y Comunitaria por código de centro sanitario docente. Años **2012-2018** (Anexo I, cuadro 4 de la convocatoria).

ESPECIALIDAD MEDICINA FAMILIAR Y COMUNITARIA: Datos del cuadro nº4 del anexo I: PLAZAS ACREDITADAS EN UNIDADES DOCENTES MULTIPROFESIONALES DE MEDICINA FAMILIAR Y COMUNITARIA" . Convocatorias 2012 a 2018. Datos por código de Unidad Docente				% de plazas acreditadas ofertadas						
CÓDIGO	PROVINCIA	DISPOSITIVO HOSPITALARIO	UNIDAD DOCENTE	2012	2013	2014	2015	2016	2017	2018
330071	ASTURIAS	H. UNIVERSITARIO SAN AGUSTÍN	ASTURIAS ÁREA SANITARIA III- AVILÉS	36,4	50,0	50,0	50,0	75,0	75,0	75,0
330072	ASTURIAS	H. UNIVERSITARIO CENTRAL DE ASTURIAS	ASTURIAS ÁREA SANITARIA IV-OVIEDO	100,0	85,7	57,1	57,1	57,1	71,4	71,4
330073	ASTURIAS	H. UNIVERSITARIO DE CABUEÑES	ASTURIAS ÁREA SANITARIA V-GIJÓN	85,7	100,0	87,5	62,5	83,3	100,0	100,0
330074	ASTURIAS	H. ÁLVAREZ BUYLLA	ASTURIAS ÁREA SANITARIA VII-MIERES	60,0	100,0	50,0	50,0	-	-	-
330075	ASTURIAS	H. VALLE DEL NALÓN	ASTURIAS ÁREA SANITARIA VIII-LANGREO	80,0	100,0	100,0	75,0	100,0	100,0	100,0
330076	ASTURIAS	H. CARMEN Y SEVERO OCHOA	ASTURIAS ÁREA SANITARIA II-CANGAS DEL NARCEA	66,7	50,0	50,0	50,0	-	-	-
330077	ASTURIAS	H. COMARCAL DE JARRIO	ASTURIAS ÁREA SANITARIA I-JARRIO	66,7	66,7	66,7	66,7	-	-	-
330078	ASTURIAS	H. DEL ORIENTE	ASTURIAS ÁREA SANITARIA VI ORIENTE	100,0	100,0	100,0	50,0	-	-	-
TOTAL				73,5	85,3	70,6	58,8	73,7	84,2	84,2

Asturias.
Especialidad Medicina Familiar y Comunitaria:
% de plazas acreditadas en UDMFYC ofertadas.
(datos: cuadro 4 Anexo I)

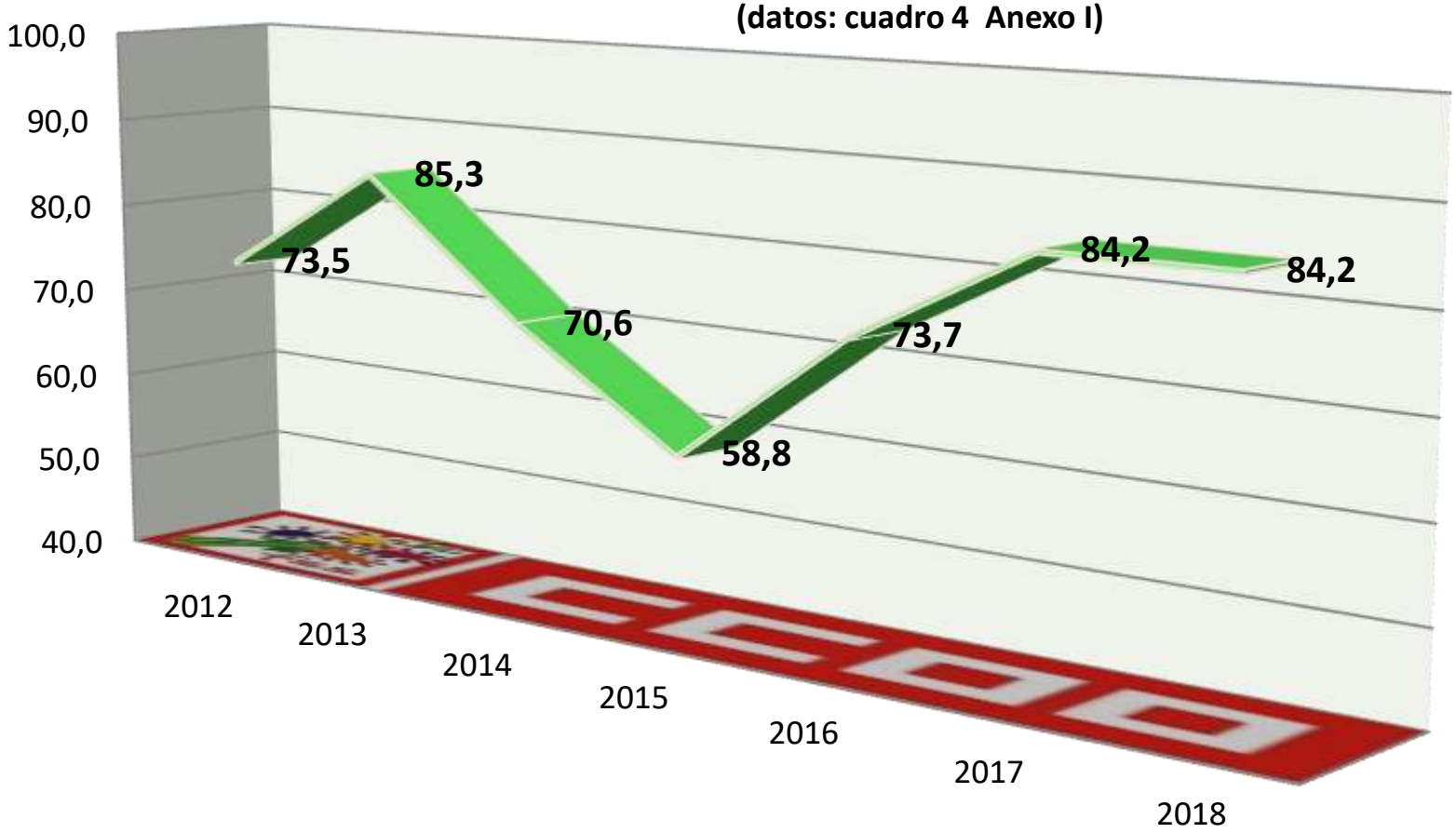

Calle Ramírez de Arellano, 19 4ª Planta
28043 Madrid
Tlf.: 91 540 92 85
www.sanidad.ccoo.es

2.2.4. Canarias

Notas:
Para conocer la oferta de plazas de formación sanitaria especializada para "Médicos, Farmacéuticos y otros graduados/licenciados universitarios del ámbito de la Psicología, la Química, la Biología y la Física" hemos recopilado 3 datos, uno global y dos más específicos

1) **Cifras globales de la oferta**. Para conocer la evolución del número de plazas totales ofertadas por cada comunidad autónoma en el periodo 2010-2018 hemos recopilado los datos publicados en el cuadro nº1 del anexo I de cada convocatoria. Este dato lo hemos recogido en nuestro apartado a).

2) Datos específicos: Una vez conocida la oferta global nos interesaba saber cómo se distribuía, o al menos, como lo hacía el porcentaje mayor de la misma. Así decidimos ver la evolución **por centros hospitalarios**, tal y como se codifican en el cuadro 3 del anexo I de las convocatorias (para los años 2012 a 2015 aparecían en el cuadro 4), a esta cuestión se refieren nuestras tablas y gráficos b), c), d), e); **y la de la especialidad** que mayor número de plazas oferta, **Medicina Familiar y Comunitaria**, tal y como se codifica en el cuadro 4 del anexo I (para los años 2012 a 2015 era el cuadro 5), recogida en nuestras tablas y gráficos f) g) h) i).
El periodo que vemos en ambos casos empieza en el año 2012, ya que las convocatorias de plazas por centros hospitalarios para los años 2010 y 2011 no especificaban cuáles de sus plazas ofertadas correspondían a alguna unidad docente multiprofesional, con lo que en algunos centros no podríamos tener los mismos datos que para años posteriores. En el caso de la especialidad de Medicina Familiar y Comunitaria hemos optado por ofrecer los datos también desde el año 2012 para homogeneizar la presentación de los mismos.

a) Total de plazas ofertadas para "Médicos, Farmacéuticos y otros graduados/licenciados universitarios del ámbito de la Psicología, la Química, la Biología y la Física" en el período **2010-2018**.

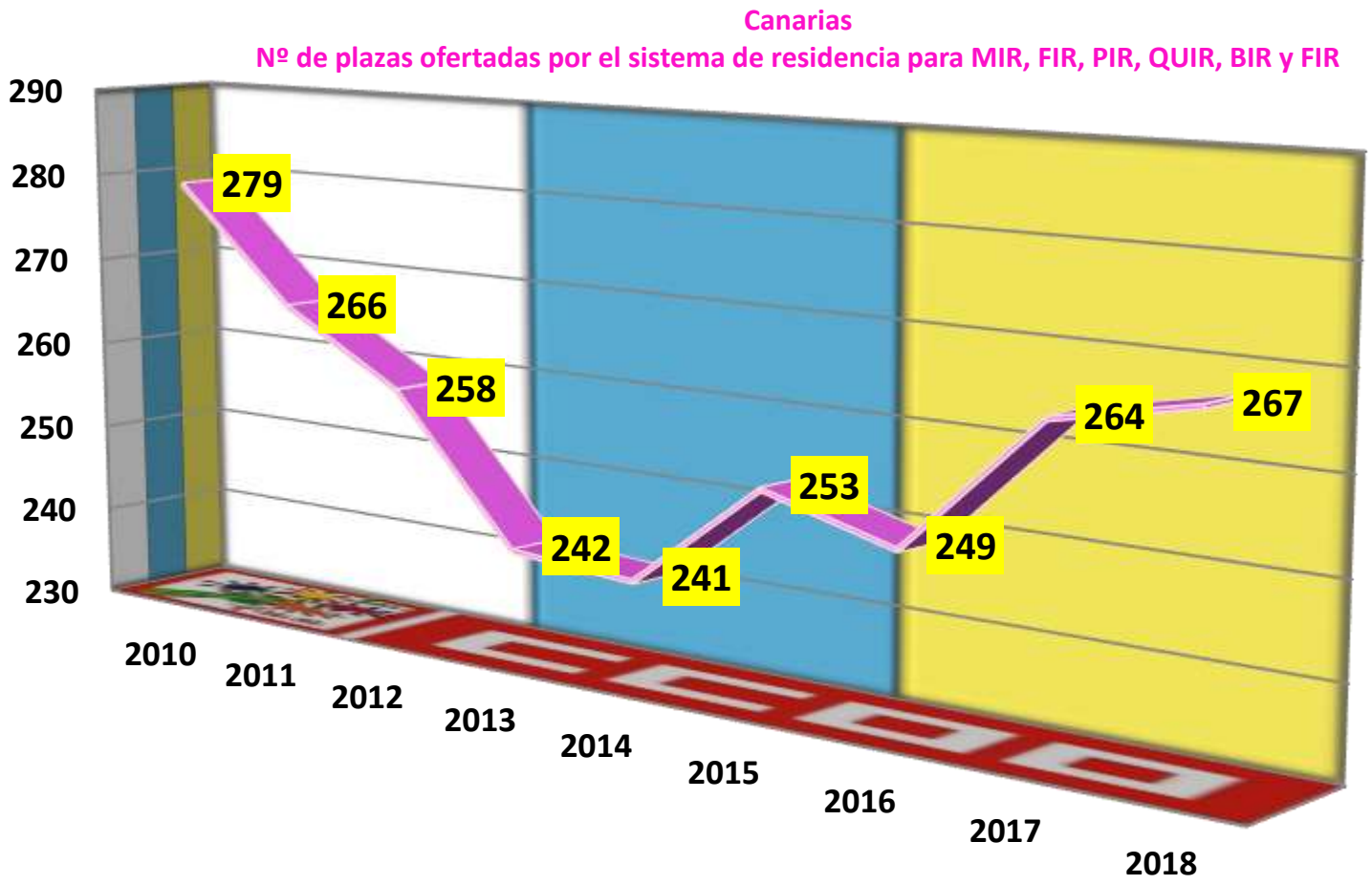

b) Desglose por código de centro sanitario docente del nº de **plazas ofertadas** en distintas especialidades en Ciencias de la Salud. Años **2012-2018**. (Anexo I, cuadro 3 de la convocatoria. En fondo amarillo el año/s con mayor nº de plazas ofertadas para cada código y total).

Datos del cuadro nº3 del anexo I: "PLAZAS ACREDITADAS EN CENTROS SANITARIOS DOCENTES CON EXPRESIÓN DE LAS OFERTADAS EN DISTINTAS ESPECIALIDADES EN CIENCIAS DE LA SALUD" . Convocatorias 2012 a 2018. Datos por código de centro sin detallar especialidades.			Plazas ofertadas para cada año						
CÓDIGO	CENTRO	CIUDAD	2012	2013	2014	2015	2016	2017	2018
350041	C.H. DOCTOR NEGRÍN	LAS PALMAS DE GRAN CANARIA	47	39	37	42	45	43	44
350042	C.H.UNIVERSITARIO INSULAR MATERNO INFANTIL DE GRAN CANARIAS	LAS PALMAS DE GRAN CANARIA	42	40	40	39	44	48	51
355041	H. INSULAR DE LANZAROTE	ARRECIFE	1	1	1	1	1	1	1
380041	H. UNIVERSITARIO NTRA. SRA. DE LA CANDELARIA	SANTA CRUZ DE TENERIFE	42	41	38	42	41	44	42
382061	H. UNIVERSITARIO DE CANARIAS	LA LAGUNA	41	37	40	42	38	43	43
TOTAL			173	158	156	166	169	179	181

c) Variación **2018-2017 y 2018-2012** en la oferta de plazas por código de centro sanitario docente. (Anexo I, cuadro 3 de la convocatoria).

Datos del cuadro nº3 del anexo I: "PLAZAS ACREDITADAS EN CENTROS SANITARIOS DOCENTES CON EXPRESIÓN DE LAS OFERTADAS EN DISTINTAS ESPECIALIDADES EN CIENCIAS DE LA SALUD" . Convocatorias 2012 a 2018. Datos por código de centro sin detallar especialidades.			Plazas ofertadas para cada año			
CÓDIGO	CENTRO	CIUDAD	Variación 2018 respecto a 2017	% variación 2018-2017	Variación 2018 respecto a 2012	% variación 2018-2012
350041	C.H. DOCTOR NEGRÍN	LAS PALMAS DE GRAN CANARIA	1	2,3	-3	-6,4
350042	H.U. INSULAR DE G.CANARIAS (C.H.U. INSULAR MAT-INFANTIL)	LAS PALMAS DE GRAN CANARIA	3	6,3	9	21,4
355041	H. INSULAR DE LANZAROTE	ARRECIFE	0	0,0	0	0,0
380041	H. UNIVERSITARIO NTRA. SRA. DE LA CANDELARIA	SANTA CRUZ DE TENERIFE	-2	-4,5	0	0,0
382061	H. UNIVERSITARIO DE CANARIAS	LA LAGUNA	0	0,0	2	4,9
TOTAL			2	1,1	8	4,6

d) Desglose por código de centro sanitario docente del nº de **plazas acreditadas** en distintas especialidades en Ciencias de la Salud. Años **2012-2018**. (Anexo I, cuadro 3 de la convocatoria. En fondo amarillo el año/s en el que el nº total de plazas acreditadas fue mayor)

Datos del cuadro nº3 del anexo I: "PLAZAS ACREDITADAS EN CENTROS SANITARIOS DOCENTES CON EXPRESIÓN DE LAS OFERTADAS EN DISTINTAS ESPECIALIDADES EN CIENCIAS DE LA SALUD" . Convocatorias 2012 a 2018. Datos por código de centro sin detallar especialidades.			Plazas acreditadas						
CÓDIGO	CENTRO	CIUDAD	2012	2013	2014	2015	2016	2017	2018
350041	C.H. DOCTOR NEGRÍN	LAS PALMAS DE GRAN CANARIA	51	51	51	51	51	51	51
350042	H.U. INSULAR DE G.CANARIAS (C.H.U. INSULAR MAT-INFANTIL)	LAS PALMAS DE GRAN CANARIA	47	47	47	47	53	53	54
355041	H. INSULAR DE LANZAROTE	ARRECIFE	1	1	1	1	1	1	1
380041	H. UNIVERSITARIO NTRA. SRA. DE LA CANDELARIA	SANTA CRUZ DE TENERIFE	48	48	48	48	48	48	48
382061	H. UNIVERSITARIO DE CANARIAS	LA LAGUNA	47	47	47	47	47	47	48
TOTAL			194	194	194	194	200	200	202

Canarias.
Especialidades en ciencias de la salud:
Plazas ofertadas en centros sanitarios docentes vs plazas acreditadas
(datos: cuadro 3 Anexo I)



e) Porcentaje de plazas acreditadas ofertadas por código de centro sanitario docente. Años **2012-2018** (Anexo I, cuadro 3 de la convocatoria).

Datos del cuadro nº3 del anexo I: "PLAZAS ACREDITADAS EN CENTROS SANITARIOS DOCENTES CON EXPRESIÓN DE LAS OFERTADAS EN DISTINTAS ESPECIALIDADES EN CIENCIAS DE LA SALUD" . Convocatorias 2012 a 2018. Datos por código de centro sin detallar especialidades.			% de plazas acreditadas ofertadas						
CÓDIGO	CENTRO	CIUDAD	2012	2013	2014	2015	2016	2017	2018
350041	C.H. DOCTOR NEGRÍN	LAS PALMAS DE GRAN CANARIA	92,2	76,5	72,5	82,4	88,2	84,3	86,3
350042	H.U. INSULAR DE G.CANARIAS (C.H.U. INSULAR MAT-INFANTIL)	LAS PALMAS DE GRAN CANARIA	89,4	85,1	85,1	83,0	83,0	90,6	94,4
355041	H. INSULAR DE LANZAROTE	ARRECIFE	100,0	100,0	100,0	100,0	100,0	100,0	100,0
380041	H. UNIVERSITARIO NTRA. SRA. DE LA CANDELARIA	SANTA CRUZ DE TENERIFE	87,5	85,4	79,2	87,5	85,4	91,7	87,5
382061	H. UNIVERSITARIO DE CANARIAS	LA LAGUNA	87,2	78,7	85,1	89,4	80,9	91,5	89,6
TOTAL			89,2	81,4	80,4	85,6	84,5	89,5	89,6

Canarias.
Especialidades en ciencias de la salud:
% de plazas acreditadas en centros sanitarios docentes ofertadas.
(datos: cuadro 3 Anexo I)

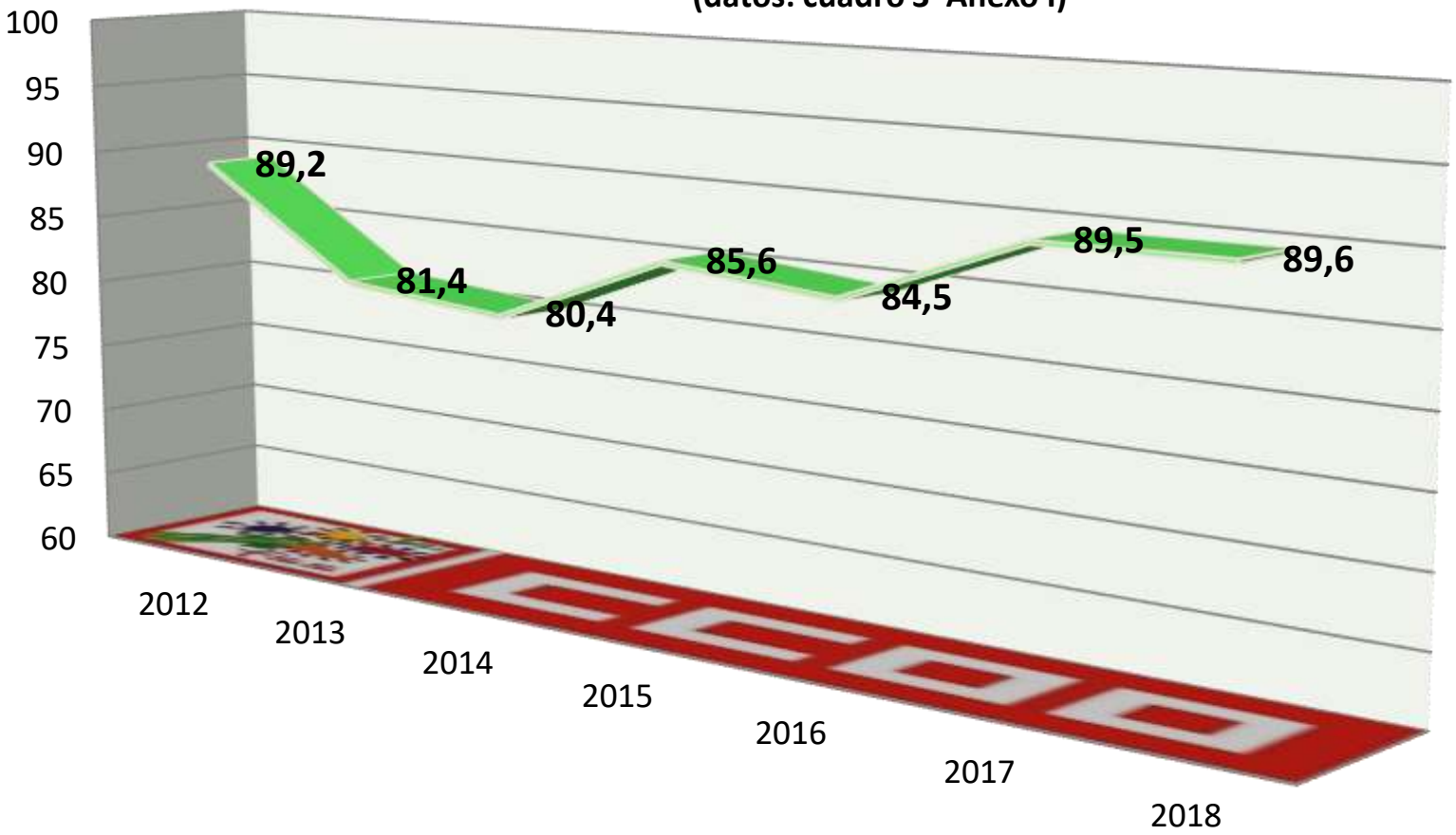

f) Especialidad de Medicina Familiar y Comunitaria: Desglose del nº de **plazas ofertadas** por código de centro sanitario docente. Años **2012-2018** (Anexo I, cuadro 4 de la convocatoria. En fondo amarillo el año/s con mayor nº de plazas ofertadas para cada código y total).

ESPECIALIDAD MEDICINA FAMILIAR Y COMUNITARIA: Datos del cuadro nº4 del anexo I: PLAZAS ACREDITADAS EN UNIDADES DOCENTES MULTIPROFESIONALES DE MEDICINA FAMILIAR Y COMUNITARIA". Convocatorias 2012 a 2018. Datos por código de Unidad Docente				Plazas ofertadas para cada año						
CÓDIGO	PROVINCIA	DISPOSITIVO HOSPITALARIO	UNIDAD DOCENTE	2012	2013	2014	2015	2016	2017	2018
350071	LAS PALMAS	C.H. DOCTOR NEGRÍN	LAS PALMAS. NORTE ZONA I	14	14	14	14	14	14	14
350072	LAS PALMAS	C.H. UNIVERSITARIO INSULAR MATERNO-INFANTIL DE LAS PALMAS	LAS PALMAS SUR ZONA II	14	14	14	14	14	14	14
350073	LAS PALMAS	H.DR. JOSÉ MOLINA OROSA	LANZAROTE ZONA III	6	6	6	6	6	6	6
350074	LAS PALMAS	H.GRAL. DE FUERTEVENTURA	FUERTEVENTURA. ZONA IV	4	4	4	4	4	4	4
380071	SANTA CRUZ DE TENERIFE	H.UNIVERSITARIO NUESTRA SEÑORA DE LA CANDELARIA	TENERIFE ZONA I	16	16	16	16	16	16	16
380111	SANTA CRUZ DE TENERIFE	H. UNIVERSITARIO DE CANARIAS	TENERIFE ZONA II (LA LAGUNA)	11	11	11	12	11	15	15
380072	SANTA CRUZ DE TENERIFE	H.GRAL. DE LA PALMA	LA PALMA. ZONA III.	5	5	5	5	5	5	5
TOTAL				70	70	70	71	70	74	74

g) Variación 2018-2017 y 2018-2012 en la oferta de plazas de la especialidad de Medicina Familiar y Comunitaria por código de centro sanitario docente. (Anexo I, cuadro 4 de la convocatoria).

ESPECIALIDAD MEDICINA FAMILIAR Y COMUNITARIA: Datos del cuadro nº4 del anexo I: PLAZAS ACREDITADAS EN UNIDADES DOCENTES MULTIPROFESIONALES DE MEDICINA FAMILIAR Y COMUNITARIA". Convocatorias 2012 a 2018. Datos por código de Unidad Docente				Plazas ofertadas para cada año			
CÓDIGO	PROVINCIA	DISPOSITIVO HOSPITALARIO	UNIDAD DOCENTE	Variación 2018 respecto a 2017	% variación 2018-2017	Variación 2018 respecto a 2012	% variación 2018-2012
350071	LAS PALMAS	C.H. DOCTOR NEGRÍN	LAS PALMAS. NORTE ZONA I	0	0,0	0	0,0
350072	LAS PALMAS	C.H. UNIVERSITARIO INSULAR MATERNO-INFANTIL DE LAS PALMAS	LAS PALMAS SUR ZONA II	0	0,0	0	0,0
350073	LAS PALMAS	H.DR. JOSÉ MOLINA OROSA	LANZAROTE ZONA III	0	0,0	0	0,0
350074	LAS PALMAS	H.GRAL. DE FUERTEVENTURA	FUERTEVENTURA. ZONA IV	0	0,0	0	0,0
380071	SANTA CRUZ DE TENERIFE	H.UNIVERSITARIO NUESTRA SEÑORA DE LA CANDELARIA	TENERIFE ZONA I	0	0,0	0	0,0
380111	SANTA CRUZ DE TENERIFE	H. UNIVERSITARIO DE CANARIAS	TENERIFE ZONA II (LA LAGUNA)	0	0,0	4	36,4
380072	SANTA CRUZ DE TENERIFE	H.GRAL. DE LA PALMA	LA PALMA. ZONA III.	0	0,0	0	0,0
TOTAL				0	0,0	4	5,7

h) Desglose por código de centro sanitario docente del nº de **plazas acreditadas** en la especialidad Medicina Familiar y Comunitaria. Años **2012-2018**. (Anexo I, cuadro 4 de la convocatoria. En fondo amarillo el año/s en el que el nº total de plazas acreditadas fue mayor)

ESPECIALIDAD MEDICINA FAMILIAR Y COMUNITARIA: Datos del cuadro nº4 del anexo I: PLAZAS ACREDITADAS EN UNIDADES DOCENTES MULTIPROFESIONALES DE MEDICINA FAMILIAR Y COMUNITARIA". Convocatorias 2012 a 2018. Datos por código de Unidad Docente				Plazas acreditadas						
CÓDIGO	PROVINCIA	DISPOSITIVO HOSPITALARIO	UNIDAD DOCENTE	2012	2013	2014	2015	2016	2017	2018
350071	LAS PALMAS	C.H. DOCTOR NEGRÍN	LAS PALMAS. NORTE ZONA I	14	14	14	14	14	14	14
350072	LAS PALMAS	C.H. UNIVERSITARIO INSULAR MATERNO-INFANTIL DE LAS PALMAS	LAS PALMAS SUR ZONA II	14	14	14	14	14	14	14
350073	LAS PALMAS	H.DR. JOSÉ MOLINA OROSA	LANZAROTE ZONA III	6	6	6	6	6	6	6
350074	LAS PALMAS	H.GRAL. DE FUERTEVENTURA	FUERTEVENTURA. ZONA IV	4	4	4	4	4	4	4
380071	SANTA CRUZ DE TENERIFE	H.UNIVERSITARIO NUESTRA SEÑORA DE LA CANDELARIA	TENERIFE ZONA I	16	16	16	16	16	16	16
380111	SANTA CRUZ DE TENERIFE	H. UNIVERSITARIO DE CANARIAS	TENERIFE ZONA II (LA LAGUNA)	11	11	15	15	15	15	15
380072	SANTA CRUZ DE TENERIFE	H.GRAL. DE LA PALMA	LA PALMA. ZONA III.	5	5	5	5	5	5	5

TOTAL	70	70	74	74	74	74	74

Canarias.
Especialidad Medicina Familiar y Comunitaria:
Plazas ofertadas en UDMFYC vs plazas acreditadas
(datos: cuadro 4 Anexo I)

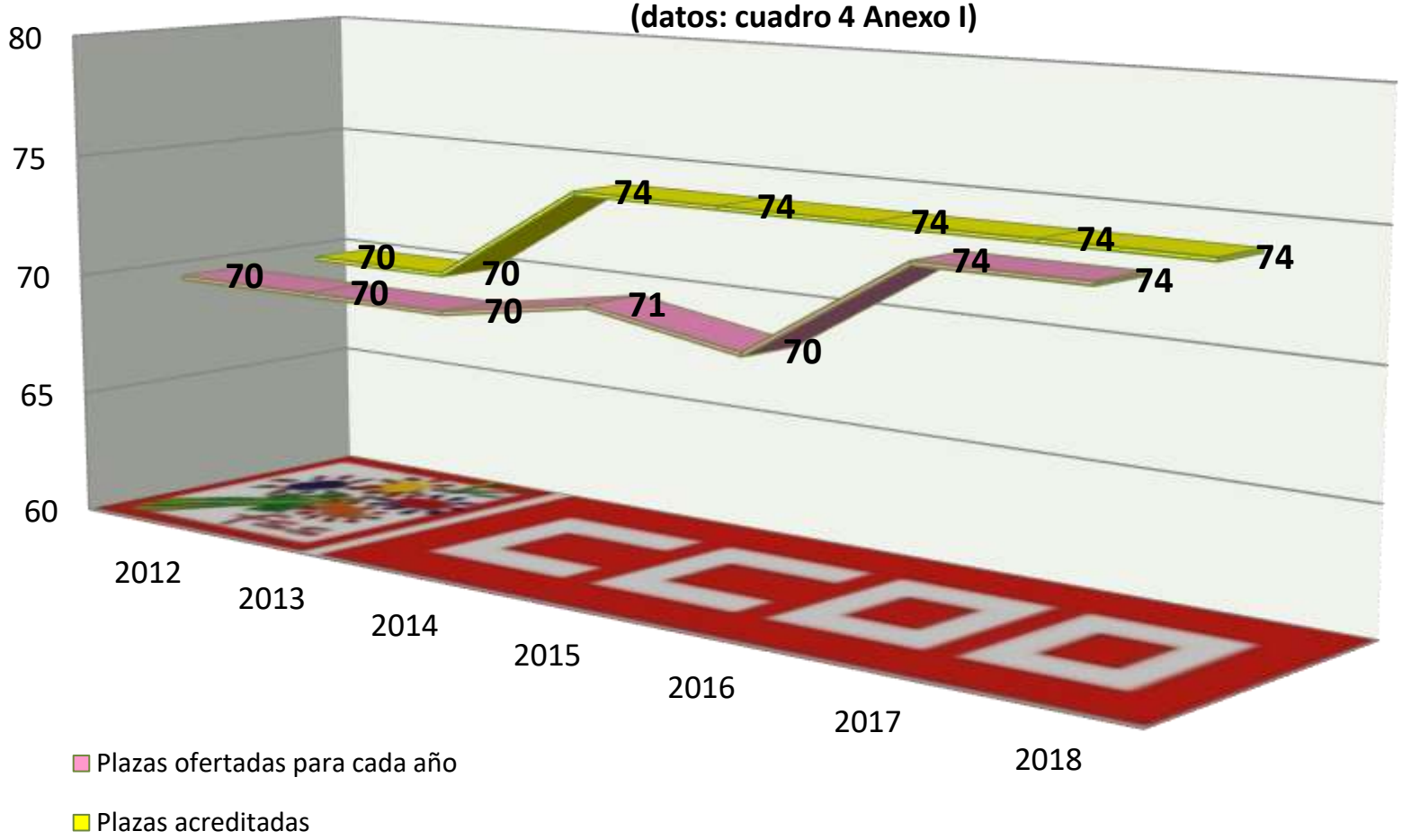

i) Porcentaje de plazas acreditadas ofertadas en la especialidad de Medicina Familiar y Comunitaria por código de centro sanitario docente. Años **2012-2018** (Anexo I, cuadro 4 de la convocatoria).

ESPECIALIDAD MEDICINA FAMILIAR Y COMUNITARIA: Datos del cuadro nº4 del anexo I: PLAZAS ACREDITADAS EN UNIDADES DOCENTES MULTIPROFESIONALES DE MEDICINA FAMILIAR Y COMUNITARIA" . Convocatorias 2012 a 2018. Datos por código de Unidad Docente				% de plazas acreditadas ofertadas						
CÓDIGO	PROVINCIA	DISPOSITIVO HOSPITALARIO	UNIDAD DOCENTE	2012	2013	2014	2015	2016	2017	2018
350071	LAS PALMAS	C.H. DOCTOR NEGRÍN	LAS PALMAS. NORTE ZONA I	100,0	100,0	100,0	100,0	100,0	100,0	100,0
350072	LAS PALMAS	C.H. UNIVERSITARIO INSULAR MATERNO-INFANTIL DE LAS PALMAS DE	LAS PALMAS SUR ZONA II	100,0	100,0	100,0	100,0	100,0	100,0	100,0
350073	LAS PALMAS	H.DR. JOSÉ MOLINA OROSA	LANZAROTE ZONA III	100,0	100,0	100,0	100,0	100,0	100,0	100,0
350074	LAS PALMAS	H.GRAL. DE FUERTEVENTURA	FUERTEVENTURA. ZONA IV	100,0	100,0	100,0	100,0	100,0	100,0	100,0
380071	SANTA CRUZ DE TENERIFE	H.UNIVERSITARIO NUESTRA SEÑORA DE LA CANDELARIA	TENERIFE ZONA I	100,0	100,0	100,0	100,0	100,0	100,0	100,0
380111	SANTA CRUZ DE TENERIFE	H. UNIVERSITARIO DE CANARIAS	TENERIFE ZONA II (LA LAGUNA)	100,0	100,0	73,3	80,0	73,3	100,0	100,0
380072	SANTA CRUZ DE TENERIFE	H.GRAL. DE LA PALMA	LA PALMA. ZONA III.	100,0	100,0	100,0	100,0	100,0	100,0	100,0
TOTAL				100,0	100,0	94,6	95,9	94,6	100,0	100,0

Calle Ramírez de Arellano, 19 4ª Planta
28043 Madrid
Tlf.: 91 540 92 85
www.sanidad.ccoo.es

Canarias
Especialidad Medicina Familiar y Comunitaria:
% de plazas acreditadas en UDMFYC ofertadas.
(datos: cuadro 4 Anexo I)

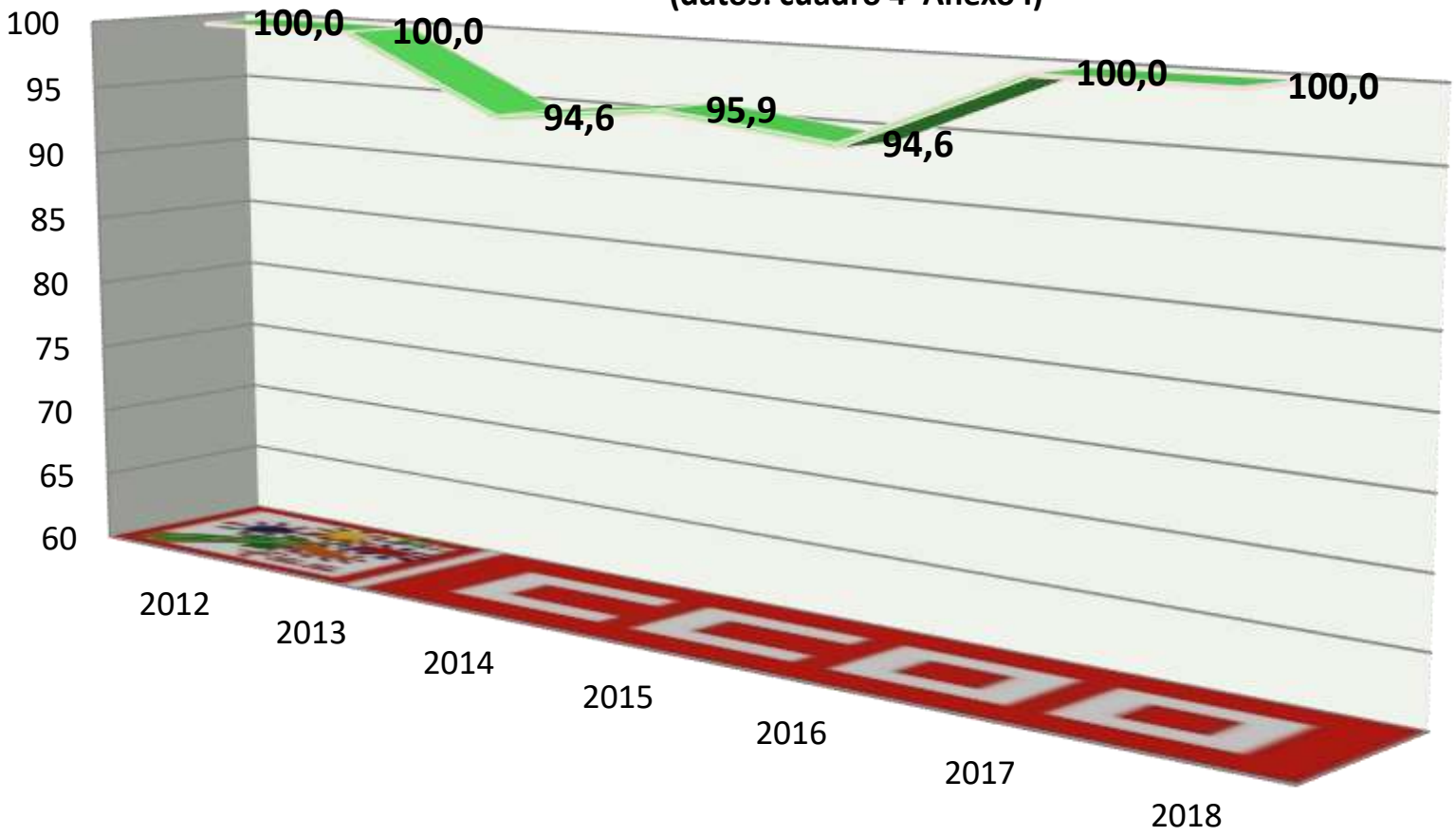

Calle Ramírez de Arellano, 19 4ª Planta
28043 Madrid
Tlf.: 91 540 92 85
www.sanidad.ccoo.es

2.2.5. Cantabria

Notas:
Para conocer la oferta de plazas de formación sanitaria especializada para "Médicos, Farmacéuticos y otros graduados/licenciados universitarios del ámbito de la Psicología, la Química, la Biología y la Física" hemos recopilado 3 datos, uno global y dos más específicos

1) **Cifras globales de la oferta**. Para conocer la evolución del número de plazas totales ofertadas por cada comunidad autónoma en el periodo 2010-2018 hemos recopilado los datos publicados en el cuadro nº1 del anexo I de cada convocatoria. Este dato lo hemos recogido en nuestro apartado a).

2) Datos específicos: Una vez conocida la oferta global nos interesaba saber cómo se distribuía, o al menos, como lo hacía el porcentaje mayor de la misma. Así decidimos ver la evolución **por centros hospitalarios**, tal y como se codifican en el cuadro 3 del anexo I de las convocatorias (para los años 2012 a 2015 aparecían en el cuadro 4), a esta cuestión se refieren nuestras tablas y gráficos b), c), d), e); **y la de la especialidad** que mayor número de plazas oferta, **Medicina Familiar y Comunitaria**, tal y como se codifica en el cuadro 4 del anexo I (para los años 2012 a 2015 era el cuadro 5), recogida en nuestras tablas y gráficos f) g) h) i).
El periodo que vemos en ambos casos empieza en el año 2012, ya que las convocatorias de plazas por centros hospitalarios para los años 2010 y 2011 no especificaban cuáles de sus plazas ofertadas correspondían a alguna unidad docente multiprofesional, con lo que en algunos centros no podríamos tener los mismos datos que para años posteriores. En el caso de la especialidad de Medicina Familiar y Comunitaria hemos optado por ofrecer los datos también desde el año 2012 para homogeneizar la presentación de los mismos.

a) Total de plazas ofertadas para "Médicos, Farmacéuticos y otros graduados/licenciados universitarios del ámbito de la Psicología, la Química, la Biología y la Física" en el período **2010-2018**.

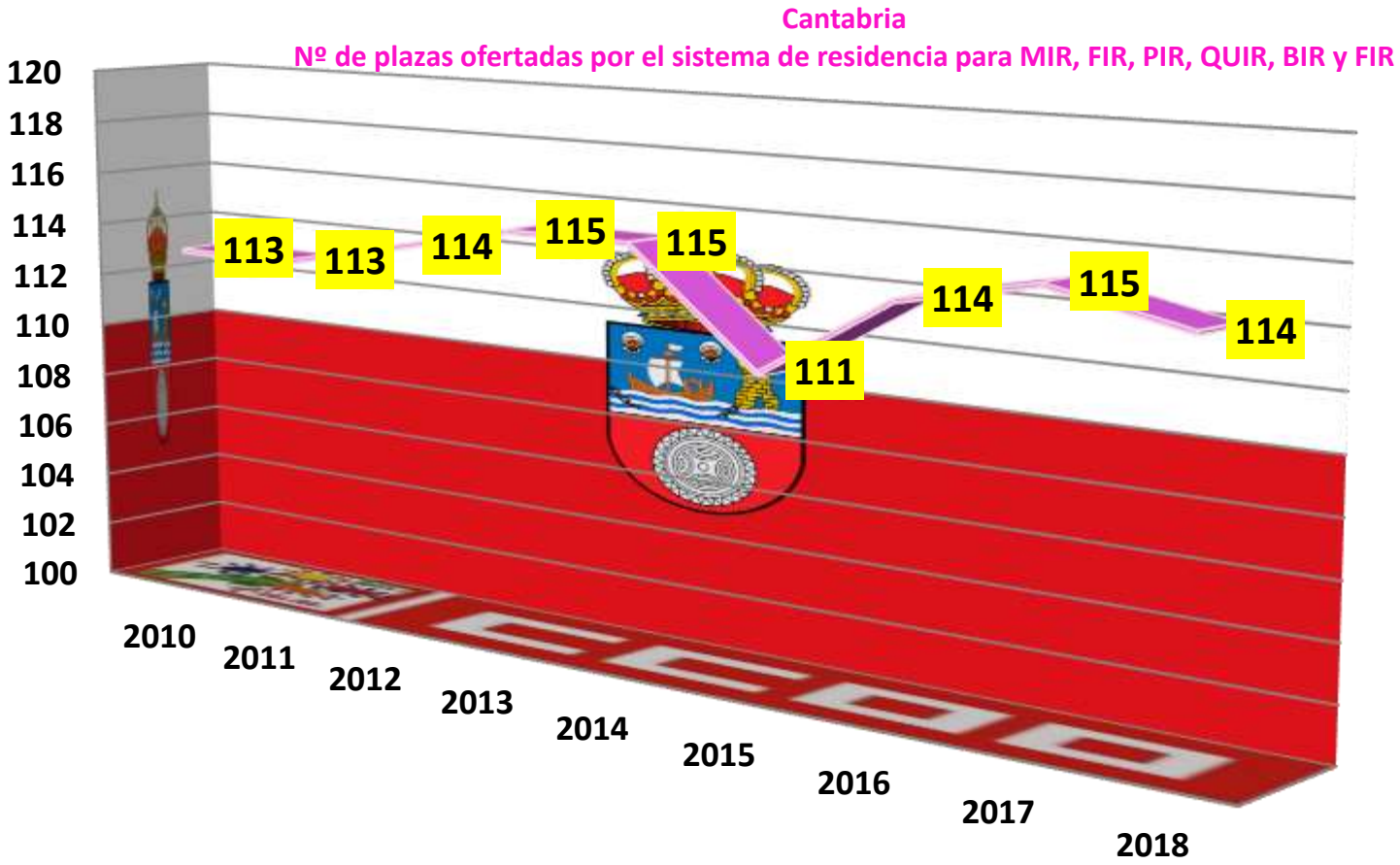

b) Desglose por código de centro sanitario docente del nº de **plazas ofertadas** en distintas especialidades en Ciencias de la Salud. Años **2012-2018**. (Anexo I, cuadro 3 de la convocatoria. En fondo amarillo el año/s con mayor nº de plazas ofertadas para cada código y total).

Datos del cuadro nº3 del anexo I: "PLAZAS ACREDITADAS EN CENTROS SANITARIOS DOCENTES CON EXPRESIÓN DE LAS OFERTADAS EN DISTINTAS ESPECIALIDADES EN CIENCIAS DE LA SALUD" . Convocatorias 2012 a 2018. Datos por código de centro sin detallar especialidades.			Plazas ofertadas para cada año						
CÓDIGO	CENTRO	CIUDAD	2012	2013	2014	2015	2016	2017	2018
390011	HOSPITAL UNIVERSITARIO MARQUES DE VALDECILLA	SANTANDER	68	70	70	66	72	73	73
393011	HOSPITAL SIERRALLANA	TORRELAVEGA	2	2	2	2	2	2	2
TOTAL			70	72	72	68	74	75	75

c) Variación **2018-2017 y 2018-2012** en la oferta de plazas por código de centro sanitario docente. (Anexo I, cuadro 3 de la convocatoria).

Datos del cuadro nº3 del anexo I: "PLAZAS ACREDITADAS EN CENTROS SANITARIOS DOCENTES CON EXPRESIÓN DE LAS OFERTADAS EN DISTINTAS ESPECIALIDADES EN CIENCIAS DE LA SALUD" . Convocatorias 2012 a 2018. Datos por código de centro sin detallar especialidades.			Plazas ofertadas para cada año			
CÓDIGO	CENTRO	CIUDAD	Variación 2018 respecto a 2017	% variación 2018-2017	Variación 2018 respecto a 2012	% variación 2018-2012
390011	HOSPITAL UNIVERSITARIO MARQUES DE VALDECILLA	SANTANDER	0	0,0	5	7,4
393011	HOSPITAL SIERRALLANA	TORRELAVEGA	0	0,0	0	0,0
TOTAL			0	0,0	5	7,1

d) Desglose por código de centro sanitario docente del nº de **plazas acreditadas** en distintas especialidades en Ciencias de la Salud. Años **2012-2018**. (Anexo I, cuadro 3 de la convocatoria. En fondo amarillo el año/s en el que el nº total de plazas acreditadas fue mayor)

Datos del cuadro nº3 del anexo I: "PLAZAS ACREDITADAS EN CENTROS SANITARIOS DOCENTES CON EXPRESIÓN DE LAS OFERTADAS EN DISTINTAS ESPECIALIDADES EN CIENCIAS DE LA SALUD" . Convocatorias 2012 a 2018. Datos por código de centro sin detallar especialidades.			Plazas acreditadas						
CÓDIGO	CENTRO	CIUDAD	2012	2013	2014	2015	2016	2017	2018
390011	HOSPITAL UNIVERSITARIO MARQUES DE VALDECILLA	SANTANDER	77	78	78	78	82	82	82
393011	HOSPITAL SIERRALLANA	TORRELAVEGA	2	2	2	2	2	2	2
TOTAL			79	80	80	80	84	84	84

Cantabria.
Especialidades en ciencias de la salud:
Plazas ofertadas en centros sanitarios docentes vs plazas acreditadas
(datos: cuadro 3 Anexo I)

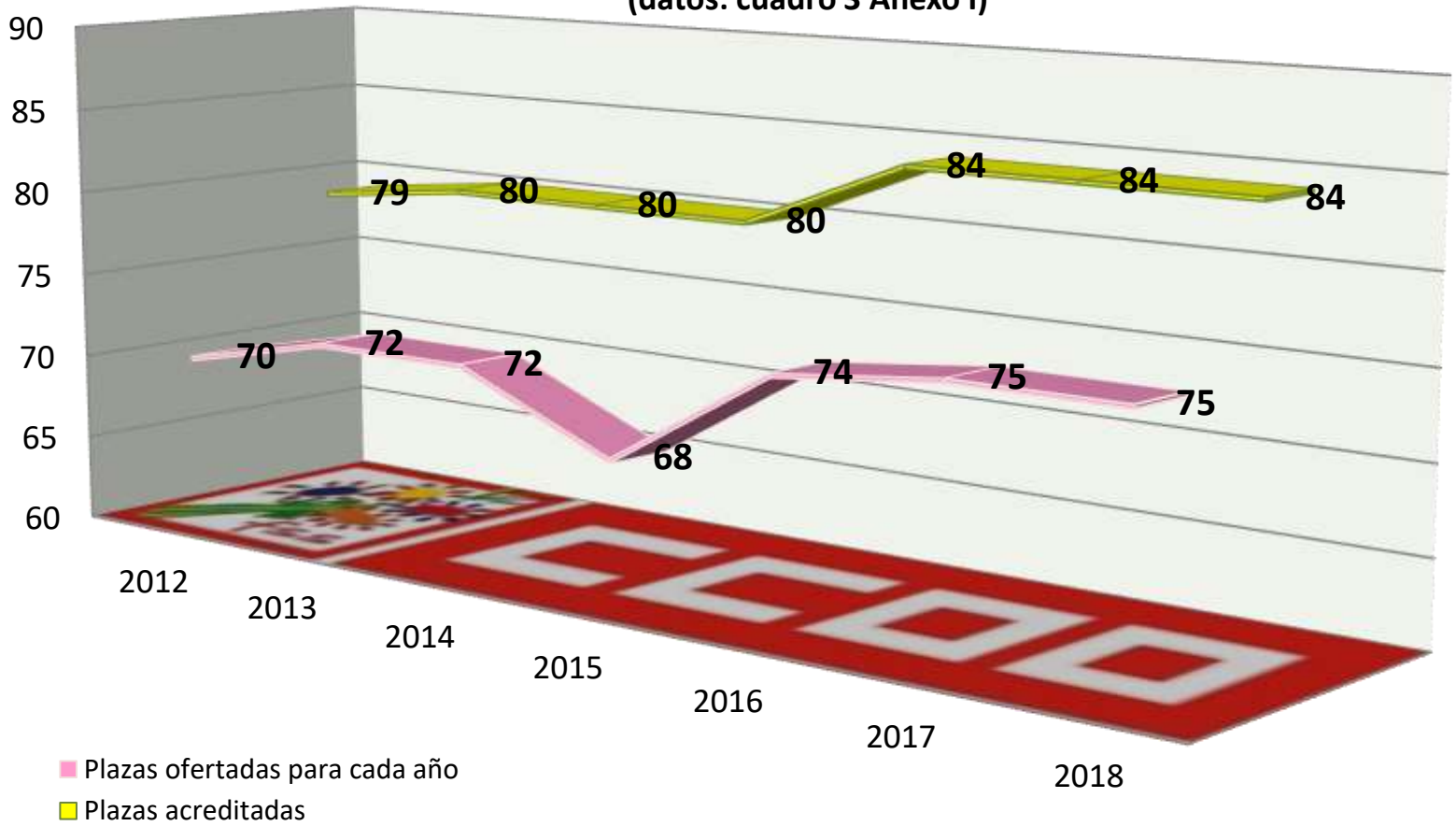

e) Porcentaje de plazas acreditadas ofertadas por código de centro sanitario docente. Años **2012-2018** (Anexo I, cuadro 3 de la convocatoria).

Datos del cuadro nº3 del anexo I: "PLAZAS ACREDITADAS EN CENTROS SANITARIOS DOCENTES CON EXPRESIÓN DE LAS OFERTADAS EN DISTINTAS ESPECIALIDADES EN CIENCIAS DE LA SALUD" . Convocatorias 2012 a 2018. Datos por código de centro sin detallar especialidades.			% de plazas acreditadas ofertadas						
CÓDIGO	CENTRO	CIUDAD	2012	2013	2014	2015	2016	2017	2018
390011	HOSPITAL UNIVERSITARIO MARQUES DE VALDECILLA	SANTANDER	88,3	89,7	89,7	84,6	87,8	89,0	89,0
393011	HOSPITAL SIERRALLANA	TORRELAVEGA	100,0	100,0	100,0	100,0	100,0	100,0	100,0
TOTAL			88,6	90,0	90,0	85,0	88,1	89,3	89,3

Cantabria.
Especialidades en ciencias de la salud:
% de plazas acreditadas en centros sanitarios docentes ofertadas.
(datos: cuadro 3 Anexo I)

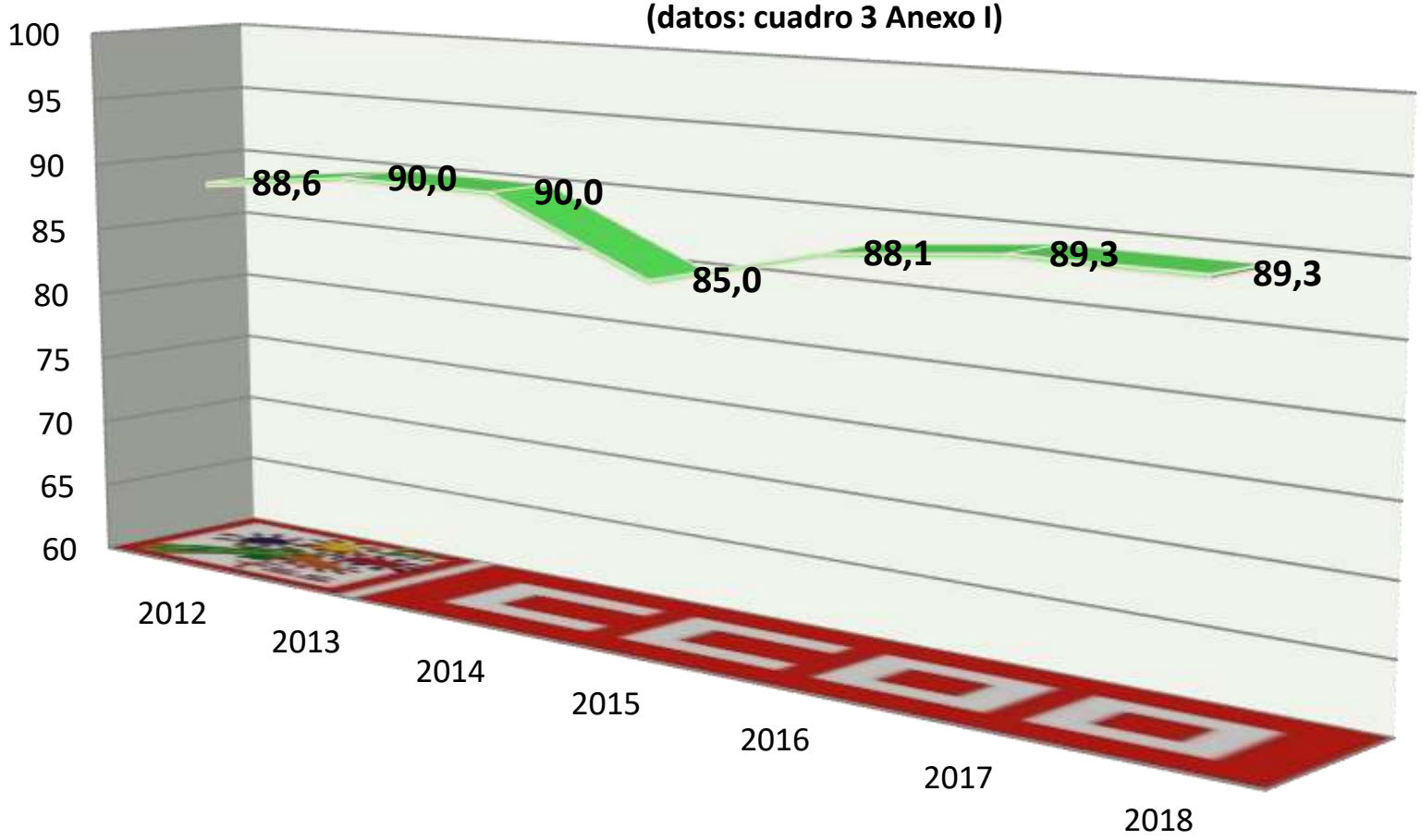

Calle Ramírez de Arellano, 19 4ª Planta
28043 Madrid
Tlf.: 91 540 92 85
www.sanidad.ccoo.es

f) Especialidad de Medicina Familiar y Comunitaria: Desglose del nº de **plazas ofertadas** por código de centro sanitario docente. Años **2012-2018** (Anexo I, cuadro 4 de la convocatoria. En fondo amarillo el año/s con mayor nº de plazas ofertadas para cada código y total).

ESPECIALIDAD MEDICINA FAMILIAR Y COMUNITARIA: Datos del cuadro nº4 del anexo I: PLAZAS ACREDITADAS EN UNIDADES DOCENTES MULTIPROFESIONALES DE MEDICINA FAMILIAR Y COMUNITARIA". Convocatorias 2012 a 2018. Datos por código de Unidad Docente				Plazas ofertadas para cada año						
CÓDIGO	PROVINCIA	DISPOSITIVO HOSPITALARIO	UNIDAD DOCENTE	2012	2013	2014	2015	2016	2017	2018
390071	CANTABRIA	H.UNIVERSITARIO MARQUES DE VALDECILLA	ZONA I SANTANDER	20	20	20	20	20	20	20
390072	CANTABRIA	H.DE LAREDO	ZONA II LAREDO	7	7	7	7	7	7	7
390073	CANTABRIA	H.SIERRALLANA	ZONA TORRELAVEGA	10	10	10	10	10	10	10
TOTAL				37	37	37	37	37	37	37

g) Variación 2018-2017 y 2018-2012 en la oferta de plazas de la especialidad de Medicina Familiar y Comunitaria por código de centro sanitario docente. (Anexo I, cuadro 4 de la convocatoria).

ESPECIALIDAD MEDICINA FAMILIAR Y COMUNITARIA: Datos del cuadro nº4 del anexo I: PLAZAS ACREDITADAS EN UNIDADES DOCENTES MULTIPROFESIONALES DE MEDICINA FAMILIAR Y COMUNITARIA". Convocatorias 2012 a 2018. Datos por código de Unidad Docente				Plazas ofertadas para cada año			
CÓDIGO	PROVINCIA	DISPOSITIVO HOSPITALARIO	UNIDAD DOCENTE	Variación 2018 respecto a 2017	% variación 2018-2017	Variación 2018 respecto a 2012	% variación 2018-2012
390071	CANTABRIA	H.UNIVERSITARIO MARQUES DE VALDECILLA	ZONA I SANTANDER	0	0,0	0	0,0
390072	CANTABRIA	H.DE LAREDO	ZONA II LAREDO	0	0,0	0	0,0
390073	CANTABRIA	H.SIERRALLANA	ZONA TORRELAVEGA	0	0,0	0	0,0
TOTAL				0	0,0	0	0,0

h) Desglose por código de centro sanitario docente del nº de **plazas acreditadas** en la especialidad Medicina Familiar y Comunitaria. Años **2012-2018**. (Anexo I, cuadro 4 de la convocatoria. En fondo amarillo el año/s en el que el nº total de plazas acreditadas fue mayor)

ESPECIALIDAD MEDICINA FAMILIAR Y COMUNITARIA: Datos del cuadro nº4 del anexo I: PLAZAS ACREDITADAS EN UNIDADES DOCENTES MULTIPROFESIONALES DE MEDICINA FAMILIAR Y COMUNITARIA". Convocatorias 2012 a 2018. Datos por código de Unidad Docente				Plazas acreditadas						
CÓDIGO	PROVINCIA	DISPOSITIVO HOSPITALARIO	UNIDAD DOCENTE	2012	2013	2014	2015	2016	2017	2018
390071	CANTABRIA	H.UNIVERSITARIO MARQUES DE VALDECILLA	ZONA I SANTANDER	20	20	20	20	20	20	20
390072	CANTABRIA	H.DE LAREDO	ZONA II LAREDO	7	7	7,00	7,00	7	7	7
390073	CANTABRIA	H.SIERRALLANA	ZONA TORRELAVEGA	10	10	10	10	10	10	10
TOTAL				37	37	37	37	37	37	37

Cantabria.
Especialidad Medicina Familiar y Comunitaria:
Plazas ofertadas en UDMFYC vs plazas acreditadas
(datos: cuadro 4 Anexo I)

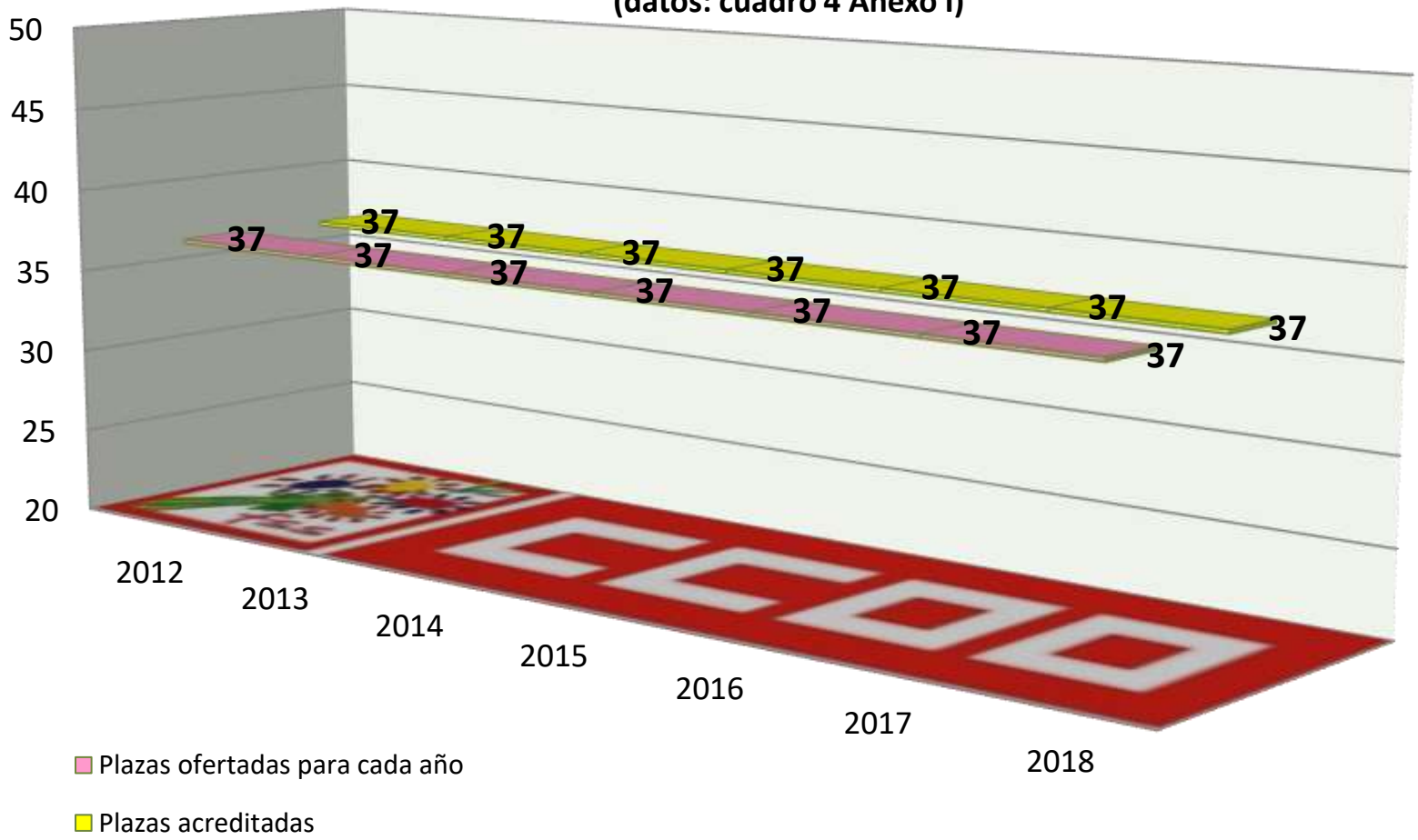

i) Porcentaje de plazas acreditadas ofertadas en la especialidad de Medicina Familiar y Comunitaria por código de centro sanitario docente. Años **2012-2018** (Anexo I, cuadro 4 de la convocatoria).

ESPECIALIDAD MEDICINA FAMILIAR Y COMUNITARIA: Datos del cuadro nº4 del anexo I: PLAZAS ACREDITADAS EN UNIDADES DOCENTES MULTIPROFESIONALES DE MEDICINA FAMILIAR Y COMUNITARIA" . Convocatorias 2012 a 2018. Datos por código de Unidad Docente				% de plazas acreditadas ofertadas						
CÓDIGO	PROVINCIA	DISPOSITIVO HOSPITALARIO	UNIDAD DOCENTE	2012	2013	2014	2015	2016	2017	2018
390071	CANTABRIA	H.UNIVERSITARIO MARQUES DE VALDECILLA	ZONA I SANTANDER	100,0	100,0	100,0	100,0	100,0	100,0	100,0
390072	CANTABRIA	H.DE LAREDO	ZONA II LAREDO	100,0	100,0	100,0	100,0	100,0	100,0	100,0
390073	CANTABRIA	H.SIERRALLANA	ZONA TORRELAVEGA	100,0	100,0	100,0	100,0	100,0	100,0	100,0
TOTAL				100,0	100,0	100,0	100,0	100,0	100,0	100,0

Cantabria
Especialidad Medicina Familiar y Comunitaria:
% de plazas acreditadas en UDMFYC ofertadas.
(datos: cuadro 4 Anexo I)

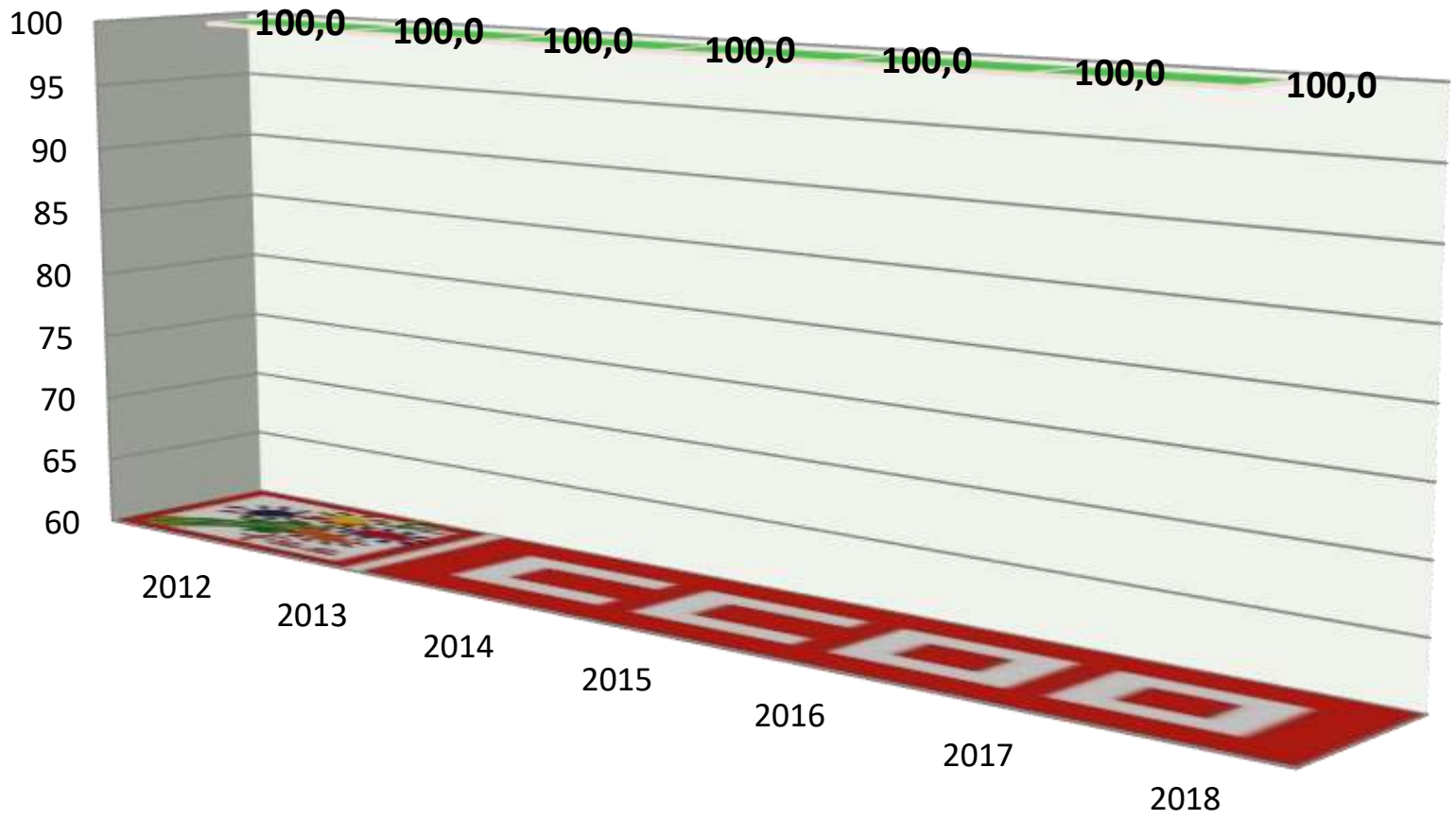

Calle Ramírez de Arellano, 19 4ª Planta
28043 Madrid
Tlf.: 91 540 92 85
www.sanidad.ccoo.es

2.2.6. Castilla - La Mancha

Notas:
Para conocer la oferta de plazas de formación sanitaria especializada para "Médicos, Farmacéuticos y otros graduados/licenciados universitarios del ámbito de la Psicología, la Química, la Biología y la Física" hemos recopilado 3 datos, uno global y dos más específicos

1) **Cifras globales de la oferta**. Para conocer la evolución del número de plazas totales ofertadas por cada comunidad autónoma en el periodo 2010-2018 hemos recopilado los datos publicados en el cuadro nº1 del anexo I de cada convocatoria. Este dato lo hemos recogido en nuestro apartado a).

2) Datos específicos: Una vez conocida la oferta global nos interesaba saber cómo se distribuía, o al menos, como lo hacía el porcentaje mayor de la misma. Así decidimos ver la evolución **por centros hospitalarios**, tal y como se codifican en el cuadro 3 del anexo I de las convocatorias (para los años 2012 a 2015 aparecían en el cuadro 4), a esta cuestión se refieren nuestras tablas y gráficos b), c), d), e); **y la de la especialidad** que mayor número de plazas oferta, **Medicina Familiar y Comunitaria**, tal y como se codifica en el cuadro 4 del anexo I (para los años 2012 a 2015 era el cuadro 5), recogida en nuestras tablas y gráficos f) g) h) i).
El periodo que vemos en ambos casos empieza en el año 2012, ya que las convocatorias de plazas por centros hospitalarios para los años 2010 y 2011 no especificaban cuáles de sus plazas ofertadas correspondían a alguna unidad docente multiprofesional, con lo que en algunos centros no podríamos tener los mismos datos que para años posteriores. En el caso de la especialidad de Medicina Familiar y Comunitaria hemos optado por ofrecer los datos también desde el año 2012 para homogeneizar la presentación de los mismos.

a) Total de plazas ofertadas para "Médicos, Farmacéuticos y otros graduados/licenciados universitarios del ámbito de la Psicología, la Química, la Biología y la Física" en el período **2010-2018**.

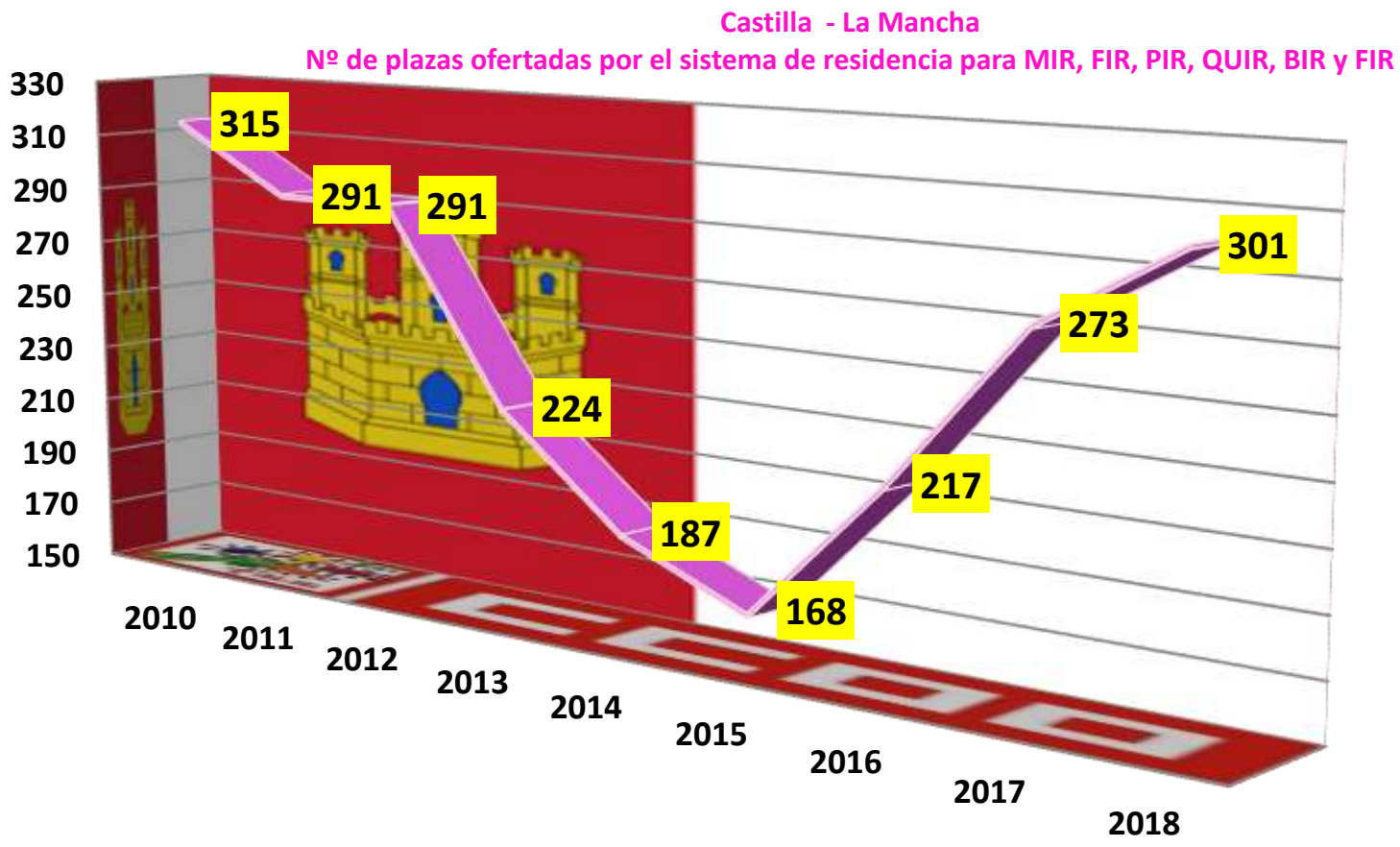

Calle Ramírez de Arellano, 19 4ª Planta
28043 Madrid
Tlf.: 91 540 92 85
www.sanidad.ccoo.es

b) Desglose por código de centro sanitario docente del nº de **plazas ofertadas** en distintas especialidades en Ciencias de la Salud. Años **2012-2018**. (Anexo I, cuadro 3 de la convocatoria. En fondo amarillo el año/s con mayor nº de plazas ofertadas para cada código y total).

Datos del cuadro nº3 del anexo I: "PLAZAS ACREDITADAS EN CENTROS SANITARIOS DOCENTES CON EXPRESIÓN DE LAS OFERTADAS EN DISTINTAS ESPECIALIDADES EN CIENCIAS DE LA SALUD" . Convocatorias 2012 a 2018. Datos por código de centro sin detallar especialidades.			Plazas ofertadas para cada año						
CÓDIGO	CENTRO	CIUDAD	2012	2013	2014	2015	2016	2017	2018
20011	AREA ESPECIALIZADA DE ALBACETE	ALBACETE	40	33	33	26	31	39	44
130011	H. GRAL. UNIVERSITARIO DE CIUDAD REAL	CIUDAD REAL	27	23	18	19	25	28	32
136011	C.H. LA MANCHA CENTRO	ALCAZAR DE SAN JUAN	10	8	5	5	9	10	12
160011	H. VIRGEN DE LA LUZ	CUENCA	7	6	4	4	7	7	8
190011	H. GRAL. UNIVERSITARIO DE GUADALAJARA	GUADALAJARA	23	20	16	19	24	28	33
450011	C.H. DE TOLEDO	TOLEDO	46	32	31	26	35	42	46
456011	H. NTRA. SRA. DEL PRADO	TALAVERA DE LA REINA	7	6	5	4	7	7	8
TOTAL			160	128	112	103	138	161	183

c) Variación **2018-2017 y 2018-2012** en la oferta de plazas por código de centro sanitario docente. (Anexo I, cuadro 3 de la convocatoria).

Datos del cuadro nº3 del anexo I: "PLAZAS ACREDITADAS EN CENTROS SANITARIOS DOCENTES CON EXPRESIÓN DE LAS OFERTADAS EN DISTINTAS ESPECIALIDADES EN CIENCIAS DE LA SALUD" . Convocatorias 2012 a 2018. Datos por código de centro sin detallar especialidades.			Plazas ofertadas para cada año			
CÓDIGO	CENTRO	CIUDAD	Variación 2018 respecto a 2017	% variación 2018-2017	Variación 2018 respecto a 2012	% variación 2018-2012
20011	AREA ESPECIALIZADA DE ALBACETE	ALBACETE	5	12,8	4	10,0
130011	H. GRAL. UNIVERSITARIO DE CIUDAD REAL	CIUDAD REAL	4	14,3	5	18,5
136011	C.H. LA MANCHA CENTRO	ALCAZAR DE SAN JUAN	2	20,0	2	20,0
160011	H. VIRGEN DE LA LUZ	CUENCA	1	14,3	1	14,3
190011	H. GRAL. UNIVERSITARIO DE GUADALAJARA	GUADALAJARA	5	17,9	10	43,5
450011	C.H. DE TOLEDO	TOLEDO	4	9,5	0	0,0
456011	H. NTRA. SRA. DEL PRADO	TALAVERA DE LA REINA	1	14,3	1	14,3
TOTAL			22	13,7	23	14,4

d) Desglose por código de centro sanitario docente del nº de **plazas acreditadas** en distintas especialidades en Ciencias de la Salud. Años **2012-2018**. (Anexo I, cuadro 3 de la convocatoria. En fondo amarillo el año/s en el que el nº total de plazas acreditadas fue mayor)

Datos del cuadro nº3 del anexo I: "PLAZAS ACREDITADAS EN CENTROS SANITARIOS DOCENTES CON EXPRESIÓN DE LAS OFERTADAS EN DISTINTAS ESPECIALIDADES EN CIENCIAS DE LA SALUD" . Convocatorias 2012 a 2018. Datos por código de centro sin detallar especialidades.			Plazas acreditadas						
CÓDIGO	CENTRO	CIUDAD	2012	2013	2014	2015	2016	2017	2018
20011	AREA ESPECIALIZADA DE ALBACETE	ALBACETE	51	48	48	48	47	47	47
130011	H. GRAL. UNIVERSITARIO DE CIUDAD REAL	CIUDAD REAL	31	32	32	32	34	34	34
136011	C.H. LA MANCHA CENTRO	ALCAZAR DE SAN JUAN	11	11	12	12	12	12	12
160011	H. VIRGEN DE LA LUZ	CUENCA	8	8	8	8	8	8	8
190011	H. GRAL. UNIVERSITARIO DE GUADALAJARA	GUADALAJARA	27	29	29	29	33	33	33
450011	C.H. DE TOLEDO	TOLEDO	52	48	48	48	48	48	48
456011	H. NTRA. SRA. DEL PRADO	TALAVERA DE LA REINA	9	8	8	8	8	8	8
TOTAL			189	184	185	185	190	190	190

Castilla - La Mancha.
Especialidades en ciencias de la salud:
Plazas ofertadas en centros sanitarios docentes vs plazas acreditadas
(datos: cuadro 3 Anexo I)

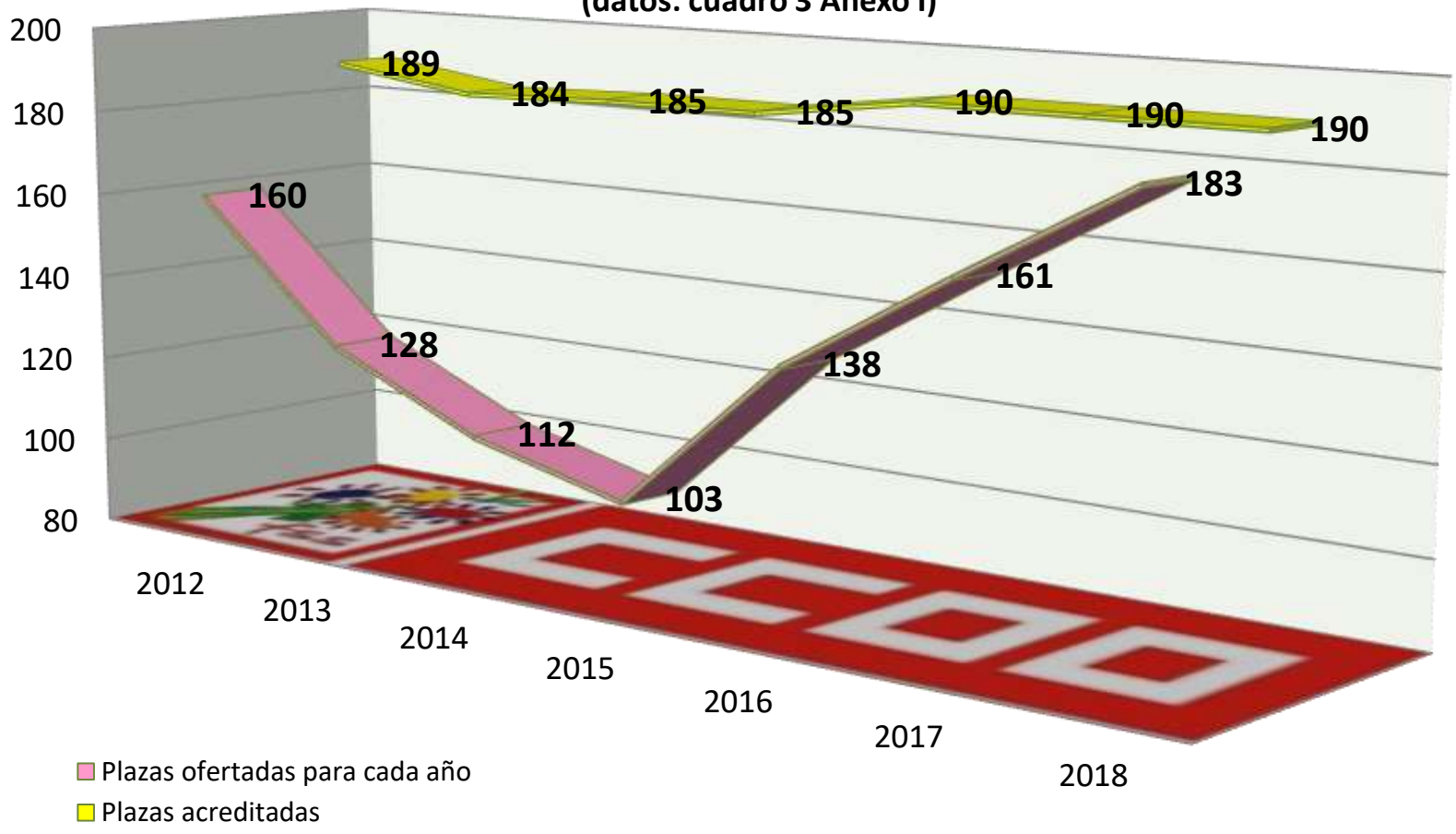

e) Porcentaje de plazas acreditadas ofertadas por código de centro sanitario docente. Años **2012-2018** (Anexo I, cuadro 3 de la convocatoria).

Datos del cuadro nº3 del anexo I: "PLAZAS ACREDITADAS EN CENTROS SANITARIOS DOCENTES CON EXPRESIÓN DE LAS OFERTADAS EN DISTINTAS ESPECIALIDADES EN CIENCIAS DE LA SALUD" . Convocatorias 2012 a 2018. Datos por código de centro sin detallar especialidades.			% de plazas acreditadas ofertadas						
CÓDIGO	CENTRO	CIUDAD	2012	2013	2014	2015	2016	2017	2018
20011	AREA ESPECIALIZADA DE ALBACETE	ALBACETE	78,4	68,8	68,8	54,2	66,0	83,0	93,6
130011	H. GRAL. UNIVERSITARIO DE CIUDAD REAL	CIUDAD REAL	87,1	71,9	56,3	59,4	73,5	82,4	94,1
136011	C.H. LA MANCHA CENTRO	ALCAZAR DE SAN JUAN	90,9	72,7	41,7	41,7	75,0	83,3	100,0
160011	H. VIRGEN DE LA LUZ	CUENCA	87,5	75,0	50,0	50,0	87,5	87,5	100,0
190011	H. GRAL. UNIVERSITARIO DE GUADALAJARA	GUADALAJARA	85,2	69,0	55,2	65,5	72,7	84,8	100,0
450011	C.H. DE TOLEDO	TOLEDO	88,5	66,7	64,6	54,2	72,9	87,5	95,8
456011	H. NTRA. SRA. DEL PRADO	TALAVERA DE LA REINA	77,8	75,0	62,5	50,0	87,5	87,5	100,0
TOTAL			84,7	69,6	60,5	55,7	72,6	84,7	96,3

Castilla - La Mancha.
Especialidades en ciencias de la salud:
% de plazas acreditadas en centros sanitarios docentes ofertadas.
(datos: cuadro 3 Anexo I)

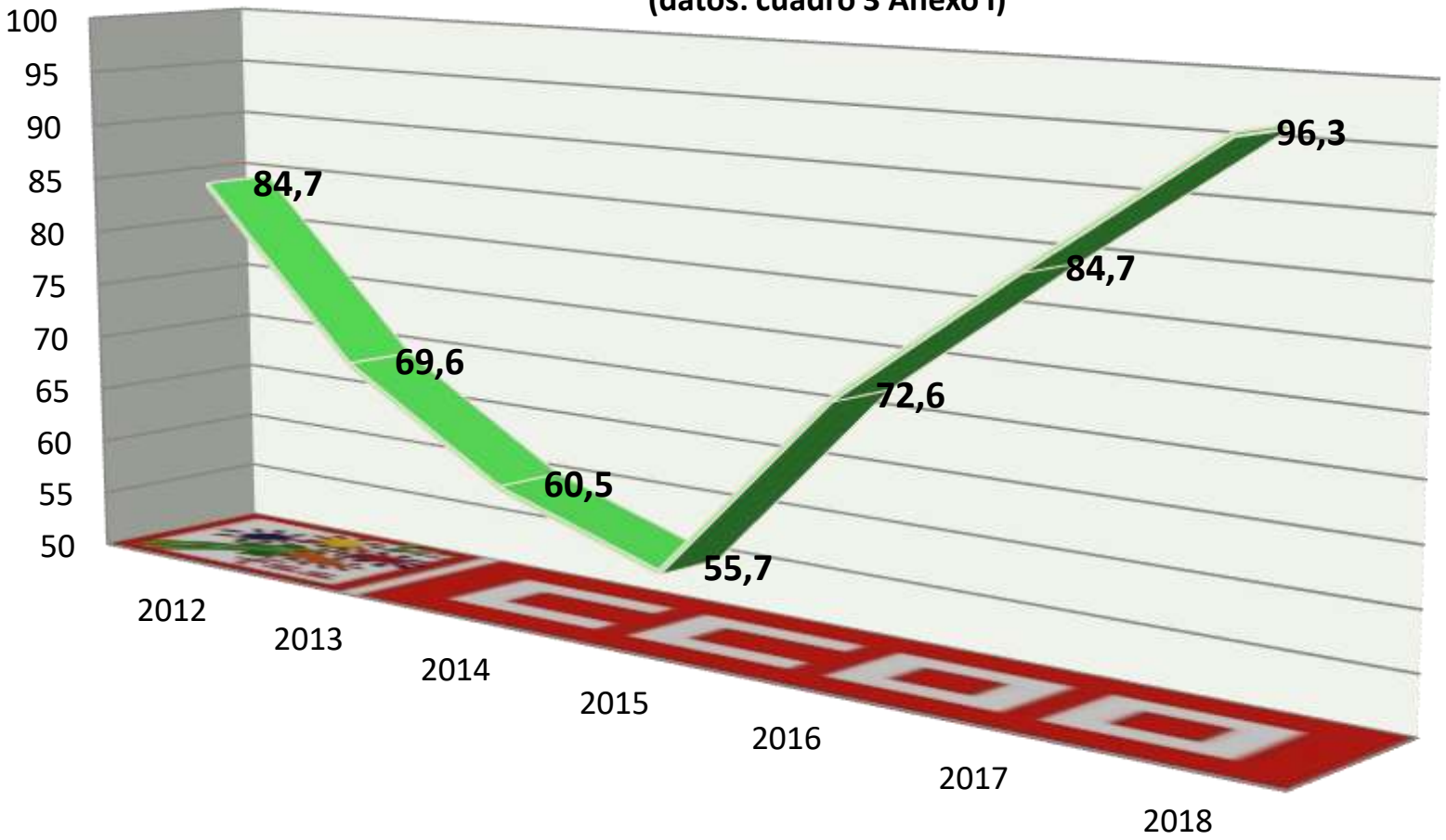

Calle Ramírez de Arellano, 19 4ª Planta
28043 Madrid
Tlf.: 91 540 92 85
www.sanidad.ccoo.es

f) Especialidad de Medicina Familiar y Comunitaria: Desglose del nº de **plazas ofertadas** por código de centro sanitario docente. Años **2012-2018** (Anexo I, cuadro 4 de la convocatoria. En fondo amarillo el año/s con mayor nº de plazas ofertadas para cada código y total).

ESPECIALIDAD MEDICINA FAMILIAR Y COMUNITARIA: Datos del cuadro nº4 del anexo I: PLAZAS ACREDITADAS EN UNIDADES DOCENTES MULTIPROFESIONALES DE MEDICINA FAMILIAR Y COMUNITARIA". Convocatorias 2012 a 2018. Datos por código de Unidad Docente				Plazas ofertadas para cada año						
CÓDIGO	PROVINCIA	DISPOSITIVO HOSPITALARIO	UNIDAD DOCENTE	2012	2013	2014	2015	2016	2017	2018
20071	ALBACETE	ÁREA ESPECIALIZADA DE ALBACETE	ALBACETE - HELLÍN. CH UNIVERSITARIO DE ALBACETE	22	15	12	10	11	NO	NO
20072	ALBACETE	H. COMARCAL DE HELLÍN	ALBACETE-HELLÍN. H. HELLÍN	NO	NO	NO	NO	2	3	3
20073	ALBACETE	ÁREA ESPECIALIZADA DE ALBACETE	ALBACETE-HELLÍN. C.H.U. DE ALBACETE	NO	NO	NO	NO	NO	15	15
130071	CIUDAD REAL	H. GENERAL UNIVERSITARIO DE CIUDAD REAL	CIUDA REAL. ZONA I CIUDAD REAL	13	9	7	7	8	13	13
130072	CIUDAD REAL	H. SANTA BÁRBARA	CIUDAD REAL. ZONA II PUERTO LLANO	7	5	4	3	NO	NO	NO
130073	CIUDAD REAL	C.H. LA MANCHA CENTRO	ZONA III-ALCAZAR S. JUAN	7	5	4	4	4	6	6
160071	CUENCA	H. VIRGEN DE LA LUZ	CUENCA	12	9	6	5	7	9	9
190071	GUADALAJARA	H. GENERAL UNIVERSITARIO DE GUADALAJARA	GUADALAJARA	16	11	9	8	10	14	13
450071	TOLEDO	C.H. DE TOLEDO	TOLEDO-ÁREA TOLEDO	13	9	8	8	11	13	13
450072	TOLEDO	H. NUESTRA SRA. DEL PRADO	TALAVERA DE LA REINA	10	7	5	5	7	10	10
TOTAL				100	70	55	50	60	83	82

g) Variación 2018-2017 y 2018-2012 en la oferta de plazas de la especialidad de Medicina Familiar y Comunitaria por código de centro sanitario docente. (Anexo I, cuadro 4 de la convocatoria).

ESPECIALIDAD MEDICINA FAMILIAR Y COMUNITARIA: Datos del cuadro nº4 del anexo I: PLAZAS ACREDITADAS EN UNIDADES DOCENTES MULTIPROFESIONALES DE MEDICINA FAMILIAR Y COMUNITARIA". Convocatorias 2012 a 2018. Datos por código de Unidad Docente				Plazas ofertadas para cada año			
CÓDIGO	PROVINCIA	DISPOSITIVO HOSPITALARIO	UNIDAD DOCENTE	Variación 2018 respecto a 2017	% variación 2018-2017	Variación 2018 respecto a 2012	% variación 2018-2012
20071	ALBACETE	ÁREA ESPECIALIZADA DE ALBACETE	ALBACETE - HELLÍN. CH UNIVERSITARIO DE ALBACETE	-	-	-22	-100,0
20072	ALBACETE	H. COMARCAL DE HELLÍN	ALBACETE-HELLÍN. H. HELLÍN	0	0,0	3	-
20073	ALBACETE	ÁREA ESPECIALIZADA DE ALBACETE	ALBACETE-HELLÍN. C.H.U. DE ALBACETE	0	0,0	15	-
130071	CIUDAD REAL	H. GENERAL UNIVERSITARIO DE CIUDAD REAL	CIUDAD REAL. ZONA I CIUDAD REAL	0	0,0	0	0,0
130072	CIUDAD REAL	H. SANTA BÁRBARA	CIUDAD REAL. ZONA II PUERTO LLANO	-	-	-7	-100,0
130073	CIUDAD REAL	C.H. LA MANCHA CENTRO	ZONA III-ALCAZAR S. JUAN	0	0,0	-1	-14,3
160071	CUENCA	H. VIRGEN DE LA LUZ	CUENCA	0	0,0	-3	-25,0
190071	GUADALAJARA	H. GENERAL UNIVERSITARIO DE GUADALAJARA	GUADALAJARA	-1	-7,1	-3	-18,8
450071	TOLEDO	C.H. DE TOLEDO	TOLEDO-ÁREA TOLEDO	0	0,0	0	0,0
450072	TOLEDO	H. NUESTRA SRA. DEL PRADO	TALAVERA DE LA REINA	0	0,0	0	0,0
TOTAL				-1	-1,2	-18	-18,0

h) Desglose por código de centro sanitario docente del nº de **plazas acreditadas** en la especialidad Medicina Familiar y Comunitaria. Años **2012-2018**. (Anexo I, cuadro 4 de la convocatoria. En fondo amarillo el año/s en el que el nº total de plazas acreditadas fue mayor)

ESPECIALIDAD MEDICINA FAMILIAR Y COMUNITARIA: Datos del cuadro nº4 del anexo I: PLAZAS ACREDITADAS EN UNIDADES DOCENTES MULTIPROFESIONALES DE MEDICINA FAMILIAR Y COMUNITARIA". Convocatorias 2012 a 2018. Datos por código de Unidad Docente				Plazas acreditadas						
CÓDIGO	PROVINCIA	DISPOSITIVO HOSPITALARIO	UNIDAD DOCENTE	2012	2013	2014	2015	2016	2017	2018
20071	ALBACETE	ÁREA ESPECIALIZADA DE ALBACETE	ALBACETE - HELLÍN. CH UNIVERSITARIO DE ALBACETE	22	22	22	22	15	NO	NO
20072	ALBACETE	H. COMARCAL DE HELLÍN	ALBACETE-HELLÍN. H. HELLÍN	NO	NO	NO	NO	3	3	3
20073	ALBACETE	ÁREA ESPECIALIZADA DE ALBACETE	ALBACETE-HELLÍN. C.H.U. DE ALBACETE	NO	NO	NO	NO	NO	15	15
130071	CIUDAD REAL	H. GENERAL UNIVERSITARIO DE CIUDAD REAL	CIUDAD REAL. ZONA I CIUDAD REAL	13	13	13	13	13	13	13
130072	CIUDAD REAL	H. SANTA BÁRBARA	CIUDAD REAL. ZONA II PUERTO LLANO	7	7	7	7	NO	NO	NO
130073	CIUDAD REAL	C.H. LA MANCHA CENTRO	ZONA III-ALCAZAR S. JUAN	7	7	7	7	6	6	6
160071	CUENCA	H. VIRGEN DE LA LUZ	CUENCA	12	12	12	12	12	9	9
190071	GUADALAJARA	H. GENERAL UNIVERSITARIO DE GUADALAJARA	GUADALAJARA	16	16	16	16	16	14	14
450071	TOLEDO	C.H. DE TOLEDO	TOLEDO-ÁREA TOLEDO	13	13	13	13	13	13	13
450072	TOLEDO	H. NUESTRA SRA. DEL PRADO	TALAVERA DE LA REINA	10	10	10	10	10	10	10

TOTAL	100	100	100	100	88	83	83

Castilla - La Mancha.
Especialidad Medicina Familiar y Comunitaria:
Plazas ofertadas en UDMFYC vs plazas acreditadas
(datos: cuadro 4 Anexo I)

i) Porcentaje de plazas acreditadas ofertadas en la especialidad de Medicina Familiar y Comunitaria por código de centro sanitario docente. Años **2012-2018** (Anexo I, cuadro 4 de la convocatoria).

ESPECIALIDAD MEDICINA FAMILIAR Y COMUNITARIA: Datos del cuadro nº4 del anexo I: PLAZAS ACREDITADAS EN UNIDADES DOCENTES MULTIPROFESIONALES DE MEDICINA FAMILIAR Y COMUNITARIA" . Convocatorias 2012 a 2018. Datos por código de Unidad Docente				% de plazas acreditadas ofertadas						
CÓDIGO	PROVINCIA	DISPOSITIVO HOSPITALARIO	UNIDAD DOCENTE	2012	2013	2014	2015	2016	2017	2018
20071	ALBACETE	ÁREA ESPECIALIZADA DE ALBACETE	ALBACETE - HELLÍN. CH UNIVERSITARIO DE ALBACETE	100,0	68,2	54,5	45,5	73,3	-	-
20072	ALBACETE	H. COMARCAL DE HELLÍN	ALBACETE-HELLÍN. H. HELLÍN	-	-	-	-	66,7	100,0	100,0
20073	ALBACETE	ÁREA ESPECIALIZADA DE ALBACETE	ALBACETE-HELLÍN. C.H.U. DE ALBACETE	-	-	-	-	-	100,0	100,0
130071	CIUDAD REAL	H. GENERAL UNIVERSITARIO DE CIUDAD REAL	CIUDAD REAL. ZONA I CIUDAD REAL	100,0	69,2	53,8	53,8	61,5	100,0	100,0
130072	CIUDAD REAL	H. SANTA BÁRBARA	CIUDAD REAL. ZONA II PUERTO LLANO	100,0	71,4	57,1	42,9	-	-	-
130073	CIUDAD REAL	C.H. LA MANCHA CENTRO	ZONA III-ALCAZAR S. JUAN	100,0	71,4	57,1	57,1	66,7	100,0	100,0
160071	CUENCA	H. VIRGEN DE LA LUZ	CUENCA	100,0	75,0	50,0	41,7	58,3	100,0	100,0
190071	GUADALAJARA	H. GENERAL UNIVERSITARIO DE GUADALAJARA	GUADALAJARA	100,0	68,8	56,3	50,0	62,5	100,0	92,9
450071	TOLEDO	C.H. DE TOLEDO	TOLEDO-ÁREA TOLEDO	100,0	69,2	61,5	61,5	84,6	100,0	100,0
450072	TOLEDO	H. NUESTRA SRA. DEL PRADO	TALAVERA DE LA REINA	100,0	70,0	50,0	50,0	70,0	100,0	100,0
TOTAL				100,0	70,0	55,0	50,0	68,2	100,0	98,8

Castilla - La Mancha
Especialidad Medicina Familiar y Comunitaria:
% de plazas acreditadas en UDMFYC ofertadas.
(datos: cuadro 4 Anexo I)

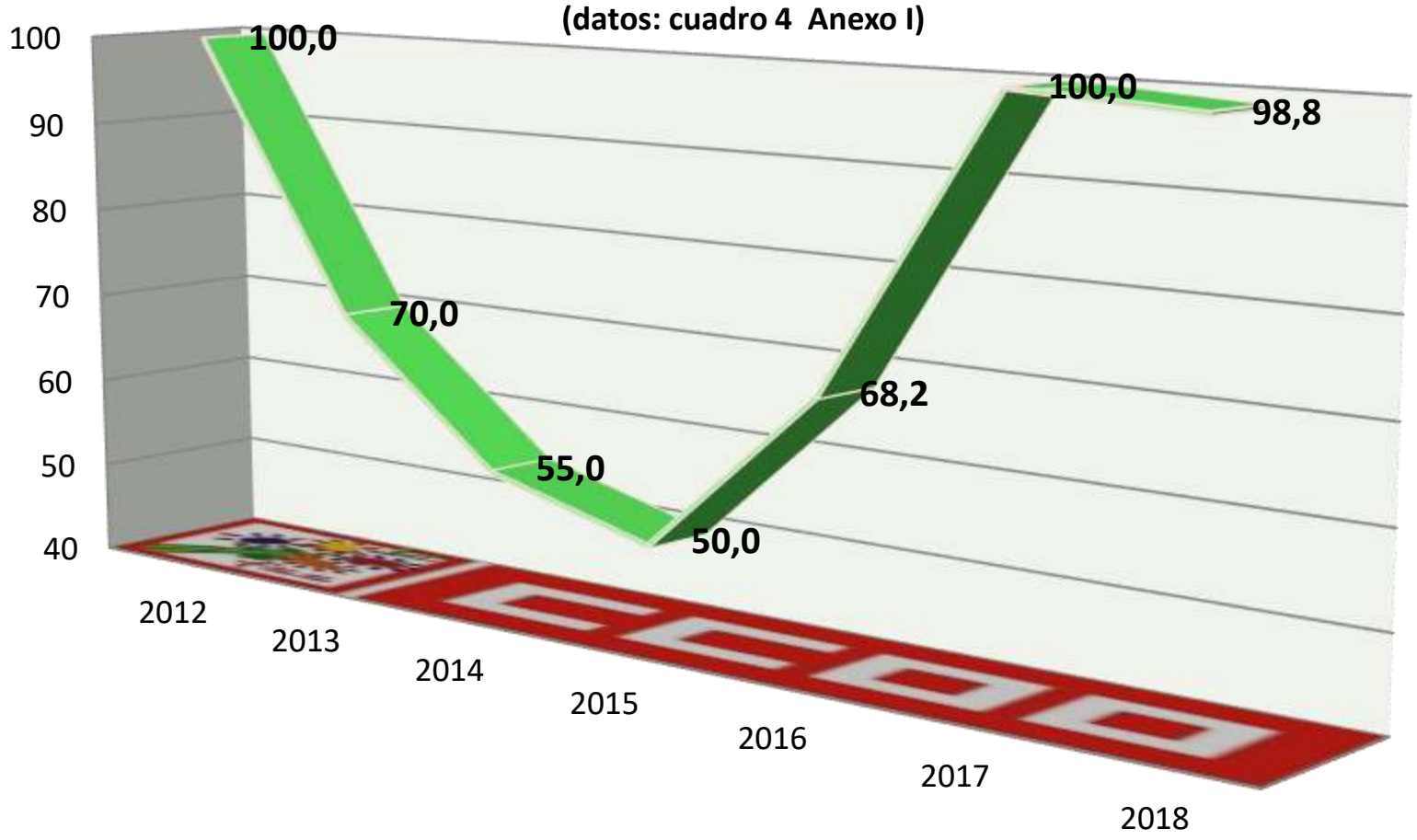

2.2.7. Castilla y León

Notas:
Para conocer la oferta de plazas de formación sanitaria especializada para "Médicos, Farmacéuticos y otros graduados/licenciados universitarios del ámbito de la Psicología, la Química, la Biología y la Física" hemos recopilado 3 datos, uno global y dos más específicos

1) **Cifras globales de la oferta**. Para conocer la evolución del número de plazas totales ofertadas por cada comunidad autónoma en el periodo 2010-2018 hemos recopilado los datos publicados en el cuadro nº1 del anexo I de cada convocatoria. Este dato lo hemos recogido en nuestro apartado a).

2) Datos específicos: Una vez conocida la oferta global nos interesaba saber cómo se distribuía, o al menos, como lo hacía el porcentaje mayor de la misma. Así decidimos ver la evolución **por centros hospitalarios**, tal y como se codifican en el cuadro 3 del anexo I de las convocatorias (para los años 2012 a 2015 aparecían en el cuadro 4), a esta cuestión se refieren nuestras tablas y gráficos b), c), d), e); **y la de la especialidad** que mayor número de plazas oferta, **Medicina Familiar y Comunitaria**, tal y como se codifica en el cuadro 4 del anexo I (para los años 2012 a 2015 era el cuadro 5), recogida en nuestras tablas y gráficos f) g) h) i).
El periodo que vemos en ambos casos empieza en el año 2012, ya que las convocatorias de plazas por centros hospitalarios para los años 2010 y 2011 no especificaban cuáles de sus plazas ofertadas correspondían a alguna unidad docente multiprofesional, con lo que en algunos centros no podríamos tener los mismos datos que para años posteriores. En el caso de la especialidad de Medicina Familiar y Comunitaria hemos optado por ofrecer los datos también desde el año 2012 para homogeneizar la presentación de los mismos.

a) Total de plazas ofertadas para "Médicos, Farmacéuticos y otros graduados/licenciados universitarios del ámbito de la Psicología, la Química, la Biología y la Física" en el período **2010-2018**.

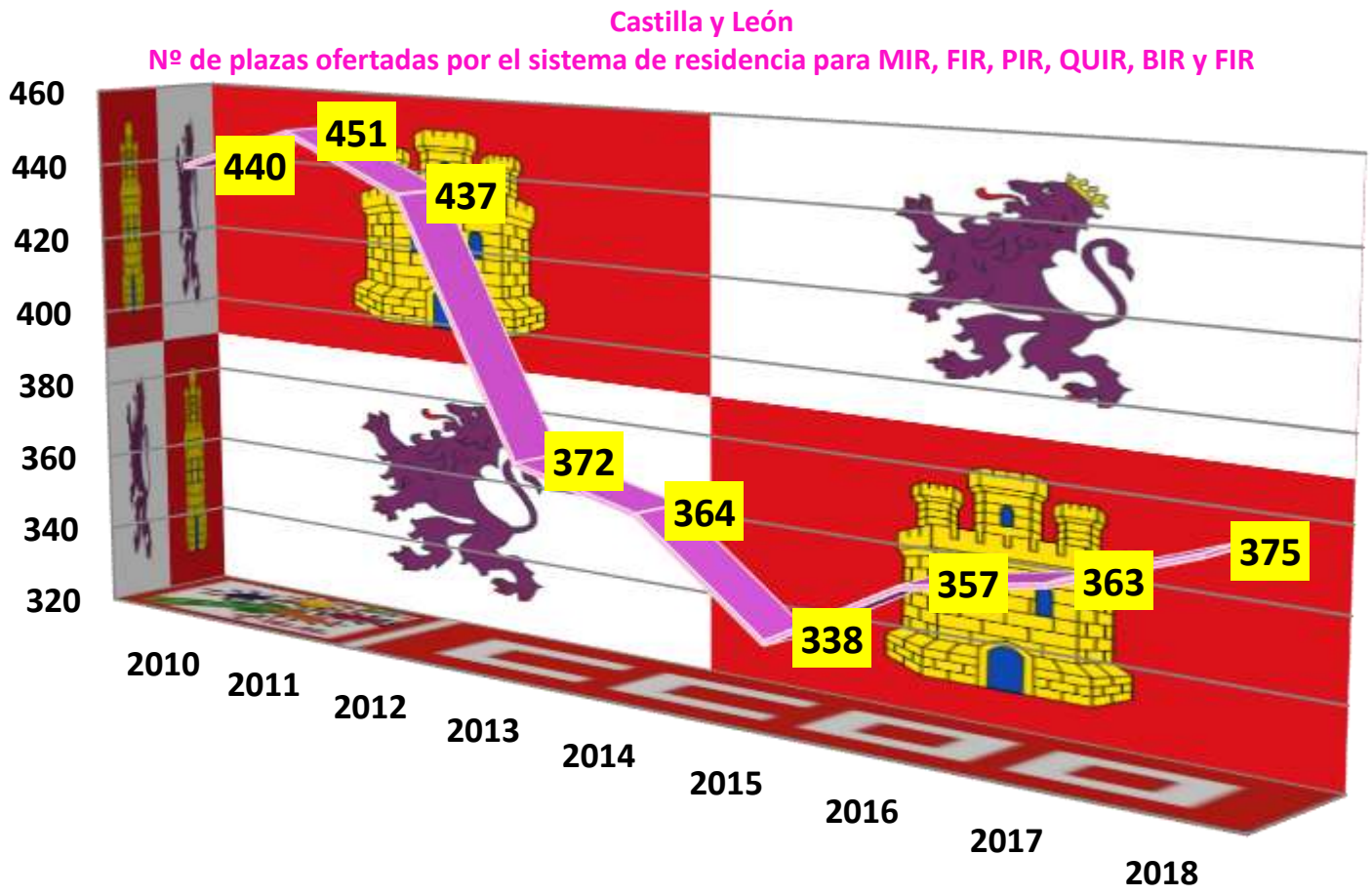

b) Desglose por código de centro sanitario docente del nº de **plazas ofertadas** en distintas especialidades en Ciencias de la Salud. Años **2012-2018**. (Anexo I, cuadro 3 de la convocatoria. En fondo amarillo el año/s con mayor nº de plazas ofertadas para cada código y total).

Datos del cuadro nº3 del anexo I: "PLAZAS ACREDITADAS EN CENTROS SANITARIOS DOCENTES CON EXPRESIÓN DE LAS OFERTADAS EN DISTINTAS ESPECIALIDADES EN CIENCIAS DE LA SALUD" . Convocatorias 2012 a 2018. Datos por código de centro sin detallar especialidades.			Plazas ofertadas para cada año						
CÓDIGO	CENTRO	CIUDAD	2012	2013	2014	2015	2016	2017	2018
50011	COMPLEJO ASISTENCIAL DE AVILA	AVILA	2	1	1	1	2	2	2
90011	COMPLEJO ASISTENCIAL UNIVERSITARIO DE BURGOS	BURGOS	40	32	34	34	38	36	38
240011	COMPLEJO ASISTENCIAL UNIVERSITARIO DE LEON	LEÓN	38	34	33	34	33	33	33
244111	HOSPITAL EL BIERZO	FUENTESNUEVAS (LEÓN)	4	3	3	3	3	3	3
340011	COMPLEJO ASISTENCIAL UNIVERSITARIO DE PALENCIA	PALENCIA	8	7	7	7	7	11	9
370013	COMPLEJO ASISTENCIAL UNIVERSITAIO DE SALAMANCA	SALAMANCA	72	61	58	59	62	57	59
400011	COMPLEJO ASISTENCIAL DE SEGOVIA	SEGOVIA	13	11	9	11	11	15	12
420011	COMPLEJO ASISTENCIAL DE SORIA	SORIA	3	3	3	3	3	2	3
470011	HOSPITAL UNIVERSITARIO DEL RIO HORTEGA	VALLADOLID	28	26	27	26	30	29	29
470012	HOSPITAL CLÍNICO UNIVERSITARIO DE VALLADOLID	VALLADOLID	46	39	39	38	42	42	42
490011	COMPLEJO ASISTENCIAL DE ZAMORA	ZAMORA	5	4	5	5	5	5	5
TOTAL			259	221	219	221	236	235	235

c) Variación **2018-2017 y 2018-2012** en la oferta de plazas por código de centro sanitario docente. (Anexo I, cuadro 3 de la convocatoria).

Datos del cuadro nº3 del anexo I: "PLAZAS ACREDITADAS EN CENTROS SANITARIOS DOCENTES CON EXPRESIÓN DE LAS OFERTADAS EN DISTINTAS ESPECIALIDADES EN CIENCIAS DE LA SALUD" . Convocatorias 2012 a 2018. Datos por código de centro sin detallar especialidades.			Plazas ofertadas para cada año			
CÓDIGO	CENTRO	CIUDAD	Variación 2018 respecto a 2017	% variación 2018-2017	Variación 2018 respecto a 2012	% variación 2018-2012
50011	COMPLEJO ASISTENCIAL DE AVILA	AVILA	0	0,0	0	0,0
90011	COMPLEJO ASISTENCIAL UNIVERSITARIO DE BURGOS	BURGOS	2	5,6	-2	-5,0
240011	COMPLEJO ASISTENCIAL UNIVERSITARIO DE LEON	LEÓN	0	0,0	-5	-13,2
244111	HOSPITAL EL BIERZO	FUENTESNUEVAS (LEÓN)	0	0,0	-1	-25,0
340011	COMPLEJO ASISTENCIAL UNIVERSITARIO DE PALENCIA	PALENCIA	-2	-18,2	1	12,5
370013	COMPLEJO ASISTENCIAL UNIVERSITAIO DE SALAMANCA	SALAMANCA	2	3,5	-13	-18,1
400011	COMPLEJO ASISTENCIAL DE SEGOVIA	SEGOVIA	-3	-20,0	-1	-7,7
420011	COMPLEJO ASISTENCIAL DE SORIA	SORIA	1	50,0	0	0,0
470011	HOSPITAL UNIVERSITARIO DEL RIO HORTEGA	VALLADOLID	0	0,0	1	3,6
470012	HOSPITAL CLÍNICO UNIVERSITARIO DE VALLADOLID	VALLADOLID	0	0,0	-4	-8,7
490011	COMPLEJO ASISTENCIAL DE ZAMORA	ZAMORA	0	0,0	0	0,0
TOTAL			0	0,0	-24	-9,3

d) Desglose por código de centro sanitario docente del nº de **plazas acreditadas** en distintas especialidades en Ciencias de la Salud. Años **2012-2018**. (Anexo I, cuadro 3 de la convocatoria. En fondo amarillo el año/s en el que el nº total de plazas acreditadas fue mayor)

Datos del cuadro nº3 del anexo I: "PLAZAS ACREDITADAS EN CENTROS SANITARIOS DOCENTES CON EXPRESIÓN DE LAS OFERTADAS EN DISTINTAS ESPECIALIDADES EN CIENCIAS DE LA SALUD" . Convocatorias 2012 a 2018. Datos por código de centro sin detallar especialidades.			Plazas acreditadas						
CÓDIGO	CENTRO	CIUDAD	2012	2013	2014	2015	2016	2017	2018
50011	COMPLEJO ASISTENCIAL DE AVILA	AVILA	2	2	2	2	3	3	3
90011	COMPLEJO ASISTENCIAL UNIVERSITARIO DE BURGOS	BURGOS	41	42	42	42	47	47	47
240011	COMPLEJO ASISTENCIAL UNIVERSITARIO DE LEON	LEÓN	38	40	40	40	40	40	40
244111	HOSPITAL EL BIERZO	FUENTESNUEVAS (LEÓN)	4	4	4	4	4	4	4
340011	COMPLEJO ASISTENCIAL UNIVERSITARIO DE PALENCIA	PALENCIA	8	11	11	11	11	11	11
370013	COMPLEJO ASISTENCIAL UNIVERSITAIO DE SALAMANCA	SALAMANCA	73	73	73	73	77	77	77
400011	COMPLEJO ASISTENCIAL DE SEGOVIA	SEGOVIA	16	15	16	16	17	17	17
420011	COMPLEJO ASISTENCIAL DE SORIA	SORIA	4	4	4	4	4	4	4
470011	HOSPITAL UNIVERSITARIO DEL RIO HORTEGA	VALLADOLID	28	29	30	30	34	34	34
470012	HOSPITAL CLÍNICO UNIVERSITARIO DE VALLADOLID	VALLADOLID	48	48	48	49	53	53	53
490011	COMPLEJO ASISTENCIAL DE ZAMORA	ZAMORA	5	5	5	5	5	5	5
TOTAL			267	273	275	276	295	295	295

Castilla y León.
Especialidades en ciencias de la salud:
Plazas ofertadas en centros sanitarios docentes vs plazas acreditadas
(datos: cuadro 3 Anexo I)

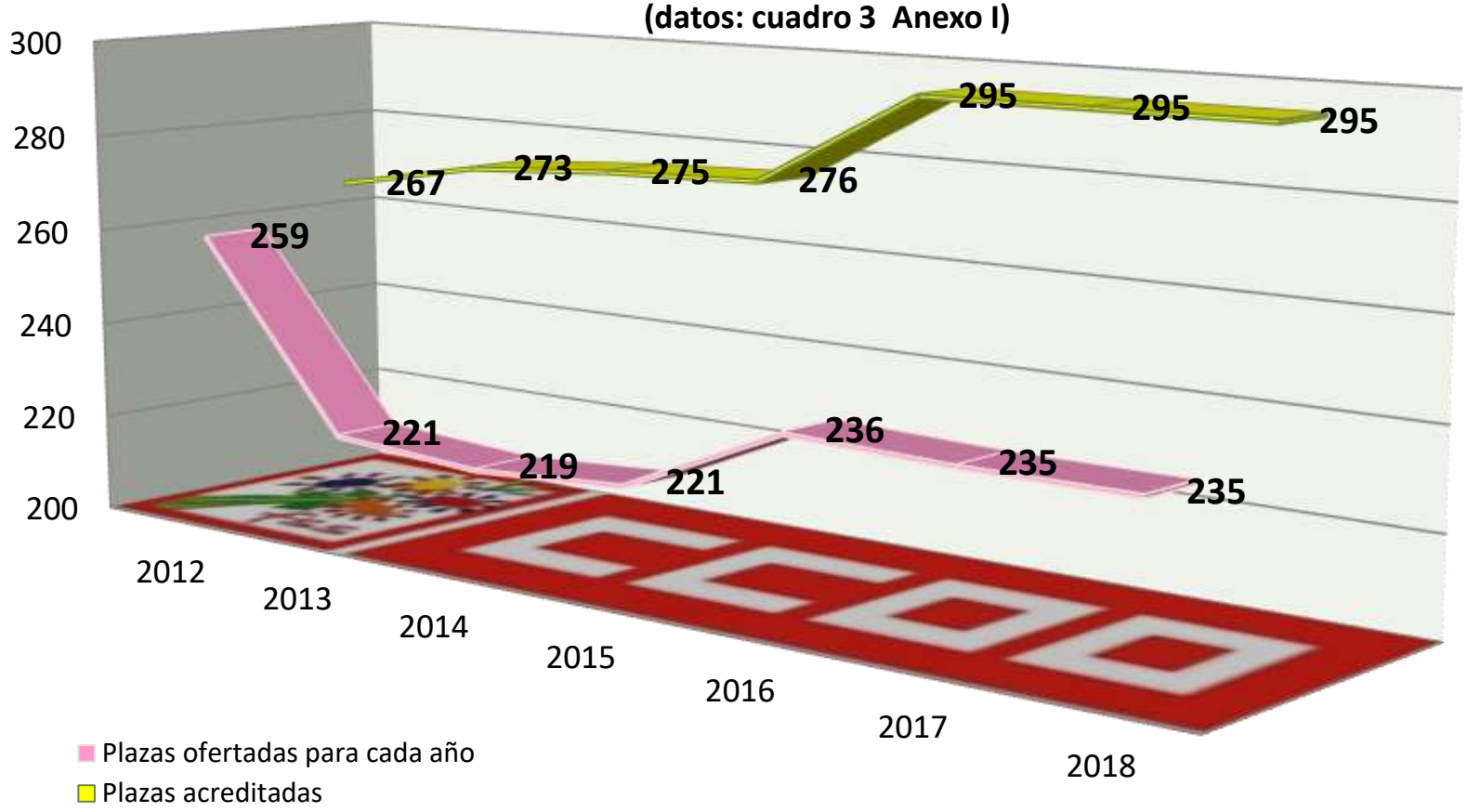

e) Porcentaje de plazas acreditadas ofertadas por código de centro sanitario docente. Años **2012-2018** (Anexo I, cuadro 3 de la convocatoria).

Datos del cuadro nº3 del anexo I: "PLAZAS ACREDITADAS EN CENTROS SANITARIOS DOCENTES CON EXPRESIÓN DE LAS OFERTADAS EN DISTINTAS ESPECIALIDADES EN CIENCIAS DE LA SALUD" . Convocatorias 2012 a 2018. Datos por código de centro sin detallar especialidades.			% de plazas acreditadas ofertadas						
CÓDIGO	CENTRO	CIUDAD	2012	2013	2014	2015	2016	2017	2018
50011	COMPLEJO ASISTENCIAL DE AVILA	AVILA	100,0	50,0	50,0	50,0	66,7	66,7	66,7
90011	COMPLEJO ASISTENCIAL UNIVERSITARIO DE BURGOS	BURGOS	97,6	76,2	81,0	81,0	80,9	76,6	80,9
240011	COMPLEJO ASISTENCIAL UNIVERSITARIO DE LEON	LEÓN	100,0	85,0	82,5	85,0	82,5	82,5	82,5
244111	HOSPITAL EL BIERZO	FUENTESNUEVAS (LEÓN)	100,0	75,0	75,0	75,0	75,0	75,0	75,0
340011	COMPLEJO ASISTENCIAL UNIVERSITARIO DE PALENCIA	PALENCIA	100,0	63,6	63,6	63,6	63,6	100,0	81,8
370013	COMPLEJO ASISTENCIAL UNIVERSITAIO DE SALAMANCA	SALAMANCA	98,6	83,6	79,5	80,8	80,5	74,0	76,6
400011	COMPLEJO ASISTENCIAL DE SEGOVIA	SEGOVIA	81,3	73,3	56,3	68,8	64,7	88,2	70,6
420011	COMPLEJO ASISTENCIAL DE SORIA	SORIA	75,0	75,0	75,0	75,0	75,0	50,0	75,0
470011	HOSPITAL UNIVERSITARIO DEL RIO HORTEGA	VALLADOLID	100,0	89,7	90,0	86,7	88,2	85,3	85,3
470012	HOSPITAL CLÍNICO UNIVERSITARIO DE VALLADOLID	VALLADOLID	95,8	81,3	81,3	77,6	79,2	79,2	79,2
490011	COMPLEJO ASISTENCIAL DE ZAMORA	ZAMORA	100,0	80,0	100,0	100,0	100,0	100,0	100,0
TOTAL			97,0	81,0	79,6	80,1	80,0	79,7	79,7

Castilla y León.
Especialidades en ciencias de la salud:
% de plazas acreditadas en centros sanitarios docentes ofertadas.
(datos: cuadro 3 Anexo I)

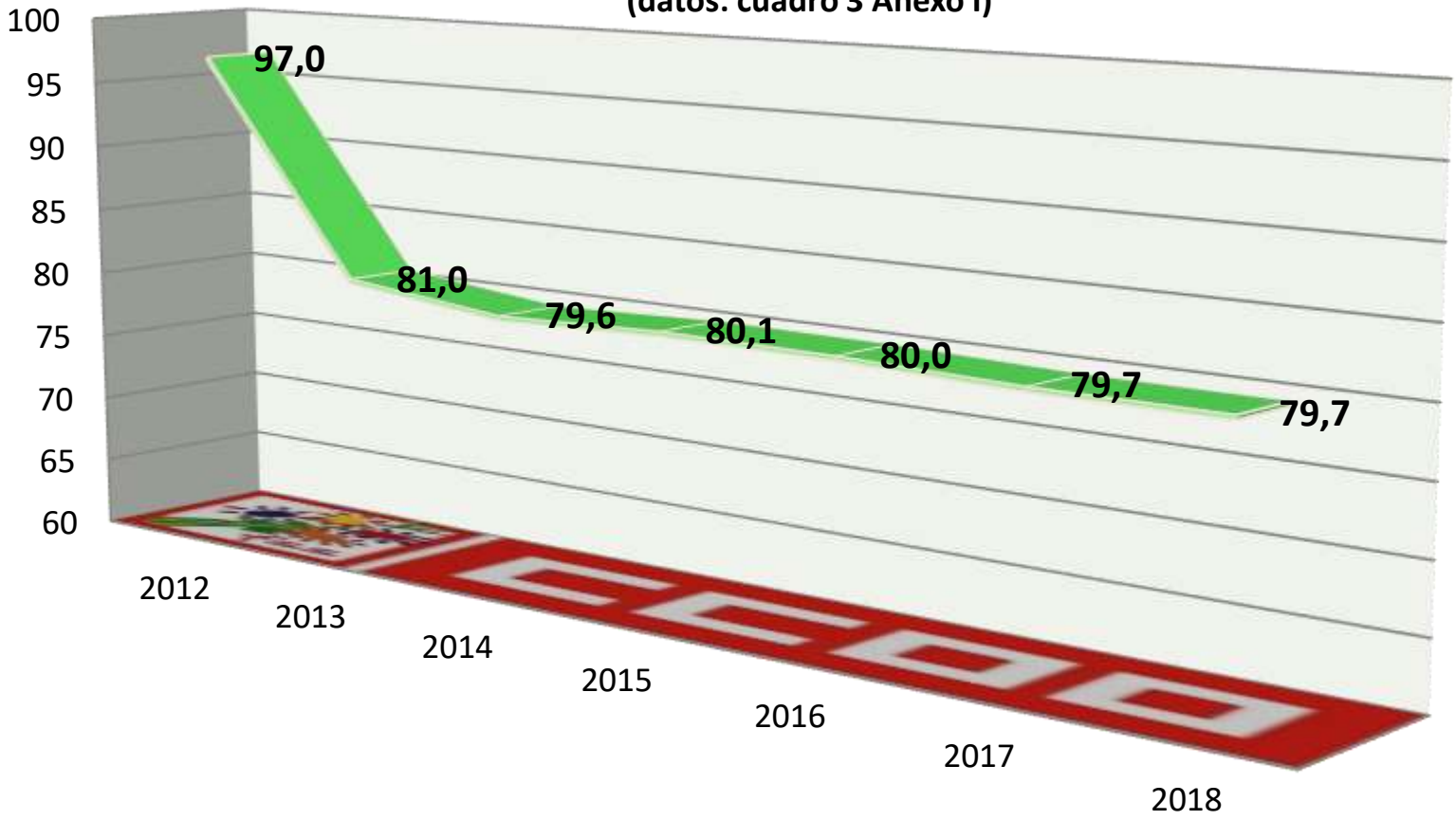

Calle Ramírez de Arellano, 19 4ª Planta
28043 Madrid
Tlf.: 91 540 92 85
www.sanidad.ccoo.es

f) Especialidad de Medicina Familiar y Comunitaria: Desglose del nº de **plazas ofertadas** por código de centro sanitario docente. Años **2012-2018** (Anexo I, cuadro 4 de la convocatoria. En fondo amarillo el año/s con mayor nº de plazas ofertadas para cada código y total).

ESPECIALIDAD MEDICINA FAMILIAR Y COMUNITARIA: Datos del cuadro nº4 del anexo I: PLAZAS ACREDITADAS EN UNIDADES DOCENTES MULTIPROFESIONALES DE MEDICINA FAMILIAR Y COMUNITARIA". Convocatorias 2012 a 2018. Datos por código de Unidad Docente				Plazas ofertadas para cada año						
CÓDIGO	PROVINCIA	DISPOSITIVO HOSPITALARIO	UNIDAD DOCENTE	2012	2013	2014	2015	2016	2017	2018
50071	ÁVILA	COMPLEJO ASISTENCIAL DE ÁVILA	ÁVILA	8	10	9	8	9	8	9
90071	BURGOS	COMPLEJO ASISTENCIAL UNIVERSITARIO DE BURGOS	BURGOS	4	3	5	4	5	9	10
90072	BURGOS	H. COMARCAL SANTIAGO APOSTOL	BURGOS- MIRANDA DE EBRO	4	3	2	1	NO	NO	NO
90073	BURGOS	H. DE LOS SANTOS REYES	BURGOS-ARANDA	3	2	1	1	NO	NO	NO
240071	LEÓN	COMPLEJO ASISTENCIAL UNIVERSITARIO DE LEÓN	LEÓN ZONA I - LEÓN	19	11	11	9	10	17	18
240072	LEÓN	H. EL BIERZO	LEÓN ZONA II - PONFERRADA	8	7	6	5	5	4	5
340071	PALENCIA	COMPLEJO ASISTENCIAL UNIVERSITARIO DE PALENCIA	PALENCIA	8	6	6	5	6	6	6
370071	SALAMANCA	COMPLEJO ASISTENCIAL UNIVERSITARIO DE SALAMANCA	SALAMANCA	15	12	12	11	11	12	13
400071	SEGOVIA	COMPLEJO ASISTENCIAL DE SEGOVIA	SEGOVIA	8	6	5	4	5	5	6
420071	SORIA	COMPLEJO ASISTENCIAL DE SORIA	SORIA	6	6	5	3	4	4	4
470071	VALLADOLID	H. CLÍNICO UNIVERSITARIO DE VALLADOLID	VALLADOLID	19	17	16	13	14	14	15
470072	VALLADOLID	H. COMARCAL DE MEDINA DEL CAMPO	VALLADOLID ESTE. ÁREA MEDINA DEL CAMPO	5	4	2	3	3	3	4
470073	VALLADOLID	H. UNIVERSITARIO DEL RÍO HORTEGA	VALLADOLID OESTE	16	16	16	14	16	15	16
490071	ZAMORA	COMPLEJO ASISTENCIAL DE ZAMORA	ZAMORA	8	7	7	6	7	8	9

TOTAL	131	110	103	87	95	105	115

g) Variación **2018-2017 y 2018-2012** en la oferta de plazas de la especialidad de Medicina Familiar y Comunitaria por código de centro sanitario docente. (Anexo I, cuadro 4 de la convocatoria).

ESPECIALIDAD MEDICINA FAMILIAR Y COMUNITARIA: Datos del cuadro nº4 del anexo I: PLAZAS ACREDITADAS EN UNIDADES DOCENTES MULTIPROFESIONALES DE MEDICINA FAMILIAR Y COMUNITARIA". Convocatorias 2012 a 2018. Datos por código de Unidad Docente				Plazas ofertadas para cada año			
CÓDIGO	PROVINCIA	DISPOSITIVO HOSPITALARIO	UNIDAD DOCENTE	Variación 2018 respecto a 2017	% variación 2018-2017	Variación 2018 respecto a 2012	% variación 2018-2012
50071	ÁVILA	COMPLEJO ASISTENCIAL DE ÁVILA	ÁVILA	1	12,5	1	12,5
90071	BURGOS	COMPLEJO ASISTENCIAL UNIVERSITARIO DE BURGOS	BURGOS	1	11,1	6	150,0
90072	BURGOS	H. COMARCAL SANTIAGO APOSTOL	BURGOS- MIRANDA DE EBRO	-	-	-4	-100,0
90073	BURGOS	H. DE LOS SANTOS REYES	BURGOS-ARANDA	-	-	-3	-100,0
240071	LEÓN	COMPLEJO ASISTENCIAL UNIVERSITARIO DE LEÓN	LEÓN ZONA I - LEÓN	1	5,9	-1	-5,3
240072	LEÓN	H. EL BIERZO	LEÓN ZONA II - PONFERRADA	1	25,0	-3	-37,5
340071	PALENCIA	COMPLEJO ASISTENCIAL UNIVERSITARIO DE PALENCIA	PALENCIA	0	0,0	-2	-25,0
370071	SALAMANCA	COMPLEJO ASISTENCIAL UNIVERSITARIO DE SALAMANCA	SALAMANCA	1	8,3	-2	-13,3
400071	SEGOVIA	COMPLEJO ASISTENCIAL DE SEGOVIA	SEGOVIA	1	20,0	-2	-25,0
420071	SORIA	COMPLEJO ASISTENCIAL DE SORIA	SORIA	0	0,0	-2	-33,3
470071	VALLADOLID	H. CLÍNICO UNIVERSITARIO DE VALLADOLID	VALLADOLID	1	7,1	-4	-21,1
470072	VALLADOLID	H. COMARCAL DE MEDINA DEL CAMPO	VALLADOLID ESTE. ÁREA MEDINA DEL CAMPO	1	33,3	-1	-20,0
470073	VALLADOLID	H. UNIVERSITARIO DEL RÍO HORTEGA	VALLADOLID OESTE	1	6,7	0	0,0
490071	ZAMORA	COMPLEJO ASISTENCIAL DE ZAMORA	ZAMORA	1	12,5	1	12,5
TOTAL				10	9,5	-16	-12,2

h) Desglose por código de centro sanitario docente del nº de **plazas acreditadas** en la especialidad Medicina Familiar y Comunitaria. Años **2012-2018**. (Anexo I, cuadro 4 de la convocatoria. En fondo amarillo el año/s en el que el nº total de plazas acreditadas fue mayor)

ESPECIALIDAD MEDICINA FAMILIAR Y COMUNITARIA: Datos del cuadro nº4 del anexo I: PLAZAS ACREDITADAS EN UNIDADES DOCENTES MULTIPROFESIONALES DE MEDICINA FAMILIAR Y COMUNITARIA". Convocatorias 2012 a 2018. Datos por código de Unidad Docente				Plazas acreditadas						
CÓDIGO	PROVINCIA	DISPOSITIVO HOSPITALARIO	UNIDAD DOCENTE	2012	2013	2014	2015	2016	2017	2018
50071	ÁVILA	COMPLEJO ASISTENCIAL DE ÁVILA	ÁVILA	13	13	13	13	9	9	9
90071	BURGOS	COMPLEJO ASISTENCIAL UNIVERSITARIO DE BURGOS	BURGOS	3	13	13	13	10	10	10
90072	BURGOS	H. COMARCAL SANTIAGO APOSTOL	BURGOS- MIRANDA DE EBRO	8	8	8	8	NO	NO	NO
90073	BURGOS	H. DE LOS SANTOS REYES	BURGOS-ARANDA	3	3	3	3	NO	NO	NO
240071	LEÓN	COMPLEJO ASISTENCIAL UNIVERSITARIO DE LEÓN	LEÓN ZONA I - LEÓN	22	22	22	22	18	18	18
240072	LEÓN	H. EL BIERZO	LEÓN ZONA II - PONFERRADA	10	10	10	10	7	7	7
340071	PALENCIA	COMPLEJO ASISTENCIAL UNIVERSITARIO DE PALENCIA	PALENCIA	18	18	18	18	7	7	7
370071	SALAMANCA	COMPLEJO ASISTENCIAL UNIVERSITARIO DE SALAMANCA	SALAMANCA	26	26	26	26	14	14	14
400071	SEGOVIA	COMPLEJO ASISTENCIAL DE SEGOVIA	SEGOVIA	14	14	14	14	14	6	6
420071	SORIA	COMPLEJO ASISTENCIAL DE SORIA	SORIA	10	10	10	10	5	5	5
470071	VALLADOLID	H. CLÍNICO UNIVERSITARIO DE VALLADOLID	VALLADOLID	20	20	20	20	20	15	15
470072	VALLADOLID	H. COMARCAL DE MEDINA DEL CAMPO	VALLADOLID ESTE. ÁREA MEDINA DEL CAMPO	10	10	10	10	10	5	5
470073	VALLADOLID	H. UNIVERSITARIO DEL RÍO HORTEGA	VALLADOLID OESTE	16	16	16	16	16	16	16
490071	ZAMORA	COMPLEJO ASISTENCIAL DE ZAMORA	ZAMORA	14	14	14	14	14	14	14
TOTAL				187	197	197	197	144	126	126

Calle Ramírez de Arellano, 19 4ª Planta
28043 Madrid
Tlf.: 91 540 92 85
www.sanidad.ccoo.es

Castilla y León.
Especialidad Medicina Familiar y Comunitaria:
Plazas ofertadas en UDMFYC vs plazas acreditadas
(datos: cuadro 4 Anexo I)

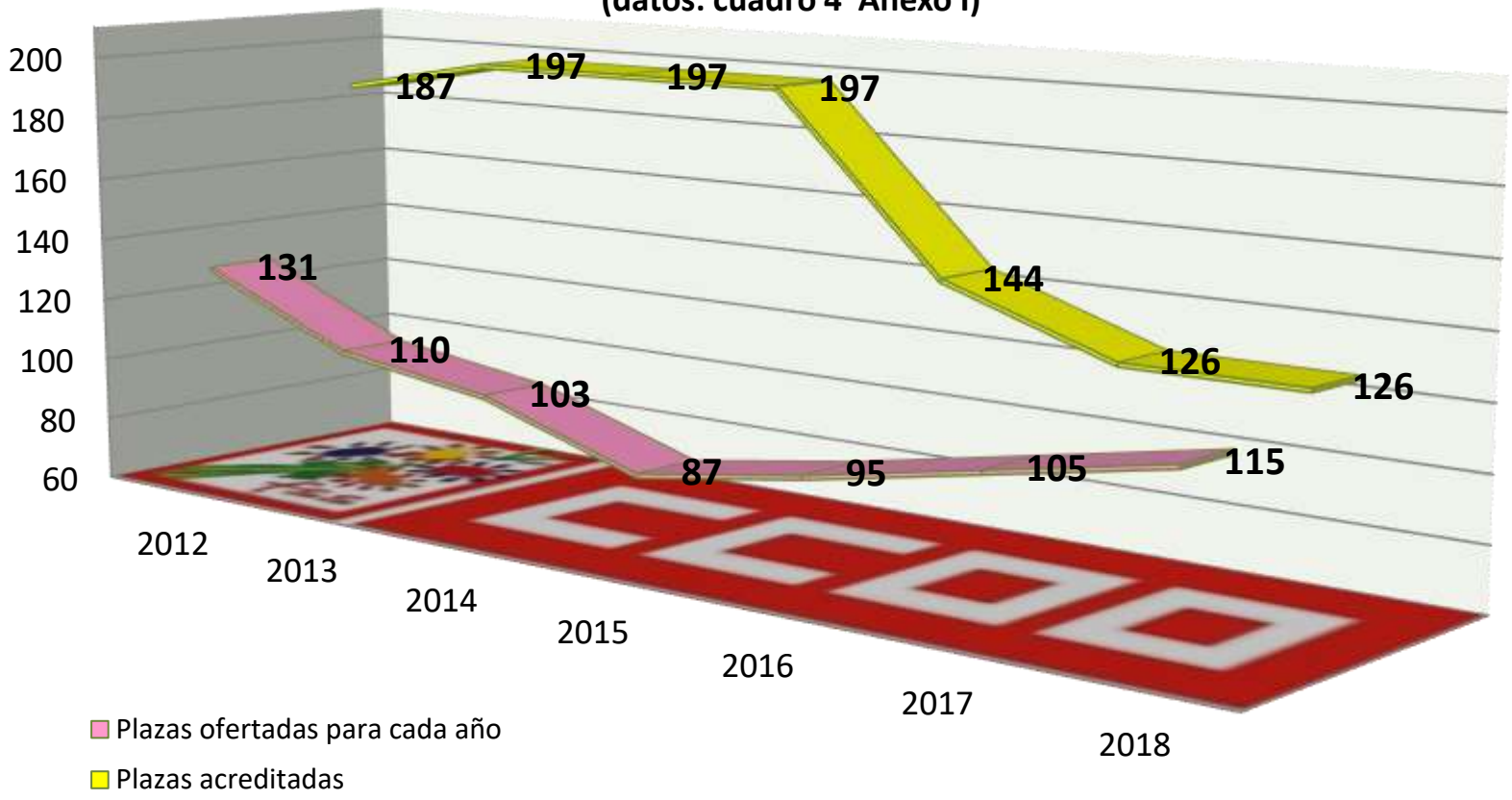

i) Porcentaje de plazas acreditadas ofertadas en la especialidad de Medicina Familiar y Comunitaria por código de centro sanitario docente. Años **2012-2018** (Anexo I, cuadro 4 de la convocatoria).

ESPECIALIDAD MEDICINA FAMILIAR Y COMUNITARIA: Datos del cuadro nº4 del anexo I: PLAZAS ACREDITADAS EN UNIDADES DOCENTES MULTIPROFESIONALES DE MEDICINA FAMILIAR Y COMUNITARIA" . Convocatorias 2012 a 2018. Datos por código de Unidad Docente				% de plazas acreditadas ofertadas						
CÓDIGO	PROVINCIA	DISPOSITIVO HOSPITALARIO	UNIDAD DOCENTE	2012	2013	2014	2015	2016	2017	2018
50071	ÁVILA	COMPLEJO ASISTENCIAL DE ÁVILA	ÁVILA	61,5	76,9	69,2	61,5	100,0	88,9	100,0
90071	BURGOS	COMPLEJO ASISTENCIAL UNIVERSITARIO DE BURGOS	BURGOS	30,8	23,1	38,5	30,8	50,0	90,0	100,0
90072	BURGOS	H. COMARCAL SANTIAGO APOSTOL	BURGOS- MIRANDA DE EBRO	50,0	37,5	25,0	12,5	-	-	-
90073	BURGOS	H. DE LOS SANTOS REYES	BURGOS-ARANDA	100,0	66,7	33,3	33,3	-	-	-
240071	LEÓN	COMPLEJO ASISTENCIAL UNIVERSITARIO DE LEÓN	LEÓN ZONA I - LEÓN	86,4	50,0	50,0	40,9	55,6	94,4	100,0
240072	LEÓN	H. EL BIERZO	LEÓN ZONA II - PONFERRADA	80,0	70,0	60,0	50,0	71,4	57,1	71,4
340071	PALENCIA	COMPLEJO ASISTENCIAL UNIVERSITARIO DE PALENCIA	PALENCIA	44,4	33,3	33,3	27,8	85,7	85,7	85,7
370071	SALAMANCA	COMPLEJO ASISTENCIAL UNIVERSITARIO DE SALAMANCA	SALAMANCA	57,7	46,2	46,2	42,3	78,6	85,7	92,9
400071	SEGOVIA	COMPLEJO ASISTENCIAL DE SEGOVIA	SEGOVIA	57,1	42,9	35,7	28,6	35,7	83,3	100,0
420071	SORIA	COMPLEJO ASISTENCIAL DE SORIA	SORIA	60,0	60,0	50,0	30,0	80,0	80,0	80,0
470071	VALLADOLID	H. CLÍNICO UNIVERSITARIO DE VALLADOLID	VALLADOLID	95,0	85,0	80,0	65,0	70,0	93,3	100,0
470072	VALLADOLID	H. COMARCAL DE MEDINA DEL CAMPO	VALLADOLID ESTE. ÁREA MEDINA DEL CAMPO	50,0	40,0	20,0	30,0	30,0	60,0	80,0
470073	VALLADOLID	H. UNIVERSITARIO DEL RÍO HORTEGA	VALLADOLID OESTE	100,0	100,0	100,0	87,5	100,0	93,8	100,0
490071	ZAMORA	COMPLEJO ASISTENCIAL DE ZAMORA	ZAMORA	57,1	50,0	50,0	42,9	50,0	57,1	64,3
TOTAL				70,1	55,8	52,3	44,2	66,0	83,3	91,3

Castilla y León.
Especialidad Medicina Familiar y Comunitaria:
% de plazas acreditadas en UDMFYC ofertadas.
(datos: cuadro 4 Anexo I)

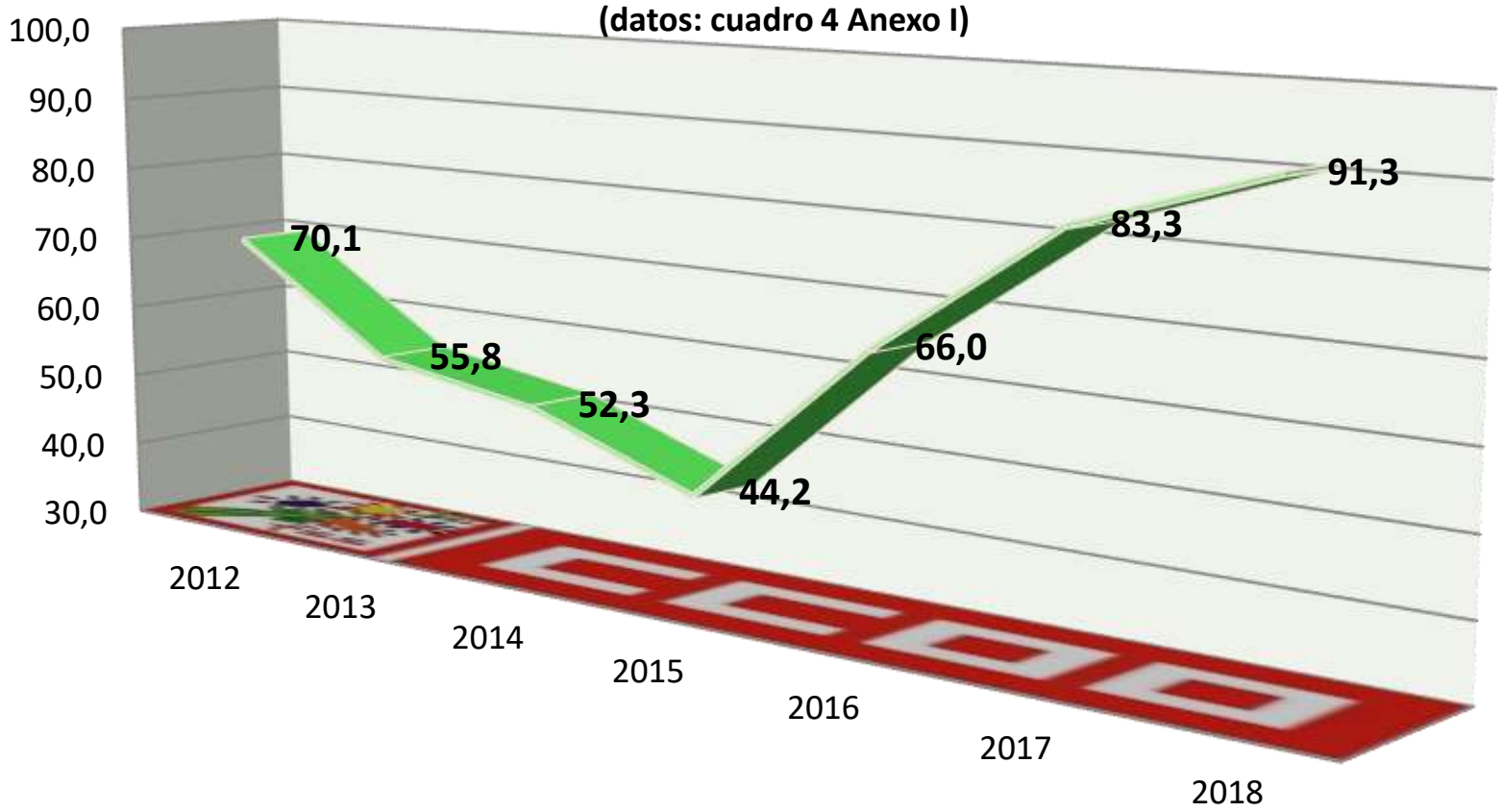

2.2.8. Catalunya

Notas:
Para conocer la oferta de plazas de formación sanitaria especializada para "Médicos, Farmacéuticos y otros graduados/licenciados universitarios del ámbito de la Psicología, la Química, la Biología y la Física" hemos recopilado 3 datos, uno global y dos más específicos

1) **Cifras globales de la oferta**. Para conocer la evolución del número de plazas totales ofertadas por cada comunidad autónoma en el periodo 2010-2018 hemos recopilado los datos publicados en el cuadro nº1 del anexo I de cada convocatoria. Este dato lo hemos recogido en nuestro apartado a).

2) Datos específicos: Una vez conocida la oferta global nos interesaba saber cómo se distribuía, o al menos, como lo hacía el porcentaje mayor de la misma. Así decidimos ver la evolución **por centros hospitalarios**, tal y como se codifican en el cuadro 3 del anexo I de las convocatorias (para los años 2012 a 2015 aparecían en el cuadro 4), a esta cuestión se refieren nuestras tablas y gráficos b), c), d), e); **y la de la especialidad** que mayor número de plazas oferta, **Medicina Familiar y Comunitaria**, tal y como se codifica en el cuadro 4 del anexo I (para los años 2012 a 2015 era el cuadro 5), recogida en nuestras tablas y gráficos f) g) h) i).
El periodo que vemos en ambos casos empieza en el año 2012, ya que las convocatorias de plazas por centros hospitalarios para los años 2010 y 2011 no especificaban cuáles de sus plazas ofertadas correspondían a alguna unidad docente multiprofesional, con lo que en algunos centros no podríamos tener los mismos datos que para años posteriores. En el caso de la especialidad de Medicina Familiar y Comunitaria hemos optado por ofrecer los datos también desde el año 2012 para homogeneizar la presentación de los mismos.

a) Total de plazas ofertadas para "Médicos, Farmacéuticos y otros graduados/licenciados universitarios del ámbito de la Psicología, la Química, la Biología y la Física" en el período **2010-2018**.

Catalunya

Nº de plazas ofertadas por el sistema de residencia para MIR, FIR, PIR, QUIR, BIR y FIR



Calle Ramírez de Arellano, 19 4ª Planta
28043 Madrid
Tlf.: 91 540 92 85
www.sanidad.ccoo.es

b) Desglose por código de centro sanitario docente del nº de **plazas ofertadas** en distintas especialidades en Ciencias de la Salud. Años **2012-2018**. (Anexo I, cuadro 3 de la convocatoria. En fondo amarillo el año/s con mayor nº de plazas ofertadas para cada código y total).

	2012	2013	2014	2015	2016	2017	2018
TOTAL (SECTOR PÚBLICO + PRIVADO)	712	719	709	653	647	685	687

Sector Público:

Datos del cuadro nº3 del anexo I: "PLAZAS ACREDITADAS EN CENTROS SANITARIOS DOCENTES CON EXPRESIÓN DE LAS OFERTADAS EN DISTINTAS ESPECIALIDADES EN CIENCIAS DE LA SALUD" . Convocatorias 2012 a 2018. Datos por código de centro sin detallar especialidades.			Plazas ofertadas para cada año						
CÓDIGO	CENTRO	CIUDAD	2012	2013	2014	2015	2016	2017	2018
80031	CONSORCI SANITARI DE L'ANOIA H. D'IGUALADA	IGUALADA	5	5	5	5	1	2	3
80041	H. UNIVERSITARIO VALL D´ HEBRON	BARCELONA	101	104	103	97	106	104	104
80061	H. CLINIC DE BARCELONA	BARCELONA	69	70	68	62	70	71	73
80062	H. DEL MAR- PARC DE SALUT MAR	BARCELONA	55	54	54	51	58	51	51
80067	H. SANT JAUME	CALELLA	1	1	1	1	0	0	1
80069	H. DE MATARÓ, CENTRE SANITARI MARESME	MATARÓ	12	12	11	10	7	10	9
80081	H. DE LA SANTA CREU I SANT PAU	BARCELONA	50	52	56	54	55	58	56
81041	H. UNIVERSITARI GERMANS TRIAS I PUJOL	BADALONA	60	64	61	57	59	62	61
82041	H. UNIVERSITARI DE BELLVITGE	HOSPITALET DE LLOBREGAT	80	77	74	77	87	87	88
82083	CONSORCI SANITARI INTEGRAL	HOSPITALET DE LLOBREGAT	7	7	6	5	6	5	5
83081	H. GENERAL DE GRANOLLERS	GRANOLLERS	15	15	16	12	14	12	13
85061	CONSORCI HOSPITALARI DE VIC	VIC	7	7	7	5	4	7	7
86061	CORPORACIO SANITARIA PARC TAULI	SABADELL	41	40	41	36	33	35	36
87011	H. L´ESPERIT SANT	SANTA COLOMA DE GRAMANET	2	2	2	2	2	2	1
87062	CONSORCI SANITARI DEL GARRAF	VILANOVA I LA GELTRÚ	2	0	2	1	0	2	2
88041	H. DE VILADECANS	VILADECANS	1	1	1	1	0	0	0
88062	CONSORCI SANITARI DE TERRASSA	TERRASSA	14	15	15	11	10	12	11
88091	H. UNIVERSITARI MUTUA DE TERRASSA	TERRASSA	26	27	25	24	23	30	29
170041	H. UNIVERSITARI DE GIRONA DR. JOSEP TRUETA	GIRONA	30	30	27	26	22	26	23
250041	H. UNIVERSITARI ARNAU DE VILANOVA	LLEIDA	31	33	32	27	21	27	32
430041	H. UNIVERSITARI DE TARRAGONA JOAN XXIII	TARRAGONA	31	31	31	28	23	29	26
432061	H. UNIVERSITARIO SANT JOAN DE REUS	REUS	15	16	15	15	15	14	13
435041	H. DE TORTOSA VERGE DE LA CINTA	TORTOSA	7	8	7	6	3	6	5
435061	H. SANTA CREU JESÚS	TORTOSA	2	2	2	2	1	2	2
SUBTOTAL			664	673	662	615	620	654	651

Sector privado:

Hospitales del sector privado que adjudican sus plazas por el sistema público (en fondo morado los que aparecían en público hasta 2016):

Datos del cuadro nº3 del anexo I: "PLAZAS ACREDITADAS EN CENTROS SANITARIOS DOCENTES CON EXPRESIÓN DE LAS OFERTADAS EN DISTINTAS ESPECIALIDADES EN CIENCIAS DE LA SALUD" . Convocatorias 2012 a 2018. Datos por código de centro sin detallar especialidades.			Plazas ofertadas para cada año						
CÓDIGO	CENTRO	CIUDAD	2012	2013	2014	2015	2016	2017	2018
80082	F. ALTHAIA. XARXA ASSISTENCIAL MANRESA	MANRESA	7	7	7	7	4	4	8
80083	H. UNIVERSITARI SAGRAT COR	BARCELONA	9	7	7	4	4	5	4
80084	H. UNIVERSITARI SANT JOAN DE DEU	ESPLUGUES DE LLOBREGAT	7	7	6	4	1	3	2
80085	CAPIO H. GENERAL DE CATALUNYA	SANT CUGAT DEL VALLÉS	3	3	4	2	1	2	3
80086	FUNDACIO PUIGVERT -IUNA-	BARCELONA	5	5	5	5	5	5	5
80095	H. ASEPEYO SAN CUGAT	SANT CUGAT DEL VALLÉS	1	1	1	1	1	1	1
88093	PARC SANITARI SANT JOAN DE DEU	SANT BOI DE LLOBREGAT	NO	NO	1	1	0	0	1
172361	H. DE PALAMÓS	PALAMÓS	2	2	2	1	1	0	0
176041	H. DE FIGUERES	FIGUERES	2	2	2	1	0	0	1
430042	H. DE SANT PAU I SANTA TECLA	TARRAGONA	1	1	1	1	0	1	1
SUBTOTAL			37	35	36	27	17	21	26

Hospitales del sector privado que adjudican sus plazas ejerciendo el derecho a prestar conformidad:

Datos del cuadro nº3 del anexo I: "PLAZAS ACREDITADAS EN CENTROS SANITARIOS DOCENTES CON EXPRESIÓN DE LAS OFERTADAS EN DISTINTAS ESPECIALIDADES EN CIENCIAS DE LA SALUD" . Convocatorias 2012 a 2018. Datos por código de centro sin detallar especialidades.			Plazas ofertadas para cada año						
CÓDIGO	CENTRO	CIUDAD	2012	2013	2014	2015	2016	2017	2018
80091	CENTRE D OFTALMOLOGIA BARRAQUER	BARCELONA	5	5	5	5	5	5	4
80092	INSTITUT UNIVERSITARI DEXEUS	BARCELONA	5	5	5	5	4	4	5
80093	CENTRO MEDICO CETIR	BARCELONA	1	1	1	1	1	1	1
SUBTOTAL			11	11	11	11	10	10	10

c) Variación **2018-2017 y 2018-201**2 en la oferta de plazas por código de centro sanitario docente. (Anexo I, cuadro 3 de la convocatoria).

	Variación 2018 respecto a 2017	% variación 2018-2017	Variación 2018 respecto a 2012	% variación 2018-2012
TOTAL (SECTOR PÚBLICO + PRIVADO)	2	0,3	-25	-3,5

Sector Público:

Datos del cuadro nº3 del anexo I: "PLAZAS ACREDITADAS EN CENTROS SANITARIOS DOCENTES CON EXPRESIÓN DE LAS OFERTADAS EN DISTINTAS ESPECIALIDADES EN CIENCIAS DE LA SALUD" . Convocatorias 2012 a 2018. Datos por código de centro sin detallar especialidades.			Plazas ofertadas para cada año			
CÓDIGO	CENTRO	CIUDAD	Variación 2018 respecto a 2017	% variación 2018-2017	Variación 2018 respecto a 2012	% variación 2018-2012
80031	CONSORCI SANITARI DE L'ANOIA H. D'IGUALADA	IGUALADA	1	50,0	-2	-40,0
80041	H. UNIVERSITARIO VALL D´ HEBRON	BARCELONA	0	0,0	3	3,0
80061	H. CLINIC DE BARCELONA	BARCELONA	2	2,8	4	5,8
80062	H. DEL MAR- PARC DE SALUT MAR	BARCELONA	0	0,0	-4	-7,3
80067	H. SANT JAUME	CALELLA	1	-	0	0,0
80069	H. DE MATARÓ, CENTRE SANITARI MARESME	MATARÓ	-1	-10,0	-3	-25,0
80081	H. DE LA SANTA CREU I SANT PAU	BARCELONA	-2	-3,4	6	12,0
81041	H. UNIVERSITARI GERMANS TRIAS I PUJOL	BADALONA	-1	-1,6	1	1,7
82041	H. UNIVERSITARI DE BELLVITGE	HOSPITALET DE LLOBREGAT	1	1,1	8	10,0
82083	CONSORCI SANITARI INTEGRAL	HOSPITALET DE LLOBREGAT	0	0,0	-2	-28,6
83081	H. GENERAL DE GRANOLLERS	GRANOLLERS	1	8,3	-2	-13,3
85061	CONSORCI HOSPITALARI DE VIC	VIC	0	0,0	0	0,0
86061	CORPORACIO SANITARIA PARC TAULI	SABADELL	1	2,9	-5	-12,2
87011	H. L´ESPERIT SANT	SANTA COLOMA DE GRAMANET	-1	-50,0	-1	-50,0
87062	CONSORCI SANITARI DEL GARRAF	VILANOVA I LA GELTRÚ	0	0,0	0	0,0
88041	H. DE VILADECANS	VILADECANS	0	0,0	-1	-100,0
88062	CONSORCI SANITARI DE TERRASSA	TERRASSA	-1	-8,3	-3	-21,4
88091	H. UNIVERSITARI MUTUA DE TERRASSA	TERRASSA	-1	-3,3	3	11,5
170041	H. UNIVERSITARI DE GIRONA DR. JOSEP TRUETA	GIRONA	-3	-11,5	-7	-23,3
250041	H. UNIVERSITARI ARNAU DE VILANOVA	LLEIDA	5	18,5	1	3,2
430041	H. UNIVERSITARI DE TARRAGONA JOAN XXIII	TARRAGONA	-3	-10,3	-5	-16,1
432061	H. UNIVERSITARIO SANT JOAN DE REUS	REUS	-1	-7,1	-2	-13,3
435041	H. DE TORTOSA VERGE DE LA CINTA	TORTOSA	-1	-16,7	-2	-28,6
435061	H. SANTA CREU JESÚS	TORTOSA	0	0,0	0	0,0
SUBTOTAL			-3	-0,5	-13	-2,0

Sector privado:

Hospitales del sector privado que adjudican sus plazas por el sistema público (en fondo morado los que aparecían en público hasta 2016):

Datos del cuadro nº3 del anexo I: "PLAZAS ACREDITADAS EN CENTROS SANITARIOS DOCENTES CON EXPRESIÓN DE LAS OFERTADAS EN DISTINTAS ESPECIALIDADES EN CIENCIAS DE LA SALUD" . Convocatorias 2012 a 2018. Datos por código de centro sin detallar especialidades.			Plazas ofertadas para cada año			
CÓDIGO	CENTRO	CIUDAD	Variación 2018 respecto a 2017	% variación 2018-2017	Variación 2018 respecto a 2012	% variación 2018-2012
80082	F. ALTHAIA. XARXA ASSISTENCIAL MANRESA	MANRESA	4	100,0	1	14,3
80083	H. UNIVERSITARI SAGRAT COR	BARCELONA	-1	-20,0	-5	-55,6
80084	H. UNIVERSITARI SANT JOAN DE DEU	ESPLUGUES DE LLOBREGAT	-1	-33,3	-5	-71,4
80085	CAPIO H. GENERAL DE CATALUNYA	SANT CUGAT DEL VALLÉS	1	50,0	0	0,0
80086	FUNDACIO PUIGVERT -IUNA-	BARCELONA	0	0,0	0	0,0
80095	H. ASEPEYO SAN CUGAT	SANT CUGAT DEL VALLÉS	0	0,0	0	0,0
88093	PARC SANITARI SANT JOAN DE DEU	SANT BOI DE LLOBREGAT	1	-	1	-
172361	H. DE PALAMÓS	PALAMÓS	0	-	-2	-100,0
176041	H. DE FIGUERES	FIGUERES	1	-	-1	-50,0
430042	H. DE SANT PAU I SANTA TECLA	TARRAGONA	0	0,0	0	0,0
SUBTOTAL			5	23,8	-11	-29,7

Hospitales del sector privado que adjudican sus plazas ejerciendo el derecho a prestar conformidad:

Datos del cuadro nº3 del anexo I: "PLAZAS ACREDITADAS EN CENTROS SANITARIOS DOCENTES CON EXPRESIÓN DE LAS OFERTADAS EN DISTINTAS ESPECIALIDADES EN CIENCIAS DE LA SALUD" . Convocatorias 2012 a 2018. Datos por código de centro sin detallar especialidades.			Plazas ofertadas para cada año			
CÓDIGO	CENTRO	CIUDAD	Variación 2018 respecto a 2017	% variación 2018-2017	Variación 2018 respecto a 2012	% variación 2018-2012
80091	CENTRE D OFTALMOLOGIA BARRAQUER	BARCELONA	-1	-20,0	-1	-20,0
80092	INSTITUT UNIVERSITARI DEXEUS	BARCELONA	1	25,0	0	0,0
80093	CENTRO MEDICO CETIR	BARCELONA	0	0,0	0	0,0
SUBTOTAL			0	0,0	-1	-9,1

d) Desglose por código de centro sanitario docente del nº de **plazas acreditadas** en distintas especialidades en Ciencias de la Salud. Años **2012-2018**. (Anexo I, cuadro 3 de la convocatoria. En fondo amarillo el año/s en el que el nº total de plazas acreditadas fue mayor)

	2012	2013	2014	2015	2016	2017	2018
TOTAL (SECTOR PÚBLICO + PRIVADO)	838	843	844	795	825	821	821

Sector Público:

Datos del cuadro nº3 del anexo I: "PLAZAS ACREDITADAS EN CENTROS SANITARIOS DOCENTES CON EXPRESIÓN DE LAS OFERTADAS EN DISTINTAS ESPECIALIDADES EN CIENCIAS DE LA SALUD" . Convocatorias 2012 a 2018. Datos por código de centro sin detallar especialidades.			Plazas acreditadas						
CÓDIGO	CENTRO	CIUDAD	2012	2013	2014	2015	2016	2017	2018
80031	CONSORCI SANITARI DE L'ANOIA H. D'IGUALADA	IGUALADA	5	5	6	5	5	5	5
80041	H. UNIVERSITARIO VALL D´ HEBRON	BARCELONA	122	122	122	115	121	121	121
80061	H. CLINIC DE BARCELONA	BARCELONA	89	89	89	84	89	89	89
80062	H. DEL MAR- PARC DE SALUT MAR	BARCELONA	59	59	59	56	64	64	64
80067	H. SANT JAUME	CALELLA	1	1	1	1	1	1	1
80069	H. DE MATARÓ, CENTRE SANITARI MARESME	MATARÓ	12	12	12	11	11	11	11
80081	H. DE LA SANTA CREU I SANT PAU	BARCELONA	88	84	84	81	81	81	81
81041	H. UNIVERSITARI GERMANS TRIAS I PUJOL	BADALONA	67	68	68	66	66	66	66
82041	H. UNIVERSITARI DE BELLVITGE	HOSPITALET DE LLOBREGAT	88	88	88	88	92	92	92
82083	CONSORCI SANITARI INTEGRAL	HOSPITALET DE LLOBREGAT	7	7	7	6	6	6	6
83081	H. GENERAL DE GRANOLLERS	GRANOLLERS	18	18	18	17	17	17	17
85061	CONSORCI HOSPITALARI DE VIC	VIC	8	8	8	7	8	8	8
86061	CORPORACIO SANITARIA PARC TAULI	SABADELL	44	46	46	43	41	38	38
87011	H. L´ESPERIT SANT	SANTA COLOMA DE GRAMANET	2	2	2	2	2	2	2
87062	CONSORCI SANITARI DEL GARRAF	VILANOVA I LA GELTRÚ	2	2	2	2	2	2	2
88041	H. DE VILADECANS	VILADECANS	1	1	1	1	1	1	1
88062	CONSORCI SANITARI DE TERRASSA	TERRASSA	17	18	18	16	16	16	16
88091	H. UNIVERSITARI MUTUA DE TERRASSA	TERRASSA	33	33	33	31	35	35	35
170041	H. UNIVERSITARI DE GIRONA DR. JOSEP TRUETA	GIRONA	34	34	31	29	29	29	29
250041	H. UNIVERSITARI ARNAU DE VILANOVA	LLEIDA	32	33	33	30	34	34	34
430041	H. UNIVERSITARI DE TARRAGONA JOAN XXIII	TARRAGONA	32	33	33	32	32	32	32
432061	H. UNIVERSITARIO SANT JOAN DE REUS	REUS	15	16	17	17	17	16	16
435041	H. DE TORTOSA VERGE DE LA CINTA	TORTOSA	8	8	8	7	7	7	7
435061	H. SANTA CREU JESÚS	TORTOSA	2	2	2	2	2	2	2

SUBTOTAL	786	789	788	749	779	775	775

Sector privado:

Hospitales del sector privado que adjudican sus plazas por el sistema público (en fondo morado los que aparecían en público hasta 2016):

Datos del cuadro nº3 del anexo I: "PLAZAS ACREDITADAS EN CENTROS SANITARIOS DOCENTES CON EXPRESIÓN DE LAS OFERTADAS EN DISTINTAS ESPECIALIDADES EN CIENCIAS DE LA SALUD" . Convocatorias 2012 a 2018. Datos por código de centro sin detallar especialidades.			Plazas acreditadas						
CÓDIGO	CENTRO	CIUDAD	2012	2013	2014	2015	2016	2017	2018
80082	F. ALTHAIA. XARXA ASSISTENCIAL MANRESA	MANRESA	7	8	9	8	8	8	8
80083	H. UNIVERSITARI SAGRAT COR	BARCELONA	9	9	9	7	7	7	7
80084	H. UNIVERSITARI SANT JOAN DE DEU	ESPLUGUES DE LLOBREGAT	10	10	10	5	5	5	5
80085	CAPIO H. GENERAL DE CATALUNYA	SANT CUGAT DEL VALLÉS	4	5	5	5	5	5	5
80086	FUNDACIO PUIGVERT -IUNA-	BARCELONA	5	5	5	5	5	5	5
80095	H. ASEPEYO SAN CUGAT	SANT CUGAT DEL VALLÉS	1	1	1	1	1	1	1
88093	PARC SANITARI SANT JOAN DE DEU	SANT BOI DE LLOBREGAT	NO	NO	1	1	1	1	1
172361	H. DE PALAMÓS	PALAMÓS	2	2	2	1	1	1	1
176041	H. DE FIGUERES	FIGUERES	2	2	2	1	1	1	1
430042	H. DE SANT PAU I SANTA TECLA	TARRAGONA	1	1	1	1	1	1	1
SUBTOTAL			41	43	45	35	35	35	35

Hospitales del sector privado que adjudican sus plazas ejerciendo el derecho a prestar conformidad:

Datos del cuadro nº3 del anexo I: "PLAZAS ACREDITADAS EN CENTROS SANITARIOS DOCENTES CON EXPRESIÓN DE LAS OFERTADAS EN DISTINTAS ESPECIALIDADES EN CIENCIAS DE LA SALUD" . Convocatorias 2012 a 2018. Datos por código de centro sin detallar especialidades.			Plazas acreditadas						
CÓDIGO	CENTRO	CIUDAD	2012	2013	2014	2015	2016	2017	2018
80091	CENTRE D OFTALMOLOGIA BARRAQUER	BARCELONA	5	5	5	5	5	5	5
80092	INSTITUT UNIVERSITARI DEXEUS	BARCELONA	5	5	5	5	5	5	5
80093	CENTRO MEDICO CETIR	BARCELONA	1	1	1	1	1	1	1
SUBTOTAL			11	11	11	11	11	11	11

Catalunya (sector público + privado)
Especialidades en ciencias de la salud: Plazas ofertadas en centros sanitarios docentes vs plazas acreditadas (datos: cuadro 3 Anexo I)

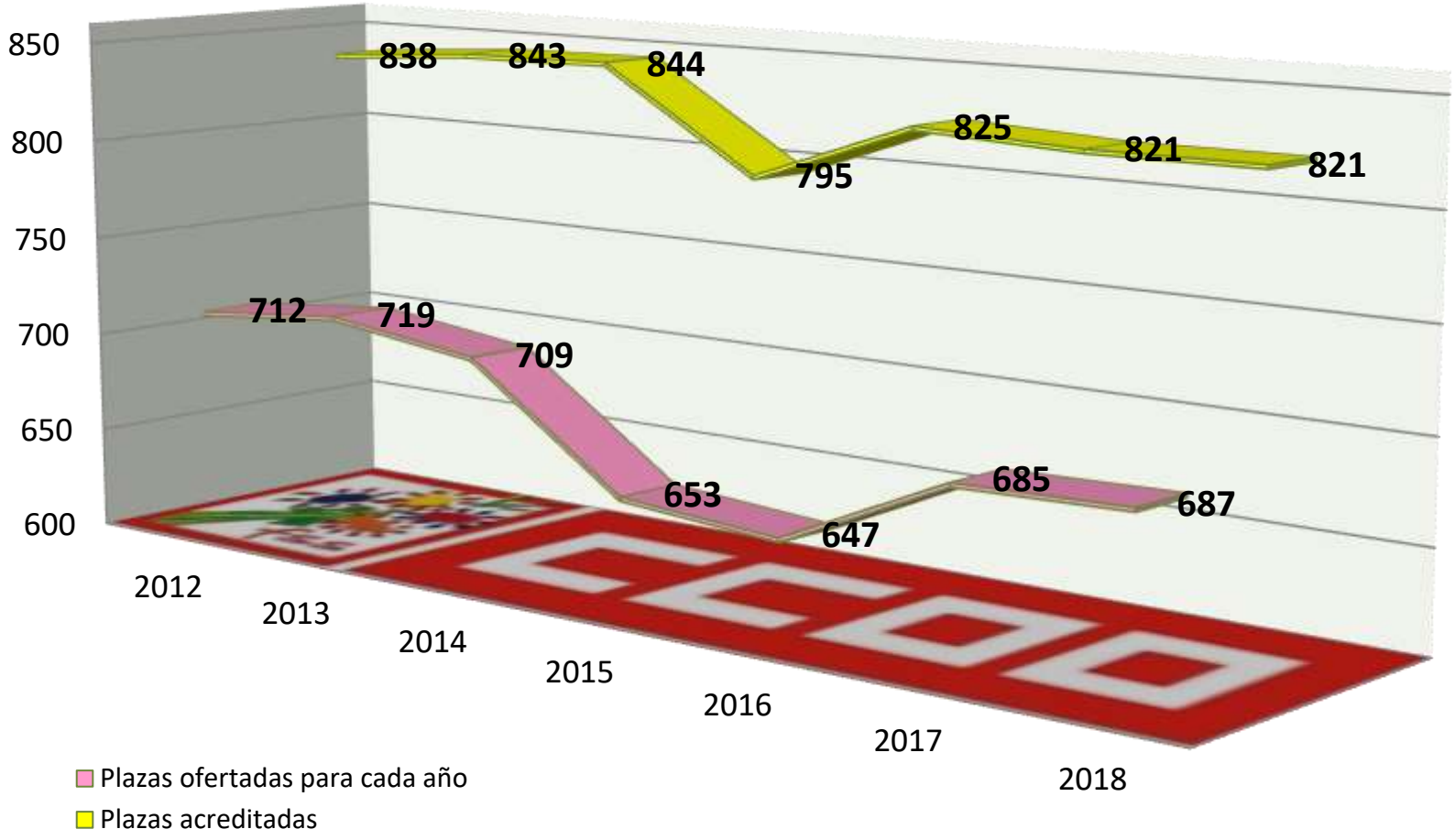

Catalunya. Sector público.
Especialidades en ciencias de la salud:
Plazas ofertadas en centros sanitarios docentes vs plazas acreditadas
(datos: cuadro 3 Anexo I)

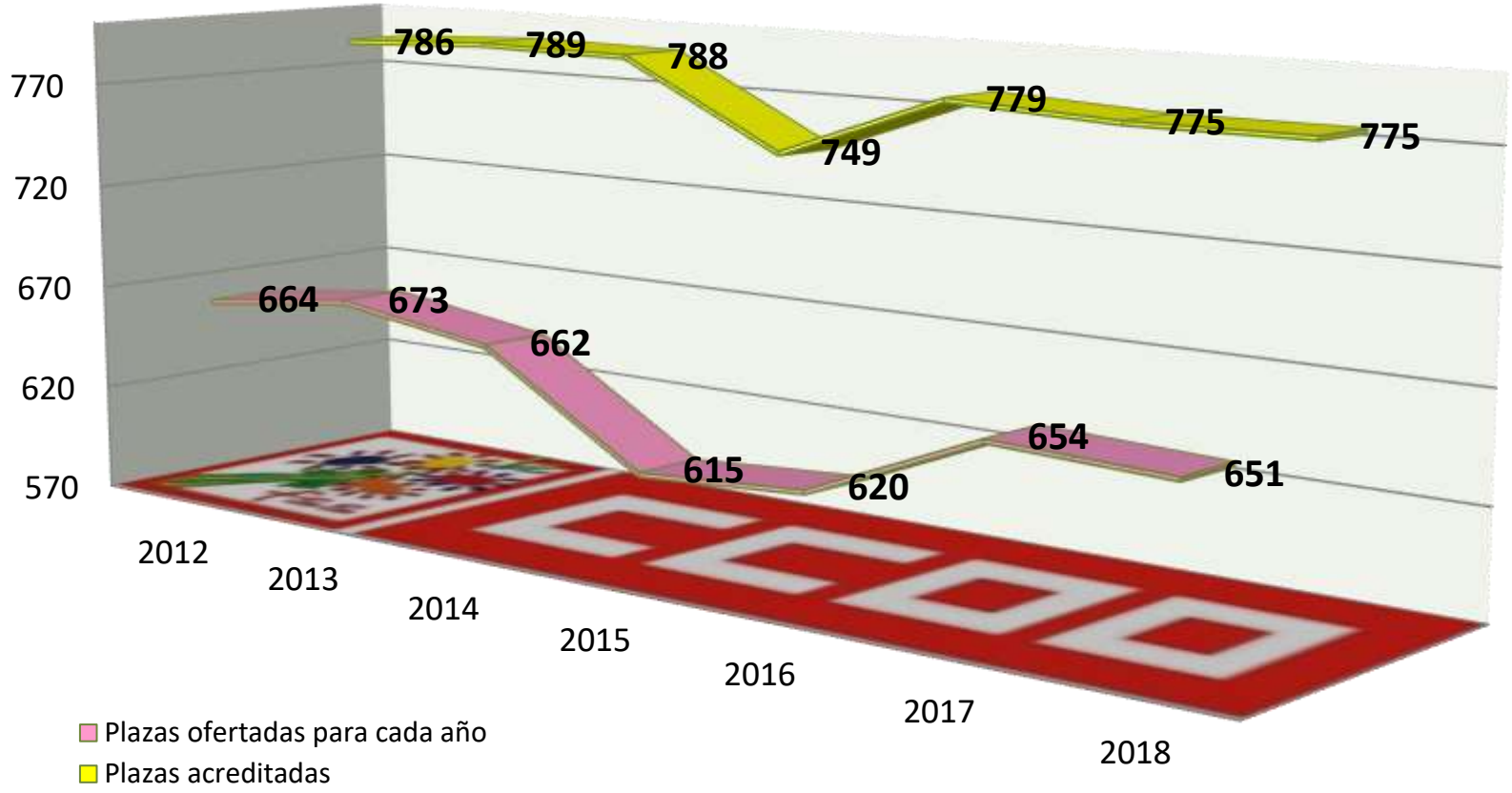

Catalunya . Sector privado.
Especialidades en ciencias de la salud:
Plazas ofertadas en centros sanitarios docentes vs plazas acreditadas
(datos: cuadro 3 Anexo I)

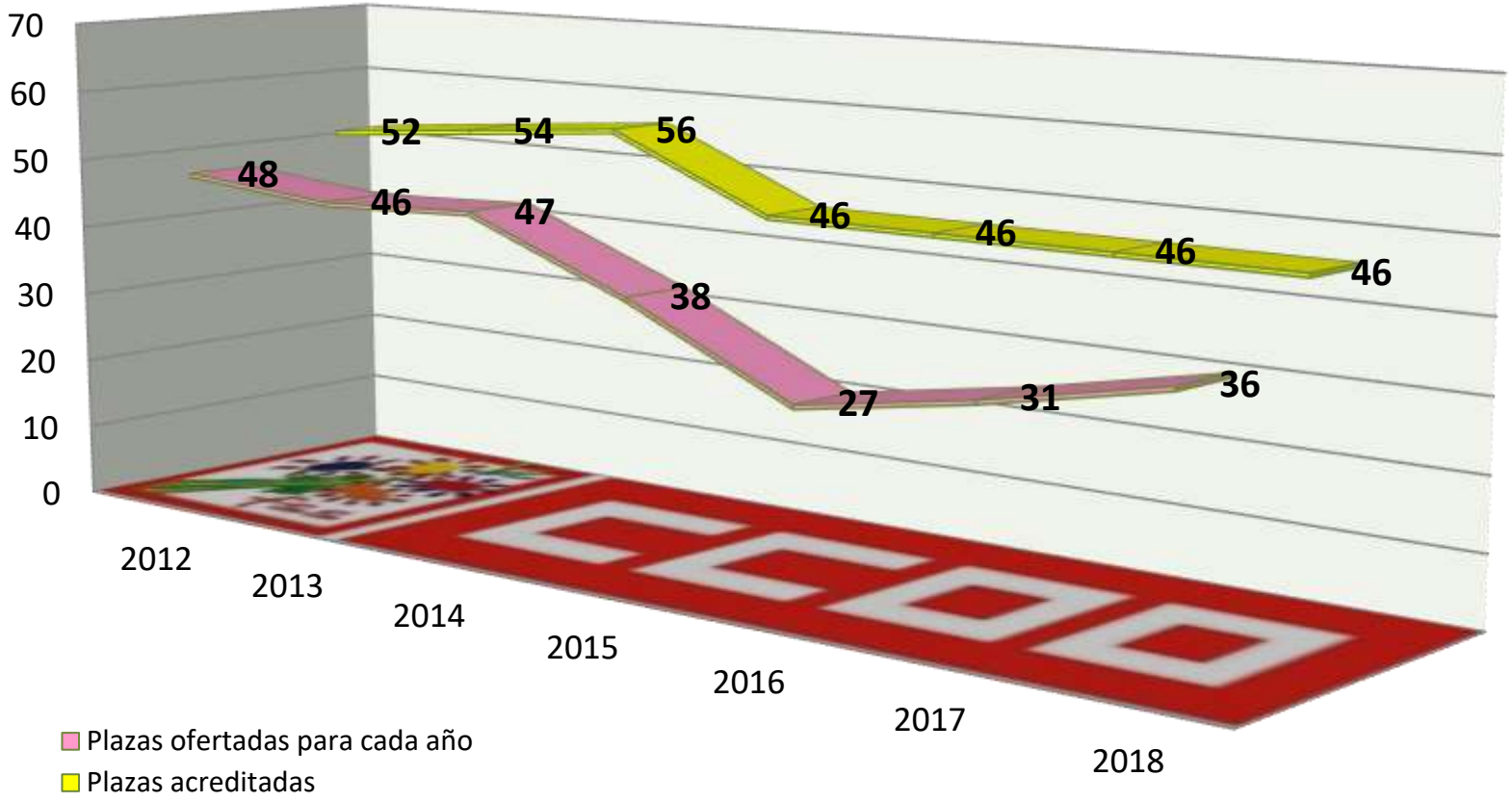

e) Porcentaje de plazas acreditadas ofertadas por código de centro sanitario docente. Años **2012-2018** (Anexo I, cuadro 3 de la convocatoria).

	2012	2013	2014	2015	2016	2017	2018
TOTAL (SECTOR PÚBLICO + PRIVADO)	85,0	85,3	84,0	82,1	78,4	83,4	83,7

Sector Público:

Datos del cuadro nº3 del anexo I: "PLAZAS ACREDITADAS EN CENTROS SANITARIOS DOCENTES CON EXPRESIÓN DE LAS OFERTADAS EN DISTINTAS ESPECIALIDADES EN CIENCIAS DE LA SALUD" . Convocatorias 2012 a 2018. Datos por código de centro sin detallar especialidades.			% de plazas acreditadas ofertadas						
CÓDIGO	CENTRO	CIUDAD	2012	2013	2014	2015	2016	2017	2018
80031	CONSORCI SANITARI DE L'ANOIA H. D'IGUALADA	IGUALADA	100,0	100,0	83,3	100,0	20,0	40,0	60,0
80041	H. UNIVERSITARIO VALL D´ HEBRON	BARCELONA	82,8	85,2	84,4	84,3	87,6	86,0	86,0
80061	H. CLINIC DE BARCELONA	BARCELONA	77,5	78,7	76,4	73,8	78,7	79,8	82,0
80062	H. DEL MAR- PARC DE SALUT MAR	BARCELONA	93,2	91,5	91,5	91,1	90,6	79,7	79,7
80067	H. SANT JAUME	CALELLA	100,0	100,0	100,0	100,0	0,0	0,0	100,0
80069	H. DE MATARÓ, CENTRE SANITARI MARESME	MATARÓ	100,0	100,0	91,7	90,9	63,6	90,9	81,8
80081	H. DE LA SANTA CREU I SANT PAU	BARCELONA	56,8	61,9	66,7	66,7	67,9	71,6	69,1
81041	H. UNIVERSITARI GERMANS TRIAS I PUJOL	BADALONA	89,6	94,1	89,7	86,4	89,4	93,9	92,4
82041	H. UNIVERSITARI DE BELLVITGE	HOSPITALET DE LLOBREGAT	90,9	87,5	84,1	87,5	94,6	94,6	95,7
82083	CONSORCI SANITARI INTEGRAL	HOSPITALET DE LLOBREGAT	100,0	100,0	85,7	83,3	100,0	83,3	83,3
83081	H. GENERAL DE GRANOLLERS	GRANOLLERS	83,3	83,3	88,9	70,6	82,4	70,6	76,5
85061	CONSORCI HOSPITALARI DE VIC	VIC	87,5	87,5	87,5	71,4	50,0	87,5	87,5
86061	CORPORACIO SANITARIA PARC TAULI	SABADELL	93,2	87,0	89,1	83,7	80,5	92,1	94,7
87011	H. L´ESPERIT SANT	SANTA COLOMA DE GRAMANET	100,0	100,0	100,0	100,0	100,0	100,0	50,0
87062	CONSORCI SANITARI DEL GARRAF	VILANOVA I LA GELTRÚ	100,0	0,0	100,0	50,0	0,0	100,0	100,0
88041	H. DE VILADECANS	VILADECANS	100,0	100,0	100,0	100,0	0,0	0,0	0,0
88062	CONSORCI SANITARI DE TERRASSA	TERRASSA	82,4	83,3	83,3	68,8	62,5	75,0	68,8
88091	H. UNIVERSITARI MUTUA DE TERRASSA	TERRASSA	78,8	81,8	75,8	77,4	65,7	85,7	82,9
170041	H. UNIVERSITARI DE GIRONA DR. JOSEP TRUETA	GIRONA	88,2	88,2	87,1	89,7	75,9	89,7	79,3
250041	H. UNIVERSITARI ARNAU DE VILANOVA	LLEIDA	96,9	100,0	97,0	90,0	61,8	79,4	94,1
430041	H. UNIVERSITARI DE TARRAGONA JOAN XXIII	TARRAGONA	96,9	93,9	93,9	87,5	71,9	90,6	81,3
432061	H. UNIVERSITARIO SANT JOAN DE REUS	REUS	100,0	100,0	88,2	88,2	88,2	87,5	81,3
435041	H. DE TORTOSA VERGE DE LA CINTA	TORTOSA	87,5	100,0	87,5	85,7	42,9	85,7	71,4
435061	H. SANTA CREU JESÚS	TORTOSA	100,0	100,0	100,0	100,0	50,0	100,0	100,0
		SUBTOTAL	84,5	85,3	84,0	82,1	79,6	84,4	84,0

Sector privado:

Hospitales del sector privado que adjudican sus plazas por el sistema público (en fondo morado los que aparecían en sector público hasta 2016):

Datos del cuadro nº3 del anexo I: "PLAZAS ACREDITADAS EN CENTROS SANITARIOS DOCENTES CON EXPRESIÓN DE LAS OFERTADAS EN DISTINTAS ESPECIALIDADES EN CIENCIAS DE LA SALUD" . Convocatorias 2012 a 2018. Datos por código de centro sin detallar especialidades.			% de plazas acreditadas ofertadas						
CÓDIGO	CENTRO	CIUDAD	2012	2013	2014	2015	2016	2017	2018
80082	F. ALTHAIA. XARXA ASSISTENCIAL MANRESA	MANRESA	100,0	87,5	77,8	87,5	50,0	50,0	100,0
80083	H. UNIVERSITARI SAGRAT COR	BARCELONA	100,0	77,8	77,8	57,1	57,1	71,4	57,1
80084	H. UNIVERSITARI SANT JOAN DE DEU	ESPLUGUES DE LLOBREGAT	70,0	70,0	60,0	80,0	20,0	60,0	40,0
80085	CAPIO H. GENERAL DE CATALUNYA	SANT CUGAT DEL VALLÉS	75,0	60,0	80,0	40,0	20,0	40,0	60,0
80086	FUNDACIO PUIGVERT -IUNA-	BARCELONA	100,0	100,0	100,0	100,0	100,0	100,0	100,0
80095	H. ASEPEYO SAN CUGAT	SANT CUGAT DEL VALLÉS	100,0	100,0	100,0	100,0	100,0	100,0	100,0
88093	PARC SANITARI SANT JOAN DE DEU	SANT BOI DE LLOBREGAT	-	-	100,0	100,0	0,0	0,0	100,0
172361	H. DE PALAMÓS	PALAMÓS	100,0	100,0	100,0	100,0	100,0	0,0	0,0
176041	H. DE FIGUERES	FIGUERES	100,0	100,0	100,0	100,0	0,0	0,0	100,0
430042	H. DE SANT PAU I SANTA TECLA	TARRAGONA	100,0	100,0	100,0	100,0	0,0	100,0	100,0
SUBTOTAL			90,2	81,4	80,0	77,1	48,6	60,0	74,3

Hospitales del sector privado que adjudican sus plazas ejerciendo el derecho a prestar conformidad:

Datos del cuadro nº3 del anexo I: "PLAZAS ACREDITADAS EN CENTROS SANITARIOS DOCENTES CON EXPRESIÓN DE LAS OFERTADAS EN DISTINTAS ESPECIALIDADES EN CIENCIAS DE LA SALUD" . Convocatorias 2012 a 2018. Datos por código de centro sin detallar especialidades.			% de plazas acreditadas ofertadas						
CÓDIGO	CENTRO	CIUDAD	2012	2013	2014	2015	2016	2017	2018
80091	CENTRE D OFTALMOLOGIA BARRAQUER	BARCELONA	100,0	100,0	100,0	100,0	100,0	100,0	80,0
80092	INSTITUT UNIVERSITARI DEXEUS	BARCELONA	100,0	100,0	100,0	100,0	80,0	80,0	100,0
80093	CENTRO MEDICO CETIR	BARCELONA	100,0	100,0	100,0	100,0	100,0	100,0	100,0
SUBTOTAL			100,0	100,0	100,0	100,0	90,9	90,9	90,9

Catalunya (sector público + privado)
Especialidades en ciencias de la salud: % de plazas acreditadas en centros sanitarios docentes ofertadas (datos: cuadro 3 Anexo I)

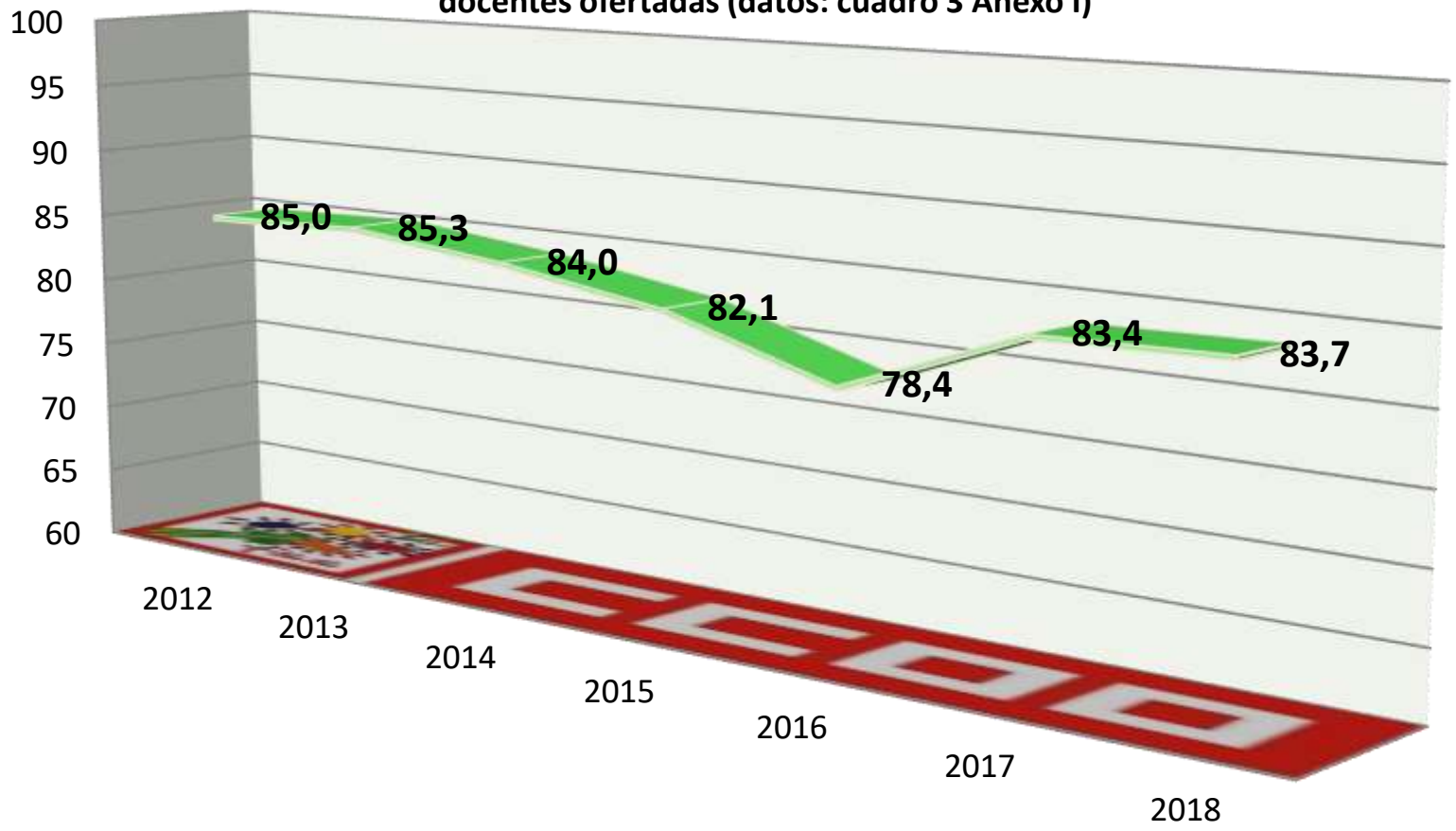

Catalunya. Sector público.
Especialidades en ciencias de la salud: % de plazas acreditadas en centros sanitarios docentes ofertadas. (datos: cuadro 3 Anexo I)

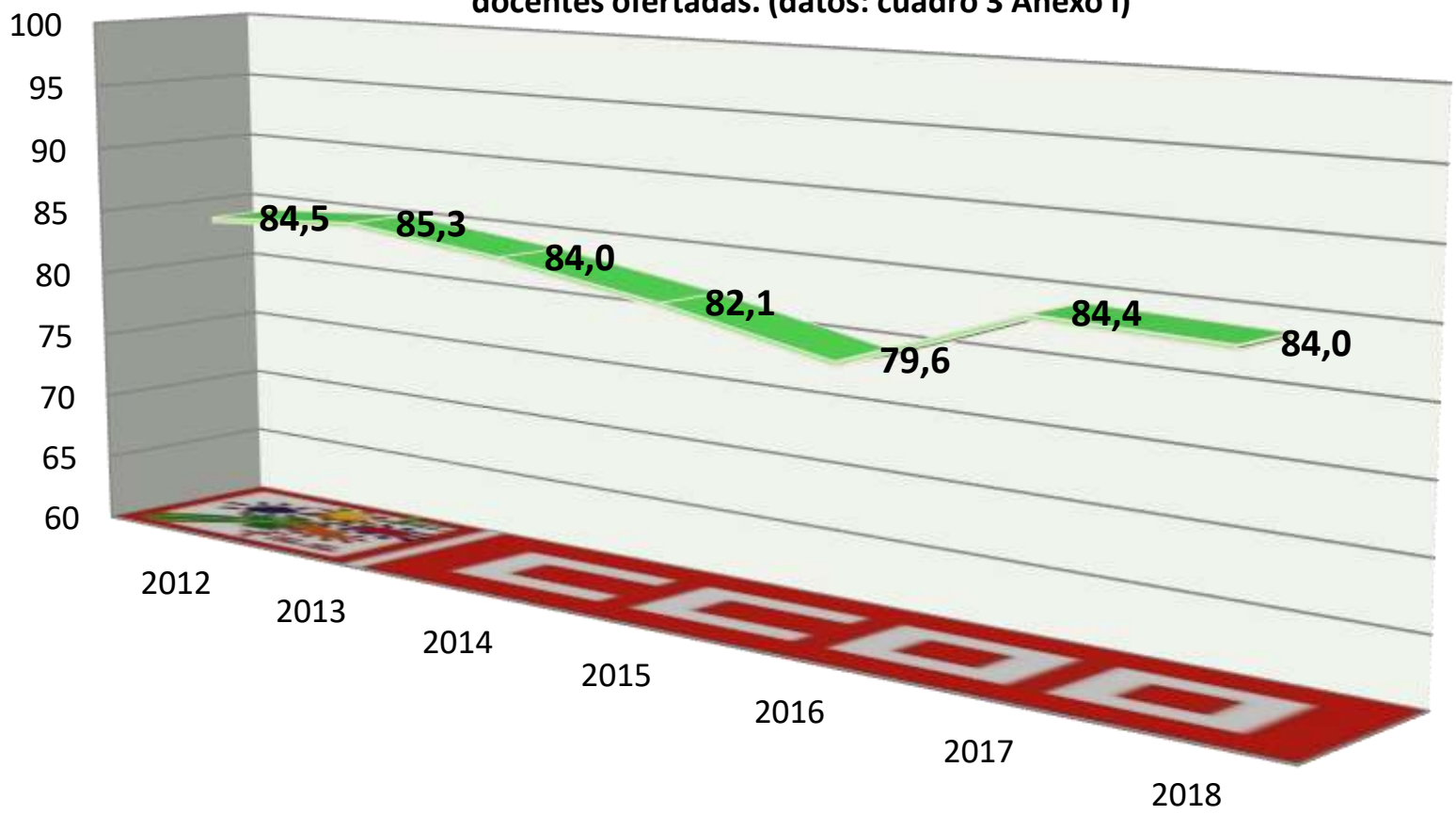

Calle Ramírez de Arellano, 19 4ª Planta
28043 Madrid
Tlf.: 91 540 92 85
www.sanidad.ccoo.es

Catalunya. Sector privado.
Especialidades en ciencias de la salud: % de plazas acreditadas en centros sanitarios docentes ofertadas. (datos: cuadro 3 Anexo I)

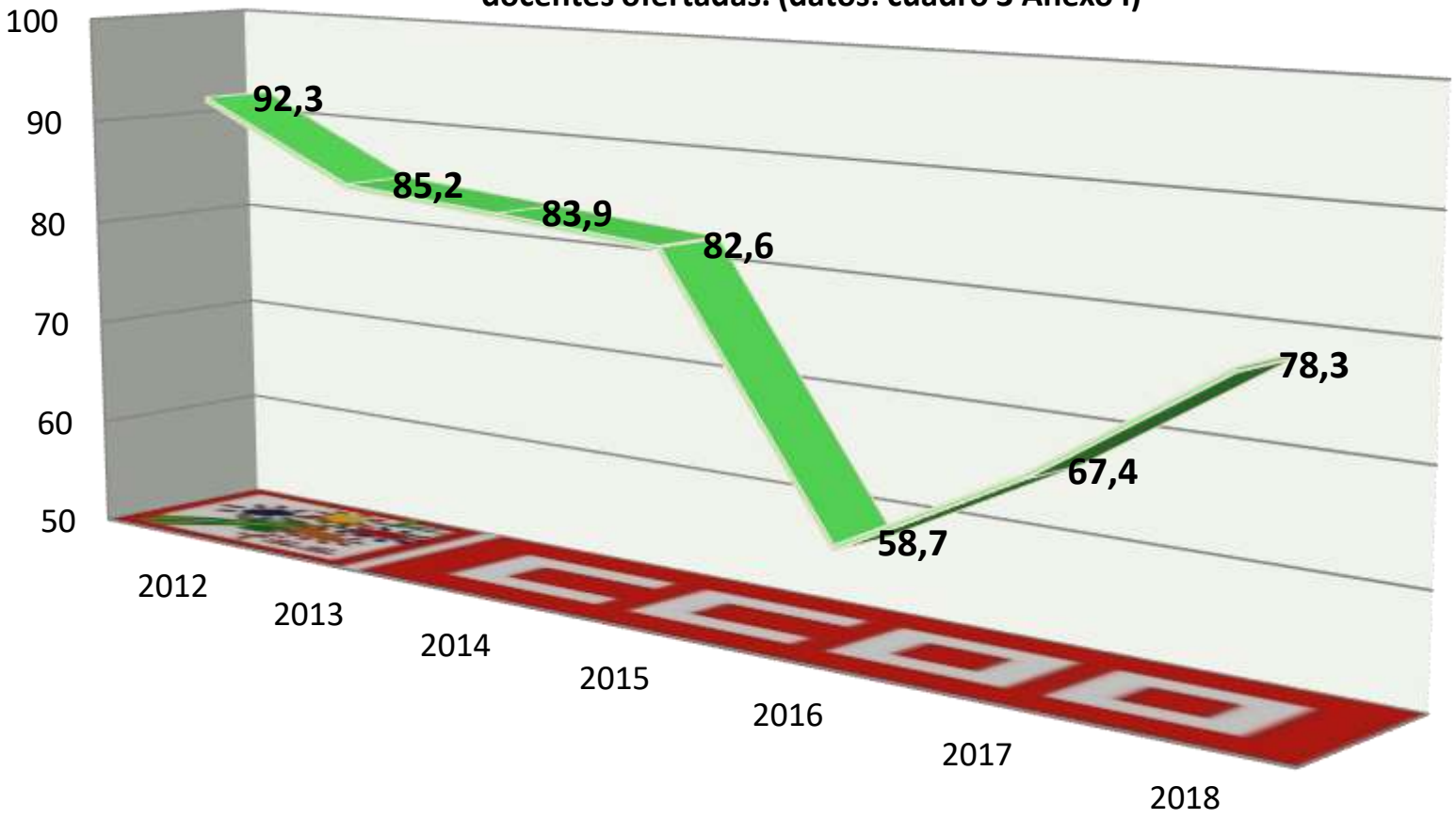

f) Especialidad de Medicina Familiar y Comunitaria: Desglose del nº de **plazas ofertadas** por código de centro sanitario docente. Años **2012-2018** (Anexo I, cuadro 4 de la convocatoria. En fondo amarillo el año/s con mayor nº de plazas ofertadas para cada código y total).

ESPECIALIDAD MEDICINA FAMILIAR Y COMUNITARIA: Datos del cuadro nº4 del anexo I: PLAZAS ACREDITADAS EN UNIDADES DOCENTES MULTIPROFESIONALES DE MEDICINA FAMILIAR Y COMUNITARIA". Convocatorias 2012 a 2018. Datos por código de Unidad Docente				Plazas ofertadas para cada año						
CÓDIGO	PROVINCIA	DISPOSITIVO HOSPITALARIO	UNIDAD DOCENTE	2012	2013	2014	2015	2016	2017	2018
80071	BARCELONA	H. DE LA SANTA CREU I SANT PAU, H. DEL MAR- PARC DE SALUT MAR, H. DOS DE MAIG DE BARCELONA, H. UNIVERSITARI SAGRAT COR, H. UNIV. VALL D´ HEBRON	BARCELONA CIUTAT I.C.S.	51	51	51	53	18	53	56
80072	BARCELONA	CORPORACIO SANITARIA PARC TAULI, H. GENERAL DE GRANOLLERS, H. L´ESPERIT SANT, H. UNIVERSITARI GERMANS TRIAS I PUJOL	BARCELONA-METROPOLITANA NORD I.C.S.	36	36	33	33	31	33	33
80073	BARCELONA	CONSORCI HOSPITALARI DE VIC, CONSORCI SANITARI DE L´ANOIA. H. D´IGUALADA, PRIMARIAESPECIALIDADFUNDACIÓ ALTHAIA, XARXA ASSISTENCIAL MANRESA	BARCELONA-CATALUNYA CENTRAL I.C.S.	18	18	20	20	7	20	24
80074	BARCELONA	CONSORCI SANITARI DEL GARRAF, CONSORCI SANITARI INTEGRAL NORD, H. DE VILADECAN, H.U.DE BELLVITGE, H. COMARCAL DE L`AL PENEDÉS, H. SANT BOI	COSTA PONENT I.C.S.	54	54	54	55	55	55	52
80075	BARCELONA	CONSORCI HOSPITALARI DE VIC, H. DE LA SANTA CREU I SANT PAU	ACEBA	4	5	6	8	10	10	11
80076	BARCELONA	80076H. DE LA SANTA CREU I SANT PAU, H. DOS DE MAIG DE BARCELONA-CONSORCI SANITARI INTEGRAL	H. DE LA SANTA CREU I SANT PAU	NO	NO	NO	NO	17	NO	NO
80077	BARCELONA	H. DEL MAR- PARC DE SALUT MAR	BARCELONA CIUTAT I.C.S. CONSORCI MAR PARC DE SALUT	NO	NO	NO	NO	10	NO	NO
80078	BARCELONA	H. UNIVERSITARI SAGRAT COR	BARCELONA CIUTAT I.C.S. H. UNIVERSITARIO SAGRAT	NO	NO	NO	NO	8	NO	NO
80079	BARCELONA	CONSORCI SANITARI DE L´ANOIA. H. D´IGUALADA	BARCELONA-CATALUNYA CENTRAL I.C.S. CONSORCI SANITARI L´ANOIA. H. D´IGUALADA	NO	NO	NO	NO	5	NO	NO
80080	BARCELONA	CONSORCI HOSPITALARI DE VIC	BARCELONA-CATALUNYA CENTRAL I.C.S. CONSORCI HOSPITALI DE VIC	NO	NO	NO	NO	8	NO	NO
80096	BARCELONA	H. UNIVERSITARI MUTUA DE TERRASSA	MUTUA DE TERRASSA	8	9	9	9	10	10	10
80113	BARCELONA	H. CLINIC DE BARCELONA	CLINIC-MATERNITAT	7	7	6	7	7	7	7
80115	BARCELONA	H. DE MATARO	CONSORCI SANITARI DE MATARO. PASS	4	4	4	5	5	5	5
80116	BARCELONA	CONSORCI SANITARI DE TERRASSA	CONSORCI SANITARI DE TERRASA	12	12	12	12	12	12	12
80117	BARCELONA	H. MUNICIPAL DE BADALONA S.A.	BADALONA SERVEIS ASSISTENCIALS	4	3	4	5	5	5	5
170071	GIRONA	H. DE FIGUERES, H. DE PALAMÓS, H. SANT JAUME, H. UNIVERSITARI DE GIRONA DR. JOSEP TRUETA, H SANTA CATERINA	GIRONA I.C.S.	20	20	20	20	20	20	21
170072	GIRONA	H. DE PALAMÓS	SERVEIS SALUT INTEGRATS BAIX EMPORDÁ-SSIBE	4	4	5	5	5	5	5
250071	LLEIDA	H. UNIVERSITARI ARNAU DE VILANOVA	LLEIDA I.C.S.	13	13	13	13	14	14	14
430074	TARRAGONA	H. DE SANT PAU I SANTA TECLA, H.U.DE TARRAGONA JOAN XXIII, PIUS H. DE VALLS	TARRAGONA I.C.S. (hasta 2016: código 430071)	18	18	18	19	19	19	19
430073	TARRAGONA	H. DE TORTOSA VERGE DE LA CINTA	TORTOSA-TERRES DE L´EBRE	8	8	8	8	8	8	8
430111	TARRAGONA	H. UNIVERSITARIO SANT JOAN DE REUS	FASS GRUP SAGESSA	3	3	3	3	3	3	3
430112	TARRAGONA	H. DE SANT PAU I SANTA TECLA	FUNDACIÓ S. PAU I STA. TECLA	5	4	4	4	4	4	5
TOTAL				269	269	270	279	281	283	290

g) Variación **2018-2017 y 2018-2012** en la oferta de plazas de la especialidad de Medicina Familiar y Comunitaria por código de centro sanitario docente. (Anexo I, cuadro 4 de la convocatoria).

ESPECIALIDAD MEDICINA FAMILIAR Y COMUNITARIA: Datos del cuadro nº4 del anexo I: PLAZAS ACREDITADAS EN UNIDADES DOCENTES MULTIPROFESIONALES DE MEDICINA FAMILIAR Y COMUNITARIA". Convocatorias 2012 a 2018. Datos por código de Unidad Docente				Plazas ofertadas para cada año			
CÓDIGO	PROVINCIA	DISPOSITIVO HOSPITALARIO	UNIDAD DOCENTE	Variación 2018 respecto a 2017	% variación 2018-2017	Variación 2018 respecto a 2012	% variación 2018-2012
80071	BARCELONA	H. DE LA SANTA CREU I SANT PAU, H. DEL MAR- PARC DE SALUT MAR, H. DOS DE MAIG DE BARCELONA, H. UNIVERSITARI SAGRAT COR, H. UNIV. VALL D´ HEBRON	BARCELONA CIUTAT I.C.S.	3	5,7	5	9,8
80072	BARCELONA	CORPORACIO SANITARIA PARC TAULI, H. GENERAL DE GRANOLLERS, H. L´ESPERIT SANT, H. UNIVERSITARI GERMANS TRIAS I PUJOL	BARCELONA-METROPOLITANA NORD I.C.S.	0	0,0	-3	-8,3
80073	BARCELONA	CONSORCI HOSPITALARI DE VIC, CONSORCI SANITARI DE L´ANOIA. H. D´IGUALADA, PRIMARIAESPECIALIDADFUNDACIÓ ALTHAIA, XARXA ASSISTENCIAL MANRESA	BARCELONA-CATALUNYA CENTRAL I.C.S.	4	20,0	6	33,3
80074	BARCELONA	CONSORCI SANITARI DEL GARRAF, CONSORCI SANITARI INTEGRAL NORD, H. DE VILADECAN, H.U.DE BELLVITGE, H. COMARCAL DE L`AL PENEDÉS, H. SANT BOI	COSTA PONENT I.C.S.	-3	-5,5	-2	-3,7
80075	BARCELONA	CONSORCI HOSPITALARI DE VIC, H. DE LA SANTA CREU I SANT PAU	ACEBA	1	10,0	7	175,0
80076	BARCELONA	80076H. DE LA SANTA CREU I SANT PAU, H. DOS DE MAIG DE BARCELONA-CONSORCI SANITARI INTEGRAL	H. DE LA SANTA CREU I SANT PAU	-	-	-	-
80077	BARCELONA	H. DEL MAR- PARC DE SALUT MAR	BARCELONA CIUTAT I.C.S. CONSORCI MAR PARC DE SALUT	-	-	-	-
80078	BARCELONA	H. UNIVERSITARI SAGRAT COR	BARCELONA CIUTAT I.C.S. H. UNIVERSITARIO SAGRAT	-	-	-	-
80079	BARCELONA	CONSORCI SANITARI DE L´ANOIA. H. D´IGUALADA	BARCELONA-CATALUNYA CENTRAL I.C.S. CONSORCI SANITARI L´ANOIA. H. D´IGUALADA	-	-	-	-
80080	BARCELONA	CONSORCI HOSPITALARI DE VIC	BARCELONA-CATALUNYA CENTRAL I.C.S. CONSORCI HOSPITALI DE VIC	-	-	-	-
80096	BARCELONA	H. UNIVERSITARI MUTUA DE TERRASSA	MUTUA DE TERRASSA	0	0,0	2	25,0
80113	BARCELONA	H. CLINIC DE BARCELONA	CLINIC-MATERNITAT	0	0,0	0	0,0
80115	BARCELONA	H. DE MATARO	CONSORCI SANITARI DE MATARO. PASS	0	0,0	1	25,0
80116	BARCELONA	CONSORCI SANITARI DE TERRASSA	CONSORCI SANITARI DE TERRASA	0	0,0	0	0,0
80117	BARCELONA	H. MUNICIPAL DE BADALONA S.A.	BADALONA SERVEIS ASSISTENCIALS	0	0,0	1	25,0
170071	GIRONA	H. DE FIGUERES, H. DE PALAMÓS, H. SANT JAUME, H. UNIVERSITARI DE GIRONA DR. JOSEP TRUETA, H SANTA CATERINA	GIRONA I.C.S.	1	5,0	1	5,0
170072	GIRONA	H. DE PALAMÓS	SERVEIS SALUT INTEGRATS BAIX EMPORDÁ-SSIBE	0	0,0	1	25,0
250071	LLEIDA	H. UNIVERSITARI ARNAU DE VILANOVA	LLEIDA I.C.S.	0	0,0	1	7,7
430074	TARRAGONA	H. DE SANT PAU I SANTA TECLA, H.U.DE TARRAGONA JOAN XXIII, PIUS H. DE VALLS	TARRAGONA I.C.S. (hasta 2016: código 430071)	0	0,0	1	5,6
430073	TARRAGONA	H. DE TORTOSA VERGE DE LA CINTA	TORTOSA-TERRES DE L´EBRE	0	0,0	0	0,0
430111	TARRAGONA	H. UNIVERSITARIO SANT JOAN DE REUS	FASS GRUP SAGESSA	0	0,0	0	0,0
430112	TARRAGONA	H. DE SANT PAU I SANTA TECLA	FUNDACIÓ S. PAU I STA. TECLA	1	25,0	0	0,0
TOTAL				7	2,5	21	7,8

h) Desglose por código de centro sanitario docente del nº de **plazas acreditadas** en la especialidad Medicina Familiar y Comunitaria. Años **2012-2018**. (Anexo I, cuadro 4 de la convocatoria. En fondo amarillo el año/s en el que el nº total de plazas acreditadas fue mayor)

ESPECIALIDAD MEDICINA FAMILIAR Y COMUNITARIA: Datos del cuadro nº4 del anexo I: PLAZAS ACREDITADAS EN UNIDADES DOCENTES MULTIPROFESIONALES DE MEDICINA FAMILIAR Y COMUNITARIA". Convocatorias 2012 a 2018. Datos por código de Unidad Docente				Plazas acreditadas						
CÓDIGO	PROVINCIA	DISPOSITIVO HOSPITALARIO	UNIDAD DOCENTE	2012	2013	2014	2015	2016	2017	2018
80071	BARCELONA	H. DE LA SANTA CREU I SANT PAU, H. DEL MAR- PARC DE SALUT MAR, H. DOS DE MAIG DE BARCELONA, H. UNIVERSITARI SAGRAT COR, H. UNIV. VALL D´ HEBRON	BARCELONA CIUTAT I.C.S.	60	60	60	60	20	61	61
80072	BARCELONA	CORPORACIO SANITARIA PARC TAULI, H. GENERAL DE GRANOLLERS, H. L´ESPERIT SANT, H. UNIVERSITARI GERMANS TRIAS I PUJOL	BARCELONA-METROPOLITANA NORD I.C.S.	40	40	40	40	40	40	35
80073	BARCELONA	CONSORCI HOSPITALARI DE VIC, CONSORCI SANITARI DE L´ANOIA. H. D´IGUALADA, PRIMARIAESPECIALIDADFUNDACIÓ ALTHAIA, XARXA ASSISTENCIAL MANRESA	BARCELONA-CATALUNYA CENTRAL I.C.S.	21	21	26	26	9	26	26
80074	BARCELONA	CONSORCI SANITARI DEL GARRAF, CONSORCI SANITARI INTEGRAL NORD, H. DE VILADECAN, H.U.DE BELLVITGE, H. COMARCAL DE L`AL PENEDÉS, H. SANT BOI	COSTA PONENT I.C.S.	65	65	65	65	65	65	52
80075	BARCELONA	CONSORCI HOSPITALARI DE VIC, H. DE LA SANTA CREU I SANT PAU	ACEBA	6	6	11	11	11	11	11
80076	BARCELONA	80076H. DE LA SANTA CREU I SANT PAU, H. DOS DE MAIG DE BARCELONA-CONSORCI SANITARI INTEGRAL	H. DE LA SANTA CREU I SANT PAU	NO	NO	NO	NO	19	NO	NO
80077	BARCELONA	H. DEL MAR- PARC DE SALUT MAR	BARCELONA CIUTAT I.C.S. CONSORCI MAR PARC DE SALUT	NO	NO	NO	NO	10	NO	NO
80078	BARCELONA	H. UNIVERSITARI SAGRAT COR	BARCELONA CIUTAT I.C.S. H. UNIVERSITARIO SAGRAT	NO	NO	NO	NO	12	NO	NO
80079	BARCELONA	CONSORCI SANITARI DE L´ANOIA. H. D´IGUALADA	BARCELONA-CATALUNYA CENTRAL I.C.S. CONSORCI SANITARI L´ANOIA. H. D´IGUALADA	NO	NO	NO	NO	7	NO	NO
80080	BARCELONA	CONSORCI HOSPITALARI DE VIC	BARCELONA-CATALUNYA CENTRAL I.C.S. CONSORCI HOSPITALI DE VIC	NO	NO	NO	NO	10	NO	NO
80096	BARCELONA	H. UNIVERSITARI MUTUA DE TERRASSA	MUTUA DE TERRASSA	12	12	12	12	12	12	12
80113	BARCELONA	H. CLINIC DE BARCELONA	CLINIC-MATERNITAT	7	7	7	7	7	7	7
80115	BARCELONA	H. DE MATARO	CONSORCI SANITARI DE MATARO. PASS	10	10	10	10	10	10	10
80116	BARCELONA	CONSORCI SANITARI DE TERRASSA	CONSORCI SANITARI DE TERRASA	16	16	12	12	12	12	12
80117	BARCELONA	H. MUNICIPAL DE BADALONA S.A.	BADALONA SERVEIS ASSISTENCIALS	7	7	7	7	7	7	5
170071	GIRONA	H. DE FIGUERES, H. DE PALAMÓS, H. SANT JAUME, H. UNIVERSITARI DE GIRONA DR. JOSEP TRUETA, H SANTA CATERINA	GIRONA I.C.S.	23	23	23	23	23	23	21
170072	GIRONA	H. DE PALAMÓS	SERVEIS SALUT INTEGRATS BAIX EMPORDÁ-SSIBE	7	7	7	7	7	7	7
250071	LLEIDA	H. UNIVERSITARI ARNAU DE VILANOVA	LLEIDA I.C.S.	14	14	14	14	14	14	14
430074	TARRAGONA	H. DE SANT PAU I SANTA TECLA, H.U.DE TARRAGONA JOAN XXIII, PIUS H. DE VALLS	TARRAGONA I.C.S. (hasta 2016: código 430071)	23	23	23	23	23	19	19
430073	TARRAGONA	H. DE TORTOSA VERGE DE LA CINTA	TORTOSA-TERRES DE L´EBRE	12	12	12	12	12	12	12
430111	TARRAGONA	H. UNIVERSITARIO SANT JOAN DE REUS	FASS GRUP SAGESSA	3	3	3	3	3	3	3
430112	TARRAGONA	H. DE SANT PAU I SANTA TECLA	FUNDACIÓ S. PAU I STA. TECLA	5	5	5	5	5	5	5
TOTAL				331	331	337	337	338	334	312

Catalunya.
Especialidad Medicina Familiar y Comunitaria:
Plazas ofertadas en UDMFYC vs plazas acreditadas
(datos: cuadro 4 Anexo I)

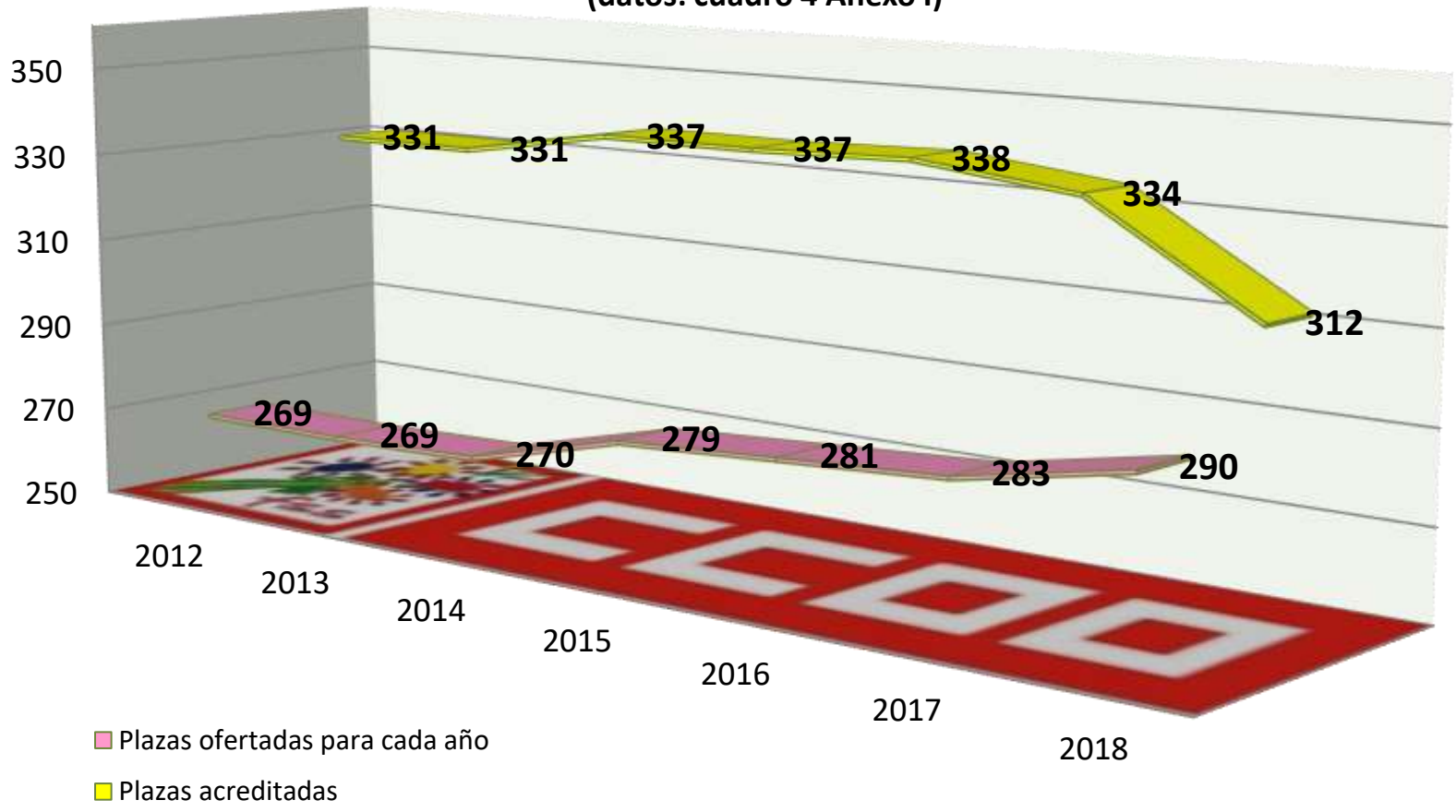

i) Porcentaje de plazas acreditadas ofertadas en la especialidad de Medicina Familiar y Comunitaria por código de centro sanitario docente. Años **2012-2018** (Anexo I, cuadro 4 de la convocatoria).

ESPECIALIDAD MEDICINA FAMILIAR Y COMUNITARIA: Datos del cuadro nº4 del anexo I: PLAZAS ACREDITADAS EN UNIDADES DOCENTES MULTIPROFESIONALES DE MEDICINA FAMILIAR Y COMUNITARIA" . Convocatorias 2012 a 2018. Datos por código de Unidad Docente				% de plazas acreditadas ofertadas						
CÓDIGO	PROVINCIA	DISPOSITIVO HOSPITALARIO	UNIDAD DOCENTE	2012	2013	2014	2015	2016	2017	2018
80071	BARCELONA	H. DE LA SANTA CREU I SANT PAU, H. DEL MAR- PARC DE SALUT MAR, H. DOS DE MAIG DE BARCELONA, H. UNIVERSITARI SAGRAT COR, H. UNIV. VALL D´ HEBRON	BARCELONA CIUTAT I.C.S.	85,0	85,0	85,0	88,3	90,0	86,9	91,8
80072	BARCELONA	CORPORACIO SANITARIA PARC TAULI, H. GENERAL DE GRANOLLERS, H. L´ESPERIT SANT, H. UNIVERSITARI GERMANS TRIAS I PUJOL	BARCELONA-METROPOLITANA NORD I.C.S.	90,0	90,0	82,5	82,5	77,5	82,5	94,3
80073	BARCELONA	CONSORCI HOSPITALARI DE VIC, CONSORCI SANITARI DE L´ANOIA. H. D´IGUALADA, PRIMARIAESPECIALIDADFUNDACIÓ ALTHAIA, XARXA ASSISTENCIAL MANRESA	BARCELONA-CATALUNYA CENTRAL I.C.S.	85,7	85,7	76,9	76,9	77,8	76,9	92,3
80074	BARCELONA	CONSORCI SANITARI DEL GARRAF, CONSORCI SANITARI INTEGRAL NORD, H. DE VILADECAN, H.U.DE BELLVITGE, H. COMARCAL DE L`AL PENEDÉS, H. SANT BOI	COSTA PONENT I.C.S.	83,1	83,1	83,1	84,6	84,6	84,6	100,0
80075	BARCELONA	CONSORCI HOSPITALARI DE VIC, H. DE LA SANTA CREU I SANT PAU	ACEBA	66,7	83,3	54,5	72,7	90,9	90,9	100,0
80076	BARCELONA	80076H. DE LA SANTA CREU I SANT PAU, H. DOS DE MAIG DE BARCELONA-CONSORCI SANITARI INTEGRAL	H. DE LA SANTA CREU I SANT PAU	-	-	-	-	89,5	-	-
80077	BARCELONA	H. DEL MAR- PARC DE SALUT MAR	BARCELONA CIUTAT I.C.S. CONSORCI MAR PARC DE SALUT	-	-	-	-	100,0	-	-
80078	BARCELONA	H. UNIVERSITARI SAGRAT COR	BARCELONA CIUTAT I.C.S. H. UNIVERSITARIO SAGRAT	-	-	-	-	66,7	-	-
80079	BARCELONA	CONSORCI SANITARI DE L´ANOIA. H. D´IGUALADA	BARCELONA-CATALUNYA CENTRAL I.C.S. CONSORCI SANITARI L´ANOIA. H. D´IGUALADA	-	-	-	-	71,4	-	-
80080	BARCELONA	CONSORCI HOSPITALARI DE VIC	BARCELONA-CATALUNYA CENTRAL I.C.S. CONSORCI HOSPITALI DE VIC	-	-	-	-	80,0	-	-
80096	BARCELONA	H. UNIVERSITARI MUTUA DE TERRASSA	MUTUA DE TERRASSA	66,7	75,0	75,0	75,0	83,3	83,3	83,3
80113	BARCELONA	H. CLINIC DE BARCELONA	CLINIC-MATERNITAT	100,0	100,0	85,7	100,0	100,0	100,0	100,0
80115	BARCELONA	H. DE MATARO	CONSORCI SANITARI DE MATARO. PASS	40,0	40,0	40,0	50,0	50,0	50,0	50,0
80116	BARCELONA	CONSORCI SANITARI DE TERRASSA	CONSORCI SANITARI DE TERRASA	75,0	75,0	100,0	100,0	100,0	100,0	100,0
80117	BARCELONA	H. MUNICIPAL DE BADALONA S.A.	BADALONA SERVEIS ASSISTENCIALS	57,1	42,9	57,1	71,4	71,4	71,4	100,0
170071	GIRONA	H. DE FIGUERES, H. DE PALAMÓS, H. SANT JAUME, H. UNIVERSITARI DE GIRONA DR. JOSEP TRUETA, H SANTA CATERINA	GIRONA I.C.S.	87,0	87,0	87,0	87,0	87,0	87,0	100,0
170072	GIRONA	H. DE PALAMÓS	SERVEIS SALUT INTEGRATS BAIX EMPORDÁ-SSIBE	57,1	57,1	71,4	71,4	71,4	71,4	71,4
250071	LLEIDA	H. UNIVERSITARI ARNAU DE VILANOVA	LLEIDA I.C.S.	92,9	92,9	92,9	92,9	100,0	100,0	100,0
430074	TARRAGONA	H. DE SANT PAU I SANTA TECLA, H.U.DE TARRAGONA JOAN XXIII, PIUS H. DE VALLS	TARRAGONA I.C.S. (hasta 2016: código 430071)	78,3	78,3	78,3	82,6	82,6	100,0	100,0
430073	TARRAGONA	H. DE TORTOSA VERGE DE LA CINTA	TORTOSA-TERRES DE L´EBRE	66,7	66,7	66,7	66,7	66,7	66,7	66,7
430111	TARRAGONA	H. UNIVERSITARIO SANT JOAN DE REUS	FASS GRUP SAGESSA	100,0	100,0	100,0	100,0	100,0	100,0	100,0
430112	TARRAGONA	H. DE SANT PAU I SANTA TECLA	FUNDACIÓ S. PAU I STA. TECLA	100,0	80,0	80,0	80,0	80,0	80,0	100,0
TOTAL				81,3	81,3	80,1	82,8	83,1	84,7	92,9

Catalunya.
Especialidad Medicina Familiar y Comunitaria:
% de plazas acreditadas en UDMFYC ofertadas.
(datos: cuadro 4 Anexo I)

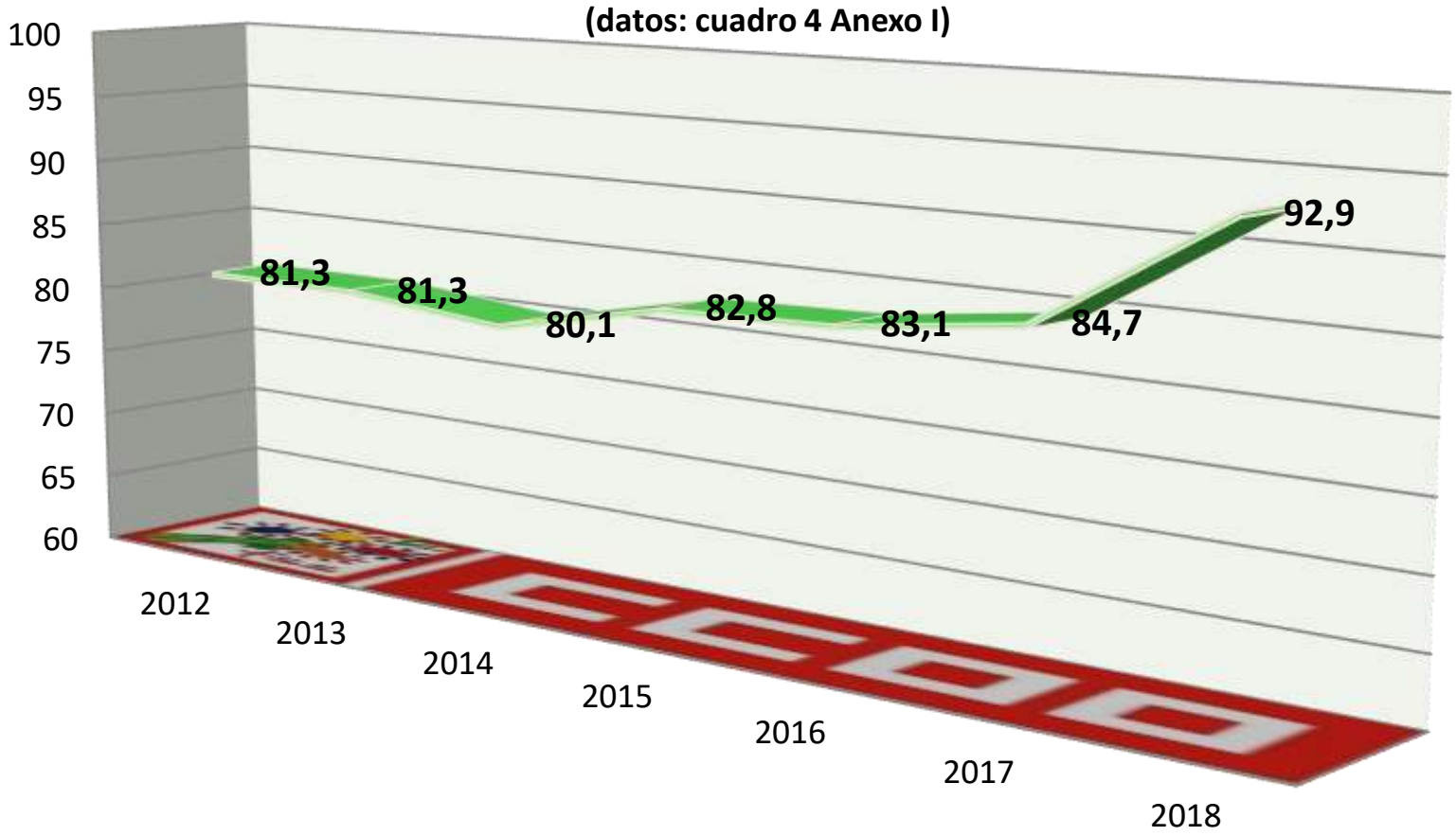

Calle Ramírez de Arellano, 19 4ª Planta
28043 Madrid
Tlf.: 91 540 92 85
www.sanidad.ccoo.es

2.2.9. Euskadi

Notas:
Para conocer la oferta de plazas de formación sanitaria especializada para "Médicos, Farmacéuticos y otros graduados/licenciados universitarios del ámbito de la Psicología, la Química, la Biología y la Física" hemos recopilado 3 datos, uno global y dos más específicos

1) **Cifras globales de la oferta**. Para conocer la evolución del número de plazas totales ofertadas por cada comunidad autónoma en el periodo 2010-2018 hemos recopilado los datos publicados en el cuadro nº1 del anexo I de cada convocatoria. Este dato lo hemos recogido en nuestro apartado a).

2) Datos específicos: Una vez conocida la oferta global nos interesaba saber cómo se distribuía, o al menos, como lo hacía el porcentaje mayor de la misma. Así decidimos ver la evolución **por centros hospitalarios**, tal y como se codifican en el cuadro 3 del anexo I de las convocatorias (para los años 2012 a 2015 aparecían en el cuadro 4), a esta cuestión se refieren nuestras tablas y gráficos b), c), d), e); **y la de la especialidad** que mayor número de plazas oferta, **Medicina Familiar y Comunitaria**, tal y como se codifica en el cuadro 4 del anexo I (para los años 2012 a 2015 era el cuadro 5), recogida en nuestras tablas y gráficos f) g) h) i).
El periodo que vemos en ambos casos empieza en el año 2012, ya que las convocatorias de plazas por centros hospitalarios para los años 2010 y 2011 no especificaban cuáles de sus plazas ofertadas correspondían a alguna unidad docente multiprofesional, con lo que en algunos centros no podríamos tener los mismos datos que para años posteriores. En el caso de la especialidad de Medicina Familiar y Comunitaria hemos optado por ofrecer los datos también desde el año 2012 para homogeneizar la presentación de los mismos.

a) Total de plazas ofertadas para "Médicos, Farmacéuticos y otros graduados/licenciados universitarios del ámbito de la Psicología, la Química, la Biología y la Física" en el período **2010-2018**.

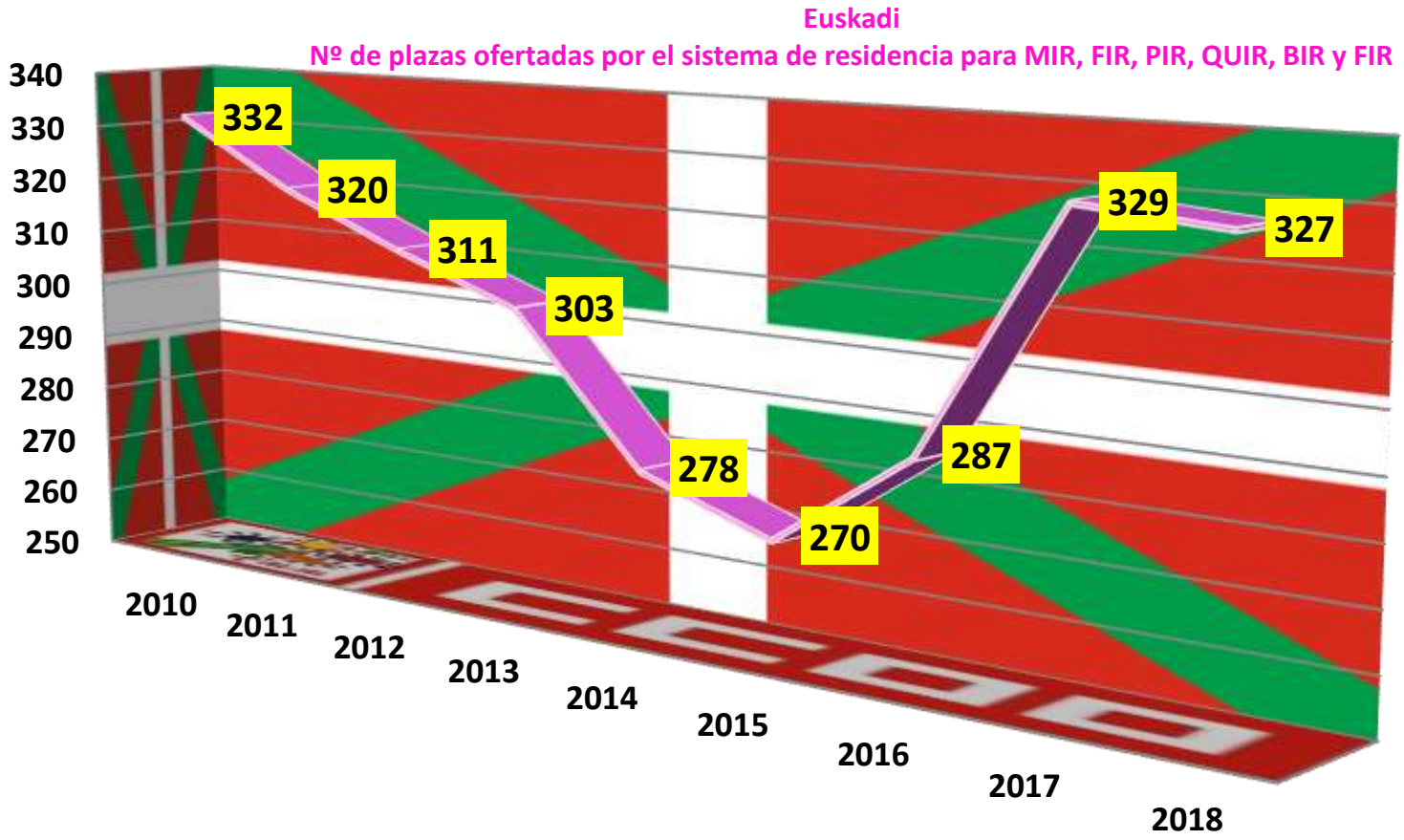

b) Desglose por código de centro sanitario docente del nº de plazas ofertadas en distintas especialidades en Ciencias de la Salud. Años **2012-2018**. (Anexo I, cuadro 3 de la convocatoria. En fondo amarillo el año/s con mayor nº de plazas ofertadas para cada código y total).

Sector Público:

Datos del cuadro nº3 del anexo I: "PLAZAS ACREDITADAS EN CENTROS SANITARIOS DOCENTES CON EXPRESIÓN DE LAS OFERTADAS EN DISTINTAS ESPECIALIDADES EN CIENCIAS DE LA SALUD" . Convocatorias 2012 a 2018. Datos por código de centro sin detallar especialidades.			Plazas ofertadas para cada año						
CÓDIGO	CENTRO	CIUDAD	2012	2013	2014	2015	2016	2017	2018
10043	H.UNIVERSITARIO ARABA	VITORIA-GASTEIZ (en 2012 códigos 10041 (H.TXAGORRITXU) y 10042 (H.SANTIAGO))	31	32	28	24	28	35	33
480041	H.UNIVERSITARIO CRUCES	BARAKALDO	64	58	54	56	63	72	58
480042	H.UNIVERSITARIO BASURTO	BILBAO	45	41	38	36	42	45	47
489041	H.GALDAKAO-USANSOLO	GALDAKAO	20	19	17	17	23	21	23
489042	H.SAN ELOY	BARAKALDO	1	1	0	1	1	1	1
200041	H.UNIVERSITARIO DONOSTIA	DONOSTIA-SAN SEBASTIÁN	44	46	42	41	44	52	48
		SUBTOTAL	205	197	179	175	201	226	210

Sector privado:

Hospitales del sector privado que adjudican sus plazas por el sistema público:

Datos del cuadro nº3 del anexo I: "PLAZAS ACREDITADAS EN CENTROS SANITARIOS DOCENTES CON EXPRESIÓN DE LAS OFERTADAS EN DISTINTAS ESPECIALIDADES EN CIENCIAS DE LA SALUD" . Convocatorias 2012 a 2018. Datos por código de centro sin detallar especialidades.			Plazas ofertadas para cada año						
CÓDIGO	CENTRO	CIUDAD	2012	2013	2014	2015	2016	2017	2018
200081	FUNDACIÓN ONKOLOGIKOA FUNDAZIOA	DONOSTIA-SAN SEBASTIÁN	2	1	1	1	2	1	2

	2012	2013	2014	2015	2016	2017	2018
TOTAL (SECTOR PÚBLICO + PRIVADO)	207	198	180	176	203	227	212

c) Variación **2018-2017 y 2018-2012** en la oferta de plazas por código de centro sanitario docente. (Anexo I, cuadro 3 de la convocatoria).

Sector Público:

Datos del cuadro nº3 del anexo I: "PLAZAS ACREDITADAS EN CENTROS SANITARIOS DOCENTES CON EXPRESIÓN DE LAS OFERTADAS EN DISTINTAS ESPECIALIDADES EN CIENCIAS DE LA SALUD" . Convocatorias 2012 a 2018. Datos por código de centro sin detallar especialidades.			Plazas ofertadas para cada año			
CÓDIGO	CENTRO	CIUDAD	Variación 2018 respecto a 2017	% variación 2018-2017	Variación 2018 respecto a 2012	% variación 2018-2012
10043	H.UNIVERSITARIO ARABA	VITORIA-GASTEIZ (en 2012 códigos 10041 (H.TXAGORRITXU) y 10042 (H.SANTIAGO))	-2	-5,71	2	6,45
480041	H.UNIVERSITARIO CRUCES	BARAKALDO	-14	-19,44	-6	-9,38
480042	H.UNIVERSITARIO BASURTO	BILBAO	2	4,44	2	4,44
489041	H.GALDAKAO-USANSOLO	GALDAKAO	2	9,52	3	15,00
489042	H.SAN ELOY	BARAKALDO	0	0,00	0	0,00
200041	H.UNIVERSITARIO DONOSTIA	DONOSTIA-SAN SEBASTIÁN	-4	-7,69	4	9,09
SUBTOTAL			-16	-7,08	5	2,44

Sector privado:

Hospitales del sector privado que adjudican sus plazas por el sistema público

Datos del cuadro nº3 del anexo I: "PLAZAS ACREDITADAS EN CENTROS SANITARIOS DOCENTES CON EXPRESIÓN DE LAS OFERTADAS EN DISTINTAS ESPECIALIDADES EN CIENCIAS DE LA SALUD" . Convocatorias 2012 a 2018. Datos por código de centro sin detallar especialidades.			Plazas ofertadas para cada año			
CÓDIGO	CENTRO	CIUDAD	Variación 2018 respecto a 2017	% variación 2018-2017	Variación 2018 respecto a 2012	% variación 2018-2012
200081	FUNDACIÓN ONKOLOGIKOA FUNDAZIOA	DONOSTIA-SAN SEBASTIÁN	1	100,00	0	0,00

	Variación 2018 respecto a 2017	% variación 2018-2017	Variación 2018 respecto a 2012	% variación 2018-2012
TOTAL (SECTOR PÚBLICO + PRIVADO)	-15	-6,61	5	2,42

d) Desglose por código de centro sanitario docente del nº de **plazas acreditadas** en distintas especialidades en Ciencias de la Salud. Años **2012-2018**. (Anexo I, cuadro 3 de la convocatoria. En fondo amarillo el año/s en el que el nº total de plazas acreditadas fue mayor)

Sector Público:

Datos del cuadro nº3 del anexo I: "PLAZAS ACREDITADAS EN CENTROS SANITARIOS DOCENTES CON EXPRESIÓN DE LAS OFERTADAS EN DISTINTAS ESPECIALIDADES EN CIENCIAS DE LA SALUD" . Convocatorias 2012 a 2018. Datos por código de centro sin detallar especialidades.			Plazas acreditadas						
CÓDIGO	CENTRO	CIUDAD	2012	2013	2014	2015	2016	2017	2018
10043	H.UNIVERSITARIO ARABA	VITORIA-GASTEIZ (en 2012 códigos 10041 (H.TXAGORRITXU) y 10042 (H.SANTIAGO))	34	34	35	35	38	40	40
480041	H.UNIVERSITARIO CRUCES	BARAKALDO	84	84	84	84	85	85	85
480042	H.UNIVERSITARIO BASURTO	BILBAO	51	51	51	51	54	54	54
489041	H.GALDAKAO-USANSOLO	GALDAKAO	22	22	22	22	25	25	25
489042	H.SAN ELOY	BARAKALDO	1	1	1	1	1	1	1
200041	H.UNIVERSITARIO DONOSTIA	DONOSTIA-SAN SEBASTIÁN	57	57	57	57	60	60	60
		SUBTOTAL	249	249	250	250	263	265	265

Sector privado:

Hospitales del sector privado que adjudican sus plazas por el sistema público:

Datos del cuadro nº3 del anexo I: "PLAZAS ACREDITADAS EN CENTROS SANITARIOS DOCENTES CON EXPRESIÓN DE LAS OFERTADAS EN DISTINTAS ESPECIALIDADES EN CIENCIAS DE LA SALUD" . Convocatorias 2012 a 2018. Datos por código de centro sin detallar especialidades.			Plazas acreditadas						
CÓDIGO	CENTRO	CIUDAD	2012	2013	2014	2015	2016	2017	2018
200081	FUNDACIÓN ONKOLOGIKOA FUNDAZIOA	DONOSTIA-SAN SEBASTIÁN	3	3	3	3	3	3	3

	2012	2013	2014	2015	2016	2017	2018
TOTAL (SECTOR PÚBLICO + PRIVADO)	252	252	253	253	266	268	268

Euskadi.
Especialidades en ciencias de la salud:
Plazas ofertadas en centros sanitarios docentes vs plazas acreditadas
(datos: cuadro 3 Anexo I)

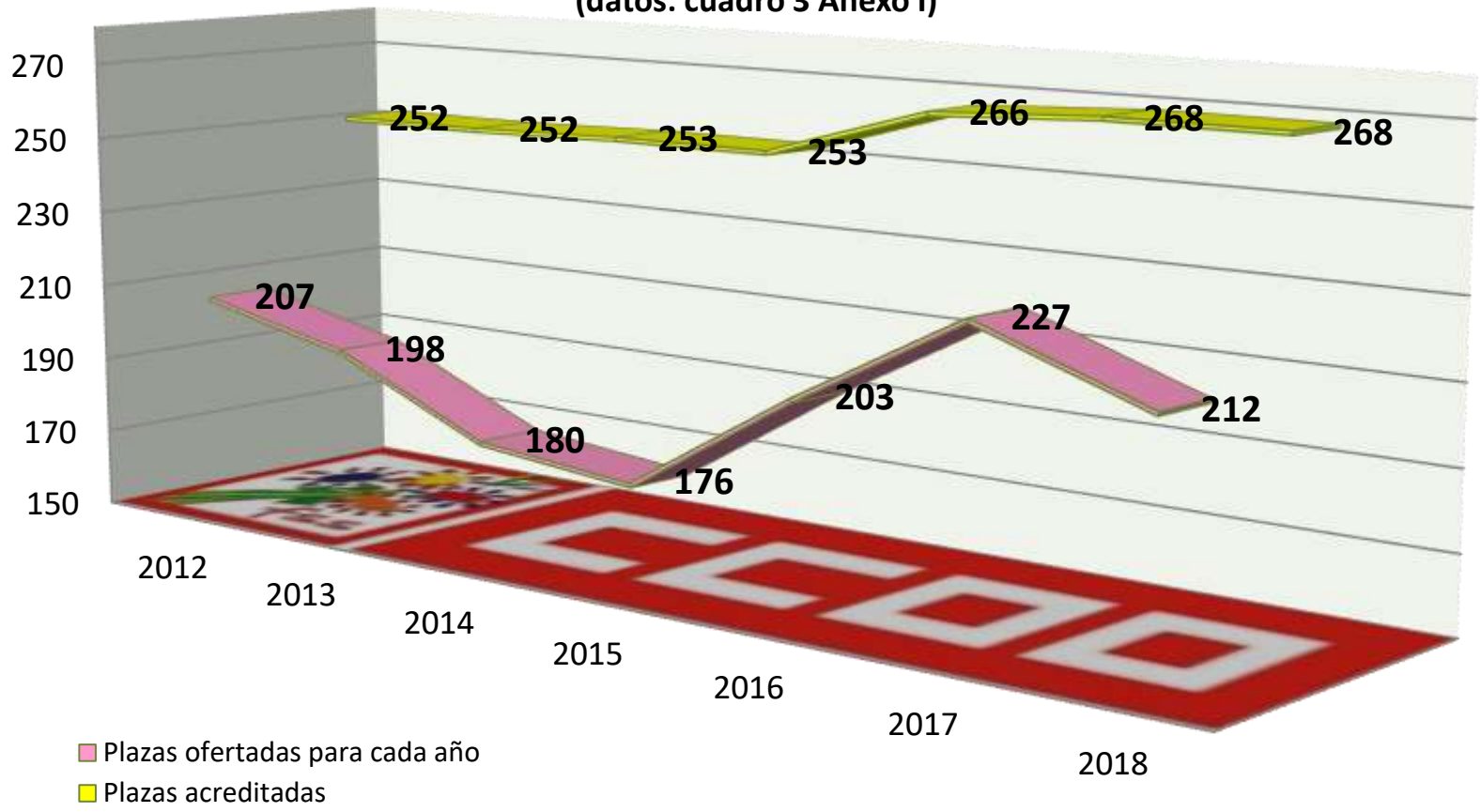

e) Porcentaje de plazas acreditadas ofertadas por código de centro sanitario docente. Años **2012-2018** (Anexo I, cuadro 3 de la convocatoria).

Sector Público:

Datos del cuadro nº3 del anexo I: "PLAZAS ACREDITADAS EN CENTROS SANITARIOS DOCENTES CON EXPRESIÓN DE LAS OFERTADAS EN DISTINTAS ESPECIALIDADES EN CIENCIAS DE LA SALUD" . Convocatorias 2012 a 2018. Datos por código de centro sin detallar especialidades.			% de plazas acreditadas ofertadas						
CÓDIGO	CENTRO	CIUDAD	2012	2013	2014	2015	2016	2017	2018
10043	H.UNIVERSITARIO ARABA	VITORIA-GASTEIZ (en 2012 códigos 10041 (H.TXAGORRITXU) y 10042 (H.SANTIAGO))	91,2	94,1	80,0	68,6	73,7	87,5	82,5
480041	H.UNIVERSITARIO CRUCES	BARAKALDO	76,2	69,0	64,3	66,7	74,1	84,7	68,2
480042	H.UNIVERSITARIO BASURTO	BILBAO	88,2	80,4	74,5	70,6	77,8	83,3	87,0
489041	H.GALDAKAO-USANSOLO	GALDAKAO	90,9	86,4	77,3	77,3	92,0	84,0	92,0
489042	H.SAN ELOY	BARAKALDO	100,0	100,0	0,0	100,0	100,0	100,0	100,0
200041	H.UNIVERSITARIO DONOSTIA	DONOSTIA-SAN SEBASTIÁN	77,2	80,7	73,7	71,9	73,3	86,7	80,0
		SUBTOTAL	82,3	79,1	71,6	70,0	76,4	85,3	79,2

Sector privado:

Hospitales del sector privado que adjudican sus plazas por el sistema público:

Datos del cuadro nº3 del anexo I: "PLAZAS ACREDITADAS EN CENTROS SANITARIOS DOCENTES CON EXPRESIÓN DE LAS OFERTADAS EN DISTINTAS ESPECIALIDADES EN CIENCIAS DE LA SALUD" . Convocatorias 2012 a 2018. Datos por código de centro sin detallar especialidades.			% de plazas acreditadas ofertadas						
CÓDIGO	CENTRO	CIUDAD	2012	2013	2014	2015	2016	2017	2018
200081	FUNDACIÓN ONKOLOGIKOA FUNDAZIOA	DONOSTIA-SAN SEBASTIÁN	66,7	33,3	33,3	33,3	66,7	33,3	66,7

	2012	2013	2014	2015	2016	2017	2018
TOTAL (SECTOR PÚBLICO + PRIVADO)	82,1	78,6	71,1	69,6	76,3	84,7	79,1

Euskadi.
Especialidades en ciencias de la salud:
% de plazas acreditadas en centros sanitarios docentes ofertadas.
(datos: cuadro 3 Anexo I)

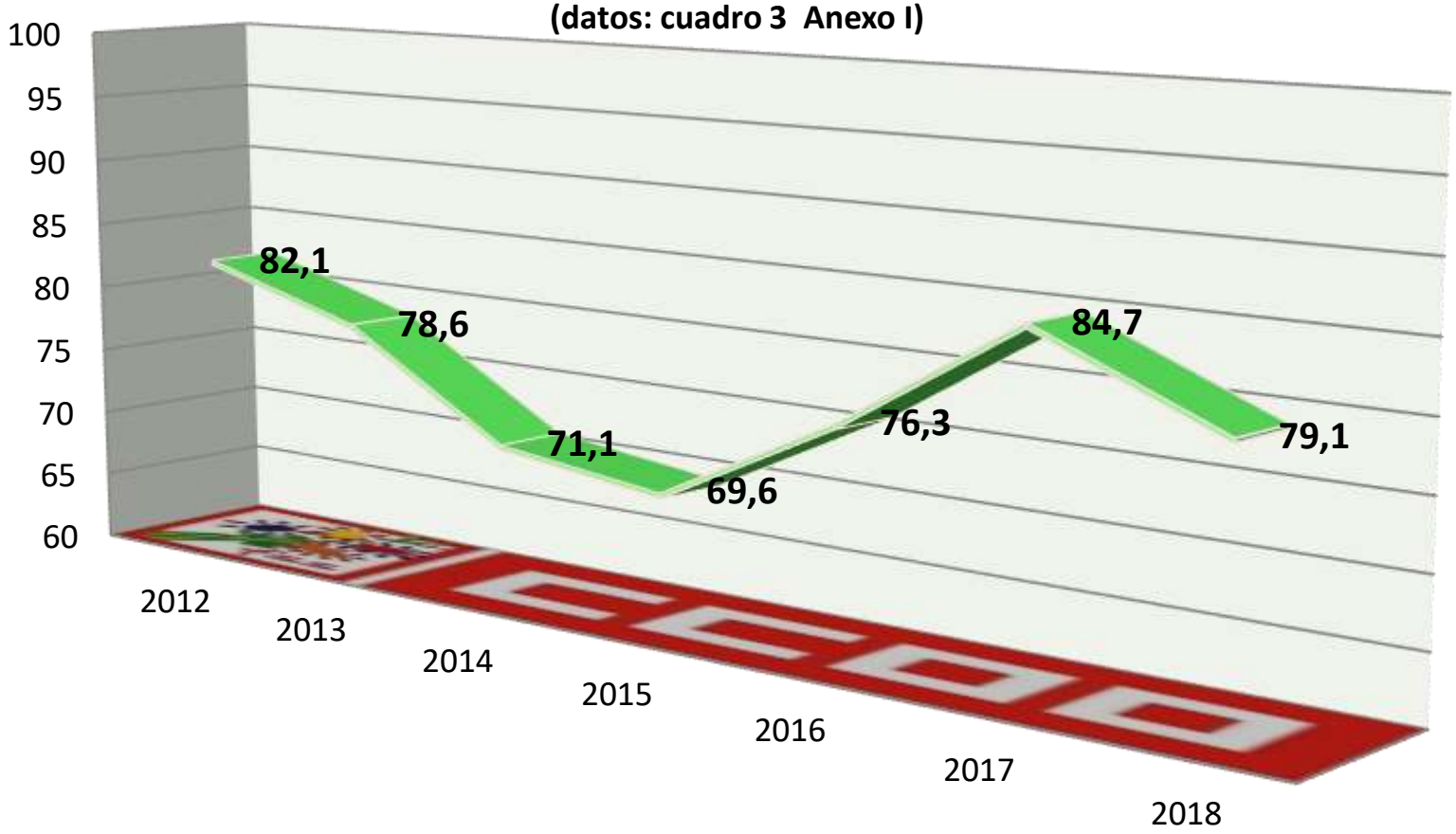

Calle Ramírez de Arellano, 19 4ª Planta
28043 Madrid
Tlf.: 91 540 92 85
www.sanidad.ccoo.es

f) Especialidad de Medicina Familiar y Comunitaria: Desglose del nº de **plazas ofertadas** por código de centro sanitario docente. Años **2012-2018** (Anexo I, cuadro 4 de la convocatoria. En fondo amarillo el año/s con mayor nº de plazas ofertadas para cada código y total).

ESPECIALIDAD MEDICINA FAMILIAR Y COMUNITARIA: Datos del cuadro nº4 del anexo I: PLAZAS ACREDITADAS EN UNIDADES DOCENTES MULTIPROFESIONALES DE MEDICINA FAMILIAR Y COMUNITARIA". Convocatorias 2012 a 2018. Datos por código de Unidad Docente				Plazas ofertadas para cada año						
CÓDIGO	PROVINCIA	DISPOSITIVO HOSPITALARIO	UNIDAD DOCENTE	2012	2013	2014	2015	2016	2017	2018
10071	ARABA	H. UNIVERSITARIO ARABA	ARABA. H.UNIVERSITARIO ARABA	11	14	14	16	13	16	16
10072	ARABA	H.U. ARABA (H. SANTIAGO)	ARABA-ZONA II. VITORIA	5	2	NO	NO	NO	NO	NO
200072	ARABA	H. ALTO DEBA	ARABA. OSI ALTO DEBA (EN LA PROVINCIA DE GIPUZKOA)	3	4	4	2	4	4	4
200071	GIPUZKOA	H. UNIVERSITARIO DONOSTIA	GUIPUZKOA. H. UNIVERSITARIO DONOSTIA	12	12	12	11	12	14	14
200073	GIPUZKOA	DISPOSITIVOS H.U. DONOSTIA, H. BIDASOA	GUIPUZKOA. OSI BIDASOA	3	4	3	4	3	4	4
200074	GIPUZKOA	H. ZUMÁRRAGA	GUIPÚZKOA. OSI GOIERRI-ALTO UROLA	5	5	5	4	5	5	5
200075	GIPUZKOA	H. MENDARO	GUIPUZKOA. OSI BAJO DEBA	4	3	4	4	4	4	4
480071	BIZKAIA	H. UNIVERSITARIO CRUCES	BIZKAIA. H. UNIVERSITARIO DE CRUCES	12	14	14	12	14	20	20
480072	BIZKAIA	H. GALDAKAO-USANSOLO - DISPOSITIVOS H. UNIVERSITARIO DE CRUCES	BIZKAIA. H. GALDAKAO-USANSOLO	11	11	10	10	10	10	10
480073	BIZKAIA	H. SAN ELOY	BIZKAIA. H. SAN ELOY	5	5	5	5	5	5	5
480074	BIZKAIA	H. UNIVERSITARIO BASURTO	BIZKAIA. H.UNIVERSITARIO DE BASURTO	7	7	7	7	7	9	9
TOTAL				78	81	78	75	77	91	91

g) Variación **2018-2017 y 2018-2012** en la oferta de plazas de la especialidad de Medicina Familiar y Comunitaria por código de centro sanitario docente. (Anexo I, cuadro 4 de la convocatoria).

ESPECIALIDAD MEDICINA FAMILIAR Y COMUNITARIA: Datos del cuadro nº4 del anexo I: PLAZAS ACREDITADAS EN UNIDADES DOCENTES MULTIPROFESIONALES DE MEDICINA FAMILIAR Y COMUNITARIA". Convocatorias 2012 a 2018. Datos por código de Unidad Docente				Plazas ofertadas para cada año			
CÓDIGO	PROVINCIA	DISPOSITIVO HOSPITALARIO	UNIDAD DOCENTE	Variación 2018 respecto a 2017	% variación 2018-2017	Variación 2018 respecto a 2012	% variación 2018-2012
10071	ARABA	H. UNIVERSITARIO ARABA	ARABA. H.UNIVERSITARIO ARABA	0	0,0	5	45,5
10072	ARABA	H.U. ARABA (H. SANTIAGO)	ARABA-ZONA II. VITORIA	-	-	-5	-100,0
200072	ARABA	H. ALTO DEBA	ARABA. OSI ALTO DEBA (EN LA PROVINCIA DE GIPUZKOA)	0	0,0	1	33,3
200071	GIPUZKOA	H. UNIVERSITARIO DONOSTIA	GUIPUZKOA. H. UNIVERSITARIO DONOSTIA	0	0,0	2	16,7
200073	GIPUZKOA	DISPOSITIVOS H.U. DONOSTIA, H. BIDASOA	GUIPUZKOA. OSI BIDASOA	0	0,0	1	33,3
200074	GIPUZKOA	H. ZUMÁRRAGA	GUIPÚZKOA. OSI GOIERRI-ALTO UROLA	0	0,0	0	0,0
200075	GIPUZKOA	H. MENDARO	GUIPUZKOA. OSI BAJO DEBA	0	0,0	0	0,0
480071	BIZKAIA	H. UNIVERSITARIO CRUCES	BIZKAIA. H. UNIVERSITARIO DE CRUCES	0	0,0	8	66,7
480072	BIZKAIA	H. GALDAKAO-USANSOLO - DISPOSITIVOS H. UNIVERSITARIO DE CRUCES	BIZKAIA. H. GALDAKAO-USANSOLO	0	0,0	-1	-9,1
480073	BIZKAIA	H. SAN ELOY	BIZKAIA. H. SAN ELOY	0	0,0	0	0,0
480074	BIZKAIA	H. UNIVERSITARIO BASURTO	BIZKAIA. H.UNIVERSITARIO DE BASURTO	0	0,0	2	28,6

TOTAL	0	0,0	13	16,7

h) Desglose por código de centro sanitario docente del nº de **plazas acreditadas** en la especialidad Medicina Familiar y Comunitaria. Años **2012-2018**. (Anexo I, cuadro 4 de la convocatoria. En fondo amarillo el año/s en el que el nº total de plazas acreditadas fue mayor)

ESPECIALIDAD MEDICINA FAMILIAR Y COMUNITARIA: Datos del cuadro nº4 del anexo I: PLAZAS ACREDITADAS EN UNIDADES DOCENTES MULTIPROFESIONALES DE MEDICINA FAMILIAR Y COMUNITARIA". Convocatorias 2012 a 2018. Datos por código de Unidad Docente				Plazas acreditadas						
CÓDIGO	PROVINCIA	DISPOSITIVO HOSPITALARIO	UNIDAD DOCENTE	2012	2013	2014	2015	2016	2017	2018
10071	ARABA	H. UNIVERSITARIO ARABA	ARABA. H.UNIVERSITARIO ARABA	14	14	16	16	16	16	16
10072	ARABA	H.U. ARABA (H. SANTIAGO)	ARABA-ZONA II. VITORIA	7	7	NO	NO	NO	NO	NO
200072	ARABA	H. ALTO DEBA	ARABA. OSI ALTO DEBA (EN LA PROVINCIA DE GIPUZKOA)	6	6	4	4	4	4	4
200071	GIPUZKOA	H. UNIVERSITARIO DONOSTIA	GUIPUZKOA. H. UNIVERSITARIO DONOSTIA	21	21	14	14	14	14	14
200073	GIPUZKOA	DISPOSITIVOS H.U. DONOSTIA, H. BIDASOA	GUIPUZKOA. OSI BIDASOA	6	6	4	4	4	4	4
200074	GIPUZKOA	H. ZUMÁRRAGA	GUIPÚZKOA. OSI GOIERRI-ALTO UROLA	6	6	5	5	5	5	5
200075	GIPUZKOA	H. MENDARO	GUIPUZKOA. OSI BAJO DEBA	6	6	4	4	4	4	4
480071	BIZKAIA	H. UNIVERSITARIO CRUCES	BIZKAIA. H. UNIVERSITARIO DE CRUCES	22	22	20	20	20	20	20
480072	BIZKAIA	H. GALDAKAO-USANSOLO - DISPOSITIVOS H. UNIVERSITARIO DE CRUCES	BIZKAIA. H. GALDAKAO-USANSOLO	16	16	10	10	10	10	10
480073	BIZKAIA	H. SAN ELOY	BIZKAIA. H. SAN ELOY	7	7	5	5	5	5	5
480074	BIZKAIA	H. UNIVERSITARIO BASURTO	BIZKAIA. H.UNIVERSITARIO DE BASURTO	9	9	9	9	9	9	9

TOTAL	120	120	91	91	91	91	91

Euskadi.
Especialidad Medicina Familiar y Comunitaria:
Plazas ofertadas en UDMFYC vs plazas acreditadas
(datos: cuadro 4 Anexo I)

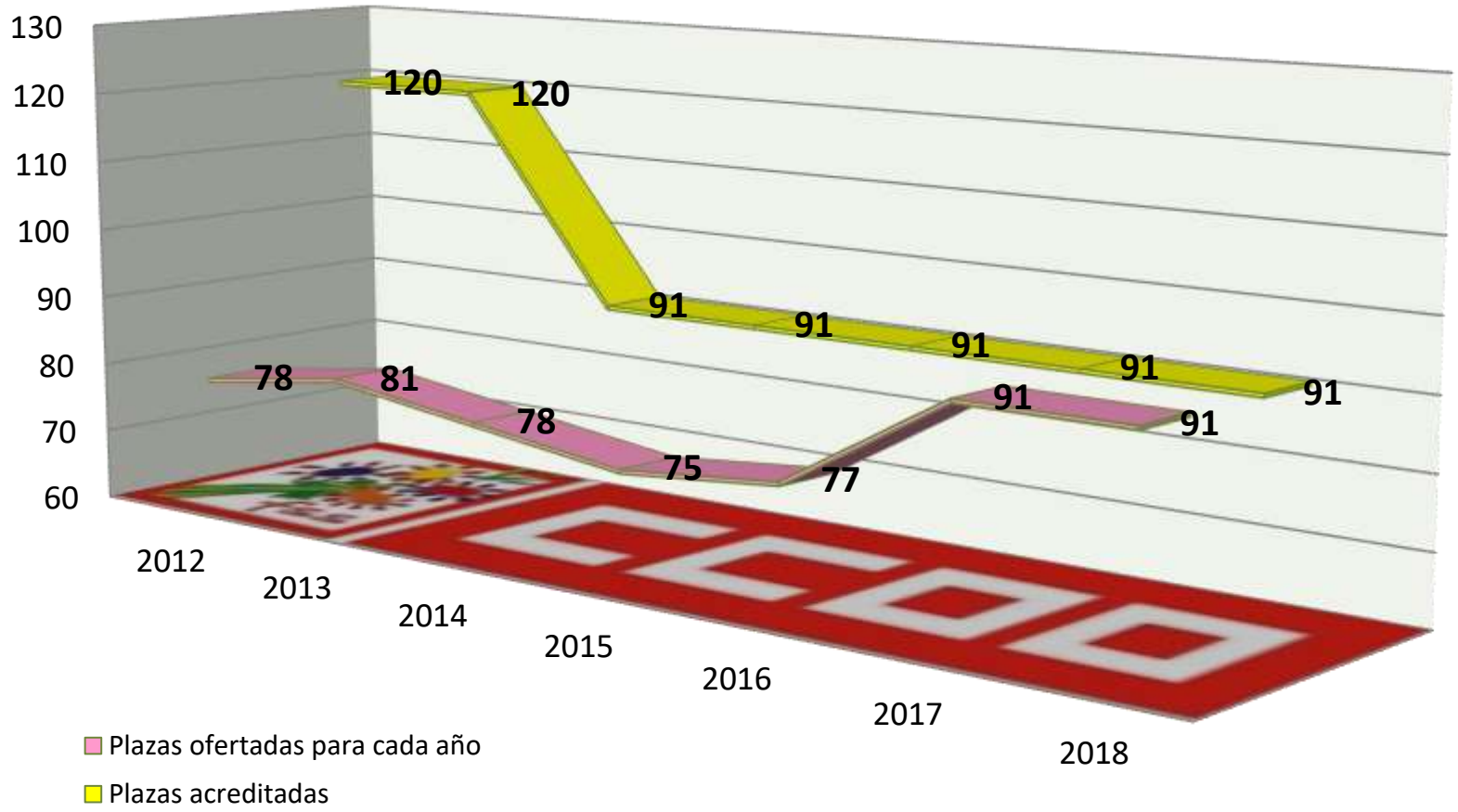

i) Porcentaje de plazas acreditadas ofertadas en la especialidad de Medicina Familiar y Comunitaria por código de centro sanitario docente. Años **2012-2018** (Anexo I, cuadro 4 de la convocatoria).

ESPECIALIDAD MEDICINA FAMILIAR Y COMUNITARIA: Datos del cuadro nº4 del anexo I: PLAZAS ACREDITADAS EN UNIDADES DOCENTES MULTIPROFESIONALES DE MEDICINA FAMILIAR Y COMUNITARIA" . Convocatorias 2012 a 2018. Datos por código de Unidad Docente				% de plazas acreditadas ofertadas						
CÓDIGO	PROVINCIA	DISPOSITIVO HOSPITALARIO	UNIDAD DOCENTE	2012	2013	2014	2015	2016	2017	2018
10071	ARABA	H. UNIVERSITARIO ARABA	ARABA. H.UNIVERSITARIO ARABA	78,6	100,0	87,5	100,0	81,3	100,0	100,0
10072	ARABA	H.U. ARABA (H. SANTIAGO)	ARABA-ZONA II. VITORIA	71,4	28,6	-	-	-	-	-
200072	ARABA	H. ALTO DEBA	ARABA. OSI ALTO DEBA (EN LA PROVINCIA DE GIPUZKOA)	50,0	66,7	100,0	50,0	100,0	100,0	100,0
200071	GIPUZKOA	H. UNIVERSITARIO DONOSTIA	GUIPUZKOA. H. UNIVERSITARIO DONOSTIA	57,1	57,1	85,7	78,6	85,7	100,0	100,0
200073	GIPUZKOA	DISPOSITIVOS H.U. DONOSTIA, H. BIDASOA	GUIPUZKOA. OSI BIDASOA	50,0	66,7	75,0	100,0	75,0	100,0	100,0
200074	GIPUZKOA	H. ZUMÁRRAGA	GUIPÚZKOA. OSI GOIERRI-ALTO UROLA	83,3	83,3	100,0	80,0	100,0	100,0	100,0
200075	GIPUZKOA	H. MENDARO	GUIPUZKOA. OSI BAJO DEBA	66,7	50,0	100,0	100,0	100,0	100,0	100,0
480071	BIZKAIA	H. UNIVERSITARIO CRUCES	BIZKAIA. H. UNIVERSITARIO DE CRUCES	54,5	63,6	70,0	60,0	70,0	100,0	100,0
480072	BIZKAIA	H. GALDAKAO-USANSOLO - DISPOSITIVOS H. UNIVERSITARIO DE CRUCES	BIZKAIA. H. GALDAKAO-USANSOLO	68,8	68,8	100,0	100,0	100,0	100,0	100,0
480073	BIZKAIA	H. SAN ELOY	BIZKAIA. H. SAN ELOY	71,4	71,4	100,0	100,0	100,0	100,0	100,0
480074	BIZKAIA	H. UNIVERSITARIO BASURTO	BIZKAIA. H.UNIVERSITARIO DE BASURTO	77,8	77,8	77,8	77,8	77,8	100,0	100,0
TOTAL				65,0	67,5	85,7	82,4	84,6	100,0	100,0

Euskadi.
Especialidad Medicina Familiar y Comunitaria:
% de plazas acreditadas en UDMFYC ofertadas.
(datos: cuadro 4 Anexo I)

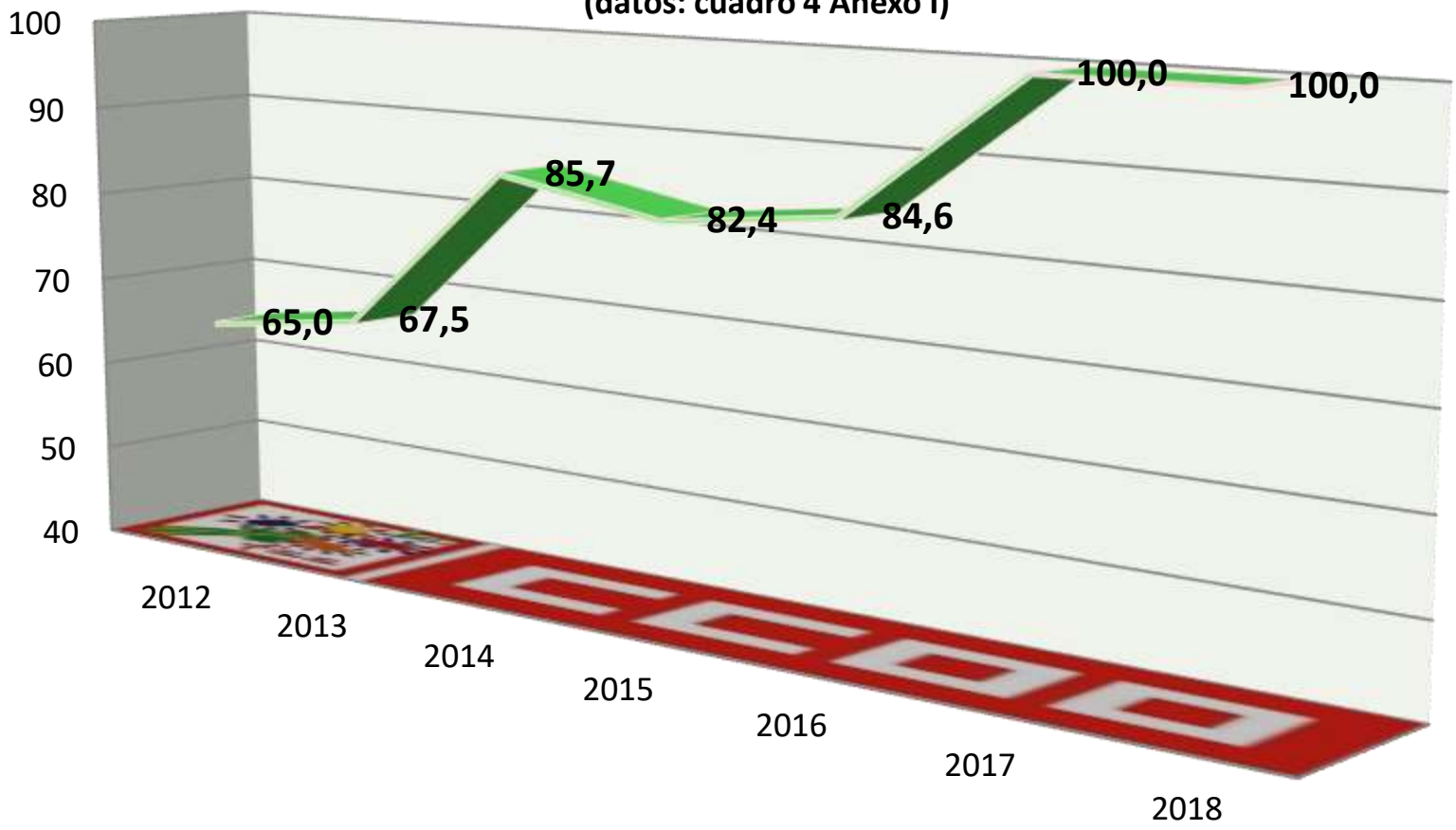

Calle Ramírez de Arellano, 19 4ª Planta
28043 Madrid
Tlf.: 91 540 92 85
www.sanidad.ccoo.es

2.2.10. Extremadura

Notas:
Para conocer la oferta de plazas de formación sanitaria especializada para "Médicos, Farmacéuticos y otros graduados/licenciados universitarios del ámbito de la Psicología, la Química, la Biología y la Física" hemos recopilado 3 datos, uno global y dos más específicos

1) **Cifras globales de la oferta**. Para conocer la evolución del número de plazas totales ofertadas por cada comunidad autónoma en el periodo 2010-2018 hemos recopilado los datos publicados en el cuadro nº1 del anexo I de cada convocatoria. Este dato lo hemos recogido en nuestro apartado a).

2) Datos específicos: Una vez conocida la oferta global nos interesaba saber cómo se distribuía, o al menos, como lo hacía el porcentaje mayor de la misma. Así decidimos ver la evolución **por centros hospitalarios**, tal y como se codifican en el cuadro 3 del anexo I de las convocatorias (para los años 2012 a 2015 aparecían en el cuadro 4), a esta cuestión se refieren nuestras tablas y gráficos b), c), d), e); **y la de la especialidad** que mayor número de plazas oferta, **Medicina Familiar y Comunitaria**, tal y como se codifica en el cuadro 4 del anexo I (para los años 2012 a 2015 era el cuadro 5), recogida en nuestras tablas y gráficos f) g) h) i).
El periodo que vemos en ambos casos empieza en el año 2012, ya que las convocatorias de plazas por centros hospitalarios para los años 2010 y 2011 no especificaban cuáles de sus plazas ofertadas correspondían a alguna unidad docente multiprofesional, con lo que en algunos centros no podríamos tener los mismos datos que para años posteriores. En el caso de la especialidad de Medicina Familiar y Comunitaria hemos optado por ofrecer los datos también desde el año 2012 para homogeneizar la presentación de los mismos.

a) Total de plazas ofertadas para "Médicos, Farmacéuticos y otros graduados/licenciados universitarios del ámbito de la Psicología, la Química, la Biología y la Física" en el período **2010-2018**.

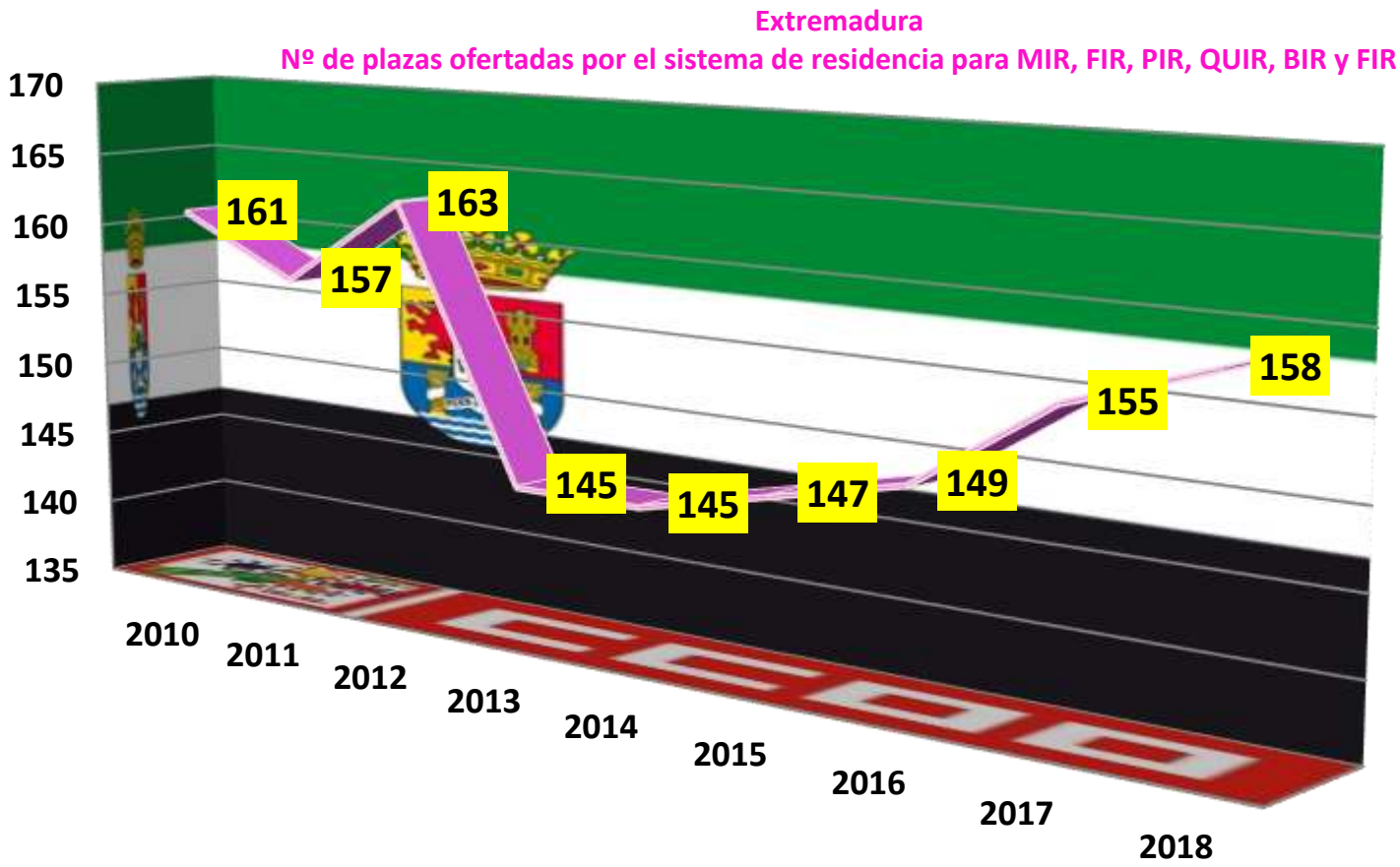

b) Desglose por código de centro sanitario docente del nº de **plazas ofertadas** en distintas especialidades en Ciencias de la Salud. Años **2012-2018**. (Anexo I, cuadro 3 de la convocatoria. En fondo amarillo el año/s con mayor nº de plazas ofertadas para cada código y total).

Datos del cuadro nº3 del anexo I: "PLAZAS ACREDITADAS EN CENTROS SANITARIOS DOCENTES CON EXPRESIÓN DE LAS OFERTADAS EN DISTINTAS ESPECIALIDADES EN CIENCIAS DE LA SALUD" . Convocatorias 2012 a 2018. Datos por código de centro sin detallar especialidades.			Plazas ofertadas para cada año						
CÓDIGO	CENTRO	CIUDAD	2012	2013	2014	2015	2016	2017	2018
60011	C. H. UNIVERSITARIO DE BADAJOZ	BADAJOZ	48	45	44	45	45	48	50
68011	H. DE MÉRIDA	MERIDA	10	9	9	10	10	10	10
100011	C. H. DE CÁCERES	CACERES	27	26	27	27	29	30	30
106011	H. VIRGEN DEL PUERTO	PLASENCIA	4	2	3	3	4	4	4
TOTAL			89	82	83	85	88	92	94

c) Variación **2018-2017 y 2018-2012** en la oferta de plazas por código de centro sanitario docente. (Anexo I, cuadro 3 de la convocatoria).

Datos del cuadro nº3 del anexo I: "PLAZAS ACREDITADAS EN CENTROS SANITARIOS DOCENTES CON EXPRESIÓN DE LAS OFERTADAS EN DISTINTAS ESPECIALIDADES EN CIENCIAS DE LA SALUD" . Convocatorias 2012 a 2018. Datos por código de centro sin detallar especialidades.			Plazas ofertadas para cada año			
CÓDIGO	CENTRO	CIUDAD	Variación 2018 respecto a 2017	% variación 2018-2017	Variación 2018 respecto a 2012	% variación 2018-2012
60011	C. H. UNIVERSITARIO DE BADAJOZ	BADAJOZ	2	4,17	2	4,17
68011	H. DE MÉRIDA	MERIDA	0	0,00	0	0,00
100011	C. H. DE CÁCERES	CACERES	0	0,00	3	11,11
106011	H. VIRGEN DEL PUERTO	PLASENCIA	0	0,00	0	0,00
TOTAL			2	2,17	5	5,62

d) Desglose por código de centro sanitario docente del nº de **plazas acreditadas** en distintas especialidades en Ciencias de la Salud. Años **2012-2018**. (Anexo I, cuadro 3 de la convocatoria. En fondo amarillo el año/s en el que el nº total de plazas acreditadas fue mayor)

Datos del cuadro nº3 del anexo I: "PLAZAS ACREDITADAS EN CENTROS SANITARIOS DOCENTES CON EXPRESIÓN DE LAS OFERTADAS EN DISTINTAS ESPECIALIDADES EN CIENCIAS DE LA SALUD" . Convocatorias 2012 a 2018. Datos por código de centro sin detallar especialidades.			Plazas acreditadas						
CÓDIGO	CENTRO	CIUDAD	2012	2013	2014	2015	2016	2017	2018
60011	C. H. UNIVERSITARIO DE BADAJOZ	BADAJOZ	49	49	49	49	51	51	51
68011	H. DE MÉRIDA	MERIDA	10	10	10	10	10	10	10
100011	C. H. DE CÁCERES	CACERES	27	27	28	28	30	30	30
106011	H. VIRGEN DEL PUERTO	PLASENCIA	4	4	4	4	4	4	4
TOTAL			90	90	91	91	95	95	95

Extremadura.
Especialidades en ciencias de la salud:
Plazas ofertadas en centros sanitarios docentes vs plazas acreditadas
(datos: cuadro 3 Anexo I)

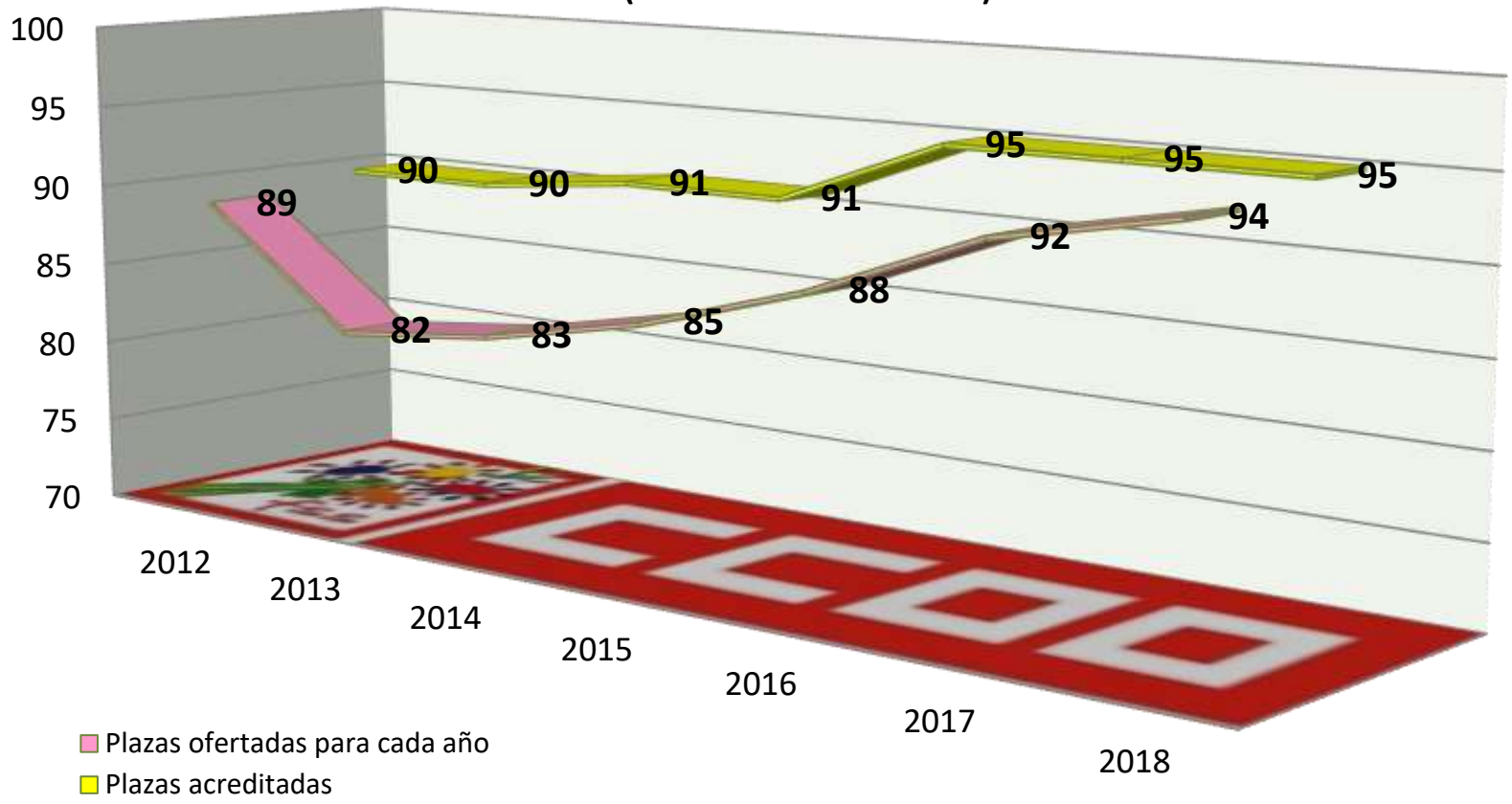

e) Porcentaje de plazas acreditadas ofertadas por código de centro sanitario docente. Años **2012-2018** (Anexo I, cuadro 3 de la convocatoria).

Datos del cuadro nº3 del anexo I: "PLAZAS ACREDITADAS EN CENTROS SANITARIOS DOCENTES CON EXPRESIÓN DE LAS OFERTADAS EN DISTINTAS ESPECIALIDADES EN CIENCIAS DE LA SALUD" . Convocatorias 2012 a 2018. Datos por código de centro sin detallar especialidades.			% de plazas acreditadas ofertadas						
CÓDIGO	CENTRO	CIUDAD	2012	2013	2014	2015	2016	2017	2018
60011	C. H. UNIVERSITARIO DE BADAJOZ	BADAJOZ	98,0	91,8	89,8	91,8	88,2	94,1	98,0
68011	H. DE MÉRIDA	MERIDA	100,0	90,0	90,0	100,0	100,0	100,0	100,0
100011	C. H. DE CÁCERES	CACERES	100,0	96,3	96,4	96,4	96,7	100,0	100,0
106011	H. VIRGEN DEL PUERTO	PLASENCIA	100,0	50,0	75,0	75,0	100,0	100,0	100,0
TOTAL			98,9	91,1	91,2	93,4	92,6	96,8	98,9

Extremadura.
Especialidades en ciencias de la salud:
% de plazas acreditadas en centros sanitarios docentes ofertadas.
(datos: cuadro 3 Anexo I)

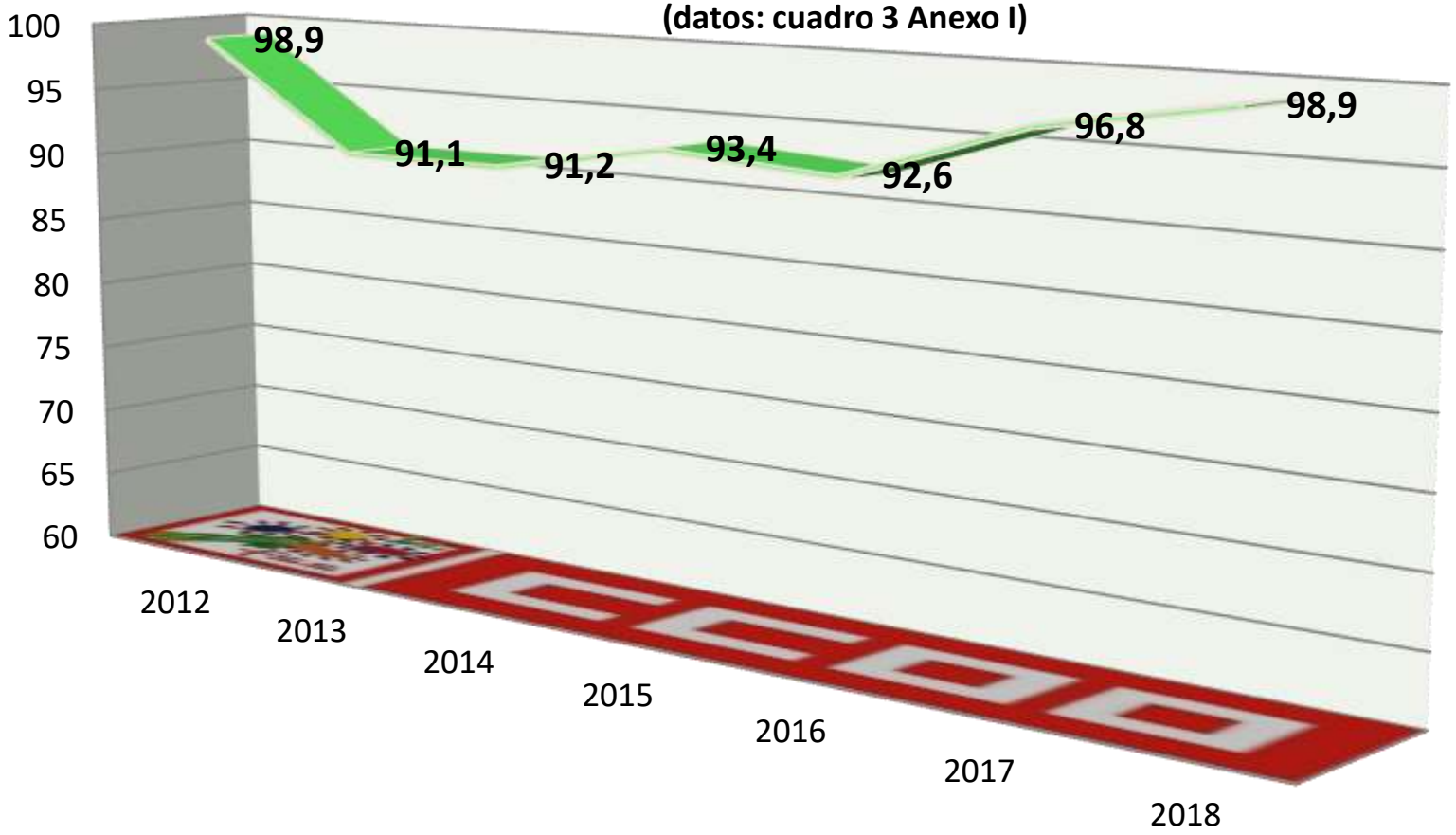

Calle Ramírez de Arellano, 19 4ª Planta
28043 Madrid
Tlf.: 91 540 92 85
www.sanidad.ccoo.es

f) Especialidad de Medicina Familiar y Comunitaria: Desglose del nº de **plazas ofertadas** por código de centro sanitario docente. Años **2012-2018** (Anexo I, cuadro 4 de la convocatoria. En fondo amarillo el año/s con mayor nº de plazas ofertadas para cada código y total).

ESPECIALIDAD MEDICINA FAMILIAR Y COMUNITARIA: Datos del cuadro nº4 del anexo I: PLAZAS ACREDITADAS EN UNIDADES DOCENTES MULTIPROFESIONALES DE MEDICINA FAMILIAR Y COMUNITARIA". Convocatorias 2012 a 2018. Datos por código de Unidad Docente				Plazas ofertadas para cada año						
CÓDIGO	PROVINCIA	DISPOSITIVO HOSPITALARIO	UNIDAD DOCENTE	2012	2013	2014	2015	2016	2017	2018
60072	BADAJOZ	H. DE MÉRIDA	ÁREA DE MÉRIDA	11	10	6	6	6	6	8
60073	BADAJOZ	H.COMARCAL DON BENITO- VILLANUEVA DE LA SERENA	ÁREA SALUD DON BENITO-VILLANUEVA DE LA SERENA	8	8	8	8	8	8	8
60074	BADAJOZ	C.H. DE LLERENA-ZAFRA	ÁREA DE SALUD BADAJOZ. C.H. LLERENA-ZAFRA	NO	NO	NO	NO	1	2	2
60075	BADAJOZ	C.H. UNIVERSITARIO DE BADAJOZ (hasta 2016 código el código 60071)	ÁREA DE SALUD BADAJOZ. C.H. UNIVERSITARIO DE BADAJOZ	22	21	21	21	20	21	21
100071	CÁCERES	C.H. DE CÁCERES	ÁREA DE SALUD DE CÁCERES	14	12	12	12	12	12	12
100072	CÁCERES	H. VIRGEN DEL PUERTO	PLASENCIA	9	7	7	7	6	6	5
100073	CÁCERES	H. CAMPO ARAÑUELO	ÁREA NAVALMORAL DE LA MATA	5	0	2	2	5	5	5
TOTAL				69	58	56	56	58	60	61

g) Variación 2018-2017 y 2018-2012 en la oferta de plazas de la especialidad de Medicina Familiar y Comunitaria por código de centro sanitario docente. (Anexo I, cuadro 4 de la convocatoria).

ESPECIALIDAD MEDICINA FAMILIAR Y COMUNITARIA: Datos del cuadro nº4 del anexo I: PLAZAS ACREDITADAS EN UNIDADES DOCENTES MULTIPROFESIONALES DE MEDICINA FAMILIAR Y COMUNITARIA". Convocatorias 2012 a 2018. Datos por código de Unidad Docente				Plazas ofertadas para cada año			
CÓDIGO	PROVINCIA	DISPOSITIVO HOSPITALARIO	UNIDAD DOCENTE	Variación 2018 respecto a 2017	% variación 2018-2017	Variación 2018 respecto a 2012	% variación 2018-2012
60072	BADAJOZ	H. DE MÉRIDA	ÁREA DE MÉRIDA	2	33,33	-3	-27,27
60073	BADAJOZ	H.COMARCAL DON BENITO- VILLANUEVA DE LA SERENA	ÁREA SALUD DON BENITO-VILLANUEVA DE LA SERENA	0	0,00	0	0,00
60074	BADAJOZ	C.H. DE LLERENA-ZAFRA	ÁREA DE SALUD BADAJOZ. C.H. LLERENA-ZAFRA	0	0,00	2	-
60075	BADAJOZ	C.H. UNIVERSITARIO DE BADAJOZ (hasta 2016 código el código 60071)	ÁREA DE SALUD BADAJOZ. C.H. UNIVERSITARIO DE BADAJOZ	0	0,00	-1	-4,55
100071	CÁCERES	C.H. DE CÁCERES	ÁREA DE SALUD DE CÁCERES	0	0,00	-2	-14,29
100072	CÁCERES	H. VIRGEN DEL PUERTO	PLASENCIA	-1	-16,67	-4	-44,44
100073	CÁCERES	H. CAMPO ARAÑUELO	ÁREA NAVALMORAL DE LA MATA	0	0,00	0	0,00
TOTAL				1	1,67	-8	-11,59

h) Desglose por código de centro sanitario docente del nº de **plazas acreditadas** en la especialidad Medicina Familiar y Comunitaria. Años **2012-2018**. (Anexo I, cuadro 4 de la convocatoria. En fondo amarillo el año/s en el que el nº total de plazas acreditadas fue mayor)

ESPECIALIDAD MEDICINA FAMILIAR Y COMUNITARIA: Datos del cuadro nº4 del anexo I: PLAZAS ACREDITADAS EN UNIDADES DOCENTES MULTIPROFESIONALES DE MEDICINA FAMILIAR Y COMUNITARIA". Convocatorias 2012 a 2018. Datos por código de Unidad Docente				Plazas acreditadas						
CÓDIGO	PROVINCIA	DISPOSITIVO HOSPITALARIO	UNIDAD DOCENTE	2012	2013	2014	2015	2016	2017	2018
60072	BADAJOZ	H. DE MÉRIDA	ÁREA DE MÉRIDA	11	11	6	6	6	6	8
60073	BADAJOZ	H.COMARCAL DON BENITO- VILLANUEVA DE LA SERENA	ÁREA SALUD DON BENITO-VILLANUEVA DE LA SERENA	8	8	8	8	8	8	8
60074	BADAJOZ	C.H. DE LLERENA-ZAFRA	ÁREA DE SALUD BADAJOZ. C.H. LLERENA-ZAFRA	NO	NO	NO	NO	2	2	2
60075	BADAJOZ	C.H. UNIVERSITARIO DE BADAJOZ (hasta 2016 código el código 60071)	ÁREA DE SALUD BADAJOZ. C.H. UNIVERSITARIO DE BADAJOZ	22	22	22	22	21	21	21
100071	CÁCERES	C.H. DE CÁCERES	ÁREA DE SALUD DE CÁCERES	14	14	14	14	12	12	12
100072	CÁCERES	H. VIRGEN DEL PUERTO	PLASENCIA	9	9	9	9	9	9	9
100073	CÁCERES	H. CAMPO ARAÑUELO	ÁREA NAVALMORAL DE LA MATA	5	5	5	5	5	5	5
TOTAL				69	69	64	64	63	63	65

Extremadura.
Especialidad Medicina Familiar y Comunitaria:
Plazas ofertadas en UDMFYC vs plazas acreditadas
(datos: cuadro 4 Anexo I)

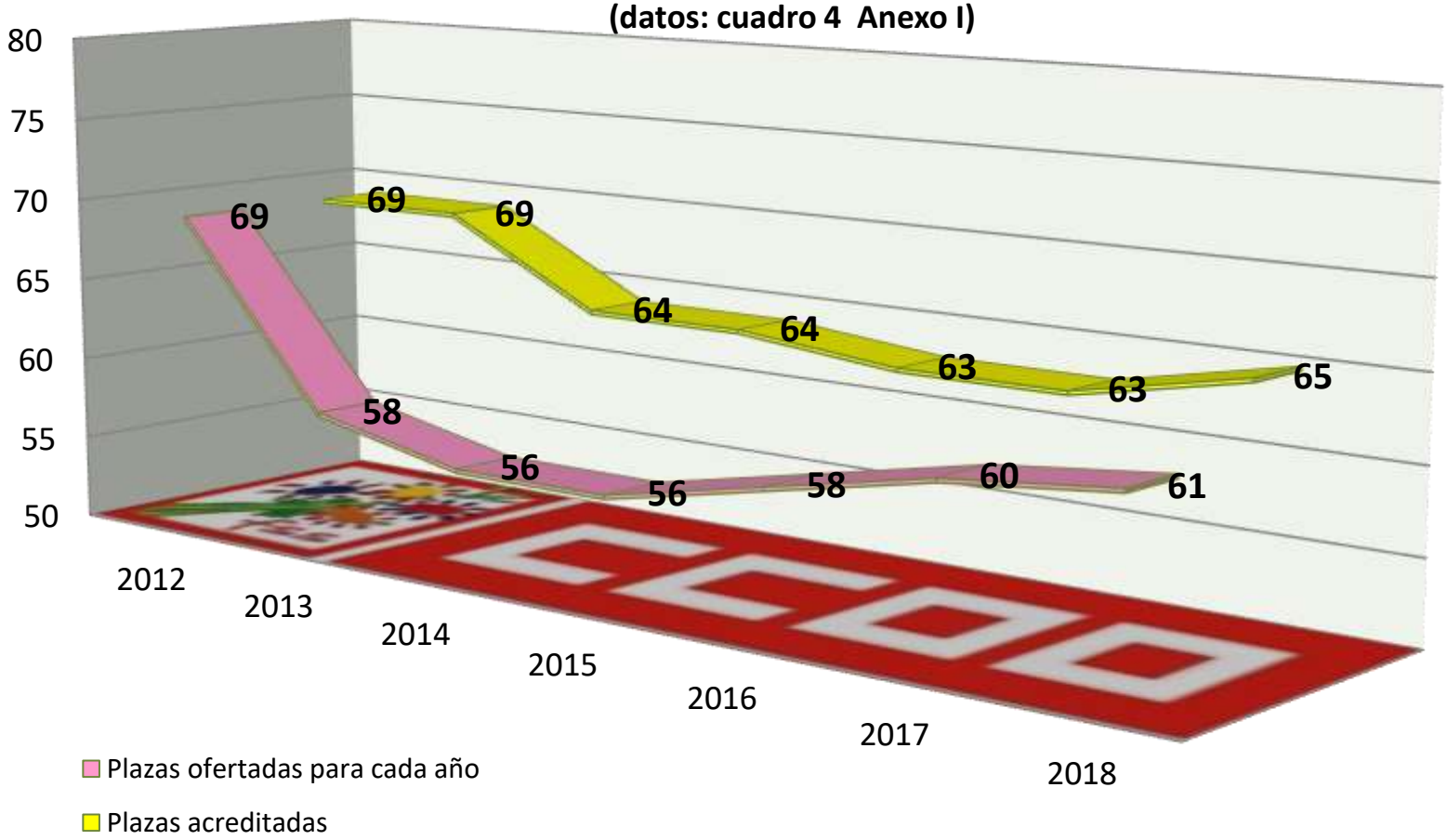

i) Porcentaje de plazas acreditadas ofertadas en la especialidad de Medicina Familiar y Comunitaria por código de centro sanitario docente. Años **2012-2018** (Anexo I, cuadro 4 de la convocatoria).

ESPECIALIDAD MEDICINA FAMILIAR Y COMUNITARIA: Datos del cuadro nº4 del anexo I: PLAZAS ACREDITADAS EN UNIDADES DOCENTES MULTIPROFESIONALES DE MEDICINA FAMILIAR Y COMUNITARIA" . Convocatorias 2012 a 2018. Datos por código de Unidad Docente				% de plazas acreditadas ofertadas						
CÓDIGO	PROVINCIA	DISPOSITIVO HOSPITALARIO	UNIDAD DOCENTE	2012	2013	2014	2015	2016	2017	2018
60072	BADAJOZ	H. DE MÉRIDA	ÁREA DE MÉRIDA	100,0	90,9	100,0	100,0	100,0	100,0	100,0
60073	BADAJOZ	H.COMARCAL DON BENITO- VILLANUEVA DE LA SERENA	ÁREA SALUD DON BENITO-VILLANUEVA DE LA SERENA	100,0	100,0	100,0	100,0	100,0	100,0	100,0
60074	BADAJOZ	C.H. DE LLERENA-ZAFRA	ÁREA DE SALUD BADAJOZ. C.H. LLERENA-ZAFRA	-	-	-	-	50,0	100,0	100,0
60075	BADAJOZ	C.H. UNIVERSITARIO DE BADAJOZ (hasta 2016 código el código 60071)	ÁREA DE SALUD BADAJOZ. C.H. UNIVERSITARIO DE BADAJOZ	100,0	95,5	95,5	95,5	95,2	100,0	100,0
100071	CÁCERES	C.H. DE CÁCERES	ÁREA DE SALUD DE CÁCERES	100,0	85,7	85,7	85,7	100,0	100,0	100,0
100072	CÁCERES	H. VIRGEN DEL PUERTO	PLASENCIA	100,0	77,8	77,8	77,8	66,7	66,7	55,6
100073	CÁCERES	H. CAMPO ARAÑUELO	ÁREA NAVALMORAL DE LA MATA	100,0	0,0	40,0	40,0	100,0	100,0	100,0
TOTAL				100,0	84,1	87,5	87,5	92,1	95,2	93,8

Extremadura.
Especialidad Medicina Familiar y Comunitaria:
% de plazas acreditadas en UDMFYC ofertadas.
(datos: cuadro 4 Anexo I)

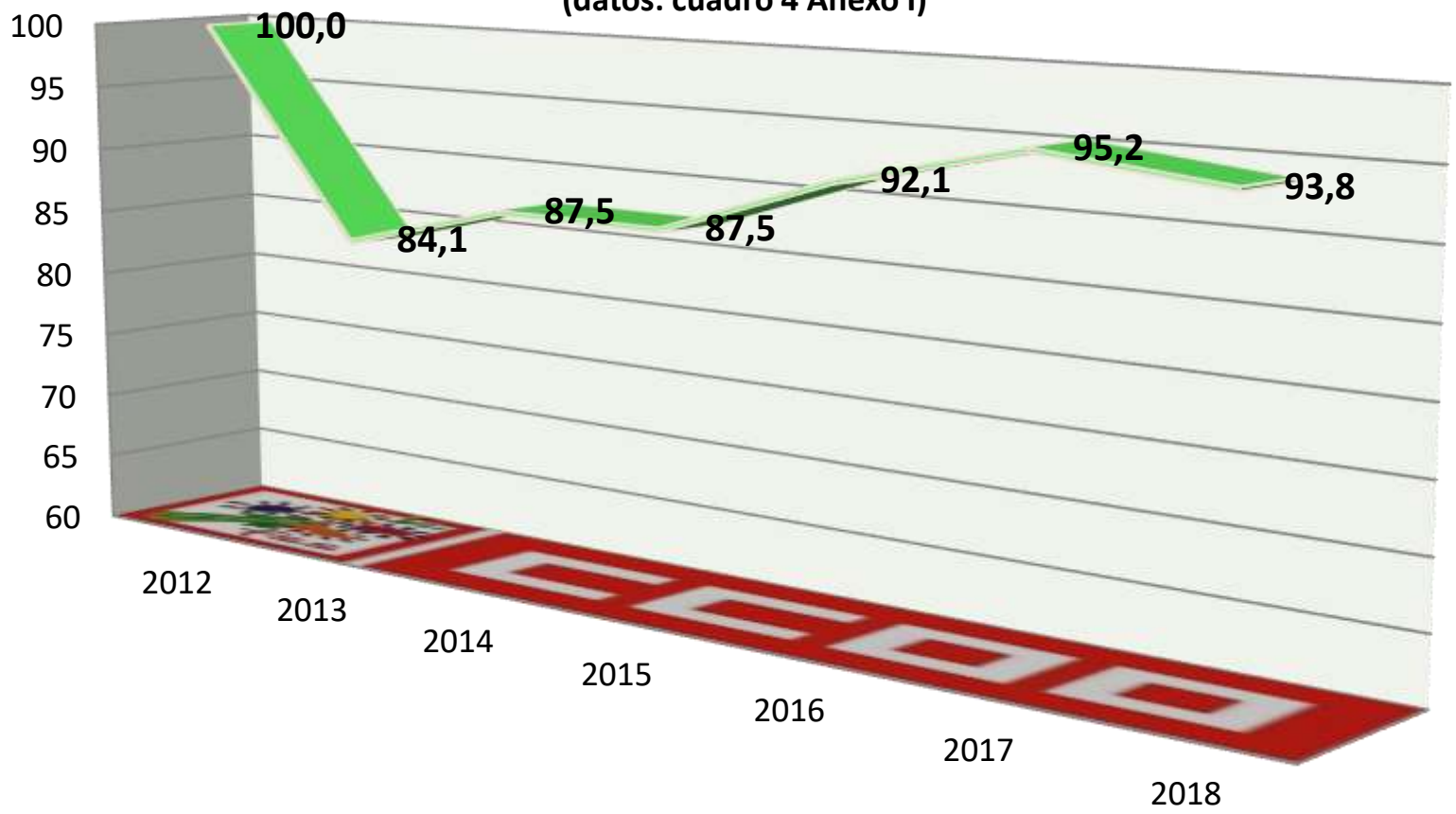

Calle Ramírez de Arellano, 19 4ª Planta
28043 Madrid
Tlf.: 91 540 92 85
www.sanidad.ccoo.es

2.2.11. Galicia

Notas:
Para conocer la oferta de plazas de formación sanitaria especializada para "Médicos, Farmacéuticos y otros graduados/licenciados universitarios del ámbito de la Psicología, la Química, la Biología y la Física" hemos recopilado 3 datos, uno global y dos más específicos

1) **Cifras globales de la oferta**. Para conocer la evolución del número de plazas totales ofertadas por cada comunidad autónoma en el periodo 2010-2018 hemos recopilado los datos publicados en el cuadro nº1 del anexo I de cada convocatoria. Este dato lo hemos recogido en nuestro apartado a).

2) Datos específicos: Una vez conocida la oferta global nos interesaba saber cómo se distribuía, o al menos, como lo hacía el porcentaje mayor de la misma. Así decidimos ver la evolución **por centros hospitalarios**, tal y como se codifican en el cuadro 3 del anexo I de las convocatorias (para los años 2012 a 2015 aparecían en el cuadro 4), a esta cuestión se refieren nuestras tablas y gráficos b), c), d), e); **y la de la especialidad** que mayor número de plazas oferta, **Medicina Familiar y Comunitaria**, tal y como se codifica en el cuadro 4 del anexo I (para los años 2012 a 2015 era el cuadro 5), recogida en nuestras tablas y gráficos f) g) h) i).
El periodo que vemos en ambos casos empieza en el año 2012, ya que las convocatorias de plazas por centros hospitalarios para los años 2010 y 2011 no especificaban cuáles de sus plazas ofertadas correspondían a alguna unidad docente multiprofesional, con lo que en algunos centros no podríamos tener los mismos datos que para años posteriores. En el caso de la especialidad de Medicina Familiar y Comunitaria hemos optado por ofrecer los datos también desde el año 2012 para homogeneizar la presentación de los mismos.

a) Total de plazas ofertadas para "Médicos, Farmacéuticos y otros graduados/licenciados universitarios del ámbito de la Psicología, la Química, la Biología y la Física" en el período **2010-2018**.

Galicia

Nº de plazas ofertadas por el sistema de residencia para MIR, FIR, PIR, QUIR, BIR y FIR

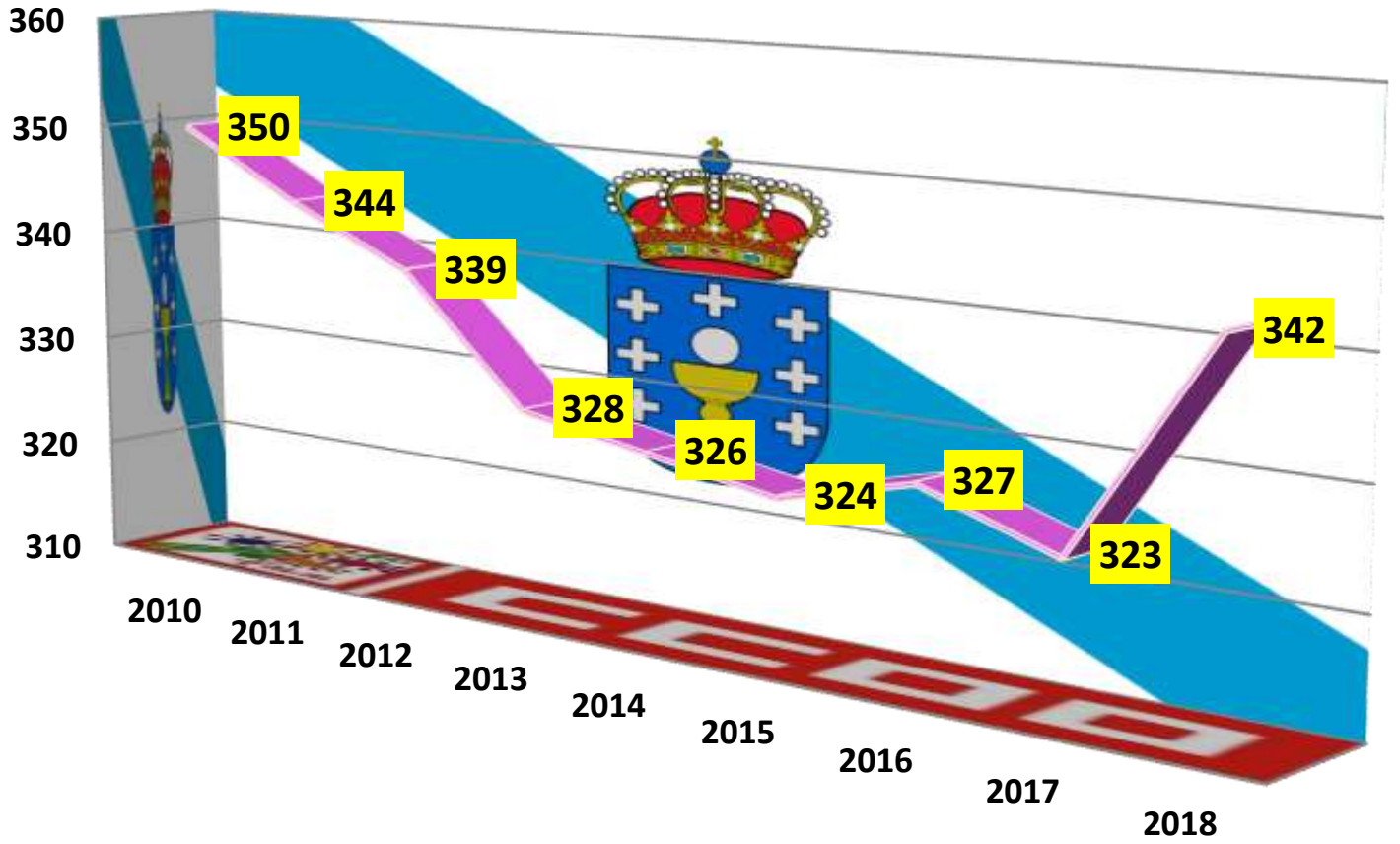

Calle Ramírez de Arellano, 19 4ª Planta
28043 Madrid
Tlf.: 91 540 92 85
www.sanidad.ccoo.es

b) Desglose por código de centro sanitario docente del nº de **plazas ofertadas** en distintas especialidades en Ciencias de la Salud. Años **2012-2018**. (Anexo I, cuadro 3 de la convocatoria. En fondo amarillo el año/s con mayor nº de plazas ofertadas para cada código y total).

Sector Público:

Datos del cuadro nº3 del anexo I: "PLAZAS ACREDITADAS EN CENTROS SANITARIOS DOCENTES CON EXPRESIÓN DE LAS OFERTADAS EN DISTINTAS ESPECIALIDADES EN CIENCIAS DE LA SALUD" . Convocatorias 2012 a 2018. Datos por código de centro sin detallar especialidades.			Plazas ofertadas para cada año						
CÓDIGO	CENTRO	CIUDAD	2012	2013	2014	2015	2016	2017	2018
150041	C.H. UNIVERSITARIO A CORUÑA	A CORUÑA	58	50	46	44	45	46	50
154041	C.H. ARQUITECTO MARCIDE-PROFESOR NOVOA SANTOS	EL FERROL	9	11	11	12	13	14	13
157041	C.H. UNIVERSITARIO DE SANTIAGO DE COMPOSTELA	SANTIAGO DE COMPOSTELA	56	57	51	48	52	51	56
270041	C.H. UNIVERSITARIO XERAL-CALDE	LUGO	18	18	19	18	20	21	21
320041	C.H. DE OURENSE	OURENSE	20	20	21	18	20	19	19
360041	C.H. DE PONTEVEDRA	PONTEVEDRA	17	17	17	18	17	19	18
360042	C.H. UNIVERSITARIO DE VIGO - EOXI VIGO	VIGO	NO	NO	NO	NO	NO	41	45
362041	C.H. UNIVERSITARIO DE VIGO (H. XERAL-CIES)	VIGO	30	27	26	21	25	NO	NO
362042	C.H. UNIVERSITARIO DE VIGO (H. DO MEIXOEIRO)	VIGO	18	22	15	18	16	NO	NO
SUBTOTAL			226	222	206	197	208	211	222
comparativa del código 360042 con la suma del 362041 y el 362041		VIGO	48	49	41	39	41	41	45

Sector privado: Hospitales del sector privado que adjudican sus plazas por el sistema público:

Datos del cuadro nº3 del anexo I: "PLAZAS ACREDITADAS EN CENTROS SANITARIOS DOCENTES CON EXPRESIÓN DE LAS OFERTADAS EN DISTINTAS ESPECIALIDADES EN CIENCIAS DE LA SALUD" . Convocatorias 2012 a 2018. Datos por código de centro sin detallar especialidades.			Plazas ofertadas para cada año						
CÓDIGO	CENTRO	CIUDAD	2012	2013	2014	2015	2016	2017	2018
362081	H.POLICLÍNICO DE VIGO S.A. (POVISA)	VIGO	5	5	5	5	7	8	8
TOTAL (PUBLICO + PRIVADO)			231	227	211	202	215	219	230

c) Variación **2018-2017 y 2018-2012** en la oferta de plazas por código de centro sanitario docente. (Anexo I, cuadro 3 de la convocatoria).

Sector Público:

Datos del cuadro nº3 del anexo I: "PLAZAS ACREDITADAS EN CENTROS SANITARIOS DOCENTES CON EXPRESIÓN DE LAS OFERTADAS EN DISTINTAS ESPECIALIDADES EN CIENCIAS DE LA SALUD" . Convocatorias 2012 a 2018. Datos por código de centro sin detallar especialidades.			Plazas ofertadas para cada año			
CÓDIGO	CENTRO	CIUDAD	Variación 2018 respecto a 2017	% variación 2018-2017	Variación 2018 respecto a 2012	% variación 2018-2012
150041	C.H. UNIVERSITARIO A CORUÑA	A CORUÑA	4	8,70	-8	-13,79
154041	C.H. ARQUITECTO MARCIDE-PROFESOR NOVOA SANTOS	EL FERROL	-1	-7,14	4	44,44
157041	C.H. UNIVERSITARIO DE SANTIAGO DE COMPOSTELA	SANTIAGO DE COMPOSTELA	5	9,80	0	0,00
270041	C.H. UNIVERSITARIO XERAL-CALDE	LUGO	0	0,00	3	16,67
320041	C.H. DE OURENSE	OURENSE	0	0,00	-1	-5,00
360041	C.H. DE PONTEVEDRA	PONTEVEDRA	-1	-5,26	1	5,88
360042	C.H. UNIVERSITARIO DE VIGO - EOXI VIGO	VIGO	4	9,76	45	
362041	C.H. UNIVERSITARIO DE VIGO (H. XERAL-CIES)	VIGO	-	-	-30	-100,00
362042	C.H. UNIVERSITARIO DE VIGO (H. DO MEIXOEIRO)	VIGO	-	-	-18	-100,00
SUBTOTAL			11	5,21	-4	-1,77
comparativa del código 360042 con la suma del 362041 y el 362041		VIGO	4	9,76	-3	-6,25

Sector privado: Hospitales del sector privado que adjudican sus plazas por el sistema público

Datos del cuadro nº3 del anexo I: "PLAZAS ACREDITADAS EN CENTROS SANITARIOS DOCENTES CON EXPRESIÓN DE LAS OFERTADAS EN DISTINTAS ESPECIALIDADES EN CIENCIAS DE LA SALUD" . Convocatorias 2012 a 2018. Datos por código de centro sin detallar especialidades.			Plazas ofertadas para cada año			
CÓDIGO	CENTRO	CIUDAD	Variación 2018 respecto a 2017	% variación 2018-2017	Variación 2018 respecto a 2012	% variación 2018-2012
362081	H.POLICLÍNICO DE VIGO S.A. (POVISA)	VIGO	0	0,00	3	60,00
TOTAL (PUBLICO + PRIVADO)			11	5,02	-1	-0,43

d) Desglose por código de centro sanitario docente del nº de **plazas acreditadas** en distintas especialidades en Ciencias de la Salud. Años **2012-2018**. (Anexo I, cuadro 3 de la convocatoria. En fondo amarillo el año/s en el que el nº total de plazas acreditadas fue mayor)

Sector Público:

Datos del cuadro nº3 del anexo I: "PLAZAS ACREDITADAS EN CENTROS SANITARIOS DOCENTES CON EXPRESIÓN DE LAS OFERTADAS EN DISTINTAS ESPECIALIDADES EN CIENCIAS DE LA SALUD" . Convocatorias 2012 a 2018. Datos por código de centro sin detallar especialidades.			Plazas acreditadas						
CÓDIGO	CENTRO	CIUDAD	2012	2013	2014	2015	2016	2017	2018
150041	C.H. UNIVERSITARIO A CORUÑA	A CORUÑA	70	66	66	66	66	66	66
154041	C.H. ARQUITECTO MARCIDE-PROFESOR NOVOA SANTOS	EL FERROL	11	13	13	13	16	16	17
157041	C.H. UNIVERSITARIO DE SANTIAGO DE COMPOSTELA	SANTIAGO DE COMPOSTELA	68	68	67	67	75	75	76
270041	C.H. UNIVERSITARIO XERAL-CALDE	LUGO	20	22	22	22	25	25	25
320041	C.H. DE OURENSE	OURENSE	22	23	23	23	23	23	23
360041	C.H. DE PONTEVEDRA	PONTEVEDRA	19	19	19	19	21	21	21
360042	C.H. UNIVERSITARIO DE VIGO - EOXI VIGO	VIGO	NO	NO	NO	NO	NO	59	59
362041	C.H. UNIVERSITARIO DE VIGO (H. XERAL-CIES)	VIGO	34	34	31	31	36	NO	NO
362042	C.H. UNIVERSITARIO DE VIGO (H. DO MEIXOEIRO)	VIGO	22	23	23	23	23	NO	NO
SUBTOTAL			266	268	264	264	285	285	287
comparativa del código 360042 con la suma del 362041 y el 362041		VIGO	56	57	54	54	59	59	59

Sector privado: Hospitales del sector privado que adjudican sus plazas por el sistema público:

Datos del cuadro nº3 del anexo I: "PLAZAS ACREDITADAS EN CENTROS SANITARIOS DOCENTES CON EXPRESIÓN DE LAS OFERTADAS EN DISTINTAS ESPECIALIDADES EN CIENCIAS DE LA SALUD" . Convocatorias 2012 a 2018. Datos por código de centro sin detallar especialidades.			Plazas acreditadas						
CÓDIGO	CENTRO	CIUDAD	2012	2013	2014	2015	2016	2017	2018
362081	H.POLICLÍNICO DE VIGO S.A. (POVISA)	VIGO	9	9	9	9	9	9	9
TOTAL (PUBLICO + PRIVADO)			275	277	273	273	294	294	296

Galicia.
Especialidades en ciencias de la salud:
Plazas ofertadas en centros sanitarios docentes vs plazas acreditadas
(datos: cuadro 3 Anexo I)

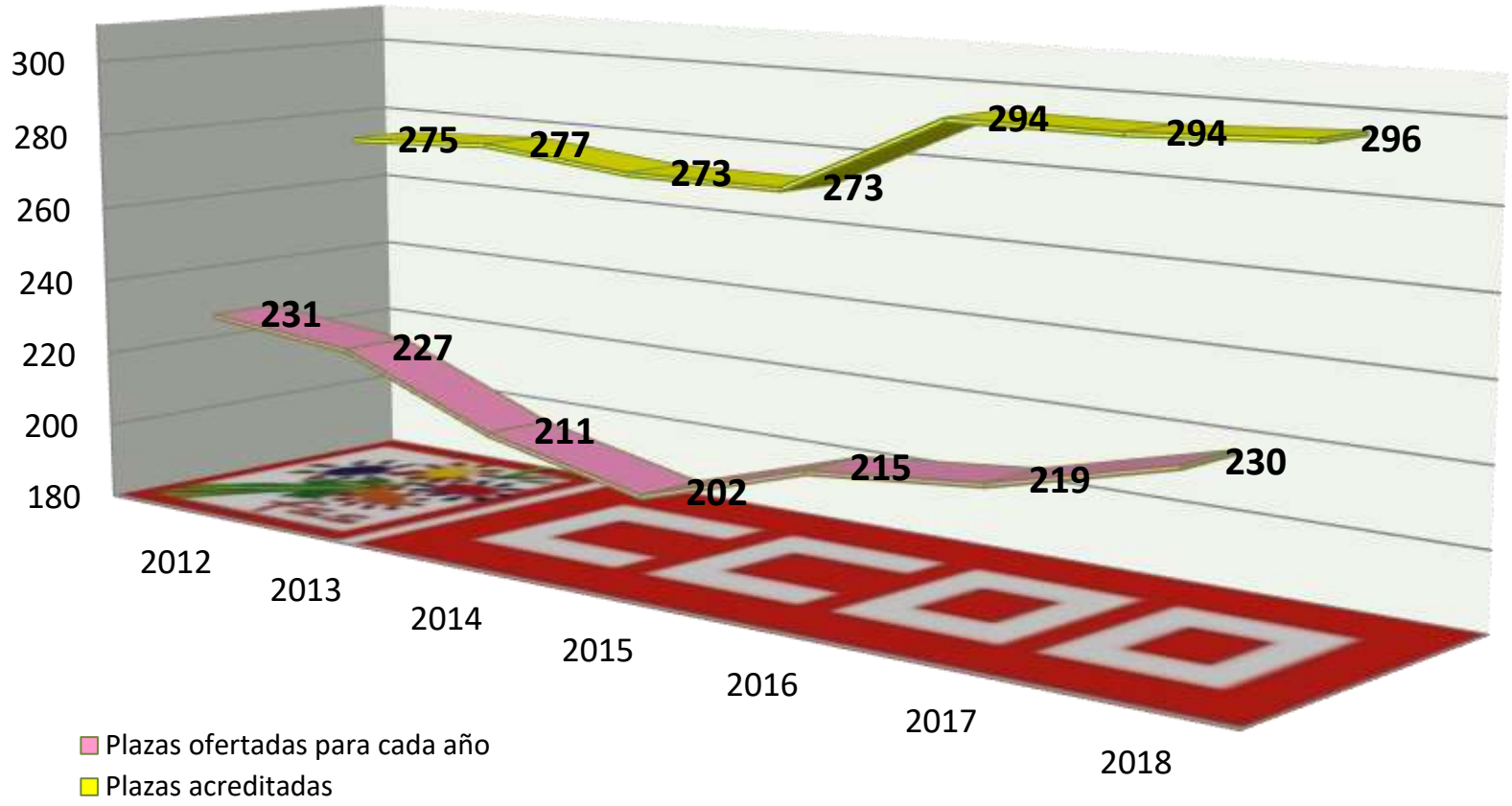

e) Porcentaje de plazas acreditadas ofertadas por código de centro sanitario docente. Años **2012-2018** (Anexo I, cuadro 3 de la convocatoria).

Sector Público:

Datos del cuadro nº3 del anexo I: "PLAZAS ACREDITADAS EN CENTROS SANITARIOS DOCENTES CON EXPRESIÓN DE LAS OFERTADAS EN DISTINTAS ESPECIALIDADES EN CIENCIAS DE LA SALUD" . Convocatorias 2012 a 2018. Datos por código de centro sin detallar especialidades.			% de plazas acreditadas ofertadas						
CÓDIGO	CENTRO	CIUDAD	2012	2013	2014	2015	2016	2017	2018
150041	C.H. UNIVERSITARIO A CORUÑA	A CORUÑA	82,9	75,8	69,7	66,7	68,2	69,7	75,8
154041	C.H. ARQUITECTO MARCIDE-PROFESOR NOVOA SANTOS	EL FERROL	81,8	84,6	84,6	92,3	81,3	87,5	76,5
157041	C.H. UNIVERSITARIO DE SANTIAGO DE COMPOSTELA	SANTIAGO DE COMPOSTELA	82,4	83,8	76,1	71,6	69,3	68,0	73,7
270041	C.H. UNIVERSITARIO XERAL-CALDE	LUGO	90,0	81,8	86,4	81,8	80,0	84,0	84,0
320041	C.H. DE OURENSE	OURENSE	90,9	87,0	91,3	78,3	87,0	82,6	82,6
360041	C.H. DE PONTEVEDRA	PONTEVEDRA	89,5	89,5	89,5	94,7	81,0	90,5	85,7
360042	C.H. UNIVERSITARIO DE VIGO - EOXI VIGO	VIGO	-	-	-	-	-	69,5	76,3
362041	C.H. UNIVERSITARIO DE VIGO (H. XERAL-CIES)	VIGO	88,2	79,4	83,9	67,7	69,4	-	-
362042	C.H. UNIVERSITARIO DE VIGO (H. DO MEIXOEIRO)	VIGO	81,8	95,7	65,2	78,3	69,6	-	-
SUBTOTAL			85,0	82,8	78,0	74,6	73,0	74,0	77,4
comparativa del código 360042 con la suma del 362041 y el 362041		VIGO	85,7	86,0	75,9	72,2	69,5	69,5	76,3

Sector privado: Hospitales del sector privado que adjudican sus plazas por el sistema público:

Datos del cuadro nº3 del anexo I: "PLAZAS ACREDITADAS EN CENTROS SANITARIOS DOCENTES CON EXPRESIÓN DE LAS OFERTADAS EN DISTINTAS ESPECIALIDADES EN CIENCIAS DE LA SALUD" . Convocatorias 2012 a 2018. Datos por código de centro sin detallar especialidades.			% de plazas acreditadas ofertadas						
CÓDIGO	CENTRO	CIUDAD	2012	2013	2014	2015	2016	2017	2018
362081	H.POLICLÍNICO DE VIGO S.A. (POVISA)	VIGO	55,6	55,6	55,6	55,6	77,8	88,9	88,9
TOTAL (PUBLICO + PRIVADO)			84,0	81,9	77,3	74,0	73,1	74,5	77,7

Galicia.
Especialidades en ciencias de la salud:
% de plazas acreditadas en centros sanitarios docentes ofertadas.
(datos: cuadro 3 Anexo I)

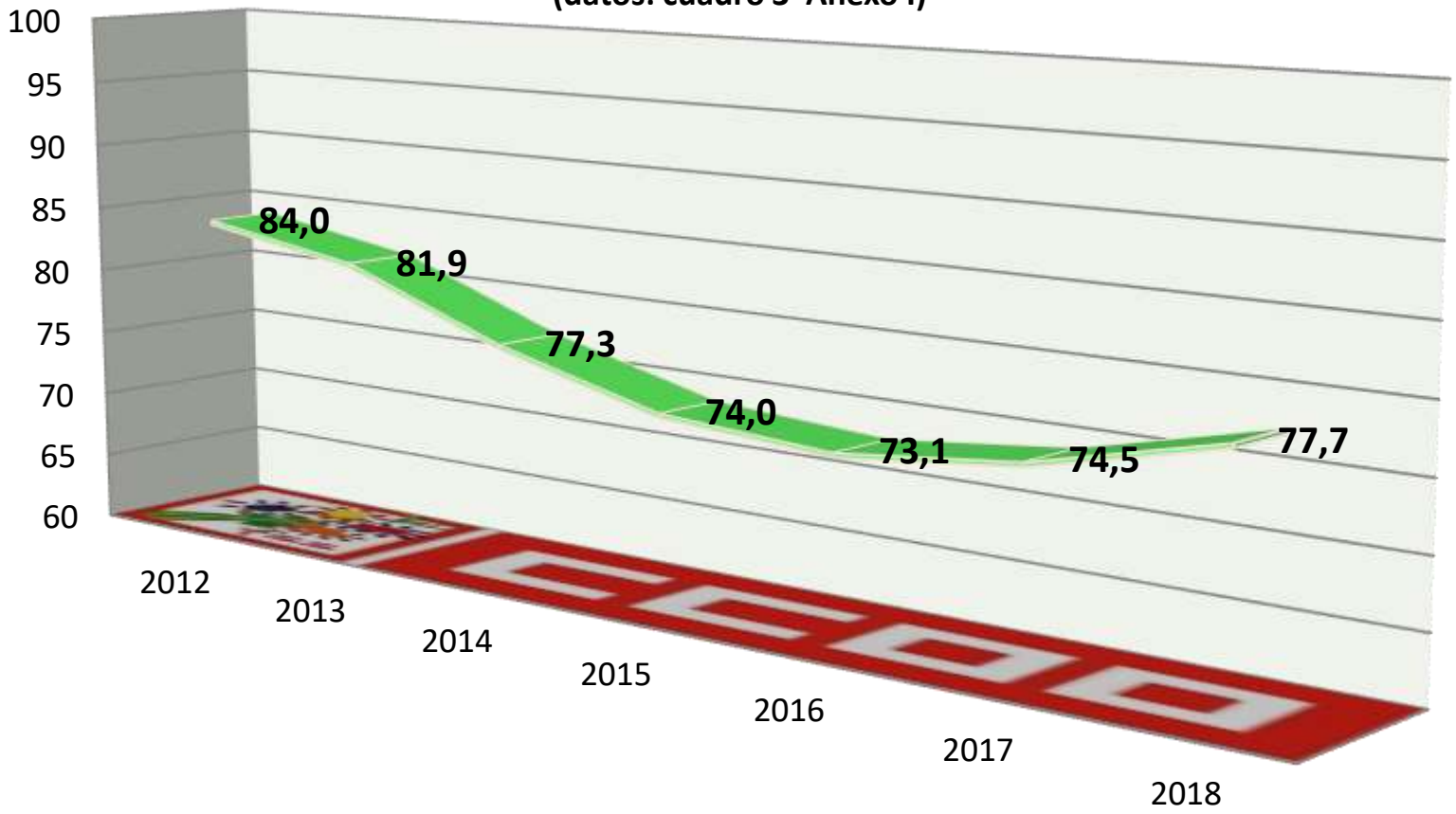

f) Especialidad de Medicina Familiar y Comunitaria: Desglose del nº de **plazas ofertadas** por código de centro sanitario docente. Años **2012-2018** (Anexo I, cuadro 4 de la convocatoria. En fondo amarillo el año/s con mayor nº de plazas ofertadas para cada código y total).

ESPECIALIDAD MEDICINA FAMILIAR Y COMUNITARIA: Datos del cuadro nº4 del anexo I: PLAZAS ACREDITADAS EN UNIDADES DOCENTES MULTIPROFESIONALES DE MEDICINA FAMILIAR Y COMUNITARIA". Convocatorias 2012 a 2018. Datos por código de Unidad Docente				Plazas ofertadas para cada año						
CÓDIGO	PROVINCIA	DISPOSITIVO HOSPITALARIO	UNIDAD DOCENTE	2012	2013	2014	2015	2016	2017	2018
150071	A CORUÑA	C.H. UNIVERSITARIO A CORUÑA	GERENCIA A.P. A CORUÑA	16	16	16	16	18	16	18
150072	A CORUÑA	C.H. ARQUITECTO MARCIDE-PROFESOR NOVOA SANTOS	ÁREA SANITARIA FERROL	6	6	6	6	6	6	6
150073	A CORUÑA	C.H. UNIVERSITARIO DE SANTIAGO DE COMPOSTELA	ZONA SANTIAGO DE COMPOSTELA	11	11	11	11	11	10	11
270071	LUGO	C.H. XERAL-CALDE, H. COMARCAL DE MONFORTE, H. DA COSTA	LUGO	14	14	14	14	14	14	15
320071	OURENSE	C.H. DE OURENSE	OURENSE	14	14	12	12	11	12	12
360071	PONTEVEDRA	C.H. DE PONTEVEDRA	PONTEVEDRA. C.H. DE PONTEVEDRA	9	12	9	14	8	NO	NO
360072	PONTEVEDRA	H XERAL-CIES, H DO MEIXOEIRO, POVISA	ÁREA VIGO	20	20	20	NO	NO	NO	NO
360072	PONTEVEDRA	C.H. UNIVERSITARIO DE VIGO (H. XERAL-CIES)	VIGO. H. XERAL-CIES (CHUVI).	NO	NO	NO	8	8	NO	NO
360073	PONTEVEDRA	C.H. UNIVERSITARIO DE VIGO (H. DO MEIXOEIRO)	VIGO. H. MEIXOEIRO (CHUVI).	NO	NO	NO	7	7	NO	NO
360074	PONTEVEDRA	H. POLICLÍNICO DE VIGO S.A. (POVISA)	VIGO. H. POVISA	NO	NO	NO	5	5	5	6
360075	PONTEVEDRA	FUNDACIÓN PÚBLICA H. COMARCAL DO SALNÉS	PONTEVEDRA. H. DO SALNÉS	NO	NO	NO	NO	4	4	4
360076	PONTEVEDRA	C.H. DE PONTEVEDRA	PONTEVEDRA. C.H. DE PONTEVEDRA	NO	NO	NO	NO	NO	10	10
360078	PONTEVEDRA	C.H. UNIVERSITARIO DE VIGO - EOXI VIGO	VIGO. C.H.UNIVERSITARIO DE VIGO (EOXI VIGO)	NO	NO	NO	NO	NO	15	16
TOTAL				90	93	88	93	92	92	98

g) Variación 2018-2017 y 2018-2012 en la oferta de plazas de la especialidad de Medicina Familiar y Comunitaria por código de centro sanitario docente. (Anexo I, cuadro 4 de la convocatoria).

ESPECIALIDAD MEDICINA FAMILIAR Y COMUNITARIA: Datos del cuadro nº4 del anexo I: PLAZAS ACREDITADAS EN UNIDADES DOCENTES MULTIPROFESIONALES DE MEDICINA FAMILIAR Y COMUNITARIA". Convocatorias 2012 a 2018. Datos por código de Unidad Docente				Plazas ofertadas para cada año			
CÓDIGO	PROVINCIA	DISPOSITIVO HOSPITALARIO	UNIDAD DOCENTE	Variación 2018 respecto a 2017	% variación 2018-2017	Variación 2018 respecto a 2012	% variación 2018-2012
150071	A CORUÑA	C.H. UNIVERSITARIO A CORUÑA	GERENCIA A.P. A CORUÑA	2	12,50	2	12,50
150072	A CORUÑA	C.H. ARQUITECTO MARCIDE-PROFESOR NOVOA SANTOS	ÁREA SANITARIA FERROL	0	0,00	0	0,00
150073	A CORUÑA	C.H. UNIVERSITARIO DE SANTIAGO DE COMPOSTELA	ZONA SANTIAGO DE COMPOSTELA	1	10,00	0	0,00
270071	LUGO	C.H. XERAL-CALDE, H. COMARCAL DE MONFORTE, H. DA COSTA	LUGO	1	7,14	1	7,14
320071	OURENSE	C.H. DE OURENSE	OURENSE	0	0,00	-2	-14,29
360071	PONTEVEDRA	C.H. DE PONTEVEDRA	PONTEVEDRA. C.H. DE PONTEVEDRA	-	-	-9	-100,00
360072	PONTEVEDRA	H XERAL-CIES, H DO MEIXOEIRO, POVISA	ÁREA VIGO	-	-	-20	-100,00
360072	PONTEVEDRA	C.H. UNIVERSITARIO DE VIGO (H. XERAL-CIES)	VIGO. H. XERAL-CIES (CHUVI).	-	-	-	-
360073	PONTEVEDRA	C.H. UNIVERSITARIO DE VIGO (H. DO MEIXOEIRO)	VIGO. H. MEIXOEIRO (CHUVI).	-	-	-	-
360074	PONTEVEDRA	H. POLICLÍNICO DE VIGO S.A. (POVISA)	VIGO. H. POVISA	1	20,00	6	-
360075	PONTEVEDRA	FUNDACIÓN PÚBLICA H. COMARCAL DO SALNÉS	PONTEVEDRA. H. DO SALNÉS	0	0,00	4	-
360076	PONTEVEDRA	C.H. DE PONTEVEDRA	PONTEVEDRA. C.H. DE PONTEVEDRA	0	0,00	10	-
360078	PONTEVEDRA	C.H. UNIVERSITARIO DE VIGO - EOXI VIGO	VIGO. C.H.UNIVERSITARIO DE VIGO (EOXI VIGO)	1	6,67	16	-
TOTAL				6	6,52	8	8,89

h) Desglose por código de centro sanitario docente del nº de **plazas acreditadas** en la especialidad Medicina Familiar y Comunitaria. Años **2012-2018**. (Anexo I, cuadro 4 de la convocatoria. En fondo amarillo el año/s en el que el nº total de plazas acreditadas fue mayor)

ESPECIALIDAD MEDICINA FAMILIAR Y COMUNITARIA: Datos del cuadro nº4 del anexo I: PLAZAS ACREDITADAS EN UNIDADES DOCENTES MULTIPROFESIONALES DE MEDICINA FAMILIAR Y COMUNITARIA". Convocatorias 2012 a 2018. Datos por código de Unidad Docente				Plazas acreditadas						
CÓDIGO	PROVINCIA	DISPOSITIVO HOSPITALARIO	UNIDAD DOCENTE	2012	2013	2014	2015	2016	2017	2018
150071	A CORUÑA	C.H. UNIVERSITARIO A CORUÑA	GERENCIA A.P. A CORUÑA	20	20	20	20	20	20	20
150072	A CORUÑA	C.H. ARQUITECTO MARCIDE-PROFESOR NOVOA SANTOS	ÁREA SANITARIA FERROL	6	6	6	6	6	6	6
150073	A CORUÑA	C.H. UNIVERSITARIO DE SANTIAGO DE COMPOSTELA	ZONA SANTIAGO DE COMPOSTELA	16	16	16	16	16	16	16
270071	LUGO	C.H. XERAL-CALDE, H. COMARCAL DE MONFORTE, H. DA COSTA	LUGO	17	17	17	17	17	17	17
320071	OURENSE	C.H. DE OURENSE	OURENSE	18	18	18	18	13	13	13
360071	PONTEVEDRA	C.H. DE PONTEVEDRA	PONTEVEDRA. C.H. DE PONTEVEDRA	20	20	14	14	10	NO	NO
360072	PONTEVEDRA	H XERAL-CIES, H DO MEIXOEIRO, POVISA	ÁREA VIGO	20	20	20	NO	NO	NO	NO
360072	PONTEVEDRA	C.H. UNIVERSITARIO DE VIGO (H. XERAL-CIES)	VIGO. H. XERAL-CIES (CHUVI).	NO	NO	NO	9	9	NO	NO
360073	PONTEVEDRA	C.H. UNIVERSITARIO DE VIGO (H. DO MEIXOEIRO)	VIGO. H. MEIXOEIRO (CHUVI).	NO	NO	NO	8	8	NO	NO
360074	PONTEVEDRA	H. POLICLÍNICO DE VIGO S.A. (POVISA)	VIGO. H. POVISA	NO	NO	NO	7	7	7	7
360075	PONTEVEDRA	FUNDACIÓN PÚBLICA H. COMARCAL DO SALNÉS	PONTEVEDRA. H. DO SALNÉS	NO	NO	NO	NO	4	4	4
360076	PONTEVEDRA	C.H. DE PONTEVEDRA	PONTEVEDRA. C.H. DE PONTEVEDRA	NO	NO	NO	NO	NO	10	10
360078	PONTEVEDRA	C.H. UNIVERSITARIO DE VIGO - EOXI VIGO	VIGO. C.H.UNIVERSITARIO DE VIGO (EOXI VIGO)	NO	NO	NO	NO	NO	17	17

TOTAL	117	117	111	115	110	110	110

Galicia.
Especialidad Medicina Familiar y Comunitaria:
Plazas ofertadas en UDMFYC vs plazas acreditadas
(datos: cuadro 4 Anexo I)

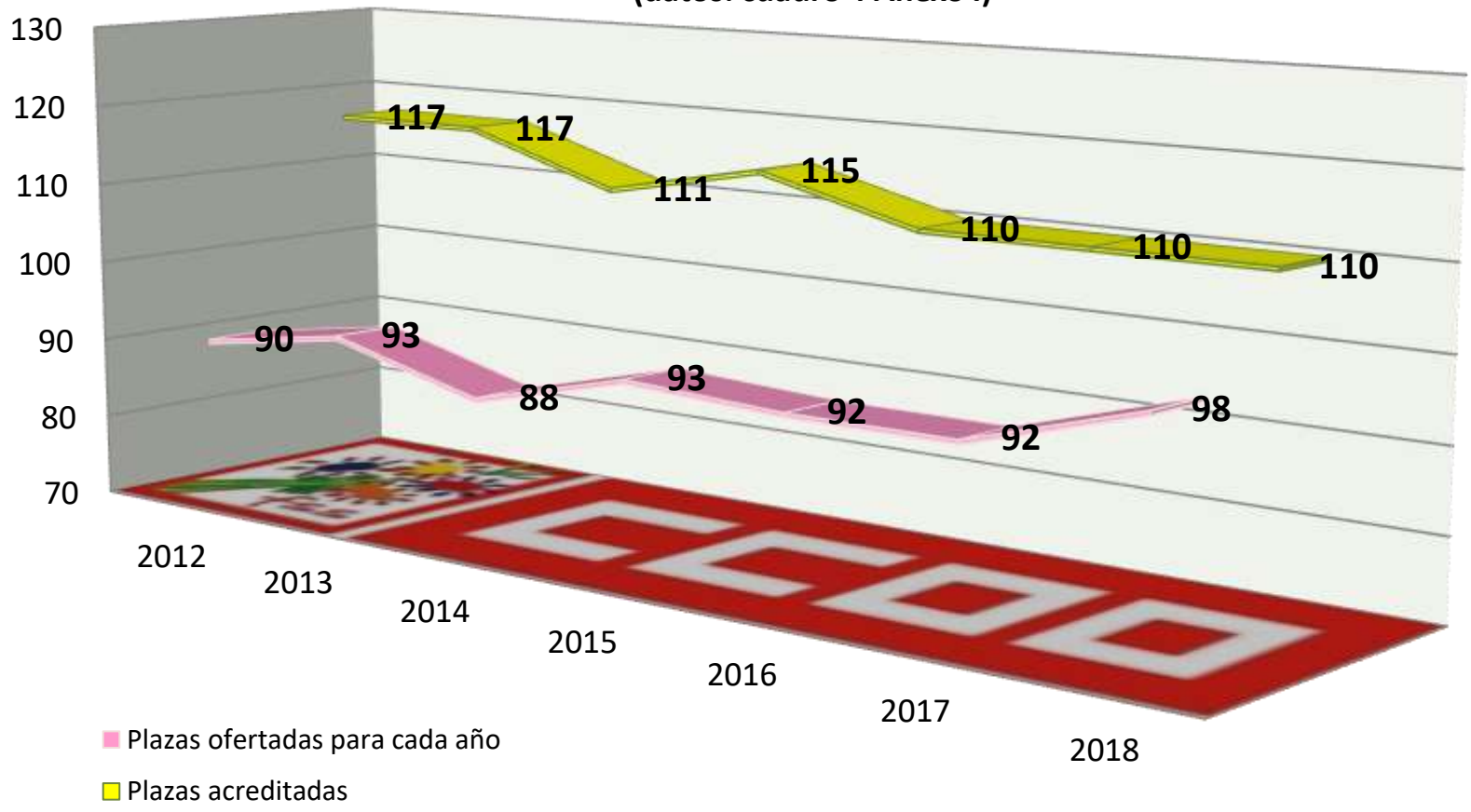

Calle Ramírez de Arellano, 19 4ª Planta
28043 Madrid
Tlf.: 91 540 92 85
www.sanidad.ccoo.es

i) Porcentaje de plazas acreditadas ofertadas en la especialidad de Medicina Familiar y Comunitaria por código de centro sanitario docente. Años **2012-2018** (Anexo I, cuadro 4 de la convocatoria).

ESPECIALIDAD MEDICINA FAMILIAR Y COMUNITARIA: Datos del cuadro nº4 del anexo I: PLAZAS ACREDITADAS EN UNIDADES DOCENTES MULTIPROFESIONALES DE MEDICINA FAMILIAR Y COMUNITARIA" . Convocatorias 2012 a 2018. Datos por código de Unidad Docente				% de plazas acreditadas ofertadas						
CÓDIGO	PROVINCIA	DISPOSITIVO HOSPITALARIO	UNIDAD DOCENTE	2012	2013	2014	2015	2016	2017	2018
150071	A CORUÑA	C.H. UNIVERSITARIO A CORUÑA	GERENCIA A.P. A CORUÑA	80,0	80,0	80,0	80,0	90,0	80,0	90,0
150072	A CORUÑA	C.H. ARQUITECTO MARCIDE-PROFESOR NOVOA SANTOS	ÁREA SANITARIA FERROL	100,0	100,0	100,0	100,0	100,0	100,0	100,0
150073	A CORUÑA	C.H. UNIVERSITARIO DE SANTIAGO DE COMPOSTELA	ZONA SANTIAGO DE COMPOSTELA	68,8	68,8	68,8	68,8	68,8	62,5	68,8
270071	LUGO	C.H. XERAL-CALDE, H. COMARCAL DE MONFORTE, H. DA COSTA	LUGO	82,4	82,4	82,4	82,4	82,4	82,4	88,2
320071	OURENSE	C.H. DE OURENSE	OURENSE	77,8	77,8	66,7	66,7	84,6	92,3	92,3
360071	PONTEVEDRA	C.H. DE PONTEVEDRA	PONTEVEDRA. C.H. DE PONTEVEDRA	45,0	60,0	64,3	100,0	80,0	-	-
360072	PONTEVEDRA	H XERAL-CIES, H DO MEIXOEIRO, POVISA	ÁREA VIGO	100,0	100,0	100,0	-	-	-	-
360072	PONTEVEDRA	C.H. UNIVERSITARIO DE VIGO (H. XERAL-CIES)	VIGO. H. XERAL-CIES (CHUVI).	-	-	-	88,9	88,9	-	-
360073	PONTEVEDRA	C.H. UNIVERSITARIO DE VIGO (H. DO MEIXOEIRO)	VIGO. H. MEIXOEIRO (CHUVI).	-	-	-	87,5	87,5	-	-
360074	PONTEVEDRA	H. POLICLÍNICO DE VIGO S.A. (POVISA)	VIGO. H. POVISA	-	-	-	71,4	71,4	71,4	85,7
360075	PONTEVEDRA	FUNDACIÓN PÚBLICA H. COMARCAL DO SALNÉS	PONTEVEDRA. H. DO SALNÉS	-	-	-	-	100,0	100,0	100,0
360076	PONTEVEDRA	C.H. DE PONTEVEDRA	PONTEVEDRA. C.H. DE PONTEVEDRA	-	-	-	-	-	100,0	100,0
360078	PONTEVEDRA	C.H. UNIVERSITARIO DE VIGO - EOXI VIGO	VIGO. C.H.UNIVERSITARIO DE VIGO (EOXI VIGO)	-	-	-	-	-	88,2	94,1
TOTAL				76,9	79,5	79,3	80,9	83,6	83,6	89,1

Galicia.
Especialidad Medicina Familiar y Comunitaria:
% de plazas acreditadas en UDMFYC ofertadas.
(datos: cuadro 4 Anexo I)

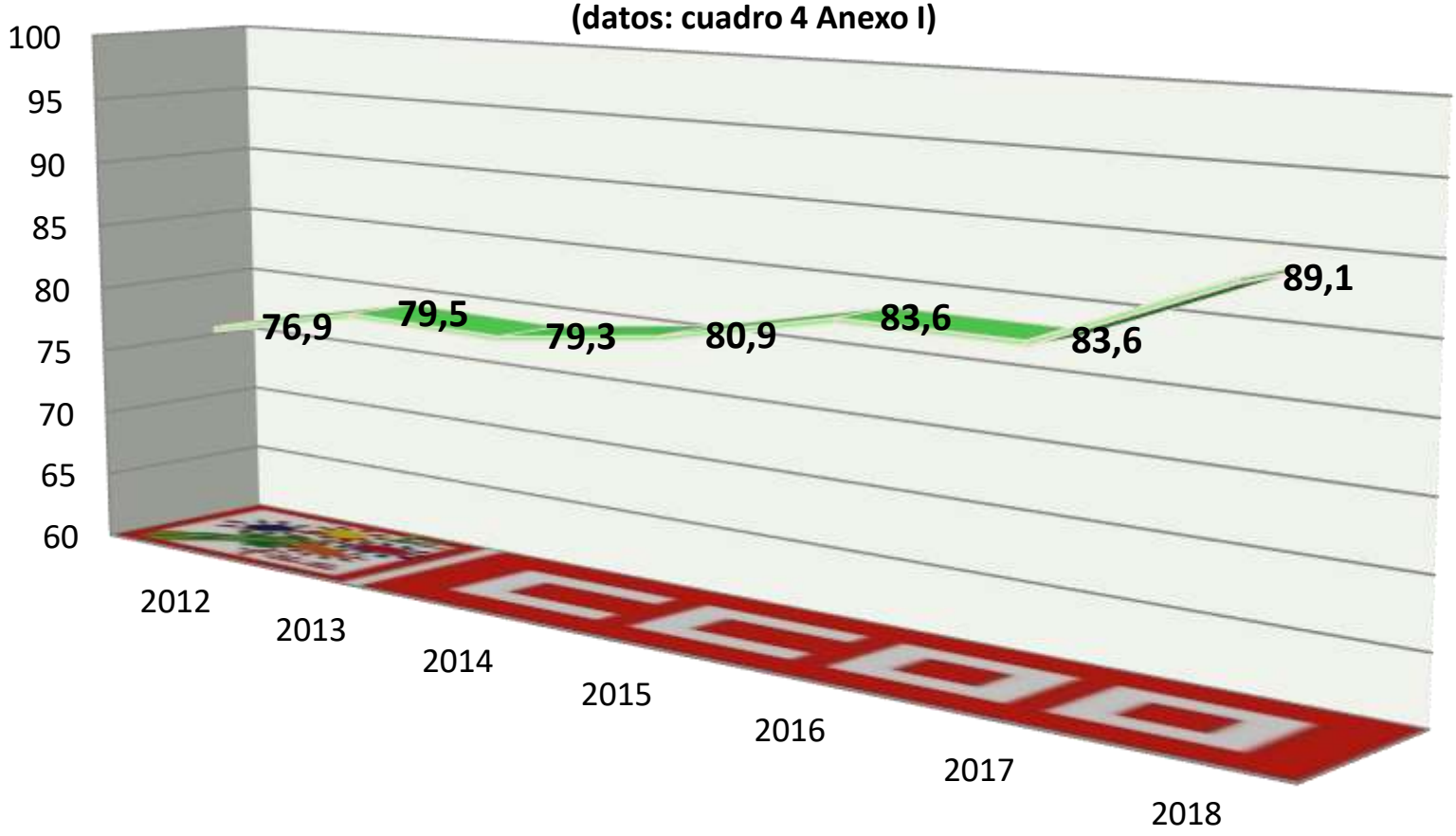

Calle Ramírez de Arellano, 19 4ª Planta
28043 Madrid
Tlf.: 91 540 92 85
www.sanidad.ccoo.es

2.2.12. Illes Balears

Notas:
Para conocer la oferta de plazas de formación sanitaria especializada para "Médicos, Farmacéuticos y otros graduados/licenciados universitarios del ámbito de la Psicología, la Química, la Biología y la Física" hemos recopilado 3 datos, uno global y dos más específicos

1) **Cifras globales de la oferta**. Para conocer la evolución del número de plazas totales ofertadas por cada comunidad autónoma en el periodo 2010-2018 hemos recopilado los datos publicados en el cuadro nº1 del anexo I de cada convocatoria. Este dato lo hemos recogido en nuestro apartado a).

2) Datos específicos: Una vez conocida la oferta global nos interesaba saber cómo se distribuía, o al menos, como lo hacía el porcentaje mayor de la misma. Así decidimos ver la evolución **por centros hospitalarios**, tal y como se codifican en el cuadro 3 del anexo I de las convocatorias (para los años 2012 a 2015 aparecían en el cuadro 4), a esta cuestión se refieren nuestras tablas y gráficos b), c), d), e); **y la de la especialidad** que mayor número de plazas oferta, **Medicina Familiar y Comunitaria**, tal y como se codifica en el cuadro 4 del anexo I (para los años 2012 a 2015 era el cuadro 5), recogida en nuestras tablas y gráficos f) g) h) i).
El periodo que vemos en ambos casos empieza en el año 2012, ya que las convocatorias de plazas por centros hospitalarios para los años 2010 y 2011 no especificaban cuáles de sus plazas ofertadas correspondían a alguna unidad docente multiprofesional, con lo que en algunos centros no podríamos tener los mismos datos que para años posteriores. En el caso de la especialidad de Medicina Familiar y Comunitaria hemos optado por ofrecer los datos también desde el año 2012 para homogeneizar la presentación de los mismos.

a) Total de plazas ofertadas para "Médicos, Farmacéuticos y otros graduados/licenciados universitarios del ámbito de la Psicología, la Química, la Biología y la Física" en el período **2010-2018**.

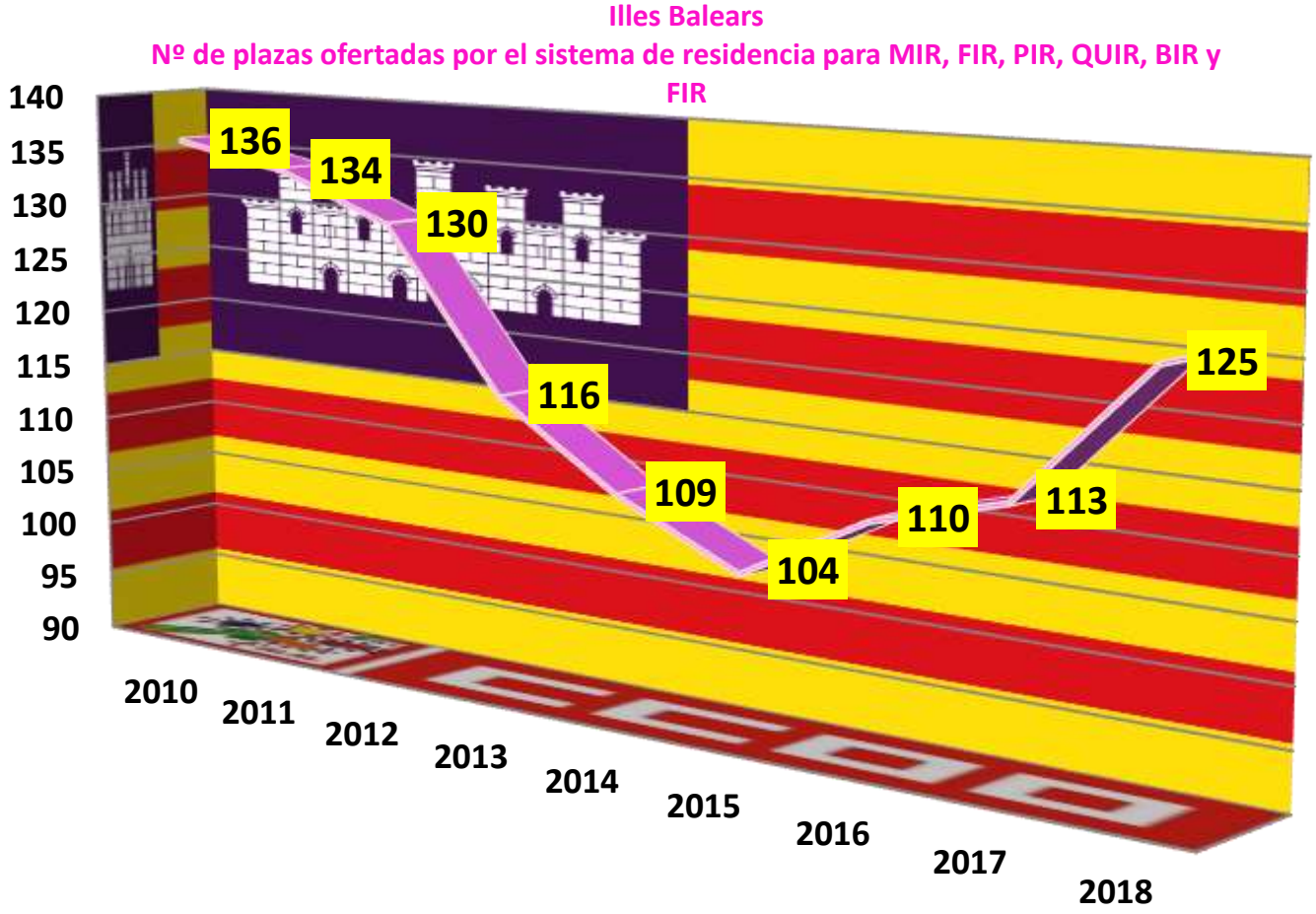

b) Desglose por código de centro sanitario docente del nº de plazas ofertadas en distintas especialidades en Ciencias de la Salud. Años **2012-2018**. (Anexo I, cuadro 3 de la convocatoria. En fondo amarillo el año/s con mayor nº de plazas ofertadas para cada código y total).

Datos del cuadro nº3 del anexo I: "PLAZAS ACREDITADAS EN CENTROS SANITARIOS DOCENTES CON EXPRESIÓN DE LAS OFERTADAS EN DISTINTAS ESPECIALIDADES EN CIENCIAS DE LA SALUD" . Convocatorias 2012 a 2018. Datos por código de centro sin detallar especialidades.			Plazas ofertadas para cada año						
CÓDIGO	CENTRO	CIUDAD	2012	2013	2014	2015	2016	2017	2018
70011	H. UNIVERSITARIO SON ESPASES	PALMA DE MALLORCA	54	49	47	48	47	46	46
71161	H. SON LLÀTZER	PALMA DE MALLORCA	19	20	19	18	21	17	19
75011	H. DE MANACOR	MANACOR	2	1	2	1	1	1	2
78011	H. CAN MISSES	EIVISSA	1	1	1	1	1	1	1
TOTAL			76	71	69	68	70	65	68

c) Variación **2018-2017 y 2018-2012** en la oferta de plazas por código de centro sanitario docente. (Anexo I, cuadro 3 de la convocatoria).

Datos del cuadro nº3 del anexo I: "PLAZAS ACREDITADAS EN CENTROS SANITARIOS DOCENTES CON EXPRESIÓN DE LAS OFERTADAS EN DISTINTAS ESPECIALIDADES EN CIENCIAS DE LA SALUD" . Convocatorias 2012 a 2018. Datos por código de centro sin detallar especialidades.			Plazas ofertadas para cada año			
CÓDIGO	CENTRO	CIUDAD	Variación 2018 respecto a 2017	% variación 2018-2017	Variación 2018 respecto a 2012	% variación 2018-2012
70011	H. UNIVERSITARIO SON ESPASES	PALMA DE MALLORCA	0	0,0	-8	-14,8
71161	H. SON LLÀTZER	PALMA DE MALLORCA	2	11,8	0	0,0
75011	H. DE MANACOR	MANACOR	1	100,0	0	0,0
78011	H. CAN MISSES	EIVISSA	0	0,0	0	0,0
TOTAL			3	4,6	-8	-10,5

d) Desglose por código de centro sanitario docente del nº de **plazas acreditadas** en distintas especialidades en Ciencias de la Salud. Años **2012-2018**. (Anexo I, cuadro 3 de la convocatoria. En fondo amarillo el año/s en el que el nº total de plazas acreditadas fue mayor)

Datos del cuadro nº3 del anexo I: "PLAZAS ACREDITADAS EN CENTROS SANITARIOS DOCENTES CON EXPRESIÓN DE LAS OFERTADAS EN DISTINTAS ESPECIALIDADES EN CIENCIAS DE LA SALUD" . Convocatorias 2012 a 2018. Datos por código de centro sin detallar especialidades.			Plazas acreditadas						
CÓDIGO	CENTRO	CIUDAD	2012	2013	2014	2015	2016	2017	2018
70011	H. UNIVERSITARIO SON ESPASES	PALMA DE MALLORCA	61	61	61	61	61	54	56
71161	H. SON LLÀTZER	PALMA DE MALLORCA	22	22	22	22	22	20	21
75011	H. DE MANACOR	MANACOR	2	2	2	2	2	2	2
78011	H. CAN MISSES	EIVISSA	2	2	2	2	2	2	2
TOTAL			87	87	87	87	87	78	81

Illes Balears.
Especialidades en ciencias de la salud:
Plazas ofertadas en centros sanitarios docentes vs plazas acreditadas
(datos: cuadro 3 Anexo I)

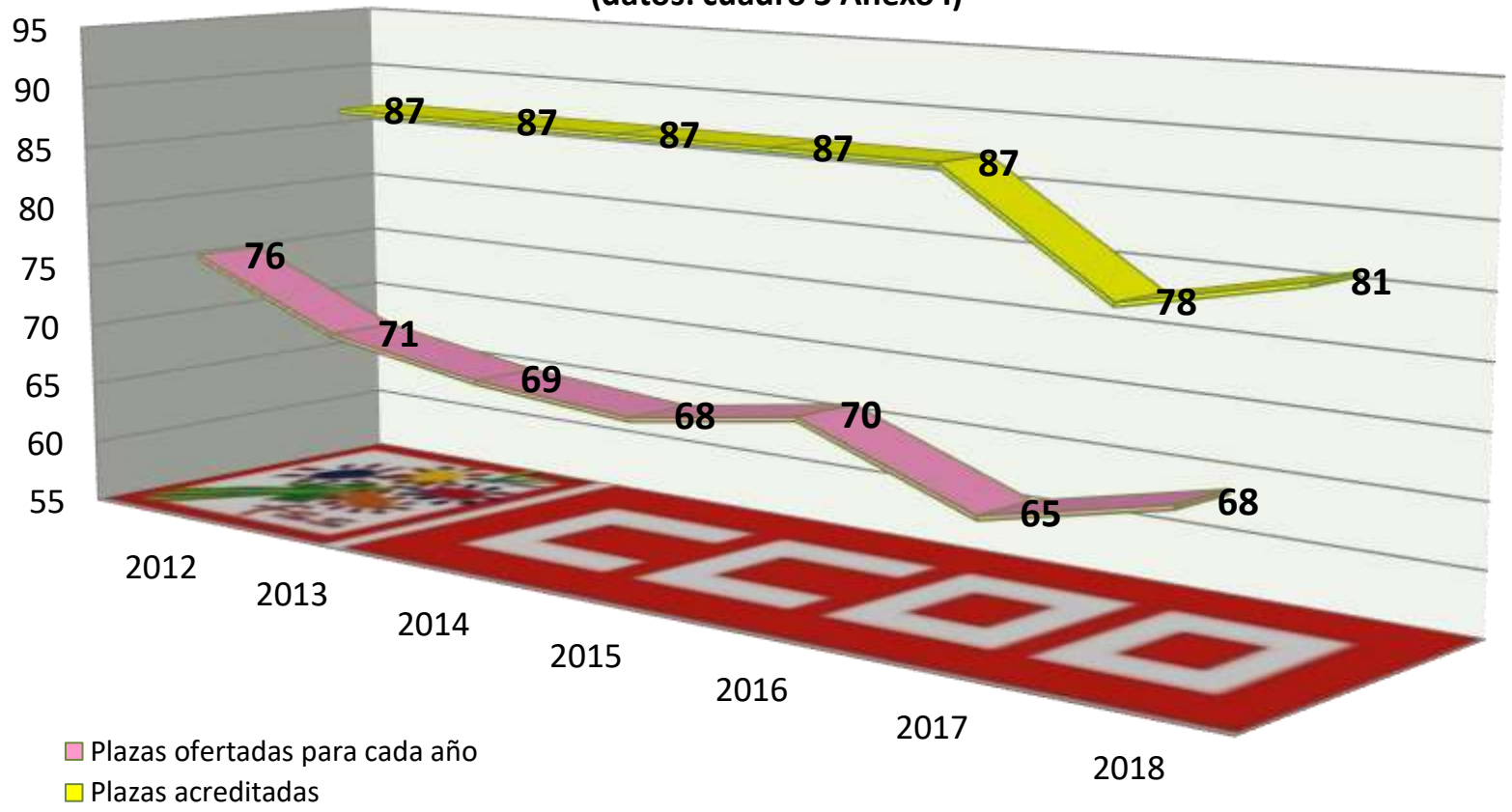

e) Porcentaje de plazas acreditadas ofertadas por código de centro sanitario docente. Años **2012-2018** (Anexo I, cuadro 3 de la convocatoria).

Datos del cuadro nº3 del anexo I: "PLAZAS ACREDITADAS EN CENTROS SANITARIOS DOCENTES CON EXPRESIÓN DE LAS OFERTADAS EN DISTINTAS ESPECIALIDADES EN CIENCIAS DE LA SALUD" . Convocatorias 2012 a 2018. Datos por código de centro sin detallar especialidades.			% de plazas acreditadas ofertadas						
CÓDIGO	CENTRO	CIUDAD	2012	2013	2014	2015	2016	2017	2018
70011	H. UNIVERSITARIO SON ESPASES	PALMA DE MALLORCA	88,5	80,3	77,0	78,7	77,0	85,2	82,1
71161	H. SON LLÀTZER	PALMA DE MALLORCA	86,4	90,9	86,4	81,8	95,5	85,0	90,5
75011	H. DE MANACOR	MANACOR	100,0	50,0	100,0	50,0	50,0	50,0	100,0
78011	H. CAN MISSES	EIVISSA	50,0	50,0	50,0	50,0	50,0	50,0	50,0
TOTAL			87,4	81,6	79,3	78,2	80,5	83,3	84,0

Illes Balears.
Especialidades en ciencias de la salud:
% de plazas acreditadas en centros sanitarios docentes ofertadas.
(datos: cuadro 3 Anexo I)

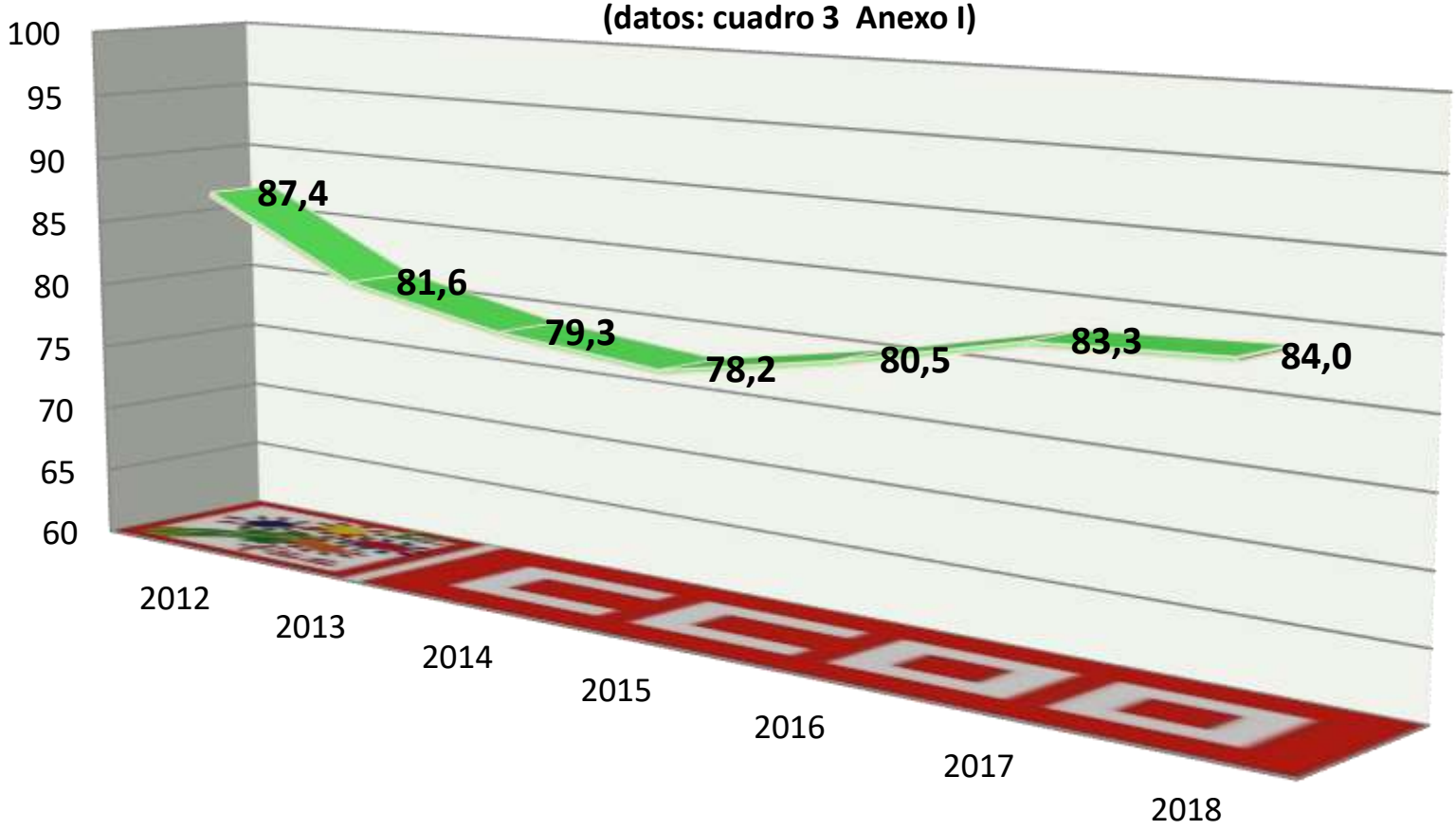

f) Especialidad de Medicina Familiar y Comunitaria: Desglose del nº de **plazas ofertadas** por código de centro sanitario docente. Años **2012-2018** (Anexo I, cuadro 4 de la convocatoria. En fondo amarillo el año/s con mayor nº de plazas ofertadas para cada código y total).

ESPECIALIDAD MEDICINA FAMILIAR Y COMUNITARIA: Datos del cuadro nº4 del anexo I: PLAZAS ACREDITADAS EN UNIDADES DOCENTES MULTIPROFESIONALES DE MEDICINA FAMILIAR Y COMUNITARIA". Convocatorias 2012 a 2018. Datos por código de Unidad Docente				Plazas ofertadas para cada año						
CÓDIGO	PROVINCIA	DISPOSITIVO HOSPITALARIO	UNIDAD DOCENTE	2012	2013	2014	2015	2016	2017	2018
70071	ILLES BALEARS	H. SON LLÀTZER, H. UNIVERSITARIO SON ESPASES, H DE MANACOR	MALLORCA.	27	25	23	24	NO	NO	27
70072	ILLES BALEARS	H. GRAL. MATEU ORFILA	BALEARES - AREA MENORCA	5	4	4	4	5	5	6
70073	ILLES BALEARS	H. CAN MISSES	BALEARES - AREA EIVISSA Y FORMENTERA	10	6	4	4	5	6	8
70074	ILLES BALEARS	H. SON LLÀTZER	MALLORCA. H. SON LLÀTZER	NO	NO	NO	NO	8	8	NO
70075	ILLES BALEARS	H. DE MANACOR	MALLORCA. H. DE MANACOR	NO	NO	NO	NO	5	5	NO
70076	ILLES BALEARS	H. UNIVERSITARIO SON ESPASES (para 2016 el código era 70071)	MALLORCA. H. UNIVERSITARIO SON ESPASES	NO	NO	NO	NO	11	11	NO

Agrupamos algunos códigos para poder comparar el mismo ámbito territorial:

ESPECIALIDAD MEDICINA FAMILIAR Y COMUNITARIA: Datos del cuadro nº4 del anexo I: PLAZAS ACREDITADAS EN UNIDADES DOCENTES MULTIPROFESIONALES DE MEDICINA FAMILIAR Y COMUNITARIA". Convocatorias 2012 a 2018. Datos por código de Unidad Docente				Plazas ofertadas para cada año						
CÓDIGO	PROVINCIA	DISPOSITIVO HOSPITALARIO	UNIDAD DOCENTE	2012	2013	2014	2015	2016	2017	2018
70072	ILLES BALEARS	H. GRAL. MATEU ORFILA	BALEARES - AREA MENORCA	5	4	4	4	5	5	6
70073	ILLES BALEARS	H. CAN MISSES	BALEARES - AREA EIVISSA Y FORMENTERA	10	6	4	4	5	6	8
AGRUPADAS PLAZAS DE MALLORCA (UNOS AÑOS CÓDIGO 70001 Y OTROS DESGLOSADAS)			MALLORCA	27	25	23	24	24	24	27

TOTAL	42	35	31	32	34	35	41

g) Variación **2018-2017 y 2018-2012** en la oferta de plazas de la especialidad de Medicina Familiar y Comunitaria por código de centro sanitario docente. (Anexo I, cuadro 4 de la convocatoria).

Agrupamos algunos códigos para poder comparar el mismo ámbito territorial:

ESPECIALIDAD MEDICINA FAMILIAR Y COMUNITARIA: Datos del cuadro nº4 del anexo I: PLAZAS ACREDITADAS EN UNIDADES DOCENTES MULTIPROFESIONALES DE MEDICINA FAMILIAR Y COMUNITARIA". Convocatorias 2012 a 2018. Datos por código de Unidad Docente				Plazas ofertadas para cada año			
CÓDIGO	PROVINCIA	DISPOSITIVO HOSPITALARIO	UNIDAD DOCENTE	Variación 2018 respecto a 2017	% variación 2018-2017	Variación 2018 respecto a 2012	% variación 2018-2012
70072	ILLES BALEARS	H. GRAL. MATEU ORFILA	BALEARES - AREA MENORCA	1	20,0	1	20,0
70073	ILLES BALEARS	H. CAN MISSES	BALEARES - AREA EIVISSA Y FORMENTERA	2	33,3	-2	-20,0
AGRUPADAS PLAZAS DE MALLORCA (UNOS AÑOS CÓDIGO 70001 Y OTROS DESGLOSADAS)			MALLORCA	3	12,5	0	0,0
TOTAL				6	17,1	-1	-2,4

h) Desglose por código de centro sanitario docente del nº de **plazas acreditadas** en la especialidad Medicina Familiar y Comunitaria. Años **2012-2018**. (Anexo I, cuadro 4 de la convocatoria. En fondo amarillo el año/s en el que el nº total de plazas acreditadas fue mayor)

ESPECIALIDAD MEDICINA FAMILIAR Y COMUNITARIA: Datos del cuadro nº4 del anexo I: PLAZAS ACREDITADAS EN UNIDADES DOCENTES MULTIPROFESIONALES DE MEDICINA FAMILIAR Y COMUNITARIA". Convocatorias 2012 a 2018. Datos por código de Unidad Docente				Plazas acreditadas						
CÓDIGO	PROVINCIA	DISPOSITIVO HOSPITALARIO	UNIDAD DOCENTE	2012	2013	2014	2015	2016	2017	2018
70071	ILLES BALEARS	H. SON LLÀTZER, H. UNIVERSITARIO SON ESPASES, H DE MANACOR	MALLORCA.	27	27	27	27	NO	NO	27
70072	ILLES BALEARS	H. GRAL. MATEU ORFILA	BALEARES - AREA MENORCA	8	8	8	8	8	8	8
70073	ILLES BALEARS	H. CAN MISSES	BALEARES - AREA EIVISSA Y FORMENTERA	10	10	10	10	10	10	10
70074	ILLES BALEARS	H. SON LLÀTZER	MALLORCA. H. SON LLÀTZER	NO	NO	NO	NO	10	10	NO
70075	ILLES BALEARS	H. DE MANACOR	MALLORCA. H. DE MANACOR	NO	NO	NO	NO	6	6	NO
70076	ILLES BALEARS	H. UNIVERSITARIO SON ESPASES	MALLORCA. H. UNIVERSITARIO SON ESPASES	NO	NO	NO	NO	11	11	NO

Agrupamos algunos códigos para poder comparar el mismo ámbito territorial:

ESPECIALIDAD MEDICINA FAMILIAR Y COMUNITARIA: Datos del cuadro nº4 del anexo I: PLAZAS ACREDITADAS EN UNIDADES DOCENTES MULTIPROFESIONALES DE MEDICINA FAMILIAR Y COMUNITARIA". Convocatorias 2012 a 2018. Datos por código de Unidad Docente				Plazas acreditadas						
CÓDIGO	PROVINCIA	DISPOSITIVO HOSPITALARIO	UNIDAD DOCENTE	2012	2013	2014	2015	2016	2017	2018
70072	ILLES BALEARS	H. GRAL. MATEU ORFILA	BALEARES - AREA MENORCA	8	8	8	8	8	8	8
70073	ILLES BALEARS	H. CAN MISSES	BALEARES - AREA EIVISSA Y FORMENTERA	10	10	10	10	10	10	10
AGRUPADAS PLAZAS DE MALLORCA (UNOS AÑOS CÓDIGO 70001 Y OTROS DESGLOSADAS)			MALLORCA	27	27	27	27	27	27	27
TOTAL				45	45	45	45	45	45	45

Illes Balears.
Especialidad Medicina Familiar y Comunitaria:
Plazas ofertadas en UDMFYC vs plazas acreditadas
(datos: cuadro 4 Anexo I)

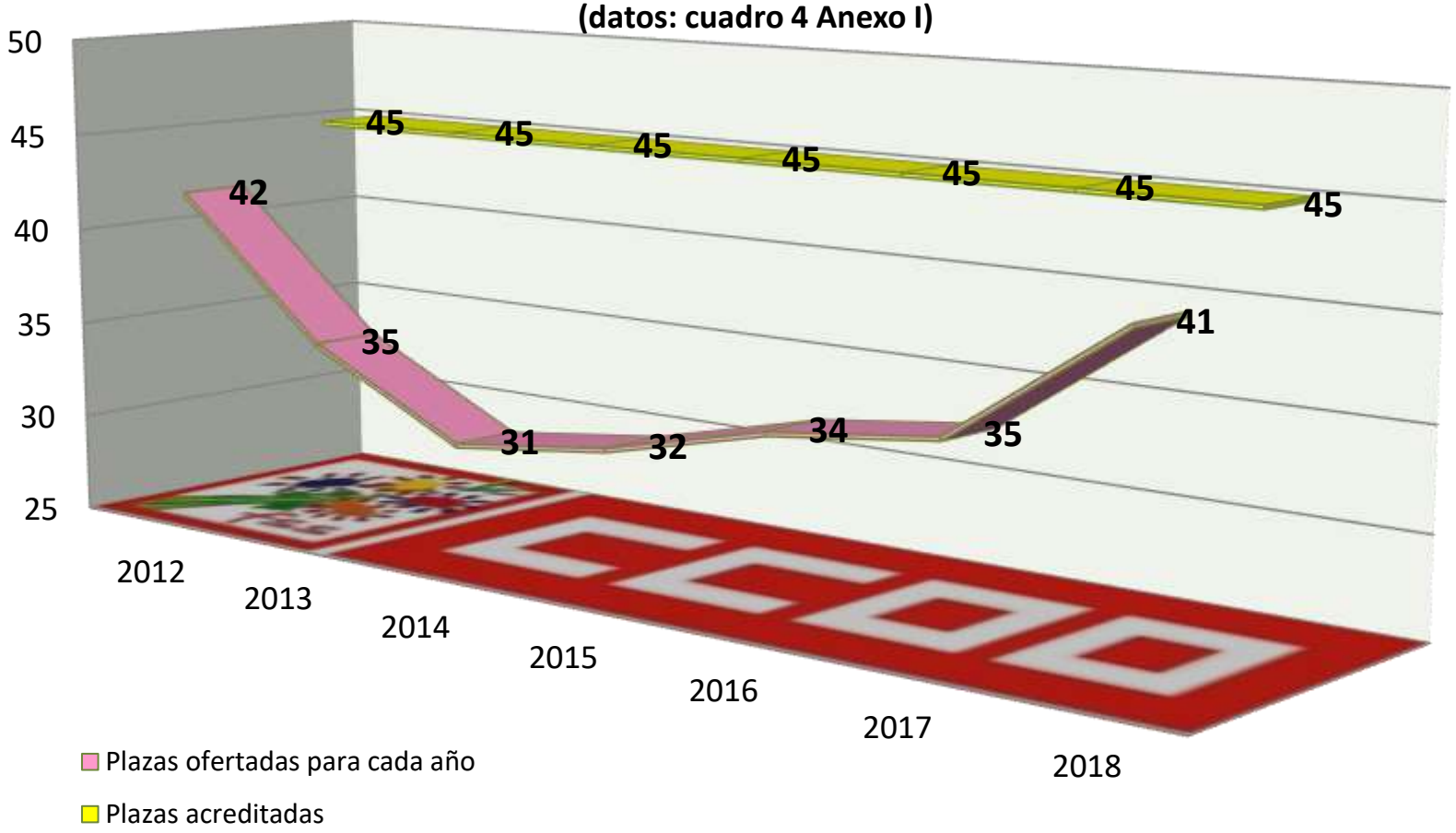

i) Porcentaje de plazas acreditadas ofertadas en la especialidad de Medicina Familiar y Comunitaria por código de centro sanitario docente. Años **2012-2018** (Anexo I, cuadro 4 de la convocatoria).

Agrupamos algunos códigos para poder comparar el mismo ámbito territorial:

ESPECIALIDAD MEDICINA FAMILIAR Y COMUNITARIA: Datos del cuadro nº4 del anexo I: PLAZAS ACREDITADAS EN UNIDADES DOCENTES MULTIPROFESIONALES DE MEDICINA FAMILIAR Y COMUNITARIA" . Convocatorias 2012 a 2018. Datos por código de Unidad Docente				% de plazas acreditadas ofertadas						
CÓDIGO	PROVINCIA	DISPOSITIVO HOSPITALARIO	UNIDAD DOCENTE	2012	2013	2014	2015	2016	2017	2018
70072	ILLES BALEARS	H. GRAL. MATEU ORFILA	BALEARES - AREA MENORCA	62,5	50,0	50,0	50,0	62,5	62,5	75,0
70073	ILLES BALEARS	H. CAN MISSES	BALEARES - AREA EIVISSA Y FORMENTERA	100,0	60,0	40,0	40,0	50,0	60,0	80,0
AGRUPADAS PLAZAS DE MALLORCA (UNOS AÑOS CÓDIGO 70001 Y OTROS DESGLOSADAS)			MALLORCA	100,0	92,6	85,2	88,9	88,9	88,9	100,0
TOTAL				93,3	77,8	68,9	71,1	75,6	77,8	91,1

Illes Balears.
Especialidad Medicina Familiar y Comunitaria:
% de plazas acreditadas en UDMFYC ofertadas.
(datos: cuadro 4 Anexo I)

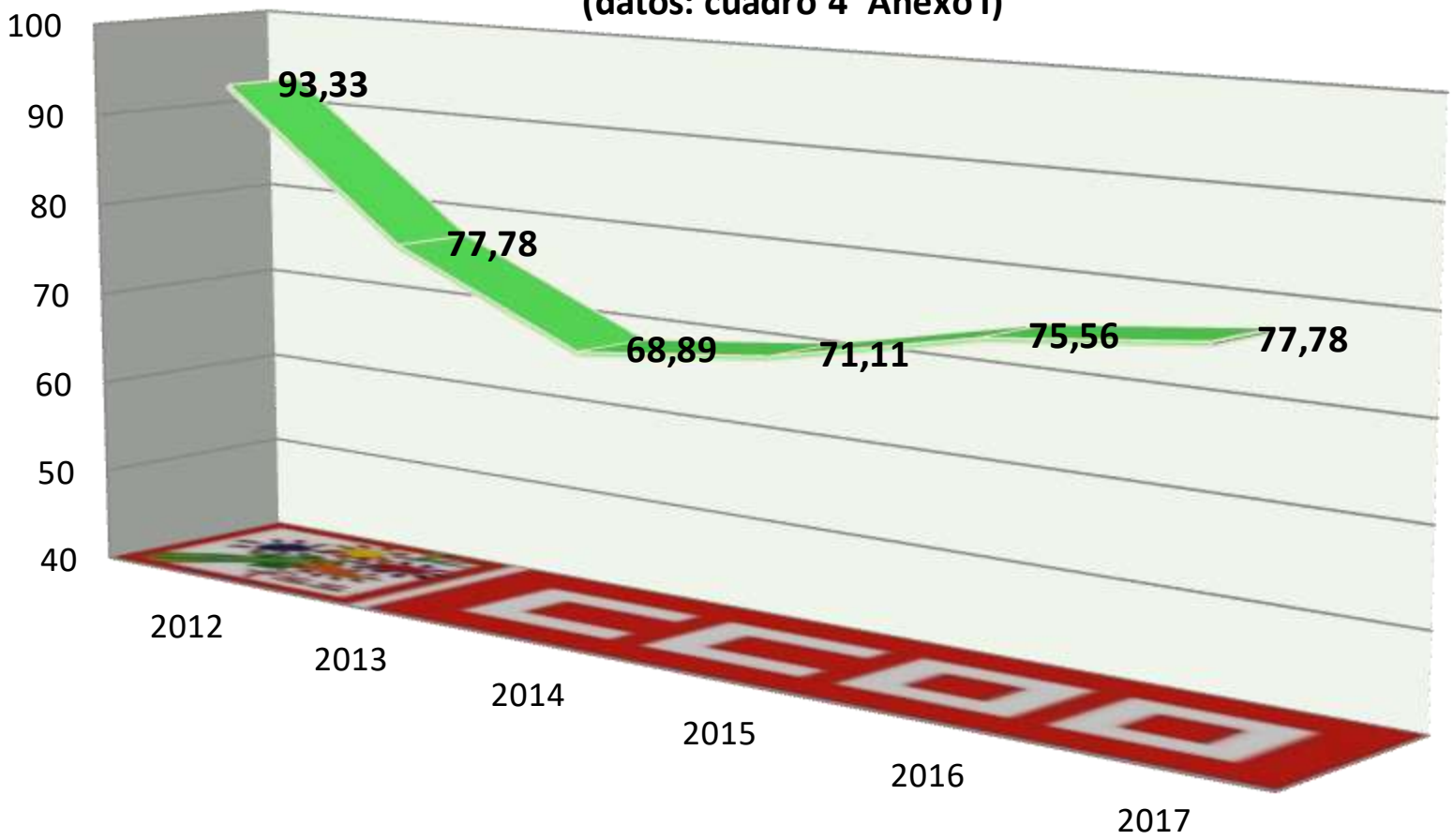

Calle Ramírez de Arellano, 19 4ª Planta
28043 Madrid
Tlf.: 91 540 92 85
www.sanidad.ccoo.es

2.2.13. Madrid

Notas:
Para conocer la oferta de plazas de formación sanitaria especializada para "Médicos, Farmacéuticos y otros graduados/licenciados universitarios del ámbito de la Psicología, la Química, la Biología y la Física" hemos recopilado 3 datos, uno global y dos más específicos

1) **Cifras globales de la oferta**. Para conocer la evolución del número de plazas totales ofertadas por cada comunidad autónoma en el periodo 2010-2018 hemos recopilado los datos publicados en el cuadro nº1 del anexo I de cada convocatoria. Este dato lo hemos recogido en nuestro apartado a).

2) Datos específicos: Una vez conocida la oferta global nos interesaba saber cómo se distribuía, o al menos, como lo hacía el porcentaje mayor de la misma. Así decidimos ver la evolución **por centros hospitalarios**, tal y como se codifican en el cuadro 3 del anexo I de las convocatorias (para los años 2012 a 2015 aparecían en el cuadro 4), a esta cuestión se refieren nuestras tablas y gráficos b), c), d), e); **y la de la especialidad** que mayor número de plazas oferta, **Medicina Familiar y Comunitaria**, tal y como se codifica en el cuadro 4 del anexo I (para los años 2012 a 2015 era el cuadro 5), recogida en nuestras tablas y gráficos f) g) h) i).
El periodo que vemos en ambos casos empieza en el año 2012, ya que las convocatorias de plazas por centros hospitalarios para los años 2010 y 2011 no especificaban cuáles de sus plazas ofertadas correspondían a alguna unidad docente multiprofesional, con lo que en algunos centros no podríamos tener los mismos datos que para años posteriores. En el caso de la especialidad de Medicina Familiar y Comunitaria hemos optado por ofrecer los datos también desde el año 2012 para homogeneizar la presentación de los mismos.

a) Total de plazas ofertadas para "Médicos, Farmacéuticos y otros graduados/licenciados universitarios del ámbito de la Psicología, la Química, la Biología y la Física" en el período **2010-2018**[21].

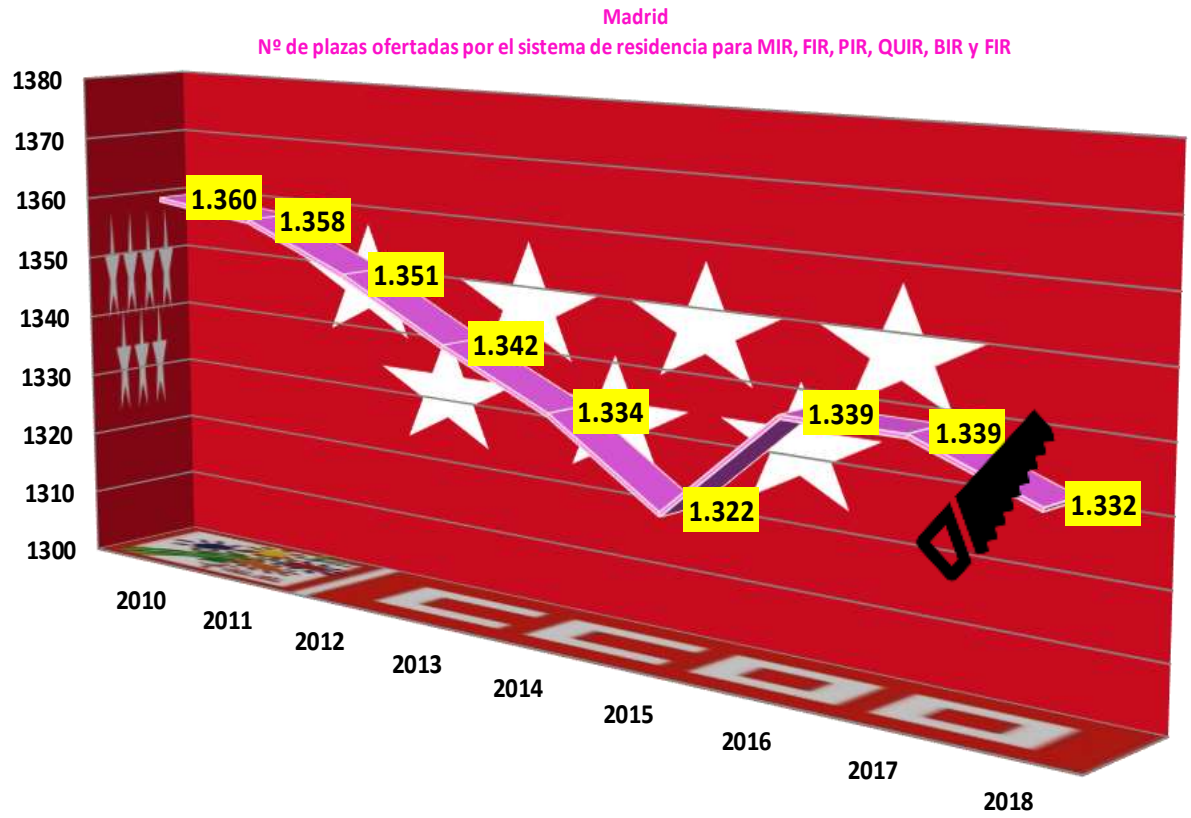

[21] Ruptura en la serie: De 2010 a 2017 la oferta de plazas de formación de Madrid incluía las ofertadas por el Instituto Carlos III y por el Ministerio de Defensa. En la oferta de plazas para 2018 esas plazas no se computan a Madrid, sino que se incluyen dentro de lo que se denomina "Admón. del Estado", que, además de las citadas, incluyen las plazas que se ofertan por INGESA para Ceuta y Melilla (ver Anexo I de las convocatorias).

b) Desglose por código de centro sanitario docente del nº de **plazas ofertadas** en distintas especialidades en Ciencias de la Salud. Años **2012-2018**. (Anexo I, cuadro 3 de la convocatoria. En fondo amarillo el año/s con mayor nº de plazas ofertadas para cada código y total).

	2012	2013	2014	2015	2016	2017	2018
TOTAL (SECTOR PÚBLICO + PRIVADO)	915	897	894	907	919	937	940

Sector Público autonómico: (Nota: El Hospital Universitario Rey Juan Carlos es un centro que, aunque está integrado en la red sanitaria pública, es privado (Quirón Salud). Por tanto, a nuestro juicio, debería estar encuadrado junto a los hospitales del sector privado que adjudican sus plazas por el sistema público, tal y como ocurre con la Fundación Jiménez Díaz)

Datos del cuadro nº3 del anexo I: "PLAZAS ACREDITADAS EN CENTROS SANITARIOS DOCENTES CON EXPRESIÓN DE LAS OFERTADAS EN DISTINTAS ESPECIALIDADES EN CIENCIAS DE LA SALUD" . Convocatorias 2012 a 2018. Datos por código de centro sin detallar especialidades.			Plazas ofertadas para cada año						
CÓDIGO	CENTRO	CIUDAD	2012	2013	2014	2015	2016	2017	2018
280011	H.UNIVERSITARIO LA PAZ	MADRID	108	107	107	107	107	107	107
280012	H.UNIVERSITARIO 12 DE OCTUBRE	MADRID	108	106	107	109	108	108	108
280013	H.UNIVERSITARIO RAMÓN Y CAJAL	MADRID	92	89	90	92	91	92	91
280014	H.UNIVERSITARIO PUERTA DE HIERRO	MAJADAHONDA	67	66	66	63	68	67	69
280017	H.UNIVERSITARIO CLÍNICO SAN CARLOS	MADRID	99	97	95	98	102	103	102
280025	H.UNIVERSITARIO INFANTA LEONOR	MADRID	NO	1	1	1	1	4	5
280033	H.UNIVERSITARIO DE LA PRINCESA	MADRID	57	58	58	60	62	63	63
280034	H.INFANTIL UNIVERSITARIO NIÑO JESUS	MADRID	2	3	2	3	3	2	3
280061	H.GENERAL UNIVERSITARIO GREGORIO MARAÑÓN	MADRID	113	106	104	107	106	108	107
280066	H. CARLOS III	MADRID	1	1	1	NO	NO	NO	NO
280082	H.CENTRAL DE LA CRUZ ROJA SAN JOSE Y SANTA ADELA	MADRID	6	6	6	6	6	6	6
283011	H.UNIVERSITARIO DE MÓSTOLES	MÓSTOLES	20	19	20	20	23	23	23
283012	H.UNIVERSITARIO REY JUAN CARLOS	MÓSTOLES	NO	NO	NO	NO	NO	NO	1
288011	H.UNIVERSITARIO PRÍNCIPE DE ASTURIAS	ALCALÁ DE HENARES	39	35	37	38	37	37	36
289011	H.UNIVERSITARIO SEVERO OCHOA	LEGANÉS	29	29	29	29	29	29	29
289012	H.UNIVERSITARIO DE GETAFE	GETAFE	40	40	39	40	39	40	40
289014	H.UNIVERSITARIO DE FUENLABRADA	FUENLABRADA	21	20	20	20	20	20	20
289015	H.UNIVERSITARIO INFANTA CRISTINA	PARLA	1	1	1	1	1	1	1
289016	H.UNIVERSITARIO INFANTA ELENA	VALDEMORO	3	3	3	3	3	3	3
289017	H.UNIVERSITARIO DEL HENARES	COSLADA	4	4	4	4	4	4	4
289018	H.UNIVERSITARIO INFANTA SOFÍA	SAN SEBASTIÁN DE LOS REYES	NO	NO	NO	NO	NO	7	9
289063	H.UNIVERSITARIO FUNDACIÓN ALCORCÓN	ALCORCÓN	33	33	34	34	34	34	34

SUBTOTAL SECTOR PÚBLICO AUTONÓMICO	843	824	824	835	844	858	861

Sector público administración del Estado: Hospital de la Administración del Estado que adjudica sus plazas por el sistema público

Datos del cuadro nº3 del anexo I: "PLAZAS ACREDITADAS EN CENTROS SANITARIOS DOCENTES CON EXPRESIÓN DE LAS OFERTADAS EN DISTINTAS ESPECIALIDADES EN CIENCIAS DE LA SALUD" . Convocatorias 2012 a 2018. Datos por código de centro sin detallar especialidades.			Plazas ofertadas para cada año						
CÓDIGO	CENTRO	CIUDAD	2012	2013	2014	2015	2016	2017	2018
280064	H.CENTRAL DE LA DEFENSA	MADRID	9	9	6	6	10	14	14

Sector privado:
Hospitales del sector privado que adjudican sus plazas por el sistema público (en fondo morado el centro que aparecía en sector público hasta 2016):

Datos del cuadro nº3 del anexo I: "PLAZAS ACREDITADAS EN CENTROS SANITARIOS DOCENTES CON EXPRESIÓN DE LAS OFERTADAS EN DISTINTAS ESPECIALIDADES EN CIENCIAS DE LA SALUD" . Convocatorias 2012 a 2018. Datos por código de centro sin detallar especialidades.			Plazas ofertadas para cada año						
CÓDIGO	CENTRO	CIUDAD	2012	2013	2014	2015	2016	2017	2018
280081	FUNDACIÓN JIMÉNEZ DÍAZ	MADRID	53	53	53	54	53	53	53
280091	GRUPO HOSPITAL DE MADRID	MADRID	3	4	4	4	4	4	4
280092	GRUPO SANITAS. HOSPITAL LA ZARZUELA	ARAVACA	2	NO	NO	NO	NO	NO	NO
280093	CENTRO DE PREVENCIÓN Y REHABILITACIÓN LA FRATERNID	MADRID	1	1	1	1	1	1	1
280094	FREMAP. CENTRO PREVENCIÓN Y REHABILITACIÓN	MAJADAHONDA	1	1	1	2	2	2	2
280095	GRUPO SANITAS. HOSPITAL LA MORALEJA	MADRID	1	NO	NO	NO	NO	NO	NO
280096	GRUPO SANITAS	MADRID	NO	3	3	3	3	3	3
288091	H.MONOGRÁFICO ASEPEYO	COSLADA	2	2	2	2	2	2	2

SUBTOTAL SECTOR PRIVADO	63	64	64	66	65	65	65

c) Variación **2018-2017 y 2018-2012** en la oferta de plazas por código de centro sanitario docente. (Anexo I, cuadro 3 de la convocatoria).

	Variación 2018 respecto a 2017	% variación 2018-2017	Variación 2018 respecto a 2012	% variación 2018-2012
TOTAL (SECTOR PÚBLICO + PRIVADO)	3	0,3	25	2,7

Sector Público autonómico:

Datos del cuadro nº3 del anexo I: "PLAZAS ACREDITADAS EN CENTROS SANITARIOS DOCENTES CON EXPRESIÓN DE LAS OFERTADAS EN DISTINTAS ESPECIALIDADES EN CIENCIAS DE LA SALUD" . Convocatorias 2012 a 2018. Datos por código de centro sin detallar especialidades.			Plazas ofertadas para cada año			
CÓDIGO	CENTRO	CIUDAD	Variación 2018 respecto a 2017	% variación 2018-2017	Variación 2018 respecto a 2012	% variación 2018-2012
280011	H.UNIVERSITARIO LA PAZ	MADRID	0	0,0	-1	-0,9
280012	H.UNIVERSITARIO 12 DE OCTUBRE	MADRID	0	0,0	0	0,0
280013	H.UNIVERSITARIO RAMÓN Y CAJAL	MADRID	-1	-1,1	-1	-1,1
280014	H.UNIVERSITARIO PUERTA DE HIERRO	MADRID	2	3,0	2	3,0
280017	H.UNIVERSITARIO CLÍNICO SAN CARLOS	MADRID	-1	-1,0	3	3,0
280025	H.UNIVERSITARIO INFANTA LEONOR	MADRID	1	25,0	5	-
280033	H.UNIVERSITARIO DE LA PRINCESA	MADRID	0	0,0	6	10,5
280034	H.INFANTIL UNIVERSITARIO NIÑO JESUS	MADRID	1	50,0	1	50,0
280061	H.GENERAL UNIVERSITARIO GREGORIO MARAÑÓN	MADRID	-1	-0,9	-6	-5,3
280066	H. CARLOS III	MADRID	-	-	-1	-100,0
280082	H.CENTRAL DE LA CRUZ ROJA SAN JOSE Y SANTA ADELA	MADRID	0	0,0	0	0,0
283011	H.UNIVERSITARIO DE MÓSTOLES	MÓSTOLES	0	0,0	3	15,0
283012	H.UNIVERSITARIO REY JUAN CARLOS	MÓSTOLES	1	-	1	-
288011	H.UNIVERSITARIO PRÍNCIPE DE ASTURIAS	ALCALÁ DE HENARES	-1	-2,7	-3	-7,7
289011	H.UNIVERSITARIO SEVERO OCHOA	LEGANÉS	0	0,0	0	0,0
289012	H.UNIVERSITARIO DE GETAFE	GETAFE	0	0,0	0	0,0
289014	H.UNIVERSITARIO DE FUENLABRADA	FUENLABRADA	0	0,0	-1	-4,8
289015	H.UNIVERSITARIO INFANTA CRISTINA	PARLA	0	0,0	0	0,0
289016	H.UNIVERSITARIO INFANTA ELENA	VALDEMORO	0	0,0	0	0,0
289017	H.UNIVERSITARIO DEL HENARES	COSLADA	0	0,0	0	0,0
289018	H.UNIVERSITARIO INFANTA SOFÍA	SAN SEBASTIÁN DE LOS REYES	2	28,6	9	-
289063	H.UNIVERSITARIO FUNDACIÓN ALCORCÓN	ALCORCÓN	0	0,0	1	3,0

SUBTOTAL SECTOR PÚBLICO AUTONÓMICO	3	0,3	18	2,1

Sector público administración del Estado: Hospital de la Administración del Estado que adjudica sus plazas por el sistema público

Datos del cuadro nº3 del anexo I: "PLAZAS ACREDITADAS EN CENTROS SANITARIOS DOCENTES CON EXPRESIÓN DE LAS OFERTADAS EN DISTINTAS ESPECIALIDADES EN CIENCIAS DE LA SALUD" . Convocatorias 2012 a 2018. Datos por código de centro sin detallar especialidades.			Plazas ofertadas para cada año			
CÓDIGO	CENTRO	CIUDAD	Variación 2018 respecto a 2017	% variación 2018-2017	Variación 2018 respecto a 2012	% variación 2018-2012
280064	H.CENTRAL DE LA DEFENSA	MADRID	0	0,0	5	55,6

Sector privado:
Hospitales del sector privado que adjudican sus plazas por el sistema público (en fondo morado el centro que aparecía en sector público hasta 2016):

Datos del cuadro nº3 del anexo I: "PLAZAS ACREDITADAS EN CENTROS SANITARIOS DOCENTES CON EXPRESIÓN DE LAS OFERTADAS EN DISTINTAS ESPECIALIDADES EN CIENCIAS DE LA SALUD" . Convocatorias 2012 a 2018. Datos por código de centro sin detallar especialidades.			Plazas ofertadas para cada año			
CÓDIGO	CENTRO	CIUDAD	Variación 2018 respecto a 2017	% variación 2018-2017	Variación 2018 respecto a 2012	% variación 2018-2012
280081	FUNDACIÓN JIMÉNEZ DÍAZ	MADRID	0	0,0	0	0,0
280091	GRUPO HOSPITAL DE MADRID	MADRID	0	0,0	1	33,3
280092	GRUPO SANITAS. HOSPITAL LA ZARZUELA	ARAVACA	-	-	-2	-100,0
280093	CENTRO DE PREVENCIÓN Y REHABILITACIÓN LA FRATERNIDAD	MADRID	0	0,0	0	0,0
280094	FREMAP. CENTRO PREVENCIÓN Y REHABILITACIÓN	MAJADAHONDA	0	0,0	1	100,0
280095	GRUPO SANITAS. HOSPITAL LA MORALEJA	MADRID	-	-	-1	-100,0
280096	GRUPO SANITAS	MADRID	0	0,0	3	-
288091	H.MONOGRÁFICO ASEPEYO	COSLADA	0	0,0	0	0,0

SUBTOTAL SECTOR PRIVADO	0	0,0	2	3,2

d) Desglose por código de centro sanitario docente del nº de **plazas acreditadas** en distintas especialidades en Ciencias de la Salud. Años **2012-2018**. (Anexo I, cuadro 3 de la convocatoria. En fondo amarillo el año/s en el que el nº total de plazas acreditadas fue mayor)

	2012	2013	2014	2015	2016	2017	2018
TOTAL (SECTOR PÚBLICO + PRIVADO)	940	939	936	936	952	965	970

Sector Público autonómico:

Datos del cuadro nº3 del anexo I: "PLAZAS ACREDITADAS EN CENTROS SANITARIOS DOCENTES CON EXPRESIÓN DE LAS OFERTADAS EN DISTINTAS ESPECIALIDADES EN CIENCIAS DE LA SALUD" . Convocatorias 2012 a 2018. Datos por código de centro sin detallar especialidades.			Plazas acreditadas						
CÓDIGO	CENTRO	CIUDAD	2012	2013	2014	2015	2016	2017	2018
280011	H.UNIVERSITARIO LA PAZ	MADRID	110	110	110	111	111	111	111
280012	H.UNIVERSITARIO 12 DE OCTUBRE	MADRID	109	109	109	109	108	108	108
280013	H.UNIVERSITARIO RAMÓN Y CAJAL	MADRID	96	94	94	94	94	95	95
280014	H.UNIVERSITARIO PUERTA DE HIERRO	MAJADAHONDA	67	67	67	67	70	70	70
280017	H.UNIVERSITARIO CLÍNICO SAN CARLOS	MADRID	101	101	101	101	107	107	107
280025	H.UNIVERSITARIO INFANTA LEONOR	MADRID	NO	1	1	1	1	4	5
280033	H.UNIVERSITARIO DE LA PRINCESA	MADRID	59	60	60	60	64	64	64
280034	H.INFANTIL UNIVERSITARIO NIÑO JESUS	MADRID	3	3	3	3	3	3	3
280061	H.GENERAL UNIVERSITARIO GREGORIO MARAÑÓN	MADRID	116	116	111	111	111	111	111
280066	H. CARLOS III	MADRID	1	1	1	NO	NO	NO	NO
280082	H.CENTRAL DE LA CRUZ ROJA SAN JOSE Y SANTA ADELA	MADRID	6	6	6	6	6	6	6
283011	H.UNIVERSITARIO DE MÓSTOLES	MÓSTOLES	20	20	20	20	23	23	23
283012	H.UNIVERSITARIO REY JUAN CARLOS	MÓSTOLES	NO	NO	NO	NO	NO	NO	1
288011	H.UNIVERSITARIO PRÍNCIPE DE ASTURIAS	ALCALÁ DE HENARES	39	39	39	39	38	38	38
289011	H.UNIVERSITARIO SEVERO OCHOA	LEGANÉS	29	29	29	29	29	29	29
289012	H.UNIVERSITARIO DE GETAFE	GETAFE	40	40	40	40	40	40	40
289014	H.UNIVERSITARIO DE FUENLABRADA	FUENLABRADA	21	20	20	20	20	20	20
289015	H.UNIVERSITARIO INFANTA CRISTINA	PARLA	1	1	1	1	1	1	1
289016	H.UNIVERSITARIO INFANTA ELENA	VALDEMORO	3	3	3	3	3	3	3
289017	H.UNIVERSITARIO DEL HENARES	COSLADA	4	4	4	4	4	4	4
289018	H.UNIVERSITARIO INFANTA SOFÍA	SAN SEBASTIÁN DE LOS REYES	NO	NO	NO	NO	NO	7	9
289063	H.UNIVERSITARIO FUNDACIÓN ALCORCÓN	ALCORCÓN	33	34	34	34	34	34	34

SUBTOTAL SECTOR PÚBLICO AUTONÓMICO	858	858	853	853	867	878	882

Sector público administración del Estado: Hospital de la Administración del Estado que adjudica sus plazas por el sistema público

Datos del cuadro nº3 del anexo I: "PLAZAS ACREDITADAS EN CENTROS SANITARIOS DOCENTES CON EXPRESIÓN DE LAS OFERTADAS EN DISTINTAS ESPECIALIDADES EN CIENCIAS DE LA SALUD" . Convocatorias 2012 a 2018. Datos por código de centro sin detallar especialidades.			Plazas acreditadas						
CÓDIGO	CENTRO	CIUDAD	2012	2013	2014	2015	2016	2017	2018
280064	H.CENTRAL DE LA DEFENSA	MADRID	15	15	17	17	19	21	22

Sector privado:
Hospitales del sector privado que adjudican sus plazas por el sistema público (en fondo morado el centro que aparecía en sector público hasta 2016):

Datos del cuadro nº3 del anexo I: "PLAZAS ACREDITADAS EN CENTROS SANITARIOS DOCENTES CON EXPRESIÓN DE LAS OFERTADAS EN DISTINTAS ESPECIALIDADES EN CIENCIAS DE LA SALUD" . Convocatorias 2012 a 2018. Datos por código de centro sin detallar especialidades.			Plazas acreditadas						
CÓDIGO	CENTRO	CIUDAD	2012	2013	2014	2015	2016	2017	2018
280081	FUNDACIÓN JIMÉNEZ DÍAZ	MADRID	56	54	54	54	54	54	54
280091	GRUPO HOSPITAL DE MADRID	MADRID	3	4	4	4	4	4	4
280092	GRUPO SANITAS. HOSPITAL LA ZARZUELA	ARAVACA	2	NO	NO	NO	NO	NO	NO
280093	CENTRO DE PREVENCIÓN Y REHABILITACIÓN LA FRATERNI	MADRID	1	1	1	1	1	1	1
280094	FREMAP. CENTRO PREVENCIÓN Y REHABILITACIÓN	MAJADAHONDA	2	2	2	2	2	2	2
280095	GRUPO SANITAS. HOSPITAL LA MORALEJA	MADRID	1	NO	NO	NO	NO	NO	NO
280096	GRUPO SANITAS	MADRID	NO	3	3	3	3	3	3
288091	H.MONOGRÁFICO ASEPEYO	COSLADA	2	2	2	2	2	2	2

SUBTOTAL SECTOR PRIVADO	67	66	66	66	66	66	66

Madrid (sector público + privado)
Especialidades en ciencias de la salud:
Plazas ofertadas en centros sanitarios docentes vs plazas acreditadas
(datos: cuadro 3 Anexo I)

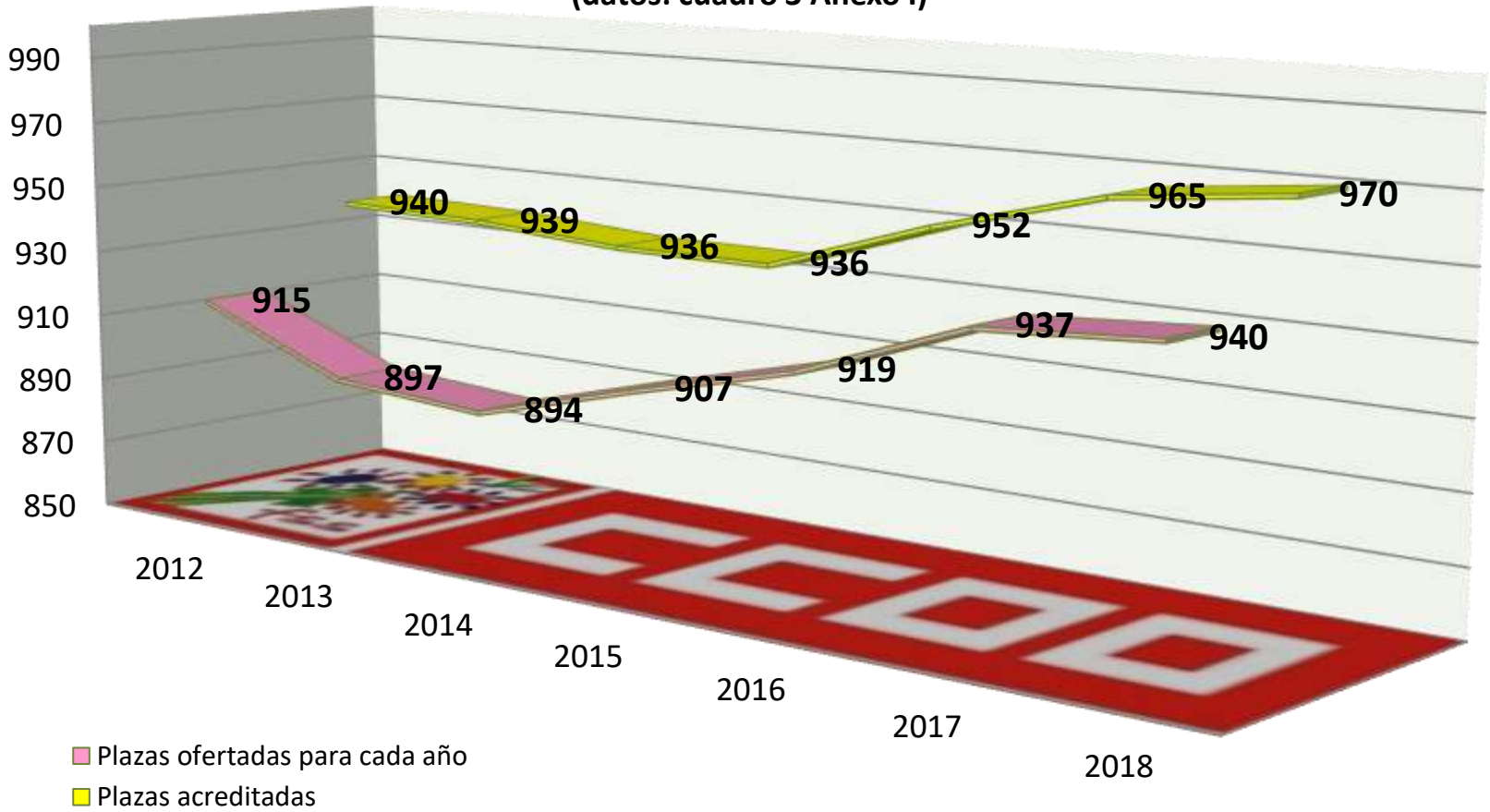

Madrid. Sector Público: Admon. autonómica
Especialidades en ciencias de la salud:
Plazas ofertadas en centros sanitarios docentes vs plazas acreditadas
(datos: cuadro 3 Anexo I)

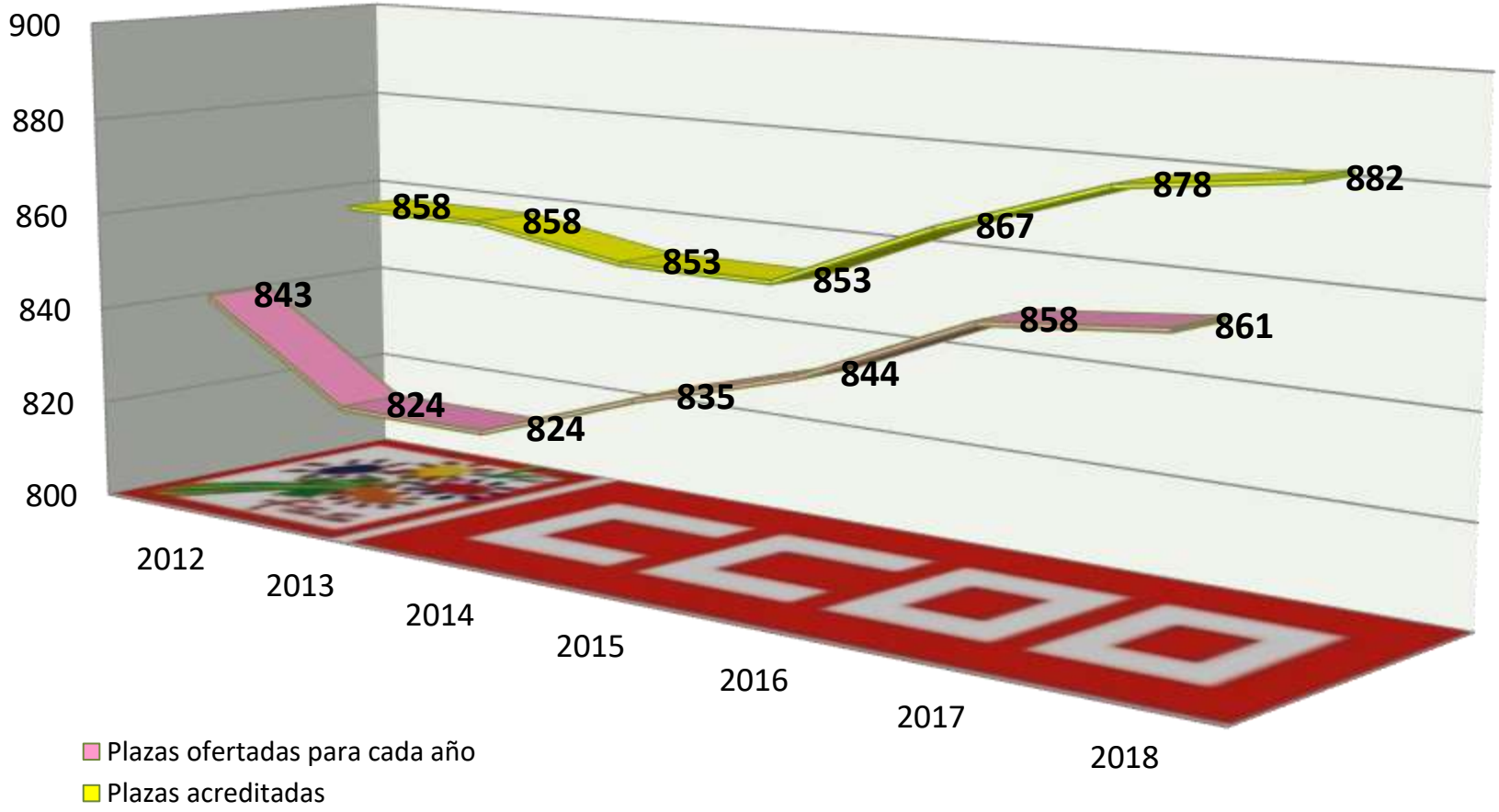

Madrid. Sector Público: Admon. del Estado
Especialidades en ciencias de la salud:
Plazas ofertadas en centros sanitarios docentes vs plazas acreditadas
(datos: cuadro 3 Anexo I)

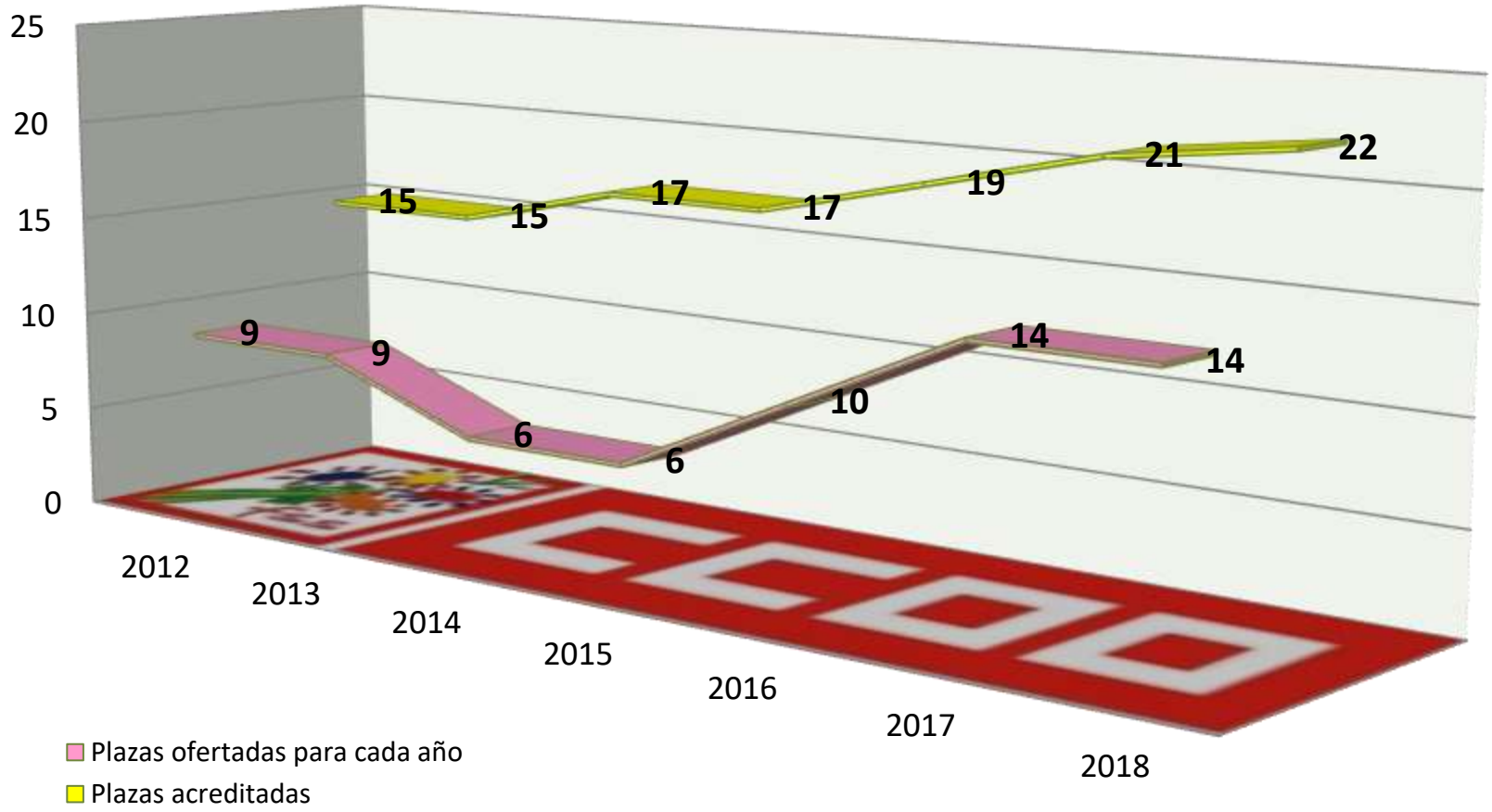

Madrid. Sector Privado
Especialidades en ciencias de la salud:
Plazas ofertadas en centros sanitarios docentes vs plazas acreditadas
(datos: cuadro 3 Anexo I)

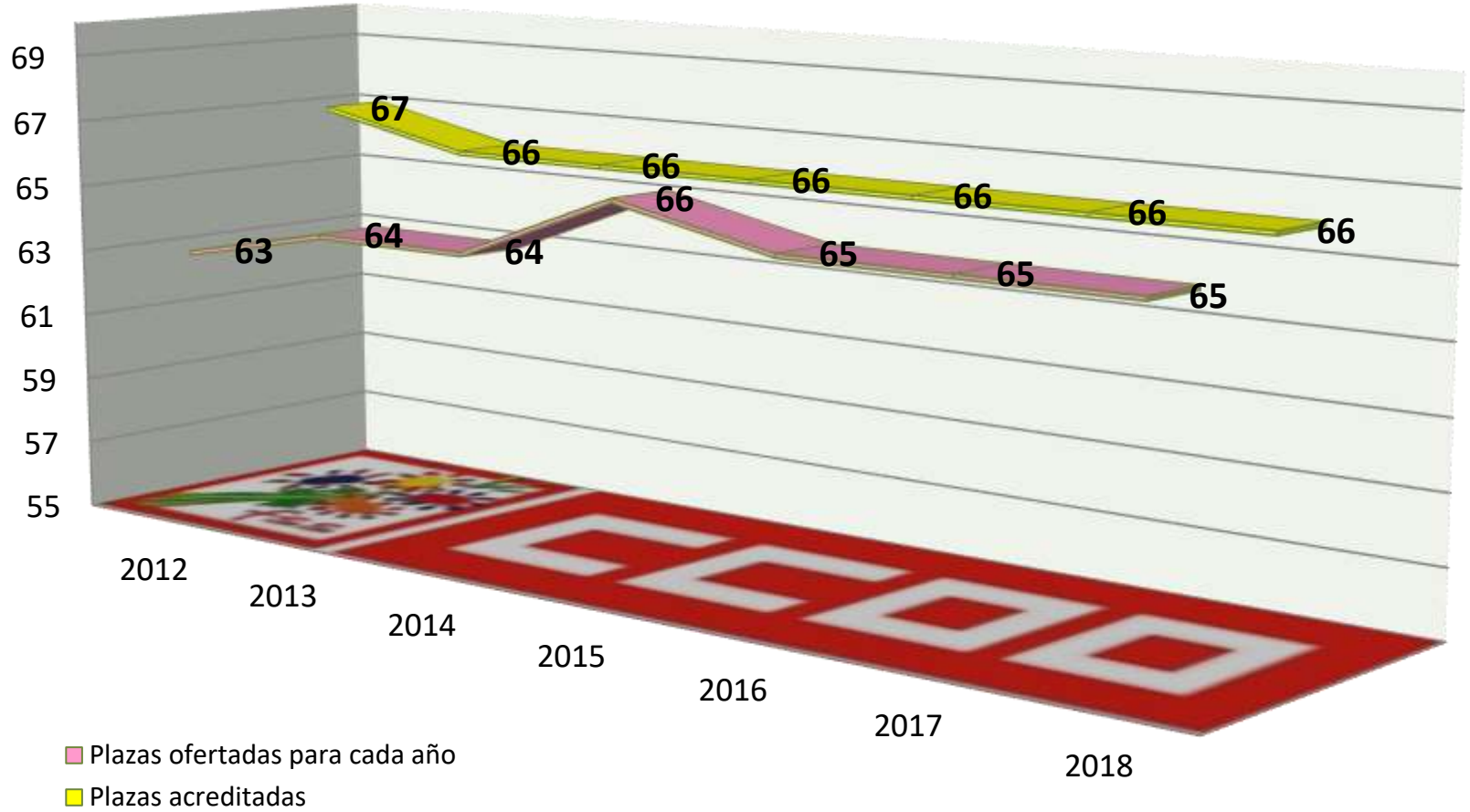

e) Porcentaje de plazas acreditadas ofertadas por código de centro sanitario docente. Años **2012-2018** (Anexo I, cuadro 3 de la convocatoria).

	2012	2013	2014	2015	2016	2017	2018
TOTAL (SECTOR PÚBLICO + PRIVADO)	97,3	95,5	95,5	96,9	96,5	97,1	96,9

Sector Público autonómico:

Datos del cuadro nº3 del anexo I: "PLAZAS ACREDITADAS EN CENTROS SANITARIOS DOCENTES CON EXPRESIÓN DE LAS OFERTADAS EN DISTINTAS ESPECIALIDADES EN CIENCIAS DE LA SALUD" . Convocatorias 2012 a 2018. Datos por código de centro sin detallar especialidades.			% de plazas acreditadas ofertadas						
CÓDIGO	CENTRO	CIUDAD	2012	2013	2014	2015	2016	2017	2018
280011	H.UNIVERSITARIO LA PAZ	MADRID	98,2	97,3	97,3	96,4	96,4	96,4	96,4
280012	H.UNIVERSITARIO 12 DE OCTUBRE	MADRID	99,1	97,2	98,2	100,0	100,0	100,0	100,0
280013	H.UNIVERSITARIO RAMÓN Y CAJAL	MADRID	95,8	94,7	95,7	97,9	96,8	96,8	95,8
280014	H.UNIVERSITARIO PUERTA DE HIERRO	MADRID	100,0	98,5	98,5	94,0	97,1	95,7	98,6
280017	H.UNIVERSITARIO CLÍNICO SAN CARLOS	MADRID	98,0	96,0	94,1	97,0	95,3	96,3	95,3
280025	H.UNIVERSITARIO INFANTA LEONOR	MADRID	-	100,0	100,0	100,0	100,0	100,0	100,0
280033	H.UNIVERSITARIO DE LA PRINCESA	MADRID	96,6	96,7	96,7	100,0	96,9	98,4	98,4
280034	H.INFANTIL UNIVERSITARIO NIÑO JESUS	MADRID	66,7	100,0	66,7	100,0	100,0	66,7	100,0
280061	H.GENERAL UNIVERSITARIO GREGORIO MARAÑÓN	MADRID	97,4	91,4	93,7	96,4	95,5	97,3	96,4
280066	H. CARLOS III	MADRID	100,0	100,0	100,0	-	-	-	-
280082	H.CENTRAL DE LA CRUZ ROJA SAN JOSE Y SANTA ADELA	MADRID	100,0	100,0	100,0	100,0	100,0	100,0	100,0
283011	H.UNIVERSITARIO DE MÓSTOLES	MÓSTOLES	100,0	95,0	100,0	100,0	100,0	100,0	100,0
283012	H.UNIVERSITARIO REY JUAN CARLOS	MÓSTOLES	-	-	-	-	-	-	100,0
288011	H.UNIVERSITARIO PRÍNCIPE DE ASTURIAS	ALCALÁ DE HENARES	100,0	89,7	94,9	97,4	97,4	97,4	94,7
289011	H.UNIVERSITARIO SEVERO OCHOA	LEGANÉS	100,0	100,0	100,0	100,0	100,0	100,0	100,0
289012	H.UNIVERSITARIO DE GETAFE	GETAFE	100,0	100,0	97,5	100,0	97,5	100,0	100,0
289014	H.UNIVERSITARIO DE FUENLABRADA	FUENLABRADA	100,0	100,0	100,0	100,0	100,0	100,0	100,0
289015	H.UNIVERSITARIO INFANTA CRISTINA	PARLA	100,0	100,0	100,0	100,0	100,0	100,0	100,0
289016	H.UNIVERSITARIO INFANTA ELENA	VALDEMORO	100,0	100,0	100,0	100,0	100,0	100,0	100,0
289017	H.UNIVERSITARIO DEL HENARES	COSLADA	100,0	100,0	100,0	100,0	100,0	100,0	100,0
289018	H.UNIVERSITARIO INFANTA SOFÍA	SAN SEBASTIÁN DE LOS REYES	-	-	-	-	-	100,0	100,0
289063	H.UNIVERSITARIO FUNDACIÓN ALCORCÓN	ALCORCÓN	100,0	97,1	100,0	100,0	100,0	100,0	100,0

SUBTOTAL SECTOR PÚBLICO AUTONÓMICO	98,3	96,0	96,6	97,9	97,3	97,7	97,6

Sector público administración del Estado: Hospital de la Administración del Estado que adjudica sus plazas por el sistema público

Datos del cuadro nº3 del anexo I: "PLAZAS ACREDITADAS EN CENTROS SANITARIOS DOCENTES CON EXPRESIÓN DE LAS OFERTADAS EN DISTINTAS ESPECIALIDADES EN CIENCIAS DE LA SALUD" . Convocatorias 2012 a 2018. Datos por código de centro sin detallar especialidades.			% de plazas acreditadas ofertadas						
CÓDIGO	CENTRO	CIUDAD	2012	2013	2014	2015	2016	2017	2018
280064	H.CENTRAL DE LA DEFENSA	MADRID	60,0	60,0	35,3	35,3	52,6	66,7	63,6

Sector privado:
Hospitales del sector privado que adjudican sus plazas por el sistema público (en fondo morado el centro que aparecía en sector público hasta 2016):

Datos del cuadro nº3 del anexo I: "PLAZAS ACREDITADAS EN CENTROS SANITARIOS DOCENTES CON EXPRESIÓN DE LAS OFERTADAS EN DISTINTAS ESPECIALIDADES EN CIENCIAS DE LA SALUD" . Convocatorias 2012 a 2018. Datos por código de centro sin detallar especialidades.			% de plazas acreditadas ofertadas						
CÓDIGO	CENTRO	CIUDAD	2012	2013	2014	2015	2016	2017	2018
280081	FUNDACIÓN JIMÉNEZ DÍAZ	MADRID	94,6	98,1	98,1	100,0	98,1	98,1	98,1
280091	GRUPO HOSPITAL DE MADRID	MADRID	100,0	100,0	100,0	100,0	100,0	100,0	100,0
280092	GRUPO SANITAS. HOSPITAL LA ZARZUELA	ARAVACA	100,0	-	-	-	-	-	-
280093	CENTRO DE PREVENCIÓN Y REHABILITACIÓN LA FRATERNIDAD	MADRID	100,0	100,0	100,0	100,0	100,0	100,0	100,0
280094	FREMAP. CENTRO PREVENCIÓN Y REHABILITACIÓN	MAJADAHONDA	50,0	50,0	50,0	100,0	100,0	100,0	100,0
280095	GRUPO SANITAS. HOSPITAL LA MORALEJA	MADRID	100,0	-	-	-	-	-	-
280096	GRUPO SANITAS	MADRID	-	100,0	100,0	100,0	100,0	100,0	100,0
288091	H.MONOGRÁFICO ASEPEYO	COSLADA	100,0	100,0	100,0	100,0	100,0	100,0	100,0

SUBTOTAL SECTOR PRIVADO	94,0	97,0	97,0	100,0	98,5	98,5	98,5

Madrid (sector público + privado)
Especialidades en ciencias de la salud:
% de plazas acreditadas en centros sanitarios docentes ofertadas.
(datos: cuadro 3 Anexo I)

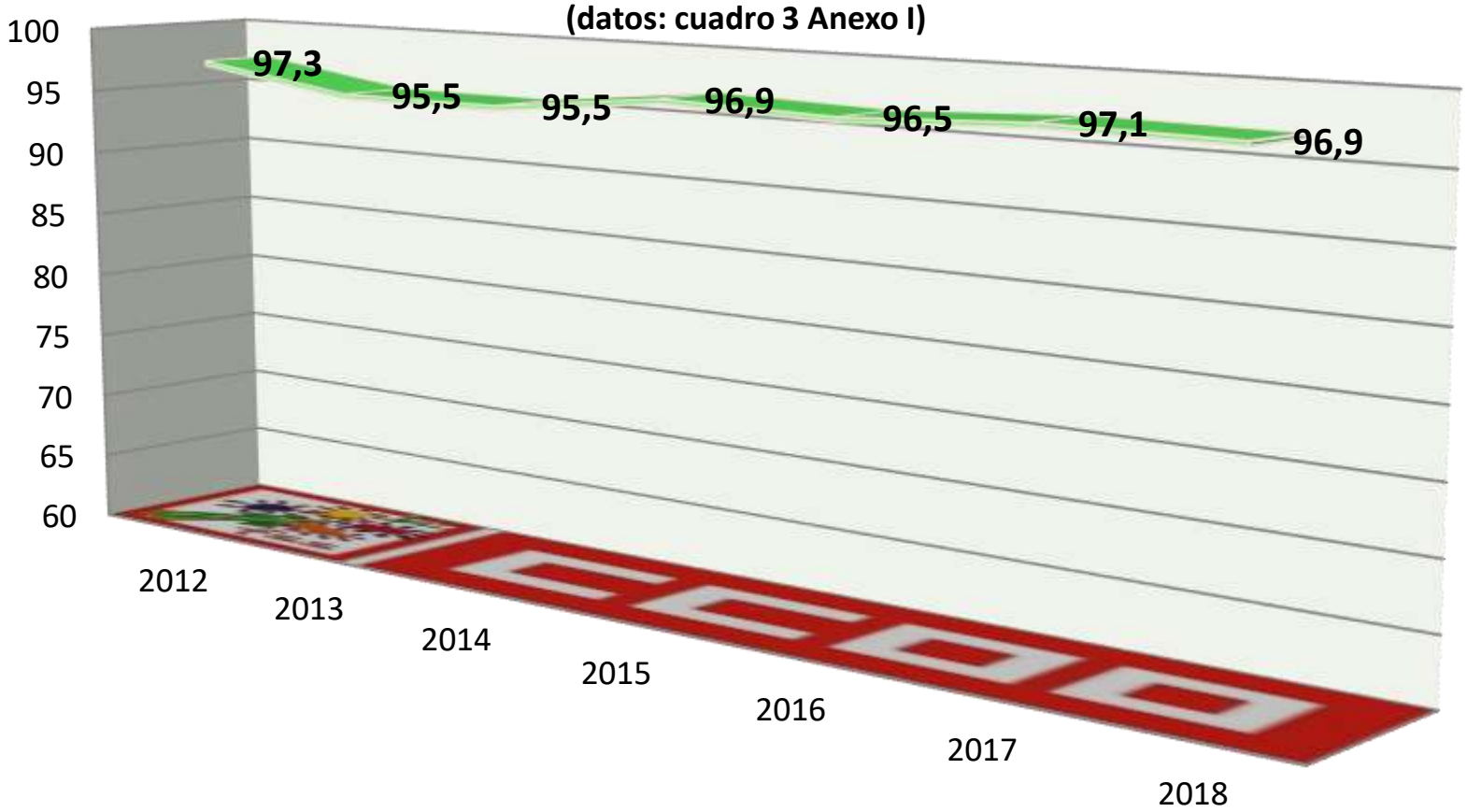

Calle Ramírez de Arellano, 19 4ª Planta
28043 Madrid
Tlf.: 91 540 92 85
www.sanidad.ccoo.es

Madrid. Sector Público: Admon. autonómica
Especialidades en ciencias de la salud:
% de plazas acreditadas en centros sanitarios docentes ofertadas.
(datos: cuadro 3 Anexo I)

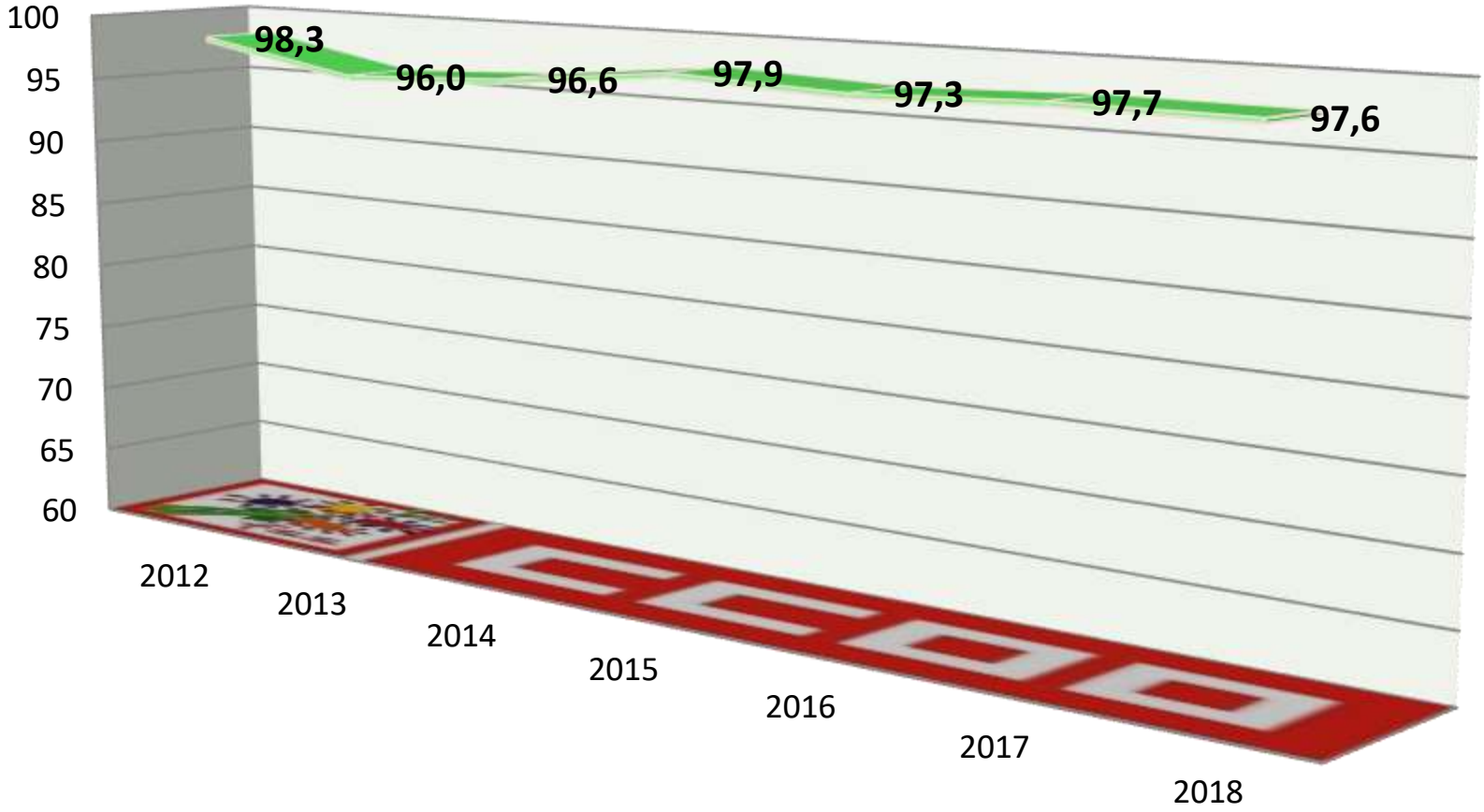

Madrid. Sector Público: Admon. del Estado
Especialidades en ciencias de la salud:
% de plazas acreditadas en centros sanitarios docentes ofertadas.
(datos: cuadro 3 Anexo I)

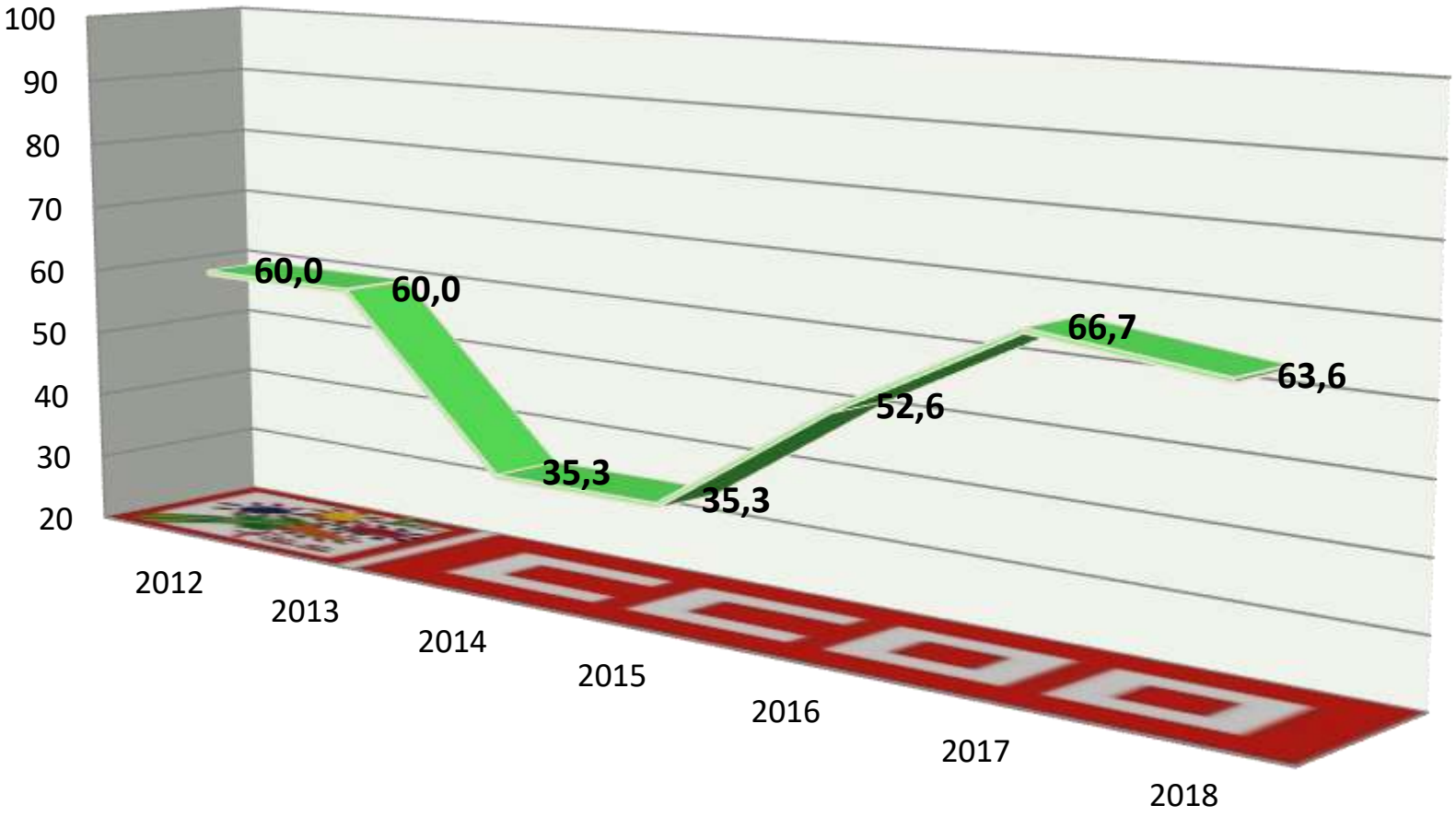

Madrid. Sector Privado
Especialidades en ciencias de la salud:
% de plazas acreditadas en centros sanitarios docentes ofertadas.
(datos: cuadro 3 Anexo I)

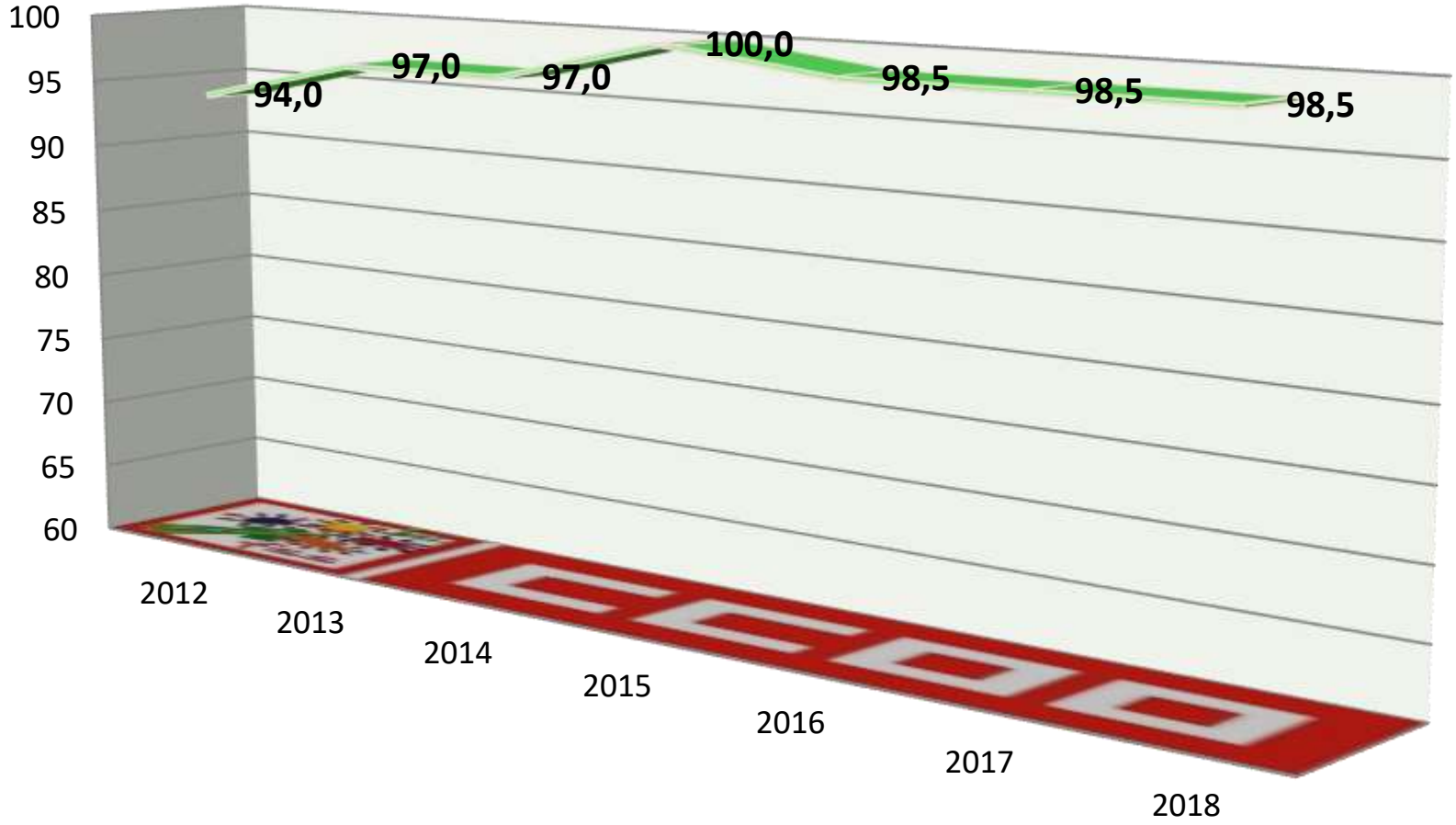

Calle Ramírez de Arellano, 19 4ª Planta
28043 Madrid
Tlf.: 91 540 92 85
www.sanidad.ccoo.es

f) Especialidad de Medicina Familiar y Comunitaria: Desglose del nº de **plazas ofertadas** por código de centro sanitario docente. Años **2012-2018** (Anexo I, cuadro 4 de la convocatoria. En fondo amarillo el año/s con mayor nº de plazas ofertadas para cada código y total).

Nota: En esta primera tabla figuran las unidades y dispositivos docentes con los códigos que tenían en las distintas convocatorias. Como se puede ver hay 2 grandes grupos, aquellos cuyos códigos aparecen en las convocatorias de plazas para los años 2012 a 2015 y otros que empiezan a partir de 2016. Para facilitar la comparación, en la siguiente tabla hemos agrupado la oferta realizada para los mismos centros con independencia del código que tuvieran. Para facilitar su visualización hemos asignado un fondo de color a los centros agrupados. En fondo blanco aparecen 3 códigos que no se agrupan: Infanta Sofía e Infanta Leonor que ofertan plazas a partir de 2016, y La Paz, que anteriormente era unidad docente Norte y no ofertaba plazas junto a ningún otro dispositivo hospitalario.

ESPECIALIDAD MEDICINA FAMILIAR Y COMUNITARIA: Datos del cuadro nº4 del anexo I: PLAZAS ACREDITADAS EN UNIDADES DOCENTES MULTIPROFESIONALES DE MEDICINA FAMILIAR Y COMUNITARIA". Convocatorias 2012 a 2018. Datos por código de Unidad Docente				Plazas ofertadas para cada año						
CÓDIGO	PROVINCIA	DISPOSITIVO HOSPITALARIO	UNIDAD DOCENTE	2012	2013	2014	2015	2016	2017	2018
280041	MADRID	H.I.U. NIÑO JESUS, H. CLÍNICO S.C., H.U 12 DE OCTUBRE, HU DE LA PRINCESA,H. STA CRISTINA	CENTRO	52	52	52	52	NO	NO	NO
280048	MADRID	H. UNIVERSITARIO CLÍNICO SAN CARLOS	MADRID CENTRO. H. UNIVERSITARIO CLÍNICO SAN CARLOS	NO	NO	NO	NO	14	16	12
280049	MADRID	H,U,PRINCESA, HC DE LA DEF GOMEZ ULLA, HU CLINICO S.C., DISP. DEL H.I.U. NIÑO JESUS Y DEL H.U.12 DE OCTUBRE	MADRID CENTRO. H.U. LA PRINCESA	NO	NO	NO	NO	14	14	9
280083	MADRID	H. UNIVERSITARIO 12 DE OCTUBRE (en 2016 código 280041)	MADRID CENTRO. H. UNIVERSITARIO 12 DE OCTUBRE	NO	NO	NO	NO	22	22	18
280042	MADRID	H.U. PRINCIPE DE ASTURIAS, H.U. RAMÓN Y CAJAL	ESTE	38	38	38	38	NO	NO	NO
280050	MADRID	H. UNIVERSITARIO PRÍNCIPE DE ASTURIAS	MADRID ESTE. H. UNIVERSITARIO PRÍNCIPE DE ASTURIAS	NO	NO	NO	NO	18	16	18
280070	MADRID	H. UNIVERSITARIO RAMÓN Y CAJAL (en 2016 código 280042)	MADRID ESTE. H. UNIVERSITARIO RAMÓN Y CAJAL	NO	NO	NO	NO	20	20	20
280043	MADRID	FUNDACIÓN JIMÉNEZ DÍAZ, H.U. PUERTA DE HIERRO, H. DE EL ESCORIAL	NOROESTE	34	34	34	34	NO	NO	NO
280051	MADRID	FUNDACIÓN JIMÉNEZ DÍAZ	MADRID NOROESTE. FUNDACIÓN JIMÉNEZ DIAZ	NO	NO	NO	NO	10	10	10
280085	MADRID	H. U. PUERTA DE HIERRO / H. DE EL ESCORIAL (en 2016 código 280043)	MADRID NOROESTE. H.U. PUERTA DE HIERRO / H. DE EL ESCORIAL	NO	NO	NO	NO	24	24	24
280060	MADRID	H. UNIVERSITARIO INFANTA SOFÍA	MADRID NORTE. H. UNIVERSITARIO INFANTA SOFÍA	NO	NO	NO	NO	7	7	7
280086	MADRID	H. UNIVERSITARIO LA PAZ (de 2012 a 2016 código 28044)	MADRID NORTE H. UNIVERSITARIO LA PAZ (hasta 2015 NORTE)	25	25	25	25	20	18	18
280045	MADRID	H.U. DE FUENLABRADA, H.U. DE MÓSTOLES, H.U. FUNDACIÓN ALCORCÓN	OESTE	28	28	28	28	NO	NO	NO
280026	MADRID	H. UNIVERSITARIO DE FUENLABRADA	MADRID OESTE. H. UNIVERSITARIO DE FUENLABRADA	NO	NO	NO	NO	8	8	8
280027	MADRID	H. UNIVERSITARIO DE MÓSTOLES	MADRID OESTE. H. UNIVERSITARIO DE MÓSTOLES	NO	NO	NO	NO	8	8	8
280087	MADRID	H. UNIVERSITARIO FUNDACIÓN ALCORCÓN (en 2016 código 280045)	MADRID OESTE H. UNIVERSITARIO FUNDACIÓN ALCORCÓN	NO	NO	NO	NO	8	8	8
280046	MADRID	H.U. DE GETAFE, H.U. SEVERO OCHOA	SUR	28	28	28	28	NO	NO	NO
280028	MADRID	H. UNIVERSITARIO SEVERO OCHOA	MADRID SUR. H. UNIVERSITARIO SEVERO OCHOA	NO	NO	NO	NO	8	10	9
280088	MADRID	H. UNIVERSITARIO DE GETAFE (en 2016 código 280046)	MADRID SUR. H. UNIVERSITARIO DE GETAFE	NO	NO	NO	NO	18	18	18
280047	MADRID	H.G.U. GREGORIO MARAÑÓN, H.U. DEL HENARES	SURESTE	33	33	33	33	NO	NO	NO
280089	MADRID	H.G.U. GREGORIO MARAÑÓN (en 2016 código 280047)	SURESTE. H. GENERAL UNIVERSITARIO GREGORIO MARAÑÓN	NO	NO	NO	NO	22	22	20
280030	MADRID	H. UNIVERSITARIO DEL HENARES	MADRID SURESTE. H. UNIVERSITARIO DEL HERNARES	NO	NO	NO	NO	6	6	6
280029	MADRID	H. UNIVERSITARIO INFANTA LEONOR	MADRID SURESTE. H. UNIVERSITARIO INFANTA LEONOR	NO	NO	NO	NO	8	8	8
			TOTAL	238	238	238	238	235	235	221

ESPECIALIDAD MEDICINA FAMILIAR Y COMUNITARIA: Datos del cuadro nº4 del anexo I: PLAZAS ACREDITADAS EN UNIDADES DOCENTES MULTIPROFESIONALES DE MEDICINA FAMILIAR Y COMUNITARIA". Convocatorias 2012 a 2018. Datos por código de Unidad Docente				Plazas ofertadas para cada año						
CÓDIGO	PROVINCIA	DISPOSITIVO HOSPITALARIO	UNIDAD DOCENTE	2012	2013	2014	2015	2016	2017	2018
AGRUPADOS CÓDIGOS 280041 (años 2012 a 2015) y 280048, 280049, 280083 (años 2016, 2017 y 2018)				52	52	52	52	50	52	39
AGRUPADOS CÓDIGOS 280042 (años 2012 a 2015) y 280050, 280070 (años 2016, 2017 y 2018)				38	38	38	38	38	36	38
AGRUPADOS CÓDIGOS 280043 (años 2012 a 2015) y 280051, 280085 (años 2016, 2017 y 2018)				34	34	34	34	34	34	34
280060	MADRID	H. UNIVERSITARIO INFANTA SOFÍA	MADRID NORTE. H. UNIVERSITARIO INFANTA SOFÍA	NO	NO	NO	NO	7	7	7
280086	MADRID	H. UNIVERSITARIO LA PAZ (de 2012 a 2016 código 28044)	MADRID NORTE H. UNIVERSITARIO LA PAZ (hasta 2015 NORTE)	25	25	25	25	20	18	18
AGRUPADOS CÓDIGOS 280045 (años 2012 a 2015) y 280026, 280027. 280087 (años 2016, 2017 y 2018)				28	28	28	28	24	24	24
AGRUPADOS CÓDIGOS 280046 (años 2012 a 2015) y 280028, 280088 (años 2016, 2017 y 2018)				28	28	28	28	26	28	27
AGRUPADOS CÓDIGOS 280047 (años 2012 a 2015) y 280089, 280030 (años 2016, 2017 y 2018)				33	33	33	33	28	28	26
280029	MADRID	H. UNIVERSITARIO INFANTA LEONOR	MADRID SURESTE. H. UNIVERSITARIO INFANTA LEONOR	NO	NO	NO	NO	8	8	8

TOTAL	238	238	238	238	235	235	221

g) Variación 2018-2017 y 2018-2012 en la oferta de plazas de la especialidad de Medicina Familiar y Comunitaria por código de centro sanitario docente. (Anexo I, cuadro 4 de la convocatoria).

ESPECIALIDAD MEDICINA FAMILIAR Y COMUNITARIA: Datos del cuadro nº4 del anexo I: PLAZAS ACREDITADAS EN UNIDADES DOCENTES MULTIPROFESIONALES DE MEDICINA FAMILIAR Y COMUNITARIA". Convocatorias 2012 a 2018. Datos por código de Unidad Docente				Plazas ofertadas para cada año			
CÓDIGO	PROVINCIA	DISPOSITIVO HOSPITALARIO	UNIDAD DOCENTE	Variación 2018 respecto a 2017	% variación 2018-2017	Variación 2018 respecto a 2012	% variación 2018-2012
AGRUPADOS CÓDIGOS 280041 (años 2012 a 2015) y 280048, 280049, 280083 (años 2016, 2017 y 2018)				-13	-25,0	-13	-25,0
AGRUPADOS CÓDIGOS 280042 (años 2012 a 2015) y 280050, 280070 (años 2016, 2017 y 2018)				2	5,6	0	0,0
AGRUPADOS CÓDIGOS 280043 (años 2012 a 2015) y 280051, 280085 (años 2016, 2017 y 2018)				0	0,0	0	0,0
280060	MADRID	H. UNIVERSITARIO INFANTA SOFÍA	MADRID NORTE. H. UNIVERSITARIO INFANTA SOFÍA	0	0,0	7	-
280086	MADRID	H. UNIVERSITARIO LA PAZ (de 2012 a 2016 código 28044)	MADRID NORTE H. UNIVERSITARIO LA PAZ (hasta 2015 NORTE)	0	0,0	-7	-28,0
AGRUPADOS CÓDIGOS 280045 (años 2012 a 2015) y 280026, 280027. 280087 (años 2016, 2017 y 2018)				0	0,0	-4	-14,3
AGRUPADOS CÓDIGOS 280046 (años 2012 a 2015) y 280028, 280088 (años 2016, 2017 y 2018)				-1	-3,6	-1	-3,6
AGRUPADOS CÓDIGOS 280047 (años 2012 a 2015) y 280089, 280030 (años 2016, 2017 y 2018)				-2	-7,1	-7	-21,2
280029	MADRID	H. UNIVERSITARIO INFANTA LEONOR	MADRID SURESTE. H. UNIVERSITARIO INFANTA LEONOR	0	0,0	8	-

TOTAL	-14	-6,0	-17	-7,1

h) Desglose por código de centro sanitario docente del nº de **plazas acreditadas** en la especialidad Medicina Familiar y Comunitaria. Años **2012-2018**. (Anexo I, cuadro 4 de la convocatoria. En fondo amarillo el año/s en el que el nº total de plazas acreditadas fue mayor)

Nota: En esta primera tabla figuran las unidades y dispositivos docentes con los códigos que tenían en las distintas convocatorias. Como se puede ver hay 2 grandes grupos, aquellos cuyos códigos aparecen en las convocatorias de plazas para los años 2012 a 2015 y otros que empiezan a partir de 2016. Para facilitar la comparación, en la siguiente tabla hemos agrupado la oferta realizada para los mismos centros con independencia del código que tuvieran. Para facilitar su visualización hemos asignado un fondo de color a los centros agrupados. En fondo blanco aparecen 3 códigos que no se agrupan: Infanta Sofía e Infanta Leonor que ofertan plazas a partir de 2016, y La Paz, que anteriormente era unidad docente Norte y no ofertaba plazas junto a ningún otro dispositivo hospitalario.

ESPECIALIDAD MEDICINA FAMILIAR Y COMUNITARIA: Datos del cuadro nº4 del anexo I: PLAZAS ACREDITADAS EN UNIDADES DOCENTES MULTIPROFESIONALES DE MEDICINA FAMILIAR Y COMUNITARIA". Convocatorias 2012 a 2018. Datos por código de Unidad Docente				Plazas acreditadas						
CÓDIGO	PROVINCIA	DISPOSITIVO HOSPITALARIO	UNIDAD DOCENTE	2012	2013	2014	2015	2016	2017	2018
280041	MADRID	H.I.U. NIÑO JESUS, H. CLÍNICO S.C., H.U 12 DE OCTUBRE, HU DE LA PRINCESA,H. STA CRISTINA	CENTRO	52	52	52	52	NO	NO	NO
280048	MADRID	H. UNIVERSITARIO CLÍNICO SAN CARLOS	MADRID CENTRO. H. UNIVERSITARIO CLÍNICO SAN CARLOS	NO	NO	NO	NO	14	16	12
280049	MADRID	H,U,PRINCESA, HC DE LA DEF GOMEZ ULLA, HU CLINICO S.C., DISP. DEL H.I.U. NIÑO JESUS Y DEL H.U.12 DE OCTUBRE	MADRID CENTRO. H.U. LA PRINCESA- H.I.U. NIÑO JESÚS	NO	NO	NO	NO	14	14	9
280083	MADRID	H. UNIVERSITARIO 12 DE OCTUBRE (en 2016 código 280041)	MADRID CENTRO. H. UNIVERSITARIO 12 DE OCTUBRE	NO	NO	NO	NO	22	22	18
280042	MADRID	H.U. PRINCIPE DE ASTURIAS, H.U. RAMÓN Y CAJAL	ESTE	38	38	38	38	NO	NO	NO
280050	MADRID	H. UNIVERSITARIO PRÍNCIPE DE ASTURIAS	MADRID ESTE. H. UNIVERSITARIO PRÍNCIPE DE ASTURIAS	NO	NO	NO	NO	18	18	18
280070	MADRID	H. UNIVERSITARIO RAMÓN Y CAJAL (en 2016 código 280042)	MADRID ESTE. H. UNIVERSITARIO RAMÓN Y CAJAL	NO	NO	NO	NO	20	20	20
280043	MADRID	FUNDACIÓN JIMÉNEZ DÍAZ, H.U. PUERTA DE HIERRO, H. DE EL ESCORIAL	NOROESTE	34	34	34	34	NO	NO	NO
280051	MADRID	FUNDACIÓN JIMÉNEZ DÍAZ	MADRID NOROESTE. FUNDACIÓN JIMÉNEZ DIAZ	NO	NO	NO	NO	10	10	10
280085	MADRID	H. U. PUERTA DE HIERRO / H. DE EL ESCORIAL (en 2016 código 280043)	MADRID NOROESTE. H.U. PUERTA DE HIERRO / H. DE EL ESCORIAL	NO	NO	NO	NO	24	24	24
280060	MADRID	H. UNIVERSITARIO INFANTA SOFÍA	MADRID NORTE. H. UNIVERSITARIO INFANTA SOFÍA	NO	NO	NO	NO	7	7	7
280086	MADRID	H. UNIVERSITARIO LA PAZ (de 2012 a 2016 código 28044)	MADRID NORTE H. UNIVERSITARIO LA PAZ (hasta 2015 NORTE)	25	25	25	25	20	20	20
280045	MADRID	H.U. DE FUENLABRADA, H.U. DE MÓSTOLES, H.U. FUNDACIÓN ALCORCÓN	OESTE	28	28	28	28	NO	NO	NO
280026	MADRID	H. UNIVERSITARIO DE FUENLABRADA	MADRID OESTE. H. UNIVERSITARIO DE FUENLABRADA	NO	NO	NO	NO	8	8	8
280027	MADRID	H. UNIVERSITARIO DE MÓSTOLES	MADRID OESTE. H. UNIVERSITARIO DE MÓSTOLES	NO	NO	NO	NO	8	8	8
280087	MADRID	H. UNIVERSITARIO FUNDACIÓN ALCORCÓN (en 2016 código 280045)	MADRID OESTE H. UNIVERSITARIO FUNDACIÓN ALCORCÓN	NO	NO	NO	NO	8	8	8
280046	MADRID	H.U. DE GETAFE, H.U. SEVERO OCHOA	SUR	28	28	28	28	NO	NO	NO
280028	MADRID	H. UNIVERSITARIO SEVERO OCHOA	MADRID SUR. H. UNIVERSITARIO SEVERO OCHOA	NO	NO	NO	NO	10	10	10
280088	MADRID	H. UNIVERSITARIO DE GETAFE (en 2016 código 280046)	MADRID SUR. H. UNIVERSITARIO DE GETAFE	NO	NO	NO	NO	18	18	18
280047	MADRID	H.G.U. GREGORIO MARAÑÓN, H.U. DEL HENARES	SURESTE	33	33	33	33	NO	NO	NO
280089	MADRID	H.G.U. GREGORIO MARAÑÓN (en 2016 código 280047)	SURESTE. H. GENERAL UNIVERSITARIO GREGORIO MARAÑÓN	NO	NO	NO	NO	22	22	22
280030	MADRID	H. UNIVERSITARIO DEL HENARES	MADRID SURESTE. H. UNIVERSITARIO DEL HERNARES	NO	NO	NO	NO	6	6	6
280029	MADRID	H. UNIVERSITARIO INFANTA LEONOR	MADRID SURESTE. H. UNIVERSITARIO INFANTA LEONOR	NO	NO	NO	NO	8	8	8
			TOTAL	238	238	238	238	237	239	226

ESPECIALIDAD MEDICINA FAMILIAR Y COMUNITARIA: Datos del cuadro nº4 del anexo I: PLAZAS ACREDITADAS EN UNIDADES DOCENTES MULTIPROFESIONALES DE MEDICINA FAMILIAR Y COMUNITARIA". Convocatorias 2012 a 2018. Datos por código de Unidad Docente				Plazas acreditadas						
CÓDIGO	PROVINCIA	DISPOSITIVO HOSPITALARIO	UNIDAD DOCENTE	2012	2013	2014	2015	2016	2017	2018
AGRUPADOS CÓDIGOS 280041 (años 2012 a 2015) y 280048, 280049, 280083 (años 2016, 2017 y 2018)				52	52	52	52	50	52	39
AGRUPADOS CÓDIGOS 280042 (años 2012 a 2015) y 280050, 280070 (años 2016, 2017 y 2018)				38	38	38	38	38	38	38
AGRUPADOS CÓDIGOS 280043 (años 2012 a 2015) y 280051, 280085 (años 2016, 2017 y 2018)				34	34	34	34	34	34	34
280060	MADRID	H. UNIVERSITARIO INFANTA SOFÍA	MADRID NORTE. H. UNIVERSITARIO INFANTA SOFÍA	NO	NO	NO	NO	7	7	7
280086	MADRID	H. UNIVERSITARIO LA PAZ (de 2012 a 2016 código 28044)	MADRID NORTE H. UNIVERSITARIO LA PAZ (hasta 2015 NORTE)	25	25	25	25	20	20	20
AGRUPADOS CÓDIGOS 280045 (años 2012 a 2015) y 280026, 280027. 280087 (años 2016, 2017 y 2018)				28	28	28	28	24	24	24
AGRUPADOS CÓDIGOS 280046 (años 2012 a 2015) y 280028, 280088 (años 2016, 2017 y 2018)				28	28	28	28	28	28	28
AGRUPADOS CÓDIGOS 280047 (años 2012 a 2015) y 280089, 280030 (años 2016, 2017 y 2018)				33	33	33	33	28	28	28
280029	MADRID	H. UNIVERSITARIO INFANTA LEONOR	MADRID SURESTE. H. UNIVERSITARIO INFANTA LEONOR	NO	NO	NO	NO	8	8	8

TOTAL	238	238	238	238	237	239	226

Madrid.
Especialidad Medicina Familiar y Comunitaria:
Plazas ofertadas en UDMFYC vs plazas acreditadas
(datos: cuadro 4 Anexo I)

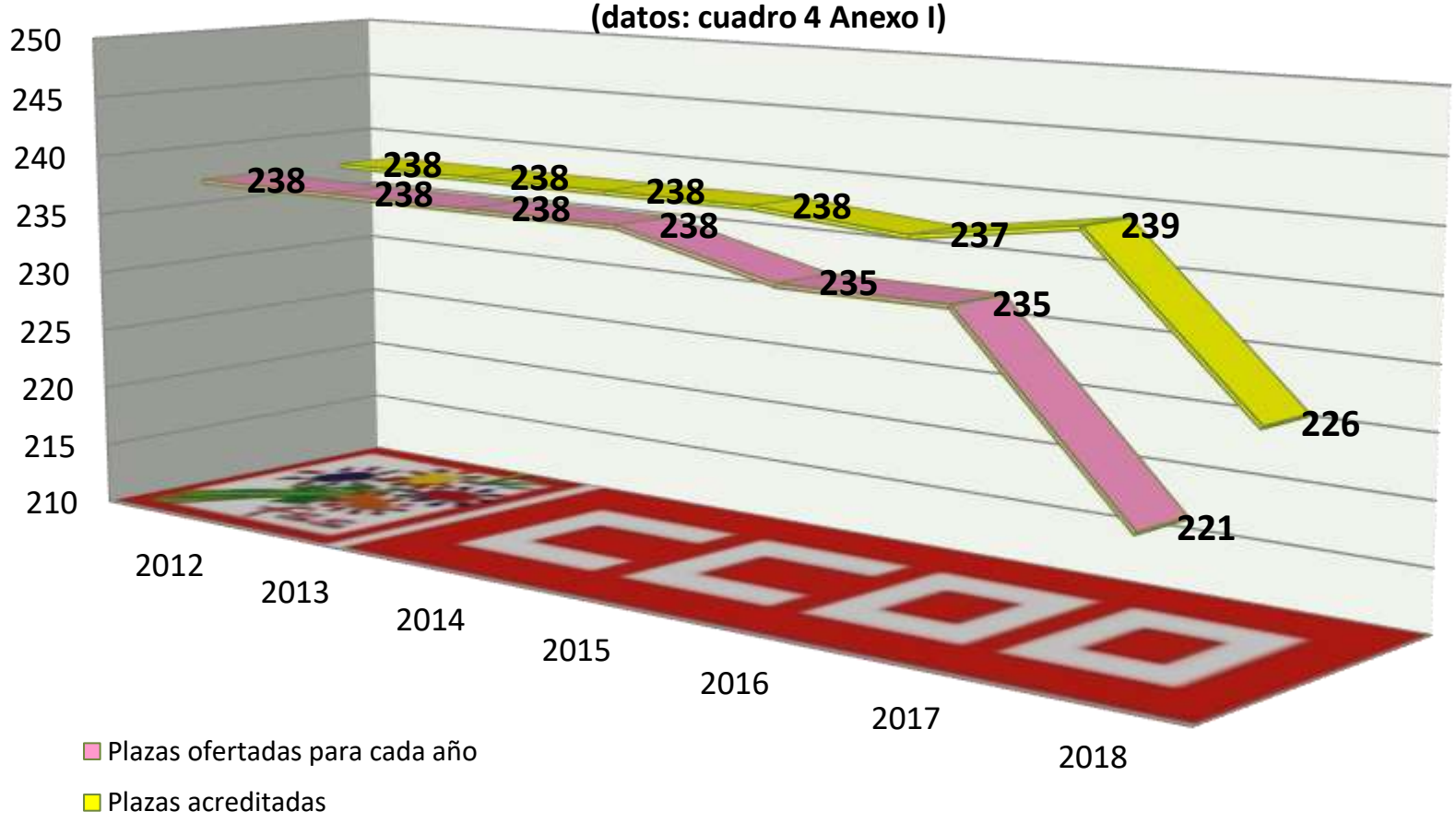

i) Porcentaje de plazas acreditadas ofertadas en la especialidad de Medicina Familiar y Comunitaria por código de centro sanitario docente. Años **2012-2018** (Anexo I, cuadro 4 de la convocatoria).

ESPECIALIDAD MEDICINA FAMILIAR Y COMUNITARIA: Datos del cuadro nº4 del anexo I: PLAZAS ACREDITADAS EN UNIDADES DOCENTES MULTIPROFESIONALES DE MEDICINA FAMILIAR Y COMUNITARIA" . Convocatorias 2012 a 2018. Datos por código de Unidad Docente				% de plazas acreditadas ofertadas						
CÓDIGO	PROVINCIA	DISPOSITIVO HOSPITALARIO	UNIDAD DOCENTE	2012	2013	2014	2015	2016	2017	2018
AGRUPADOS CÓDIGOS 280041 (años 2012 a 2015) y 280048, 280049, 280083 (años 2016, 2017 y 2018)				100,0	100,0	100,0	100,0	100,0	100,0	100,0
AGRUPADOS CÓDIGOS 280042 (años 2012 a 2015) y 280050, 280070 (años 2016, 2017 y 2018)				100,0	100,0	100,0	100,0	100,0	94,7	100,0
AGRUPADOS CÓDIGOS 280043 (años 2012 a 2015) y 280051, 280085 (años 2016, 2017 y 2018)				100,0	100,0	100,0	100,0	100,0	100,0	100,0
280060	MADRID	H. UNIVERSITARIO INFANTA SOFÍA	MADRID NORTE. H. UNIVERSITARIO INFANTA SOFÍA	-	-	-	-	100,0	100,0	100,0
280086	MADRID	H. UNIVERSITARIO LA PAZ (de 2012 a 2016 código 28044)	MADRID NORTE H. UNIVERSITARIO LA PAZ (hasta 2015 NORTE)	100,0	100,0	100,0	100,0	100,0	90,0	90,0
AGRUPADOS CÓDIGOS 280045 (años 2012 a 2015) y 280026, 280027. 280087 (años 2016, 2017 y 2018)				100,0	100,0	100,0	100,0	100,0	100,0	100,0
AGRUPADOS CÓDIGOS 280046 (años 2012 a 2015) y 280028, 280088 (años 2016, 2017 y 2018)				100,0	100,0	100,0	100,0	92,9	100,0	96,4
AGRUPADOS CÓDIGOS 280047 (años 2012 a 2015) y 280089, 280030 (años 2016, 2017 y 2018)				100,0	100,0	100,0	100,0	100,0	100,0	92,9
280029	MADRID	H. UNIVERSITARIO INFANTA LEONOR	MADRID SURESTE. H. UNIVERSITARIO INFANTA LEONOR	-	-	-	-	100,0	100,0	100,0

TOTAL	100,0	100,0	100,0	100,0	99,2	98,3	97,8

Madrid.
Especialidad Medicina Familiar y Comunitaria:
% de plazas acreditadas en UDMFYC ofertadas.
(datos: cuadro 4 Anexo I)

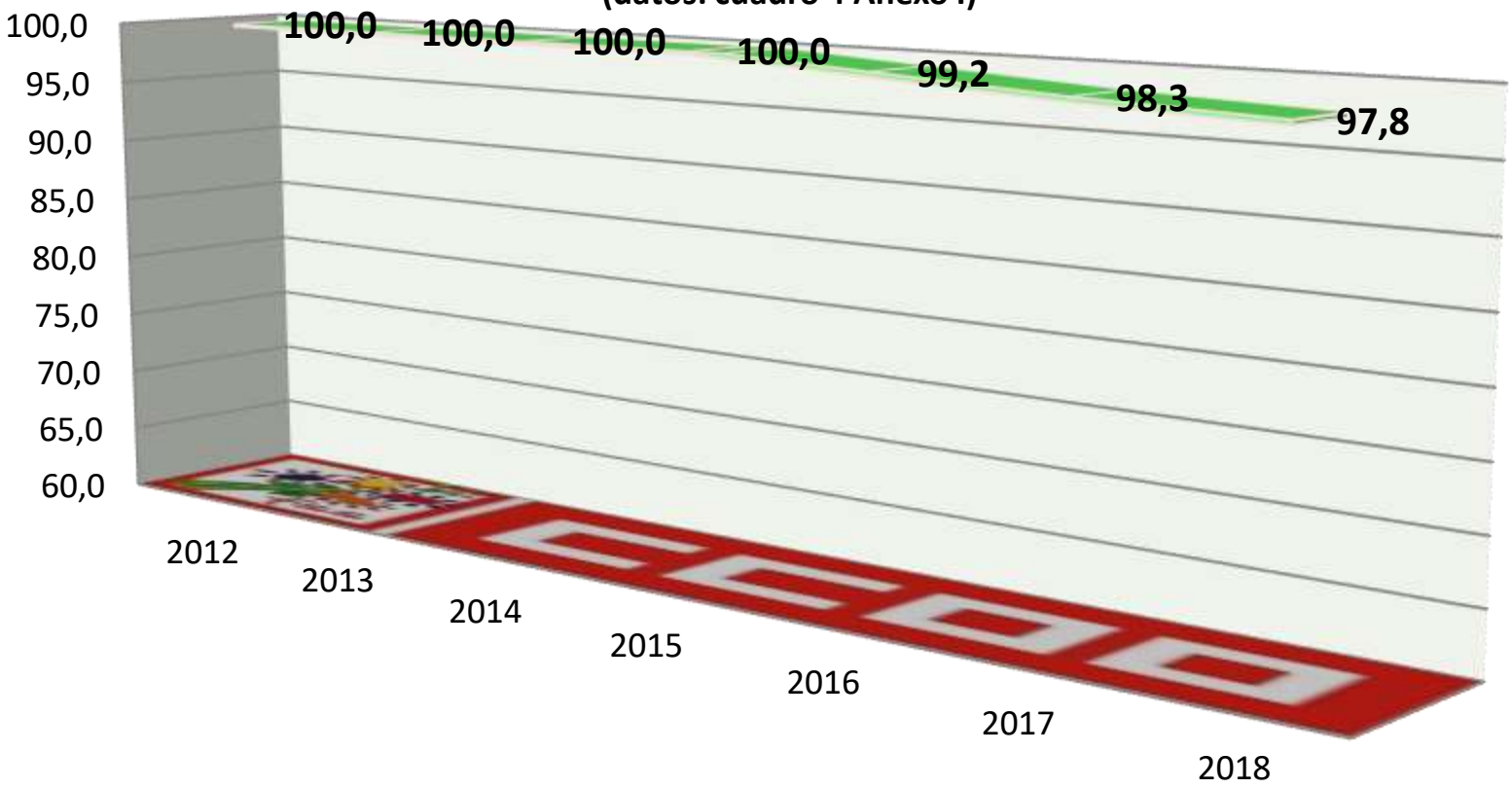

Calle Ramírez de Arellano, 19 4ª Planta
28043 Madrid
Tlf.: 91 540 92 85
www.sanidad.ccoo.es

2.2.14. Murcia

Notas:
Para conocer la oferta de plazas de formación sanitaria especializada para "Médicos, Farmacéuticos y otros graduados/licenciados universitarios del ámbito de la Psicología, la Química, la Biología y la Física" hemos recopilado 3 datos, uno global y dos más específicos

1) **Cifras globales de la oferta**. Para conocer la evolución del número de plazas totales ofertadas por cada comunidad autónoma en el periodo 2010-2018 hemos recopilado los datos publicados en el cuadro nº1 del anexo I de cada convocatoria. Este dato lo hemos recogido en nuestro apartado a).

2) Datos específicos: Una vez conocida la oferta global nos interesaba saber cómo se distribuía, o al menos, como lo hacía el porcentaje mayor de la misma. Así decidimos ver la evolución **por centros hospitalarios**, tal y como se codifican en el cuadro 3 del anexo I de las convocatorias (para los años 2012 a 2015 aparecían en el cuadro 4), a esta cuestión se refieren nuestras tablas y gráficos b), c), d), e); **y la de la especialidad** que mayor número de plazas oferta, **Medicina Familiar y Comunitaria**, tal y como se codifica en el cuadro 4 del anexo I (para los años 2012 a 2015 era el cuadro 5), recogida en nuestras tablas y gráficos f) g) h) i).
El periodo que vemos en ambos casos empieza en el año 2012, ya que las convocatorias de plazas por centros hospitalarios para los años 2010 y 2011 no especificaban cuáles de sus plazas ofertadas correspondían a alguna unidad docente multiprofesional, con lo que en algunos centros no podríamos tener los mismos datos que para años posteriores. En el caso de la especialidad de Medicina Familiar y Comunitaria hemos optado por ofrecer los datos también desde el año 2012 para homogeneizar la presentación de los mismos.

a) Total de plazas ofertadas para "Médicos, Farmacéuticos y otros graduados/licenciados universitarios del ámbito de la Psicología, la Química, la Biología y la Física" en el período **2010-2018**.

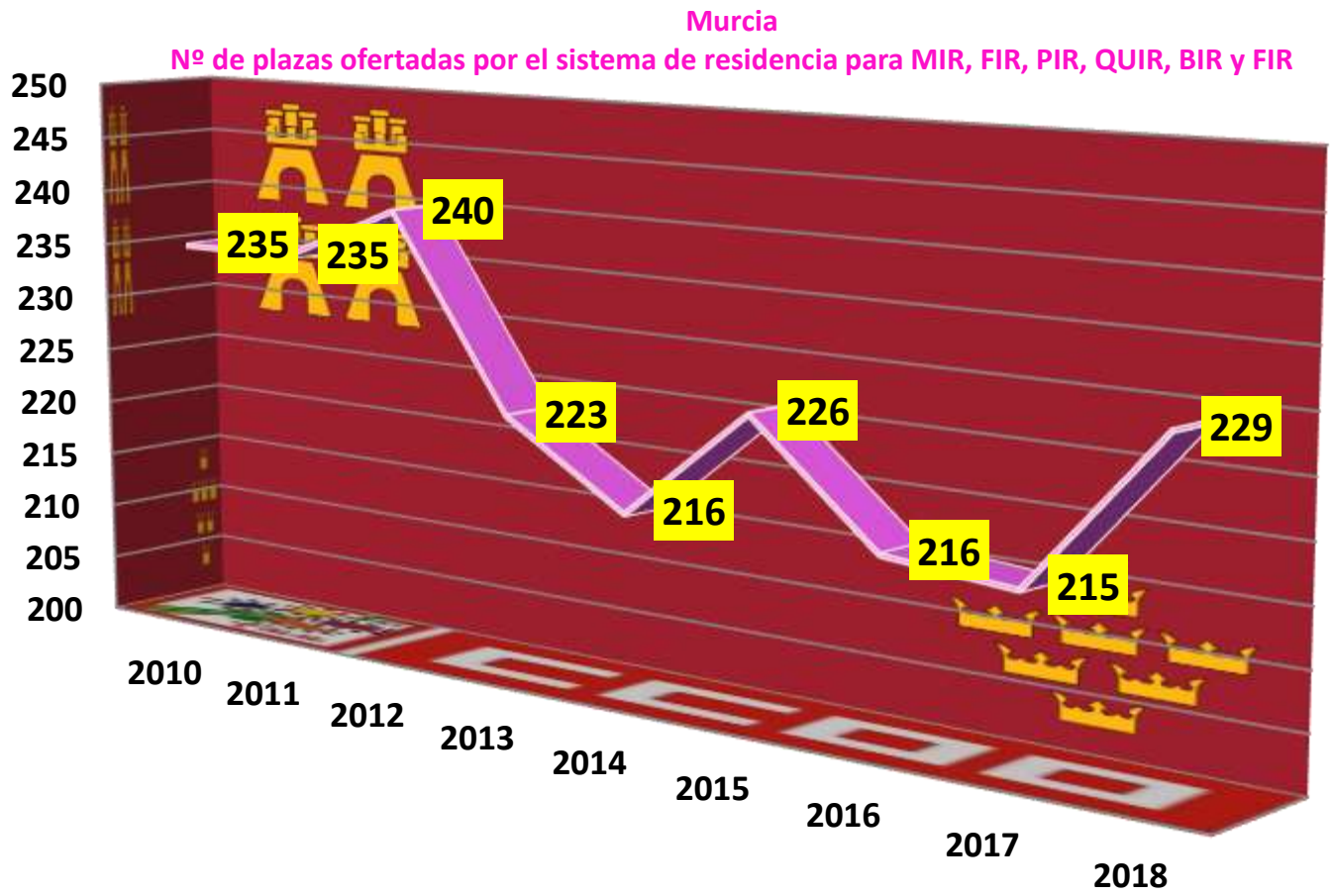

b) Desglose por código de centro sanitario docente del nº de **plazas ofertadas** en distintas especialidades en Ciencias de la Salud. Años **2012-2018**. (Anexo I, cuadro 3 de la convocatoria. En fondo amarillo el año/s con mayor nº de plazas ofertadas para cada código y total).

Datos del cuadro nº3 del anexo I: "PLAZAS ACREDITADAS EN CENTROS SANITARIOS DOCENTES CON EXPRESIÓN DE LAS OFERTADAS EN DISTINTAS ESPECIALIDADES EN CIENCIAS DE LA SALUD" . Convocatorias 2012 a 2018. Datos por código de centro sin detallar especialidades.			Plazas ofertadas para cada año						
CÓDIGO	CENTRO	CIUDAD	2012	2013	2014	2015	2016	2017	2018
300011	H.CLÍNICO UNIVERSITARIO VIRGEN DE LA ARRIXACA DE MURCIA	MURCIA	67	63	60	60	59	59	62
300012	H.GENERAL UNIVERSITARIO JOSÉ Mª MORALES MESEGUER DE MURCIA	MURCIA	26	25	24	24	22	24	21
300061	H.GENERAL UNIVERSITARIO REINA SOFÍA DE MURCIA	MURCIA	18	17	17	17	16	17	18
302011	C.H.UNIVERSITARIO STA. Mª DEL ROSELL - STA. LUCÍA DE CARTAGENA	CARTAGENA	20	20	20	18	19	17	20
308011	H.UNIVERSITARIO RAFAEL MENDEZ DE LORCA	LORCA	3	3	3	3	2	3	3
TOTAL			134	128	124	122	118	120	124

c) Variación 2018-2017 y 2018-2012 en la oferta de plazas por código de centro sanitario docente. (Anexo I, cuadro 3 de la convocatoria).

Datos del cuadro nº3 del anexo I: "PLAZAS ACREDITADAS EN CENTROS SANITARIOS DOCENTES CON EXPRESIÓN DE LAS OFERTADAS EN DISTINTAS ESPECIALIDADES EN CIENCIAS DE LA SALUD" . Convocatorias 2012 a 2018. Datos por código de centro sin detallar especialidades.			Plazas ofertadas para cada año			
CÓDIGO	CENTRO	CIUDAD	Variación 2018 respecto a 2017	% variación 2018-2017	Variación 2018 respecto a 2012	% variación 2018-2012
300011	H.CLÍNICO UNIVERSITARIO VIRGEN DE LA ARRIXACA DE MURCIA	MURCIA	3	5,08	-5	-7,46
300012	H.GENERAL UNIVERSITARIO JOSÉ Mª MORALES MESEGUER DE MURCIA	MURCIA	-3	-12,50	-5	-19,23
300061	H.GENERAL UNIVERSITARIO REINA SOFÍA DE MURCIA	MURCIA	1	5,88	0	0,00
302011	C.H.UNIVERSITARIO STA. Mª DEL ROSELL - STA. LUCÍA DE CARTAGENA	CARTAGENA	3	17,65	0	0,00
308011	H.UNIVERSITARIO RAFAEL MENDEZ DE LORCA	LORCA	0	0,00	0	0,00
TOTAL			4	3,33	-10	-7,46

d) Desglose por código de centro sanitario docente del nº de **plazas acreditadas** en distintas especialidades en Ciencias de la Salud. Años **2012-2018**. (Anexo I, cuadro 3 de la convocatoria. En fondo amarillo el año/s en el que el nº total de plazas acreditadas fue mayor)

Datos del cuadro nº3 del anexo I: "PLAZAS ACREDITADAS EN CENTROS SANITARIOS DOCENTES CON EXPRESIÓN DE LAS OFERTADAS EN DISTINTAS ESPECIALIDADES EN CIENCIAS DE LA SALUD" . Convocatorias 2012 a 2018. Datos por código de centro sin detallar especialidades.			Plazas acreditadas						
CÓDIGO	CENTRO	CIUDAD	2012	2013	2014	2015	2016	2017	2018
300011	H.CLÍNICO UNIVERSITARIO VIRGEN DE LA ARRIXACA DE MURCIA	MURCIA	69	70	70	70	70	70	70
300012	H.GENERAL UNIVERSITARIO JOSÉ Mª MORALES MESEGUER DE MURCIA	MURCIA	27	27	27	27	27	27	27
300061	H.GENERAL UNIVERSITARIO REINA SOFÍA DE MURCIA	MURCIA	18	18	18	18	18	18	18
302011	C.H.UNIVERSITARIO STA. Mª DEL ROSELL - STA. LUCÍA DE CARTAGENA	CARTAGENA	21	22	22	22	22	22	24
308011	H.UNIVERSITARIO RAFAEL MENDEZ DE LORCA	LORCA	3	3	3	3	3	3	3
TOTAL			138	140	140	140	140	140	142

Murcia.
Especialidades en ciencias de la salud:
Plazas ofertadas en centros sanitarios docentes vs plazas acreditadas
(datos: cuadro 3 Anexo I)



e) Porcentaje de plazas acreditadas ofertadas por código de centro sanitario docente. Años **2012-2018** (Anexo I, cuadro 3 de la convocatoria).

Datos del cuadro nº3 del anexo I: "PLAZAS ACREDITADAS EN CENTROS SANITARIOS DOCENTES CON EXPRESIÓN DE LAS OFERTADAS EN DISTINTAS ESPECIALIDADES EN CIENCIAS DE LA SALUD" . Convocatorias 2012 a 2018. Datos por código de centro sin detallar especialidades.			% de plazas acreditadas ofertadas						
CÓDIGO	CENTRO	CIUDAD	2012	2013	2014	2015	2016	2017	2018
300011	H.CLÍNICO UNIVERSITARIO VIRGEN DE LA ARRIXACA DE MURCIA	MURCIA	97,1	90,0	85,7	85,7	84,3	84,3	88,6
300012	H.GENERAL UNIVERSITARIO JOSÉ Mª MORALES MESEGUER DE MURCIA	MURCIA	96,3	92,6	88,9	88,9	81,5	88,9	77,8
300061	H.GENERAL UNIVERSITARIO REINA SOFÍA DE MURCIA	MURCIA	100,0	94,4	94,4	94,4	88,9	94,4	100,0
302011	C.H.UNIVERSITARIO STA. Mª DEL ROSELL - STA. LUCÍA DE CARTAGENA	CARTAGENA	95,2	90,9	90,9	81,8	86,4	77,3	83,3
308011	H.UNIVERSITARIO RAFAEL MENDEZ DE LORCA	LORCA	100,0	100,0	100,0	100,0	66,7	100,0	100,0
TOTAL			97,1	91,4	88,6	87,1	84,3	85,7	87,3

Murcia.
Especialidades en ciencias de la salud:
% de plazas acreditadas en centros sanitarios docentes ofertadas.
(datos: cuadro 3 Anexo I)

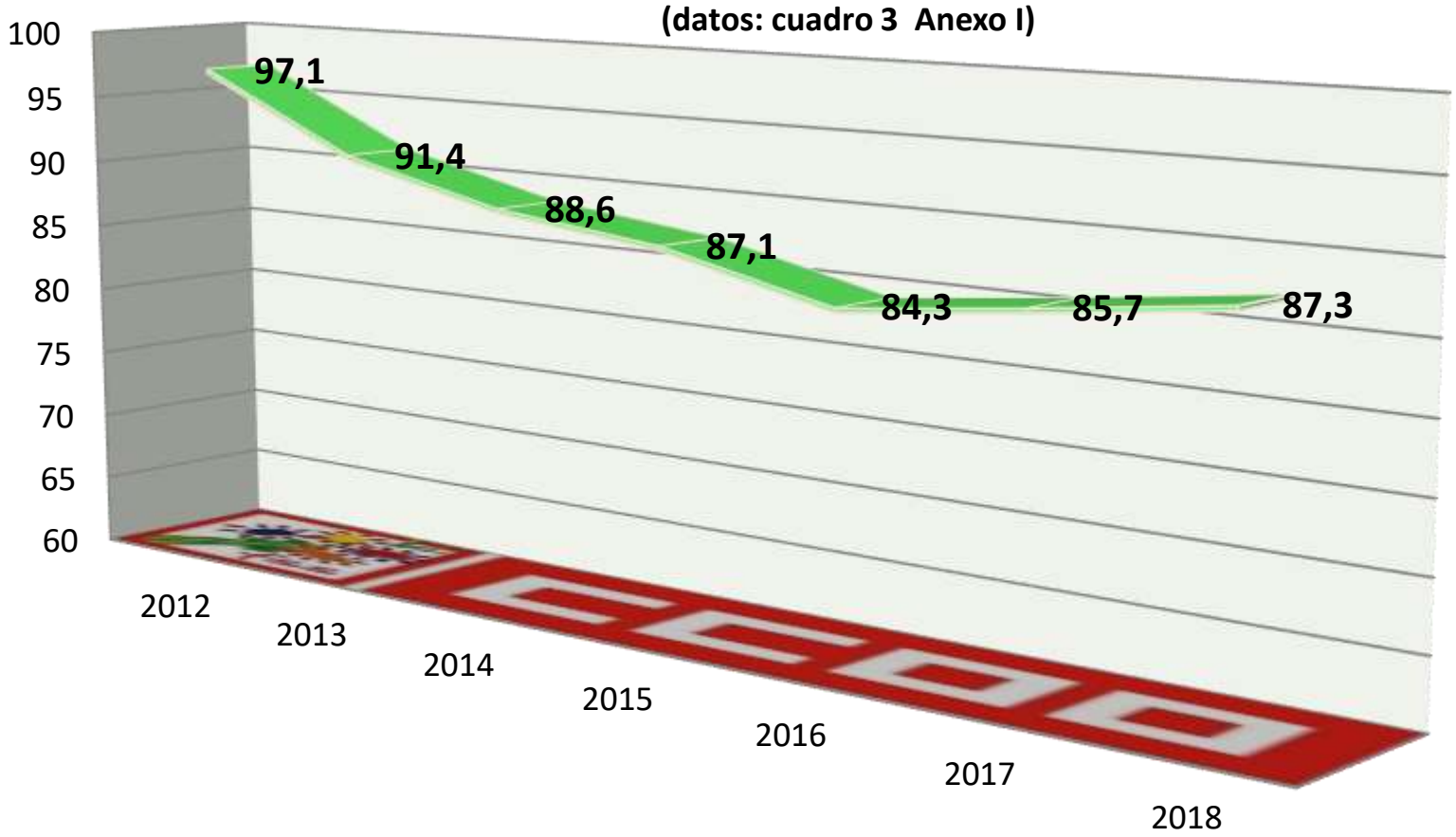

Calle Ramírez de Arellano, 19 4ª Planta
28043 Madrid
Tlf.: 91 540 92 85
www.sanidad.ccoo.es

f) Especialidad de Medicina Familiar y Comunitaria: Desglose del nº de **plazas ofertadas** por código de centro sanitario docente. Años **2012-2018** (Anexo I, cuadro 4 de la convocatoria. En fondo amarillo el año/s con mayor nº de plazas ofertadas para cada código y total).

ESPECIALIDAD MEDICINA FAMILIAR Y COMUNITARIA: Datos del cuadro nº4 del anexo I: PLAZAS ACREDITADAS EN UNIDADES DOCENTES MULTIPROFESIONALES DE MEDICINA FAMILIAR Y COMUNITARIA". Convocatorias 2012 a 2018. Datos por código de Unidad Docente				Plazas ofertadas para cada año						
CÓDIGO	PROVINCIA	DISPOSITIVO HOSPITALARIO	UNIDAD DOCENTE	2012	2013	2014	2015	2016	2017	2018
300070	MURCIA	H. GENERAL UNIVERSITARIO LOS ARCOS DEL MAR MENOR	CARTAGENA-MAR MENOR. H. GENERAL UNIVERSITARIO LOS ARCOS DEL MAR MENOR	NO	NO	NO	NO	NO	8	8
300071	MURCIA	H. GENERAL UNIVERSITARIO REINA SOFÍA DE MURCIA	MURCIA ESTE - MURCIA OESTE. H. GENERAL UNIVERSITARIO REINA SOFÍA	NO	NO	NO	NO	8	NO	NO
300071	MURCIA	VARIOS HOSPITALES	ZONA I MURCIA-CARAVACA	44	NO	NO	NO	NO	NO	NO
300072	MURCIA	H.G.U. LOS ARCOS DEL MAR MENOR	CARTAGENA-MAR MENOR. H. GENERAL UNIVERSITARIO LOS ARCOS	NO	NO	NO	NO	8	NO	NO
300073	MURCIA	C.H.UNIVERSITARIO STA. Mª DEL ROSELL - STA. LUCÍA DE CARTAGENA	CARTAGENA- MAR MENOR. C.H. UNIVERSITARIO STA. Mª DEL ROSELL-SANTA LUCÍA DE CARTAGENA	23	23	23	23	15	NO	NO
300074	MURCIA	H.U.RAFAEL MENDEZ DE LORCA	MURCIA ZONA III. LORCA	7	NO	NO	NO	NO	NO	NO
300075	MURCIA	H. COMARCAL VIRGEN DEL CASTILLO	VEGA MEDIA Y ALTA DEL SEGURA Y ALTIPLANO DE MURCIA. H. COMARCAL VIRGEN DEL CASTILLO	NO	NO	NO	NO	3	NO	NO
300075	MURCIA	H. VIRGEN DEL CASTILLO	MURCIA. ZONA IV YECLA	4	NO	NO	NO	NO	NO	NO
300076	MURCIA	H. CLÍNICO UNIVERSITARIO VIRGEN DE LA ARRIXACA DE MURCIA	MURCIA ESTE - MURCIA OESTE. H. CLINICO UNIVERSITARIO VIRGEN DE LA ARRIXACA	NO	NO	NO	NO	12	NO	NO
300076	MURCIA	VIRGEN ARRIXACA + REINA SOFIA	MURCIA ESTE-MURCIA OESTE	NO	20	20	20	NO	NO	NO
300077	MURCIA	H. UNIVERSITARIO RAFAEL MENDEZ DE LORCA	LORCA Y NOROESTE. H. UNIVERSITARIO RAFAEL MENDEZ	NO	12	12	12	7	NO	NO
300078	MURCIA	H. COMARCAL DEL NOROESTE	LORCA Y NOROESTE. H. COMARCAL DEL NOROESTE	NO	NO	NO		5	5	5
300079	MURCIA	H.GENERAL UNIVERSITARIO JOSÉ Mª MORALES MESEGUER	VEGA MEDIA Y ALTA DEL SEGURA Y ALTIPLANO DE MURCIA. H.G.U. MORALES MESEGUER.	NO	20	20	20	13	NO	NO
300080	MURCIA	H. DE LA VEGA LORENZO GUIRAO DE CIEZA, HCU VIRGEN DE LA ARRIXACA	VEGA MEDIA Y ALTA DEL SEGURA Y ALTIPLANO DE MURCIA. H. DE LA VEGA LORENZO GUIRAO DE CIEZA	NO	NO	NO	NO	2	2	2
300081	MURCIA	H. UNIVERSITARIO RAFAEL MENDEZ DE LORCA	LORCA Y NOROESTE. H. UNIVERSITARIO RAFAEL MÉNDEZ DE LORCA	NO	NO	NO	NO	NO	7	7
300082	MURCIA	H. COMARCAL VIRGEN DEL CASTILLO DE YECLA	VEGA MEDIA Y ALTA DEL SEGURA Y ALTIPLANO DE MURCIA. H. COMARCAL VIRGEN DEL CASTILLO DE YECLA	NO	NO	NO	NO	NO	3	3
300084	MURCIA	HGU JOSÉ Mª MORALES MESEGUER, HCU VIRGEN DE LA ARRIXACA	VEGA MEDIA Y ALTA DEL SEGURA Y ALTIPLANO DE MURCIA. H.G.U. MORALES MESEGUER DE MURCIA	NO	NO	NO	NO	NO	13	13
300083	MURCIA	C.H.UNIVERSITARIO STA. Mª DEL ROSELL - STA. LUCÍA DE CARTAGENA	CARTAGENA-MAR MENOR. C.H. UNIVERSITARIO SANTA Mª DEL ROSELL-SANTA LUCÍA DE CARTAGENA	NO	NO	NO	NO	NO	15	18
300085	MURCIA	H. CLÍNICO UNIVERSITARIO VIRGEN DE LA ARRIXACA DE MURCIA	MURCIA ESTE - MURCIA OESTE. H. CLÍNICO UNIVERSITARIO VIRGEN DE LA ARRIXACA DE MURCIA	NO	NO	NO	NO	NO	10	12
300086	MURCIA	H. GENERAL UNIVERSITARIO REINA SOFÍA DE MURCIA	MURCIA ESTE - MURCIA OESTE. H. GENERAL UNIVERSITARIO REINA SOFÍA DE MURCIA	NO	NO	NO	NO	NO	10	10
TOTAL				78	75	75	75	73	73	78

g) Variación 2018-2017 y 2018-2012 en la oferta de plazas de la especialidad de Medicina Familiar y Comunitaria por código de centro sanitario docente. (Anexo I, cuadro 4 de la convocatoria).

ESPECIALIDAD MEDICINA FAMILIAR Y COMUNITARIA: Datos del cuadro nº4 del anexo I: PLAZAS ACREDITADAS EN UNIDADES DOCENTES MULTIPROFESIONALES DE MEDICINA FAMILIAR Y COMUNITARIA". Convocatorias 2012 a 2018. Datos por código de Unidad Docente				Plazas ofertadas para cada año			
CÓDIGO	PROVINCIA	DISPOSITIVO HOSPITALARIO	UNIDAD DOCENTE	Variación 2018 respecto a 2017	% variación 2018-2017	Variación 2018 respecto a 2012	% variación 2018-2012
300070	MURCIA	H. GENERAL UNIVERSITARIO LOS ARCOS DEL MAR MENOR	CARTAGENA-MAR MENOR. H. GENERAL UNIVERSITARIO LOS ARCOS DEL MAR MENOR	0	0,0	8	-
300071	MURCIA	H. GENERAL UNIVERSITARIO REINA SOFÍA DE MURCIA	MURCIA ESTE - MURCIA OESTE. H. GENERAL UNIVERSITARIO REINA SOFÍA	-	-	-	-
300071	MURCIA	VARIOS HOSPITALES	ZONA I MURCIA-CARAVACA	-	-	-44	-100,0
300072	MURCIA	H.G.U. LOS ARCOS DEL MAR MENOR	CARTAGENA-MAR MENOR. H. GENERAL UNIVERSITARIO LOS ARCOS	-	-	-	-
300073	MURCIA	C.H.UNIVERSITARIO STA. Mª DEL ROSELL - STA. LUCÍA DE CARTAGENA	CARTAGENA- MAR MENOR. C.H. UNIVERSITARIO STA. Mª DEL ROSELL-SANTA LUCÍA DE CARTAGENA	-	-	-23	-100,0
300074	MURCIA	H.U.RAFAEL MENDEZ DE LORCA	MURCIA ZONA III. LORCA	-	-	-7	-100,0
300075	MURCIA	H. COMARCAL VIRGEN DEL CASTILLO	VEGA MEDIA Y ALTA DEL SEGURA Y ALTIPLANO DE MURCIA. H. COMARCAL VIRGEN DEL CASTILLO	-	-	-	-
300075	MURCIA	H. VIRGEN DEL CASTILLO	MURCIA. ZONA IV YECLA	-	-	-4	-100,0
300076	MURCIA	H. CLÍNICO UNIVERSITARIO VIRGEN DE LA ARRIXACA DE MURCIA	MURCIA ESTE - MURCIA OESTE. H. CLINICO UNIVERSITARIO VIRGEN DE LA ARRIXACA	-	-	-	-
300076	MURCIA	VIRGEN ARRIXACA + REINA SOFIA	MURCIA ESTE-MURCIA OESTE	-	-	-	-
300077	MURCIA	H. UNIVERSITARIO RAFAEL MENDEZ DE LORCA	LORCA Y NOROESTE. H. UNIVERSITARIO RAFAEL MENDEZ	-	-	-	-
300078	MURCIA	H. COMARCAL DEL NOROESTE	LORCA Y NOROESTE. H. COMARCAL DEL NOROESTE	0	0,0	5	-
300079	MURCIA	H.GENERAL UNIVERSITARIO JOSÉ Mª MORALES MESEGUER	VEGA MEDIA Y ALTA DEL SEGURA Y ALTIPLANO DE MURCIA. H.G.U. MORALES MESEGUER.	-	-	-	-
300080	MURCIA	H. DE LA VEGA LORENZO GUIRAO DE CIEZA, HCU VIRGEN DE LA ARRIXACA	VEGA MEDIA Y ALTA DEL SEGURA Y ALTIPLANO DE MURCIA. H. DE LA VEGA LORENZO GUIRAO DE CIEZA	0	0,0	2	-
300081	MURCIA	H. UNIVERSITARIO RAFAEL MENDEZ DE LORCA	LORCA Y NOROESTE. H. UNIVERSITARIO RAFAEL MÉNDEZ DE LORCA	0	0,0	7	-
300082	MURCIA	H. COMARCAL VIRGEN DEL CASTILLO DE YECLA	VEGA MEDIA Y ALTA DEL SEGURA Y ALTIPLANO DE MURCIA. H. COMARCAL VIRGEN DEL CASTILLO DE YECLA	0	0,0	3	-
300084	MURCIA	HGU JOSÉ Mª MORALES MESEGUER, HCU VIRGEN DE LA ARRIXACA	VEGA MEDIA Y ALTA DEL SEGURA Y ALTIPLANO DE MURCIA. H.G.U. MORALES MESEGUER DE MURCIA	0	0,0	13	-
300083	MURCIA	C.H.UNIVERSITARIO STA. Mª DEL ROSELL - STA. LUCÍA DE CARTAGENA	CARTAGENA-MAR MENOR. C.H. UNIVERSITARIO SANTA Mª DEL ROSELL-SANTA LUCÍA DE CARTAGENA	3	20,0	18	-
300085	MURCIA	H. CLÍNICO UNIVERSITARIO VIRGEN DE LA ARRIXACA DE MURCIA	MURCIA ESTE - MURCIA OESTE. H. CLÍNICO UNIVERSITARIO VIRGEN DE LA ARRIXACA DE MURCIA	2	20,0	12	-
300086	MURCIA	H. GENERAL UNIVERSITARIO REINA SOFÍA DE MURCIA	MURCIA ESTE - MURCIA OESTE. H. GENERAL UNIVERSITARIO REINA SOFÍA DE MURCIA	0	0,0	10	-
TOTAL				5	6,8	0	0,0

h) Desglose por código de centro sanitario docente del nº de **plazas acreditadas** en la especialidad Medicina Familiar y Comunitaria. Años **2012-2018**. (Anexo I, cuadro 4 de la convocatoria. En fondo amarillo el año/s en el que el nº total de plazas acreditadas fue mayor)

ESPECIALIDAD MEDICINA FAMILIAR Y COMUNITARIA: Datos del cuadro nº4 del anexo I: PLAZAS ACREDITADAS EN UNIDADES DOCENTES MULTIPROFESIONALES DE MEDICINA FAMILIAR Y COMUNITARIA". Convocatorias 2012 a 2018. Datos por código de Unidad Docente				Plazas acreditadas						
CÓDIGO	PROVINCIA	DISPOSITIVO HOSPITALARIO	UNIDAD DOCENTE	2012	2013	2014	2015	2016	2017	2018
300070	MURCIA	H. GENERAL UNIVERSITARIO LOS ARCOS DEL MAR MENOR	CARTAGENA-MAR MENOR. H. GENERAL UNIVERSITARIO LOS ARCOS DEL MAR MENOR	NO	NO	NO	NO	NO	8	8
300071	MURCIA	H. GENERAL UNIVERSITARIO REINA SOFÍA DE MURCIA	MURCIA ESTE - MURCIA OESTE. H. GENERAL UNIVERSITARIO REINA SOFÍA	NO	NO	NO	NO	10	NO	NO
300071	MURCIA	VARIOS HOSPITALES	ZONA I MURCIA-CARAVACA	44	NO	NO	NO	NO	NO	NO
300072	MURCIA	H.G.U. LOS ARCOS DEL MAR MENOR	CARTAGENA-MAR MENOR. H. GENERAL UNIVERSITARIO LOS ARCOS	NO	NO	NO	NO	8	NO	NO
300073	MURCIA	C.H.UNIVERSITARIO STA. Mª DEL ROSELL - STA. LUCÍA DE CARTAGENA	CARTAGENA- MAR MENOR. C.H. UNIVERSITARIO STA. Mª DEL ROSELL-SANTA LUCÍA DE CARTAGENA	23	23	23	23	18	NO	NO
300074	MURCIA	H.U.RAFAEL MENDEZ DE LORCA	MURCIA ZONA III. LORCA	9	NO	NO	NO	NO	NO	NO
300075	MURCIA	H. COMARCAL VIRGEN DEL CASTILLO	VEGA MEDIA Y ALTA DEL SEGURA Y ALTIPLANO DE MURCIA. H. COMARCAL VIRGEN DEL CASTILLO	NO	NO	NO	NO	4	NO	NO
300075	MURCIA	H. VIRGEN DEL CASTILLO	MURCIA. ZONA IV YECLA	4	NO	NO	NO	NO	NO	NO
300076	MURCIA	H. CLÍNICO UNIVERSITARIO VIRGEN DE LA ARRIXACA DE MURCIA	MURCIA ESTE - MURCIA OESTE. H. CLINICO UNIVERSITARIO VIRGEN DE LA ARRIXACA	NO	NO	NO	NO	15	15	NO
300076	MURCIA	VIRGEN ARRIXACA + REINA SOFIA	MURCIA ESTE-MURCIA OESTE	NO	21	25	25	NO	NO	NO
300077	MURCIA	H. UNIVERSITARIO RAFAEL MENDEZ DE LORCA	LORCA Y NOROESTE. H. UNIVERSITARIO RAFAEL MENDEZ	NO	14	14	14	9	NO	NO
300078	MURCIA	H. COMARCAL DEL NOROESTE	LORCA Y NOROESTE. H. COMARCAL DEL NOROESTE	NO	NO	NO	NO	5	5	5
300079	MURCIA	H.GENERAL UNIVERSITARIO JOSÉ Mª MORALES MESEGUER	VEGA MEDIA Y ALTA DEL SEGURA Y ALTIPLANO DE MURCIA. H.G.U. MORALES MESEGUER.	NO	22	20	20	14	NO	NO
300080	MURCIA	H. DE LA VEGA LORENZO GUIRAO DE CIEZA, HCU VIRGEN DE LA ARRIXACA	VEGA MEDIA Y ALTA DEL SEGURA Y ALTIPLANO DE MURCIA. H. DE LA VEGA LORENZO GUIRAO DE CIEZA	NO	NO	NO	NO	2	2	2
300081	MURCIA	H. UNIVERSITARIO RAFAEL MENDEZ DE LORCA	LORCA Y NOROESTE. H. UNIVERSITARIO RAFAEL MÉNDEZ DE LORCA	NO	NO	NO	NO	NO	9	9
300082	MURCIA	H. COMARCAL VIRGEN DEL CASTILLO DE YECLA	VEGA MEDIA Y ALTA DEL SEGURA Y ALTIPLANO DE MURCIA. H. COMARCAL VIRGEN DEL CASTILLO DE YECLA	NO	NO	NO	NO	NO	4	4
300084	MURCIA	HGU JOSÉ Mª MORALES MESEGUER, HCU VIRGEN DE LA ARRIXACA	VEGA MEDIA Y ALTA DEL SEGURA Y ALTIPLANO DE MURCIA. H.G.U. MORALES MESEGUER DE MURCIA	NO	NO	NO	NO	NO	14	14
300083	MURCIA	C.H.UNIVERSITARIO STA. Mª DEL ROSELL - STA. LUCÍA DE CARTAGENA	CARTAGENA-MAR MENOR. C.H. UNIVERSITARIO SANTA Mª DEL ROSELL-SANTA LUCÍA DE CARTAGENA	NO	NO	NO	NO	NO	18	18
300085	MURCIA	H. CLÍNICO UNIVERSITARIO VIRGEN DE LA ARRIXACA DE MURCIA	MURCIA ESTE - MURCIA OESTE. H. CLÍNICO UNIVERSITARIO VIRGEN DE LA ARRIXACA DE MURCIA	NO	NO	NO	NO	NO	15	15
300086	MURCIA	H. GENERAL UNIVERSITARIO REINA SOFÍA DE MURCIA	MURCIA ESTE - MURCIA OESTE. H. GENERAL UNIVERSITARIO REINA SOFÍA DE MURCIA	NO	NO	NO	NO	NO	10	10
TOTAL				80	80	82	82	85	100	85

Calle Ramírez de Arellano, 19 4ª Planta
28043 Madrid
Tlf.: 91 540 92 85
www.sanidad.ccoo.es

Murcia.
Especialidad Medicina Familiar y Comunitaria:
Plazas ofertadas en UDMFYC vs plazas acreditadas
(datos: cuadro 4 Anexo I)

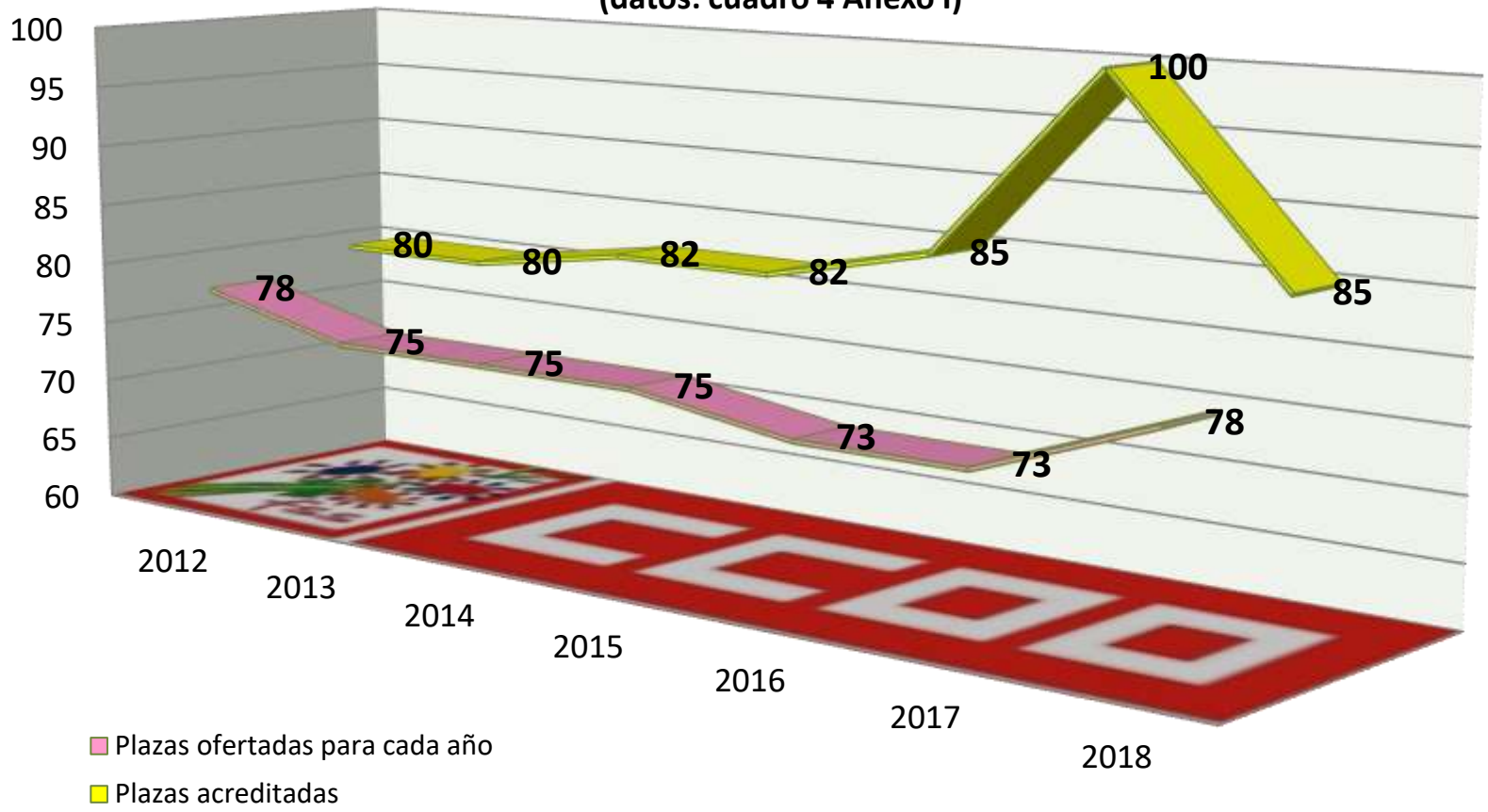

i) Porcentaje de plazas acreditadas ofertadas en la especialidad de Medicina Familiar y Comunitaria por código de centro sanitario docente. Años **2012-2018** (Anexo I, cuadro 4 de la convocatoria).

ESPECIALIDAD MEDICINA FAMILIAR Y COMUNITARIA: Datos del cuadro nº4 del anexo I: PLAZAS ACREDITADAS EN UNIDADES DOCENTES MULTIPROFESIONALES DE MEDICINA FAMILIAR Y COMUNITARIA" . Convocatorias 2012 a 2018. Datos por código de Unidad Docente				% de plazas acreditadas ofertadas						
CÓDIGO	PROVINCIA	DISPOSITIVO HOSPITALARIO	UNIDAD DOCENTE	2012	2013	2014	2015	2016	2017	2018
300070	MURCIA	H. GENERAL UNIVERSITARIO LOS ARCOS DEL MAR MENOR	CARTAGENA-MAR MENOR. H. GENERAL UNIVERSITARIO LOS ARCOS DEL MAR MENOR	-	-	-	-	-	100	100
300071	MURCIA	H. GENERAL UNIVERSITARIO REINA SOFÍA DE MURCIA	MURCIA ESTE - MURCIA OESTE. H. GENERAL UNIVERSITARIO REINA SOFÍA	-	-	-	-	80	-	-
300071	MURCIA	VARIOS HOSPITALES	ZONA I MURCIA-CARAVACA	100	-	-	-	-	-	-
300072	MURCIA	H.G.U. LOS ARCOS DEL MAR MENOR	CARTAGENA-MAR MENOR. H. GENERAL UNIVERSITARIO LOS ARCOS	-	-	-	-	100	-	-
300073	MURCIA	C.H.UNIVERSITARIO STA. Mª DEL ROSELL - STA. LUCÍA DE CARTAGENA	CARTAGENA- MAR MENOR. C.H. UNIVERSITARIO STA. Mª DEL ROSELL-SANTA LUCÍA DE CARTAGENA	100	100	100	100	83,333	-	-
300074	MURCIA	H.U.RAFAEL MENDEZ DE LORCA	MURCIA ZONA III. LORCA	77,778	-	-	-	-	-	-
300075	MURCIA	H. COMARCAL VIRGEN DEL CASTILLO	VEGA MEDIA Y ALTA DEL SEGURA Y ALTIPLANO DE MURCIA. H. COMARCAL VIRGEN DEL CASTILLO	-	-	-	-	75	-	-
300075	MURCIA	H. VIRGEN DEL CASTILLO	MURCIA. ZONA IV YECLA	100	-	-	-	-	-	-
300076	MURCIA	H. CLÍNICO UNIVERSITARIO VIRGEN DE LA ARRIXACA DE MURCIA	MURCIA ESTE - MURCIA OESTE. H. CLINICO UNIVERSITARIO VIRGEN DE LA ARRIXACA	-	-	-	-	-	-	-
300076	MURCIA	VIRGEN ARRIXACA + REINA SOFIA	MURCIA ESTE-MURCIA OESTE	-	95,238	80	80	-	-	-
300077	MURCIA	H. UNIVERSITARIO RAFAEL MENDEZ DE LORCA	LORCA Y NOROESTE. H. UNIVERSITARIO RAFAEL MENDEZ	-	85,714	85,714	85,714	77,778	-	-
300078	MURCIA	H. COMARCAL DEL NOROESTE	LORCA Y NOROESTE. H. COMARCAL DEL NOROESTE	-	-	-	-	100	100	100
300079	MURCIA	H.GENERAL UNIVERSITARIO JOSÉ Mª MORALES MESEGUER	VEGA MEDIA Y ALTA DEL SEGURA Y ALTIPLANO DE MURCIA. H.G.U. MORALES MESEGUER.	-	90,909	100	100	92,857	-	-
300080	MURCIA	H. DE LA VEGA LORENZO GUIRAO DE CIEZA, HCU VIRGEN DE LA ARRIXACA	VEGA MEDIA Y ALTA DEL SEGURA Y ALTIPLANO DE MURCIA. H. DE LA VEGA LORENZO GUIRAO DE CIEZA	-	-	-	-	100	100	100
300081	MURCIA	H. UNIVERSITARIO RAFAEL MENDEZ DE LORCA	LORCA Y NOROESTE. H. UNIVERSITARIO RAFAEL MÉNDEZ DE LORCA	-	-	-	-	-	77,778	77,778
300082	MURCIA	H. COMARCAL VIRGEN DEL CASTILLO DE YECLA	VEGA MEDIA Y ALTA DEL SEGURA Y ALTIPLANO DE MURCIA. H. COMARCAL VIRGEN DEL CASTILLO DE YECL	-	-	-	-	-	75	75
300084	MURCIA	HGU JOSÉ Mª MORALES MESEGUER, HCU VIRGEN DE LA ARRIXACA	VEGA MEDIA Y ALTA DEL SEGURA Y ALTIPLANO DE MURCIA. H.G.U. MORALES MESEGUER DE MURCIA	-	-	-	-	-	92,857	92,857
300083	MURCIA	C.H.UNIVERSITARIO STA. Mª DEL ROSELL - STA. LUCÍA DE CARTAGENA	CARTAGENA-MAR MENOR. C.H. UNIVERSITARIO SANTA Mª DEL ROSELL-SANTA LUCÍA DE CARTAGENA	-	-	-	-	-	83,333	100
300085	MURCIA	H. CLÍNICO UNIVERSITARIO VIRGEN DE LA ARRIXACA DE MURCIA	MURCIA ESTE - MURCIA OESTE. H. CLÍNICO UNIVERSITARIO VIRGEN DE LA ARRIXACA DE MURCIA	-	-	-	-	-	66,667	80
300086	MURCIA	H. GENERAL UNIVERSITARIO REINA SOFÍA DE MURCIA	MURCIA ESTE - MURCIA OESTE. H. GENERAL UNIVERSITARIO REINA SOFÍA DE MURCIA	-	-	-	-	-	100	100
TOTAL				97,5	93,75	91,463	91,463	85,882	73	91,765

Murcia.
Especialidad Medicina Familiar y Comunitaria:
% de plazas acreditadas en UDMFYC ofertadas.
(datos: cuadro 4 Anexo I)

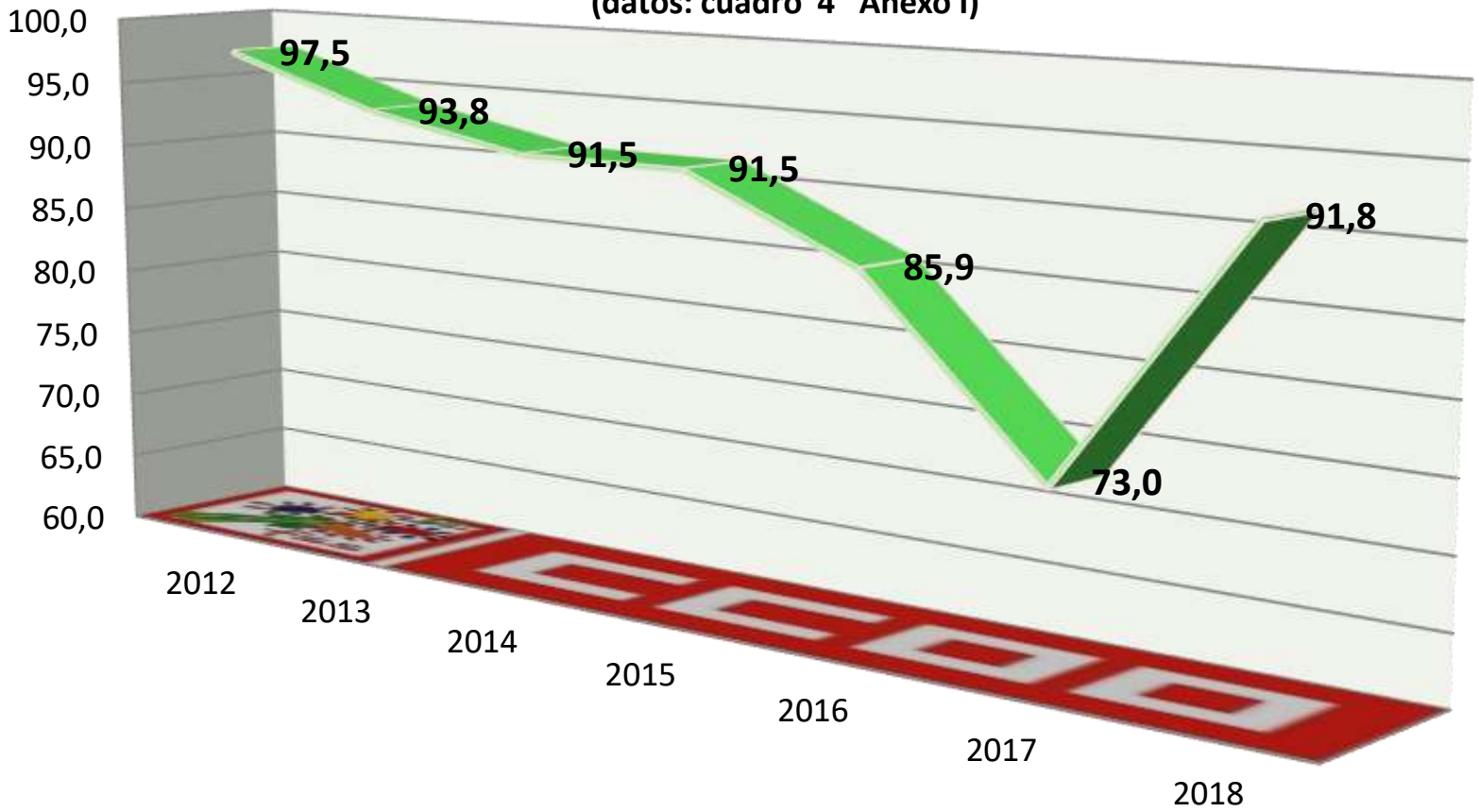

2.2.15. Navarra

Notas:
Para conocer la oferta de plazas de formación sanitaria especializada para "Médicos, Farmacéuticos y otros graduados/licenciados universitarios del ámbito de la Psicología, la Química, la Biología y la Física" hemos recopilado 3 datos, uno global y dos más específicos

1) **Cifras globales de la oferta**. Para conocer la evolución del número de plazas totales ofertadas por cada comunidad autónoma en el periodo 2010-2018 hemos recopilado los datos publicados en el cuadro nº1 del anexo I de cada convocatoria. Este dato lo hemos recogido en nuestro apartado a).

2) Datos específicos: Una vez conocida la oferta global nos interesaba saber cómo se distribuía, o al menos, como lo hacía el porcentaje mayor de la misma. Así decidimos ver la evolución **por centros hospitalarios**, tal y como se codifican en el cuadro 3 del anexo I de las convocatorias (para los años 2012 a 2015 aparecían en el cuadro 4), a esta cuestión se refieren nuestras tablas y gráficos b), c), d), e); **y la de la especialidad** que mayor número de plazas oferta, **Medicina Familiar y Comunitaria**, tal y como se codifica en el cuadro 4 del anexo I (para los años 2012 a 2015 era el cuadro 5), recogida en nuestras tablas y gráficos f) g) h) i).
El periodo que vemos en ambos casos empieza en el año 2012, ya que las convocatorias de plazas por centros hospitalarios para los años 2010 y 2011 no especificaban cuáles de sus plazas ofertadas correspondían a alguna unidad docente multiprofesional, con lo que en algunos centros no podríamos tener los mismos datos que para años posteriores. En el caso de la especialidad de Medicina Familiar y Comunitaria hemos optado por ofrecer los datos también desde el año 2012 para homogeneizar la presentación de los mismos.

a) Total de plazas ofertadas para "Médicos, Farmacéuticos y otros graduados/licenciados universitarios del ámbito de la Psicología, la Química, la Biología y la Física" en el período **2010-2018**.

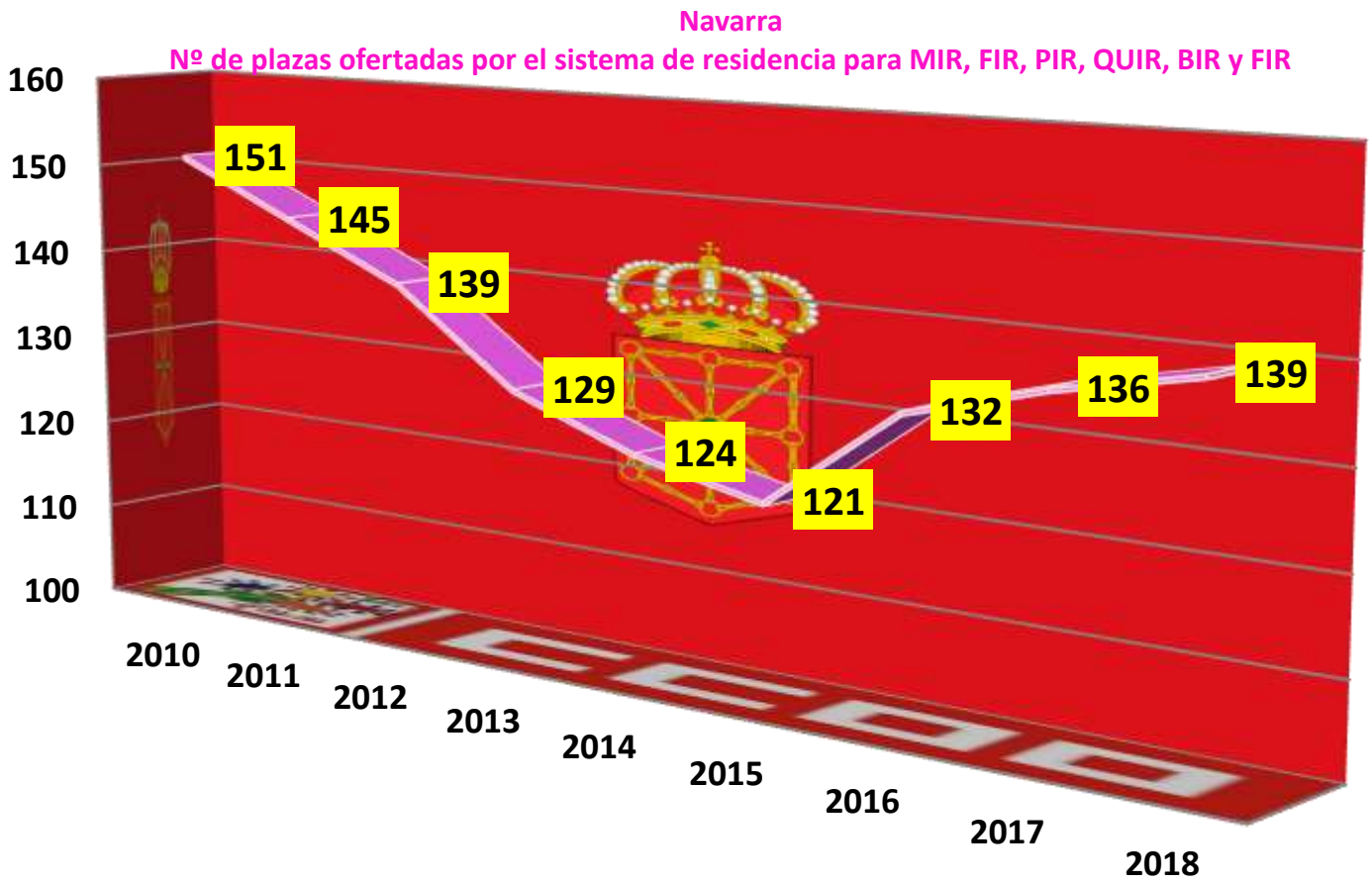

b) Desglose por código de centro sanitario docente del nº de **plazas ofertadas** en distintas especialidades en Ciencias de la Salud. Años **2012-2018**. (Anexo I, cuadro 3 de la convocatoria. En fondo amarillo el año/s con mayor nº de plazas ofertadas para cada código y total).

Sector público:

Datos del cuadro nº3 del anexo I: "PLAZAS ACREDITADAS EN CENTROS SANITARIOS DOCENTES CON EXPRESIÓN DE LAS OFERTADAS EN DISTINTAS ESPECIALIDADES EN CIENCIAS DE LA SALUD" . Convocatorias 2012 a 2018. Datos por código de centro sin detallar especialidades.			Plazas ofertadas para cada año						
CÓDIGO	CENTRO	CIUDAD	2012	2013	2014	2015	2016	2017	2018
310044	C.H. DE NAVARRA	PAMPLONA	59	56	52	50	56	56	58

Sector privado: Hospital del sector privado que adjudica sus plazas ejerciendo el derecho a prestar conformidad.

Datos del cuadro nº3 del anexo I: "PLAZAS ACREDITADAS EN CENTROS SANITARIOS DOCENTES CON EXPRESIÓN DE LAS OFERTADAS EN DISTINTAS ESPECIALIDADES EN CIENCIAS DE LA SALUD" . Convocatorias 2012 a 2017. Datos por código de centro sin detallar especialidades.			Plazas ofertadas para cada año						
CÓDIGO	CENTRO	CIUDAD	2012	2013	2014	2015	2016	2017	2018
310091	CLÍNICA UNIVERSIDAD DE NAVARRA	PAMPLONA	39	37	37	37	41	41	41

c) Variación **2018-2017 y 2018-2012** en la oferta de plazas por código de centro sanitario docente. (Anexo I, cuadro 3 de la convocatoria).

Sector público:

Datos del cuadro nº3 del anexo I: "PLAZAS ACREDITADAS EN CENTROS SANITARIOS DOCENTES CON EXPRESIÓN DE LAS OFERTADAS EN DISTINTAS ESPECIALIDADES EN CIENCIAS DE LA SALUD" . Convocatorias 2012 a 2018. Datos por código de centro sin detallar especialidades.			Plazas ofertadas para cada año			
CÓDIGO	CENTRO	CIUDAD	Variación 2018 respecto a 2017	% variación 2018-2017	Variación 2018 respecto a 2012	% variación 2018-2012
310044	C.H. DE NAVARRA	PAMPLONA	2	3,57	-1	-1,69

Sector privado: Hospital del sector privado que adjudica sus plazas ejerciendo el derecho a prestar conformidad.

Datos del cuadro nº3 del anexo I: "PLAZAS ACREDITADAS EN CENTROS SANITARIOS DOCENTES CON EXPRESIÓN DE LAS OFERTADAS EN DISTINTAS ESPECIALIDADES EN CIENCIAS DE LA SALUD" . Convocatorias 2012 a 2017. Datos por código de centro sin detallar especialidades.			Plazas ofertadas para cada año			
CÓDIGO	CENTRO	CIUDAD	Variación 2018 respecto a 2017	% variación 2018-2017	Variación 2018 respecto a 2012	% variación 2018-2012
310091	CLÍNICA UNIVERSIDAD DE NAVARRA	PAMPLONA	0	0,00	2	5,13

d) Desglose por código de centro sanitario docente del nº de **plazas acreditadas** en distintas especialidades en Ciencias de la Salud. Años **2012-2018**. (Anexo I, cuadro 3 de la convocatoria. En fondo amarillo el año/s en el que el nº total de plazas acreditadas fue mayor)

Sector público:

Datos del cuadro nº3 del anexo I: "PLAZAS ACREDITADAS EN CENTROS SANITARIOS DOCENTES CON EXPRESIÓN DE LAS OFERTADAS EN DISTINTAS ESPECIALIDADES EN CIENCIAS DE LA SALUD" . Convocatorias 2012 a 2018. Datos por código de centro sin detallar especialidades.			Plazas acreditadas						
CÓDIGO	CENTRO	CIUDAD	2012	2013	2014	2015	2016	2017	2018
310044	C.H. DE NAVARRA	PAMPLONA	69	69	69	69	69	69	69

Sector privado: Hospital del sector privado que adjudica sus plazas ejerciendo el derecho a prestar conformidad.

Datos del cuadro nº3 del anexo I: "PLAZAS ACREDITADAS EN CENTROS SANITARIOS DOCENTES CON EXPRESIÓN DE LAS OFERTADAS EN DISTINTAS ESPECIALIDADES EN CIENCIAS DE LA SALUD" . Convocatorias 2012 a 2017. Datos por código de centro sin detallar especialidades.			Plazas acreditadas						
CÓDIGO	CENTRO	CIUDAD	2012	2013	2014	2015	2016	2017	2018
310091	CLÍNICA UNIVERSIDAD DE NAVARRA	PAMPLONA	53	53	53	53	56	56	56

Navarra. Sector Público: C.H. de Navarra
Especialidades en ciencias de la salud:
Plazas ofertadas en centros sanitarios docentes vs plazas acreditadas
(datos: cuadro 3 Anexo I)

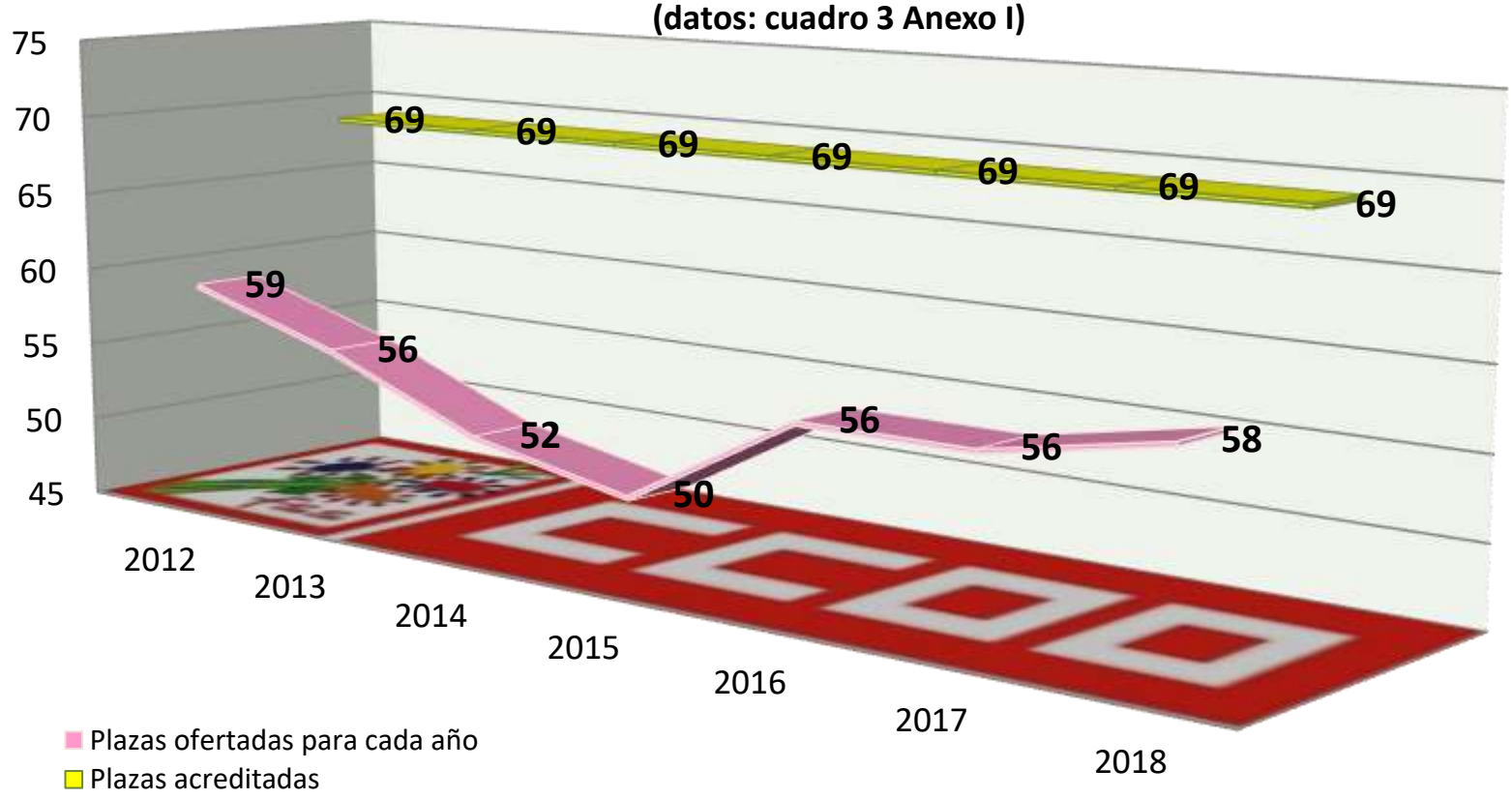

Navarra. Sector privado: C.U. de Navarra.
Especialidades en ciencias de la salud:
Plazas ofertadas en centros sanitarios docentes vs plazas acreditadas
(datos: cuadro 3 Anexo I)

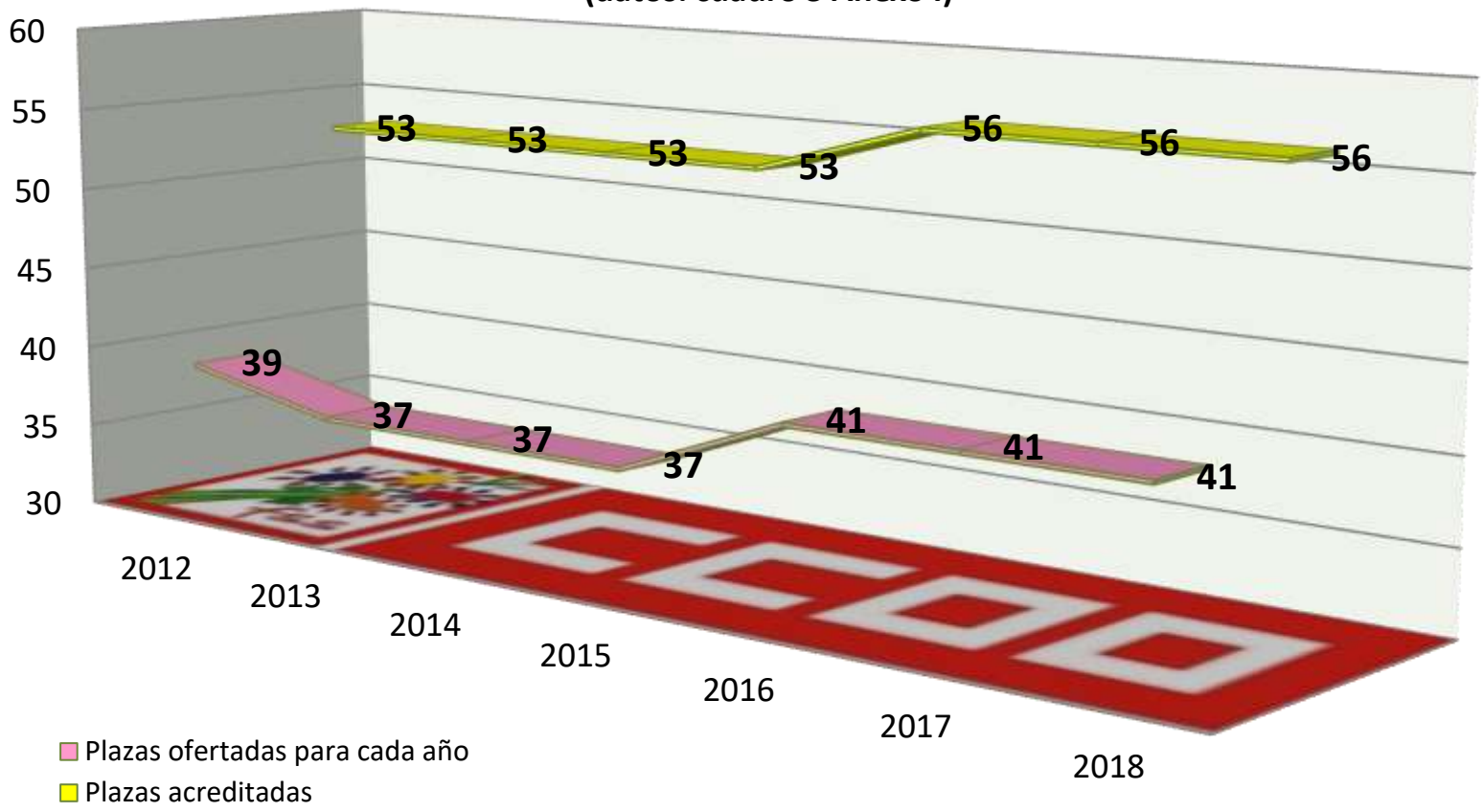

e) Porcentaje de plazas acreditadas ofertadas por código de centro sanitario docente. Años **2012-2018** (Anexo I, cuadro 3 de la convocatoria).

Sector público:

Datos del cuadro nº3 del anexo I: "PLAZAS ACREDITADAS EN CENTROS SANITARIOS DOCENTES CON EXPRESIÓN DE LAS OFERTADAS EN DISTINTAS ESPECIALIDADES EN CIENCIAS DE LA SALUD" . Convocatorias 2012 a 2018. Datos por código de centro sin detallar especialidades.			% de plazas acreditadas ofertadas						
CÓDIGO	CENTRO	CIUDAD	2012	2013	2014	2015	2016	2017	2018
310044	C.H. DE NAVARRA	PAMPLONA	85,51	81,16	75,36	72,46	81,16	81,16	84,06

Sector privado: Hospital del sector privado que adjudica sus plazas ejerciendo el derecho a prestar conformidad.

Datos del cuadro nº3 del anexo I: "PLAZAS ACREDITADAS EN CENTROS SANITARIOS DOCENTES CON EXPRESIÓN DE LAS OFERTADAS EN DISTINTAS ESPECIALIDADES EN CIENCIAS DE LA SALUD" . Convocatorias 2012 a 2017. Datos por código de centro sin detallar especialidades.			% de plazas acreditadas ofertadas						
CÓDIGO	CENTRO	CIUDAD	2012	2013	2014	2015	2016	2017	2018
310091	CLÍNICA UNIVERSIDAD DE NAVARRA	PAMPLONA	73,58	69,81	69,81	69,81	73,21	73,21	73,21

Navarra. Sector Público: C.H. de Navarra
Especialidades en ciencias de la salud:
% de plazas acreditadas en centros sanitarios docentes ofertadas.
(datos: cuadro 3 Anexo I)

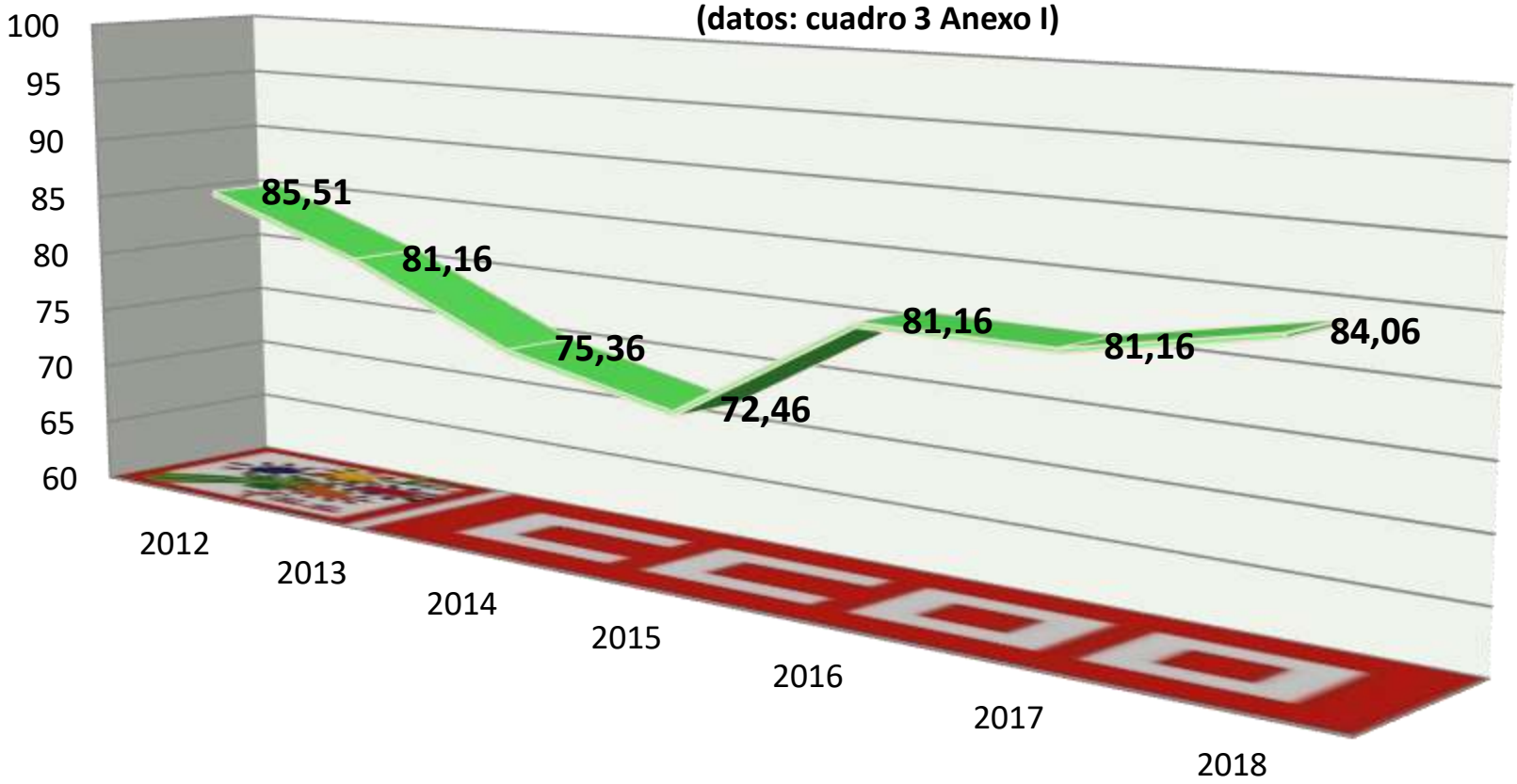

Navarra. Sector privado: C.U. de Navarra.
Especialidades en ciencias de la salud:
% de plazas acreditadas en centros sanitarios docentes ofertadas.
(datos: cuadro 3 Anexo I)

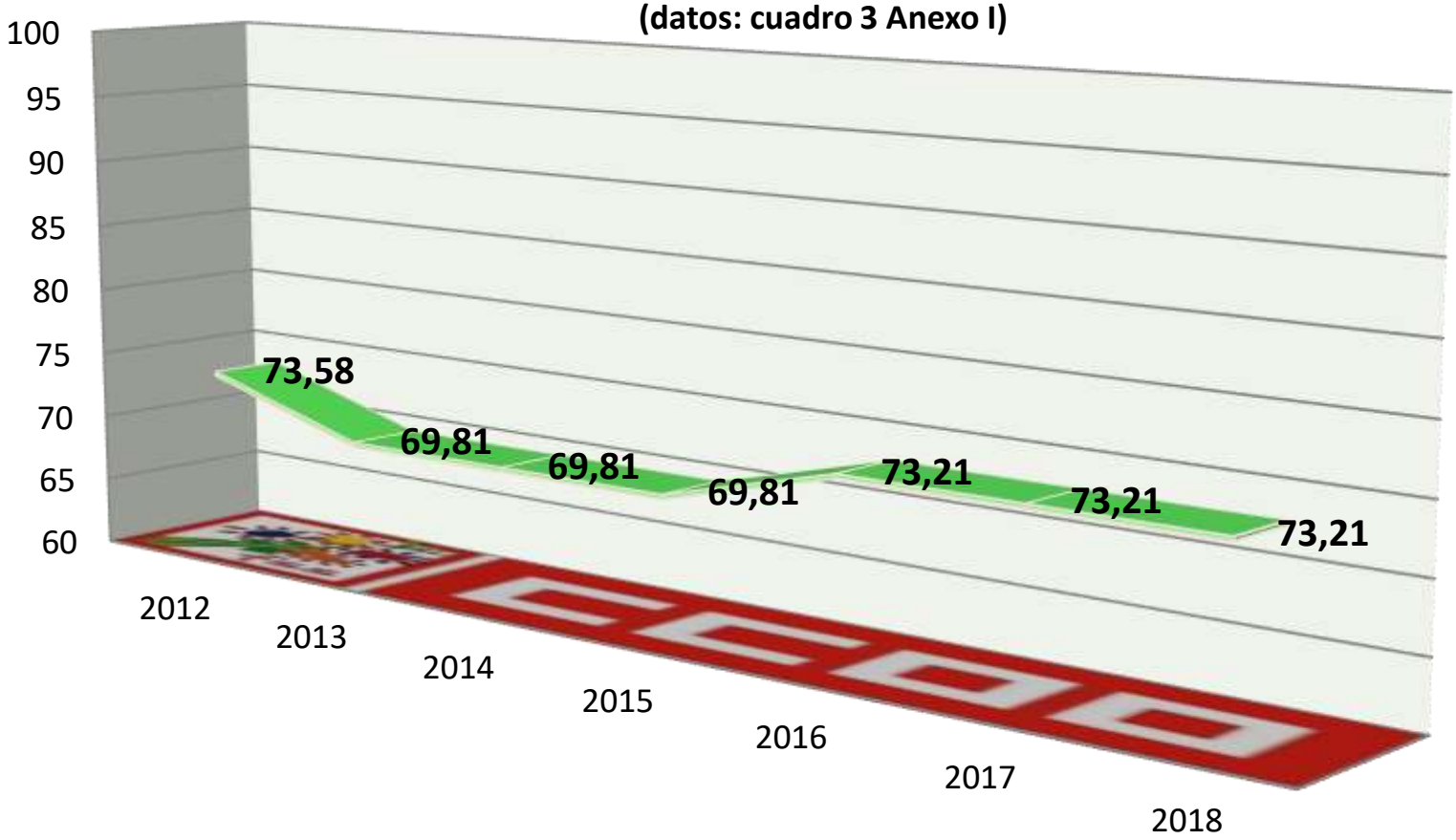

Calle Ramírez de Arellano, 19 4ª Planta
28043 Madrid
Tlf.: 91 540 92 85
www.sanidad.ccoo.es

f) Especialidad de Medicina Familiar y Comunitaria: Desglose del nº de **plazas ofertadas** por código de centro sanitario docente. Años **2012-2018** (Anexo I, cuadro 4 de la convocatoria. En fondo amarillo el año/s con mayor nº de plazas ofertadas para cada código y total).

ESPECIALIDAD MEDICINA FAMILIAR Y COMUNITARIA: Datos del cuadro nº4 del anexo I: PLAZAS ACREDITADAS EN UNIDADES DOCENTES MULTIPROFESIONALES DE MEDICINA FAMILIAR Y COMUNITARIA". Convocatorias 2012 a 2018. Datos por código de Unidad Docente				Plazas ofertadas para cada año						
CÓDIGO	PROVINCIA	DISPOSITIVO HOSPITALARIO	UNIDAD DOCENTE	2012	2013	2014	2015	2016	2017	2018
310071	NAVARRA	C.H. DE NAVARRA, C.U. DE NAVARRA, H. COMARCAL JESÚS Gª ORCOYEN	NAVARRA-ZONA PAMPLONA-ESTELLA	22	20	20	20	21	21	22
310072	NAVARRA	H. REINA SOFIA DE TUDELA	NAVARRA-ZONA TUDELA	6	5	5	5	7	7	8
TOTAL				28	25	25	25	28	28	30

g) Variación **2018-2017 y 2018-2012** en la oferta de plazas de la especialidad de Medicina Familiar y Comunitaria por código de centro sanitario docente. (Anexo I, cuadro 4 de la convocatoria).

ESPECIALIDAD MEDICINA FAMILIAR Y COMUNITARIA: Datos del cuadro nº4 del anexo I: PLAZAS ACREDITADAS EN UNIDADES DOCENTES MULTIPROFESIONALES DE MEDICINA FAMILIAR Y COMUNITARIA". Convocatorias 2012 a 2018. Datos por código de Unidad Docente				Plazas ofertadas para cada año			
CÓDIGO	PROVINCIA	DISPOSITIVO HOSPITALARIO	UNIDAD DOCENTE	Variación 2018 respecto a 2017	% variación 2018-2017	Variación 2018 respecto a 2012	% variación 2018-2012
310071	NAVARRA	C.H. DE NAVARRA, C.U. DE NAVARRA, H. COMARCAL JESÚS Gª ORCOYEN	NAVARRA-ZONA PAMPLONA-ESTELLA	1	4,8	0	0,0
310072	NAVARRA	H. REINA SOFIA DE TUDELA	NAVARRA-ZONA TUDELA	1	14,3	2	33,3
TOTAL				2	7,1	2	7,1

h) Desglose por código de centro sanitario docente del nº de **plazas acreditadas** en la especialidad Medicina Familiar y Comunitaria. Años **2012-2018**. (Anexo I, cuadro 4 de la convocatoria. En fondo amarillo el año/s en el que el nº total de plazas acreditadas fue mayor)

ESPECIALIDAD MEDICINA FAMILIAR Y COMUNITARIA: Datos del cuadro nº4 del anexo I: PLAZAS ACREDITADAS EN UNIDADES DOCENTES MULTIPROFESIONALES DE MEDICINA FAMILIAR Y COMUNITARIA". Convocatorias 2012 a 2018. Datos por código de Unidad Docente				Plazas acreditadas						
CÓDIGO	PROVINCIA	DISPOSITIVO HOSPITALARIO	UNIDAD DOCENTE	2012	2013	2014	2015	2016	2017	2018
310071	NAVARRA	C.H. DE NAVARRA, C.U. DE NAVARRA, H. COMARCAL JESÚS Gª ORCOYEN	NAVARRA-ZONA PAMPLONA-ESTELLA	22	22	22	22	22	22	22
310072	NAVARRA	H. REINA SOFIA DE TUDELA	NAVARRA-ZONA TUDELA	8	8	8	8	8	8	8
TOTAL				30	30	30	30	30	30	30

Navarra.
Especialidad Medicina Familiar y Comunitaria:
Plazas ofertadas en UDMFYC vs plazas acreditadas
(datos: cuadro 4 Anexo I)

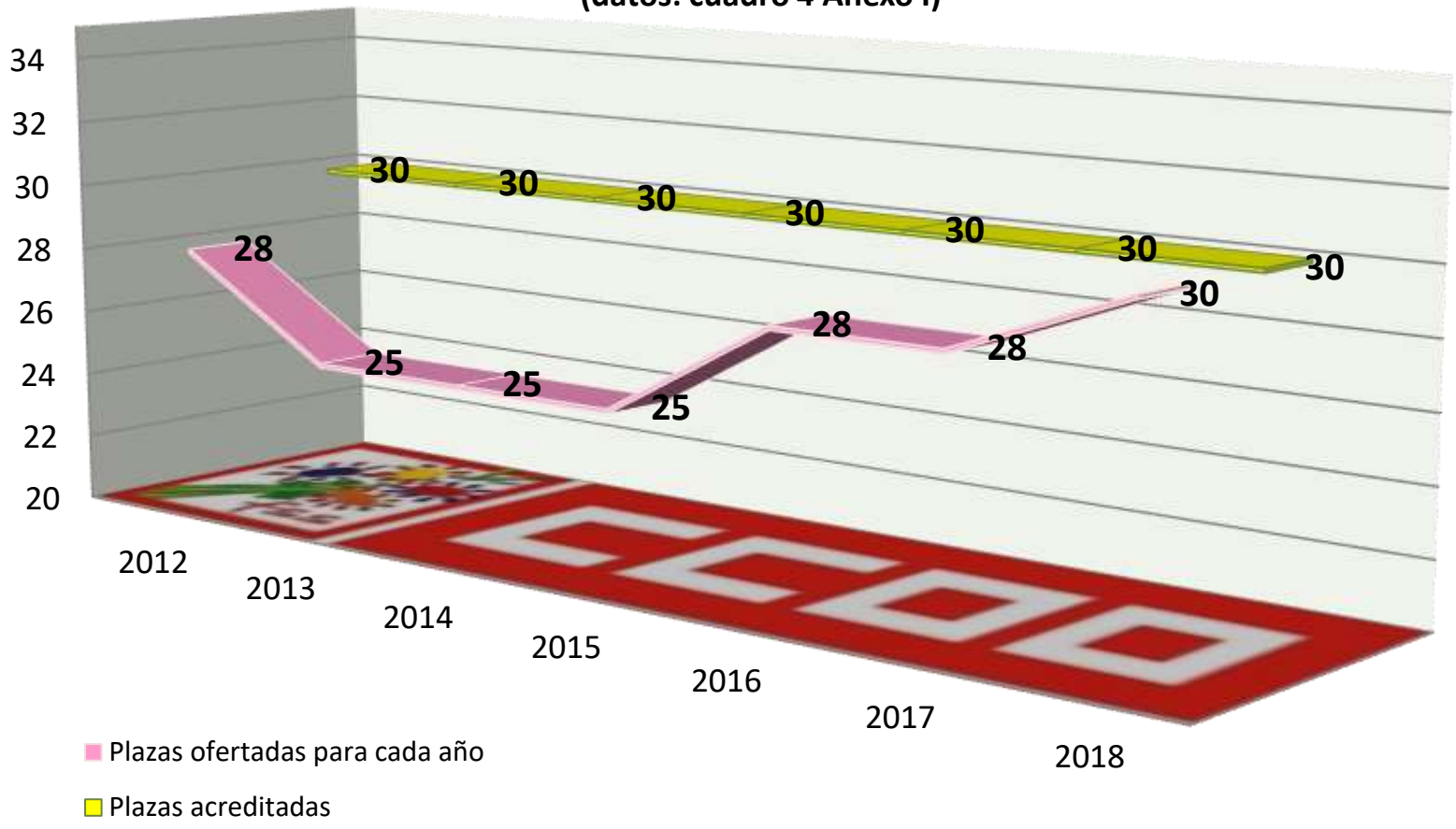

i) Porcentaje de plazas acreditadas ofertadas en la especialidad de Medicina Familiar y Comunitaria por código de centro sanitario docente. Años **2012-2018** (Anexo I, cuadro 4 de la convocatoria).

ESPECIALIDAD MEDICINA FAMILIAR Y COMUNITARIA: Datos del cuadro nº4 del anexo I: PLAZAS ACREDITADAS EN UNIDADES DOCENTES MULTIPROFESIONALES DE MEDICINA FAMILIAR Y COMUNITARIA" . Convocatorias 2012 a 2018. Datos por código de Unidad Docente				% de plazas acreditadas ofertadas						
CÓDIGO	PROVINCIA	DISPOSITIVO HOSPITALARIO	UNIDAD DOCENTE	2012	2013	2014	2015	2016	2017	2018
310071	NAVARRA	C.H. DE NAVARRA, C.U. DE NAVARRA, H. COMARCAL JESÚS Gª ORCOYEN	NAVARRA-ZONA PAMPLONA-ESTELLA	100,0	90,9	90,9	90,9	95,5	95,5	100,0
310072	NAVARRA	H. REINA SOFIA DE TUDELA	NAVARRA-ZONA TUDELA	75,0	62,5	62,5	62,5	87,5	87,5	100,0
TOTAL				93,3	83,3	83,3	83,3	93,3	93,3	100,0

Navarra.
Especialidad Medicina Familiar y Comunitaria:
% de plazas acreditadas en UDMFYC ofertadas.
(datos: cuadro 4 Anexo I)

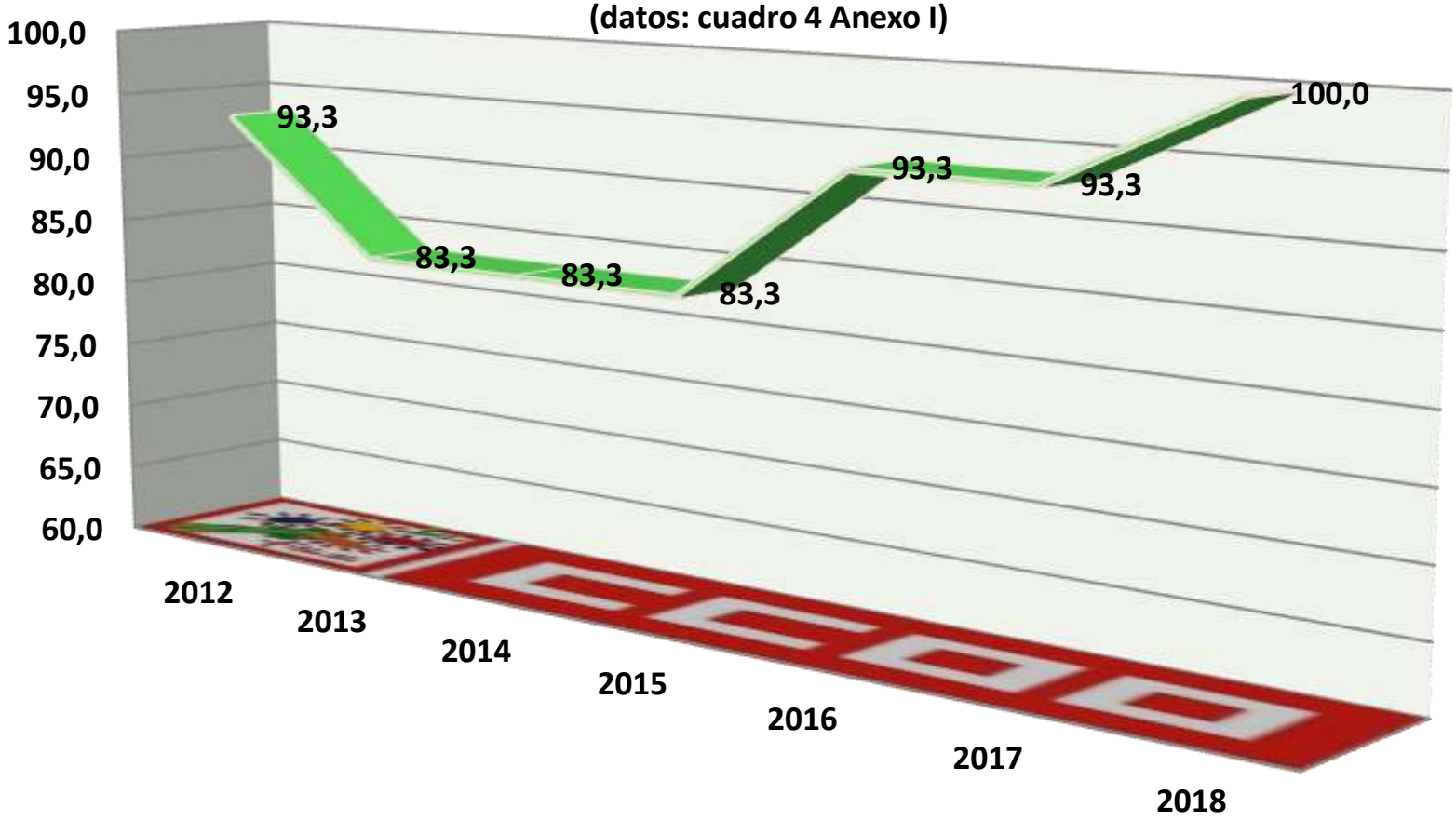

Calle Ramírez de Arellano, 19 4ª Planta
28043 Madrid
Tlf.: 91 540 92 85
www.sanidad.ccoo.es

2.2.16. Rioja

Notas:
Para conocer la oferta de plazas de formación sanitaria especializada para "Médicos, Farmacéuticos y otros graduados/licenciados universitarios del ámbito de la Psicología, la Química, la Biología y la Física" hemos recopilado 3 datos, uno global y dos más específicos

1) **Cifras globales de la oferta**. Para conocer la evolución del número de plazas totales ofertadas por cada comunidad autónoma en el periodo 2010-2018 hemos recopilado los datos publicados en el cuadro nº1 del anexo I de cada convocatoria. Este dato lo hemos recogido en nuestro apartado a).

2) Datos específicos: Una vez conocida la oferta global nos interesaba saber cómo se distribuía, o al menos, como lo hacía el porcentaje mayor de la misma. Así decidimos ver la evolución **por centros hospitalarios**, tal y como se codifican en el cuadro 3 del anexo I de las convocatorias (para los años 2012 a 2015 aparecían en el cuadro 4), a esta cuestión se refieren nuestras tablas y gráficos b), c), d), e); **y la de la especialidad** que mayor número de plazas oferta, **Medicina Familiar y Comunitaria**, tal y como se codifica en el cuadro 4 del anexo I (para los años 2012 a 2015 era el cuadro 5), recogida en nuestras tablas y gráficos f) g) h) i).
El periodo que vemos en ambos casos empieza en el año 2012, ya que las convocatorias de plazas por centros hospitalarios para los años 2010 y 2011 no especificaban cuáles de sus plazas ofertadas correspondían a alguna unidad docente multiprofesional, con lo que en algunos centros no podríamos tener los mismos datos que para años posteriores. En el caso de la especialidad de Medicina Familiar y Comunitaria hemos optado por ofrecer los datos también desde el año 2012 para homogeneizar la presentación de los mismos.

a) Total de plazas ofertadas para "Médicos, Farmacéuticos y otros graduados/licenciados universitarios del ámbito de la Psicología, la Química, la Biología y la Física" en el período **2010-2018**.

La Rioja

Nº de plazas ofertadas por el sistema de residencia para MIR, FIR, PIR, QUIR, BIR y FIR

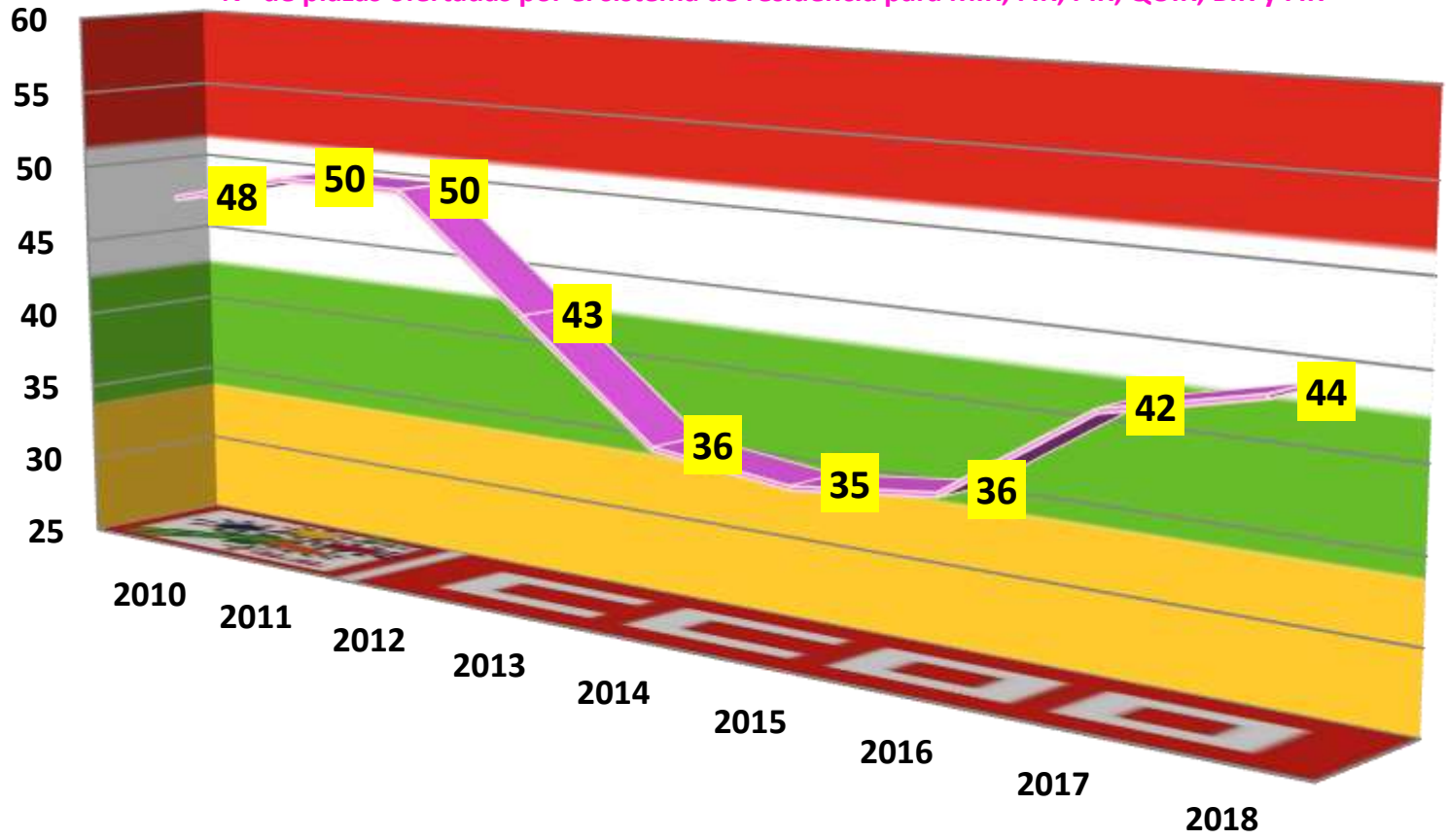

b) Desglose por código de centro sanitario docente del nº de **plazas ofertadas** en distintas especialidades en Ciencias de la Salud. Años **2012-2018**. (Anexo I, cuadro 3 de la convocatoria. En fondo amarillo el año/s con mayor nº de plazas ofertadas para cada código y total).

Datos del cuadro nº3 del anexo I: "PLAZAS ACREDITADAS EN CENTROS SANITARIOS DOCENTES CON EXPRESIÓN DE LAS OFERTADAS EN DISTINTAS ESPECIALIDADES EN CIENCIAS DE LA SALUD" . Convocatorias 2012 a 2018. Datos por código de centro sin detallar especialidades.			Plazas ofertadas para cada año						
CÓDIGO	CENTRO	CIUDAD	2012	2013	2014	2015	2016	2017	2018
260011	H. DE SAN PEDRO	LOGROÑO	27	26	24	24	25	26	26

c) Variación **2018-2017 y 2018-2012** en la oferta de plazas por código de centro sanitario docente. (Anexo I, cuadro 3 de la convocatoria).

Datos del cuadro nº3 del anexo I: "PLAZAS ACREDITADAS EN CENTROS SANITARIOS DOCENTES CON EXPRESIÓN DE LAS OFERTADAS EN DISTINTAS ESPECIALIDADES EN CIENCIAS DE LA SALUD" . Convocatorias 2012 a 2018. Datos por código de centro sin detallar especialidades.			Plazas ofertadas para cada año			
CÓDIGO	CENTRO	CIUDAD	Variación 2018 respecto a 2017	% variación 2018-2017	Variación 2018 respecto a 2012	% variación 2018-2012
260011	H. DE SAN PEDRO	LOGROÑO	0	0,0	-1	-3,7

d) Desglose por código de centro sanitario docente del nº de **plazas acreditadas** en distintas especialidades en Ciencias de la Salud. Años **2012-2018**. (Anexo I, cuadro 3 de la convocatoria. En fondo amarillo el año/s en el que el nº total de plazas acreditadas fue mayor)

Datos del cuadro nº3 del anexo I: "PLAZAS ACREDITADAS EN CENTROS SANITARIOS DOCENTES CON EXPRESIÓN DE LAS OFERTADAS EN DISTINTAS ESPECIALIDADES EN CIENCIAS DE LA SALUD" . Convocatorias 2012 a 2018. Datos por código de centro sin detallar especialidades.			Plazas acreditadas						
CÓDIGO	CENTRO	CIUDAD	2012	2013	2014	2015	2016	2017	2018
260011	H. DE SAN PEDRO	LOGROÑO	27	27	27	27	28	27	28

La Rioja.
Especialidades en ciencias de la salud:
Plazas ofertadas en centros sanitarios docentes vs plazas acreditadas
(datos: cuadro 3 Anexo I)

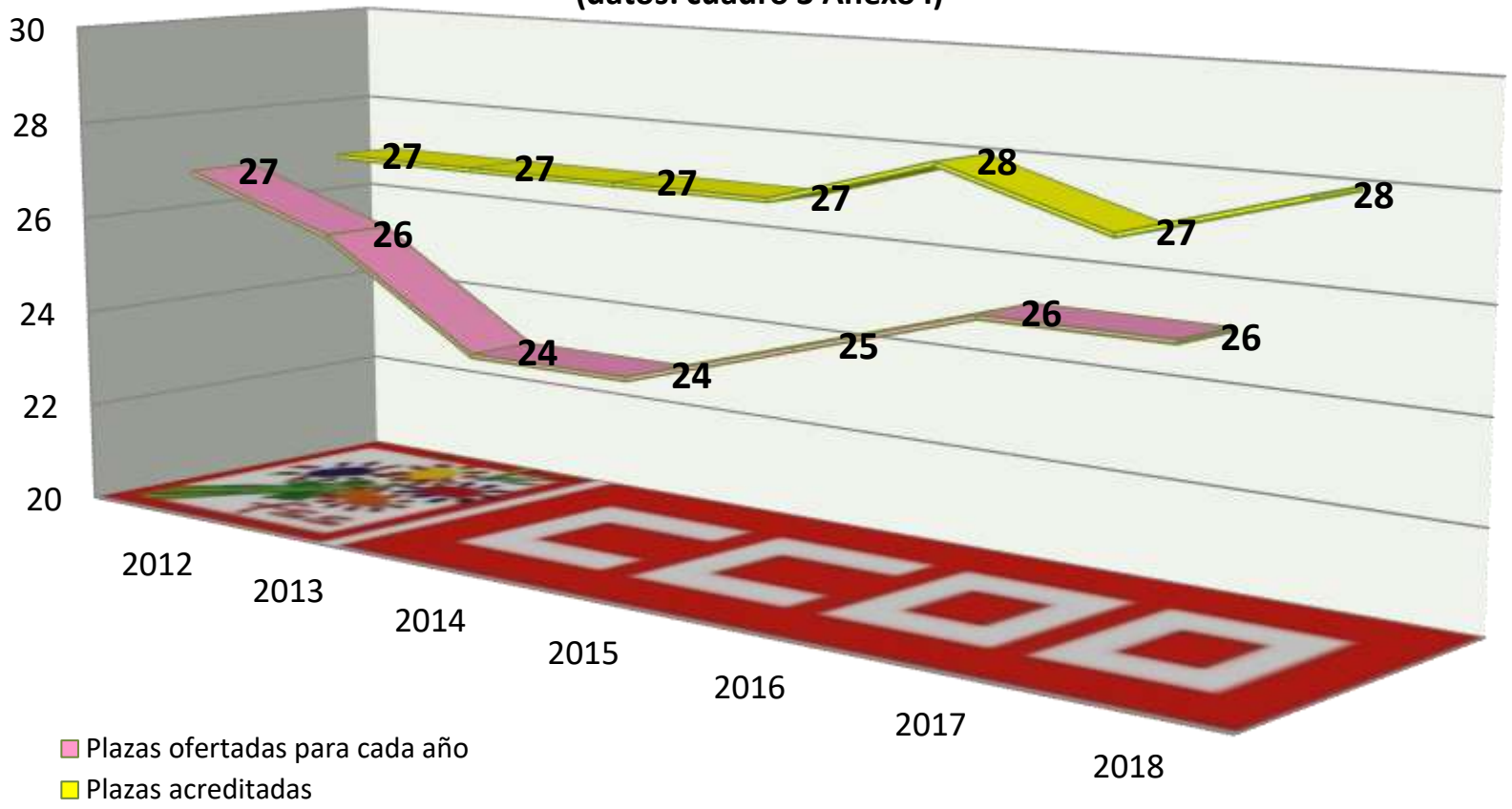

e) Porcentaje de plazas acreditadas ofertadas por código de centro sanitario docente. Años **2012-2018** (Anexo I, cuadro 3 de la convocatoria).

Datos del cuadro nº3 del anexo I: "PLAZAS ACREDITADAS EN CENTROS SANITARIOS DOCENTES CON EXPRESIÓN DE LAS OFERTADAS EN DISTINTAS ESPECIALIDADES EN CIENCIAS DE LA SALUD" . Convocatorias 2012 a 2018. Datos por código de centro sin detallar especialidades.			% de plazas acreditadas ofertadas						
CÓDIGO	CENTRO	CIUDAD	2012	2013	2014	2015	2016	2017	2018
260011	H. DE SAN PEDRO	LOGROÑO	100,0	96,3	88,9	88,9	89,3	96,3	92,9

La Rioja.
Especialidades en ciencias de la salud:
% de plazas acreditadas en centros sanitarios docentes ofertadas.
(datos: cuadro 3 Anexo I)

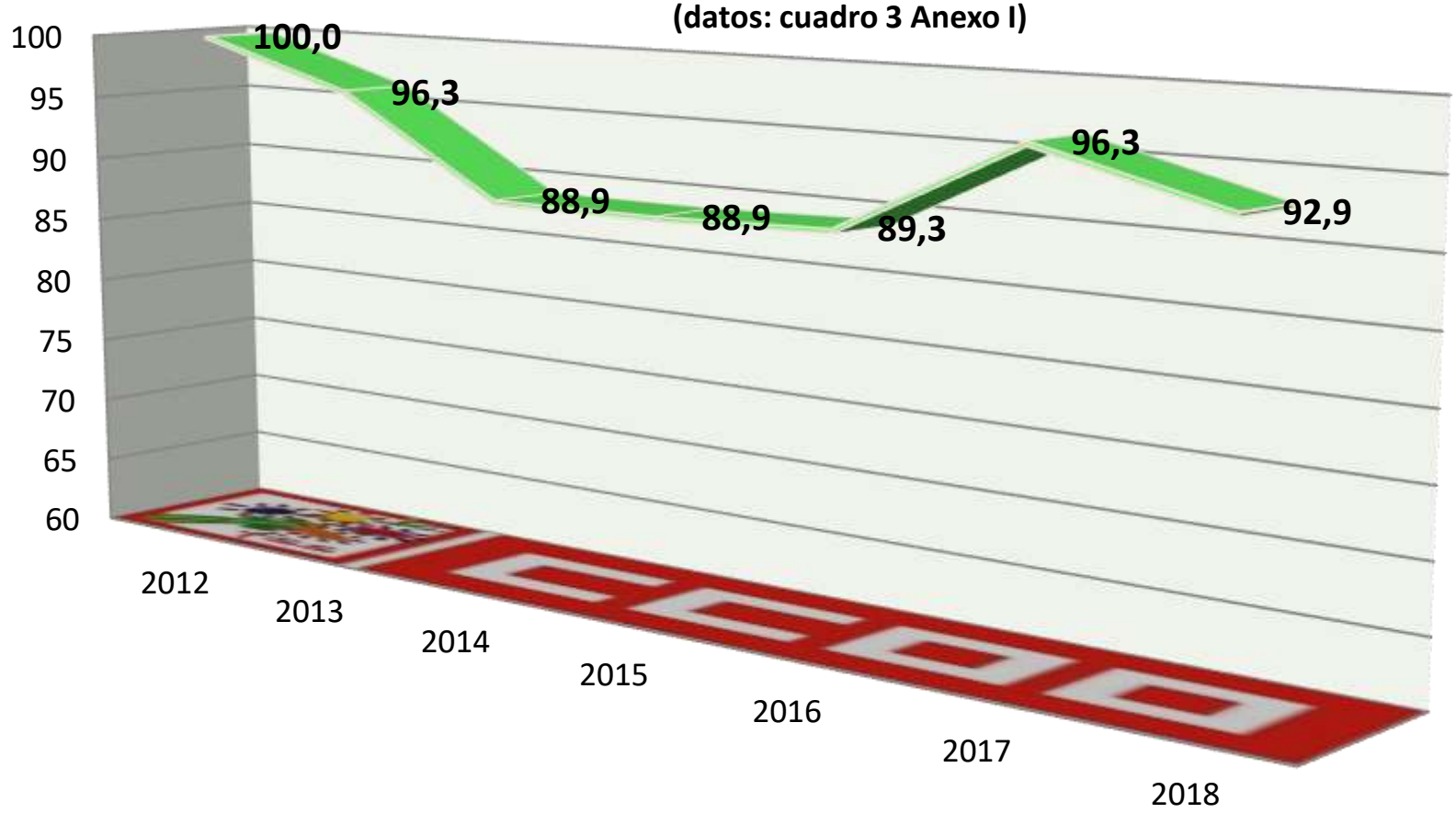

Calle Ramírez de Arellano, 19 4ª Planta
28043 Madrid
Tlf.: 91 540 92 85
www.sanidad.ccoo.es

f) Especialidad de Medicina Familiar y Comunitaria: Desglose del nº de **plazas ofertadas** por código de centro sanitario docente. Años **2012-2018** (Anexo I, cuadro 4 de la convocatoria. En fondo amarillo el año/s con mayor nº de plazas ofertadas para cada código y total).

ESPECIALIDAD MEDICINA FAMILIAR Y COMUNITARIA: Datos del cuadro nº4 del anexo I: PLAZAS ACREDITADAS EN UNIDADES DOCENTES MULTIPROFESIONALES DE MEDICINA FAMILIAR Y COMUNITARIA". Convocatorias 2012 a 2018. Datos por código de Unidad Docente				Plazas ofertadas para cada año						
CÓDIGO	PROVINCIA	DISPOSITIVO HOSPITALARIO	UNIDAD DOCENTE	2012	2013	2014	2015	2016	2017	2018
260071	LA RIOJA	H. DE SAN PEDRO	LA RIOJA	20	15	10	10	10	15	17

g) Variación **2018-2017 y 2018-2012** en la oferta de plazas de la especialidad de Medicina Familiar y Comunitaria por código de centro sanitario docente. (Anexo I, cuadro 4 de la convocatoria).

ESPECIALIDAD MEDICINA FAMILIAR Y COMUNITARIA: Datos del cuadro nº4 del anexo I: PLAZAS ACREDITADAS EN UNIDADES DOCENTES MULTIPROFESIONALES DE MEDICINA FAMILIAR Y COMUNITARIA". Convocatorias 2012 a 2018. Datos por código de Unidad Docente				Plazas ofertadas para cada año			
CÓDIGO	PROVINCIA	DISPOSITIVO HOSPITALARIO	UNIDAD DOCENTE	Variación 2018 respecto a 2017	% variación 2018-2017	Variación 2018 respecto a 2012	% variación 2018-2012
260071	LA RIOJA	H. DE SAN PEDRO	LA RIOJA	2	13,3	-3	-15,0

h) Desglose por código de centro sanitario docente del nº de **plazas acreditadas** en la especialidad Medicina Familiar y Comunitaria. Años **2012-2018**. (Anexo I, cuadro 4 de la convocatoria. En fondo amarillo el año/s en el que el nº total de plazas acreditadas fue mayor)

ESPECIALIDAD MEDICINA FAMILIAR Y COMUNITARIA: Datos del cuadro nº4 del anexo I: PLAZAS ACREDITADAS EN UNIDADES DOCENTES MULTIPROFESIONALES DE MEDICINA FAMILIAR Y COMUNITARIA". Convocatorias 2012 a 2018. Datos por código de Unidad Docente				Plazas acreditadas						
CÓDIGO	PROVINCIA	DISPOSITIVO HOSPITALARIO	UNIDAD DOCENTE	2012	2013	2014	2015	2016	2017	2018
260071	LA RIOJA	H. DE SAN PEDRO	LA RIOJA	20	20	20	20	20	20	20

La Rioja.
Especialidad Medicina Familiar y Comunitaria:
Plazas ofertadas en UDMFYC vs plazas acreditadas
(datos: cuadro 4 Anexo I)

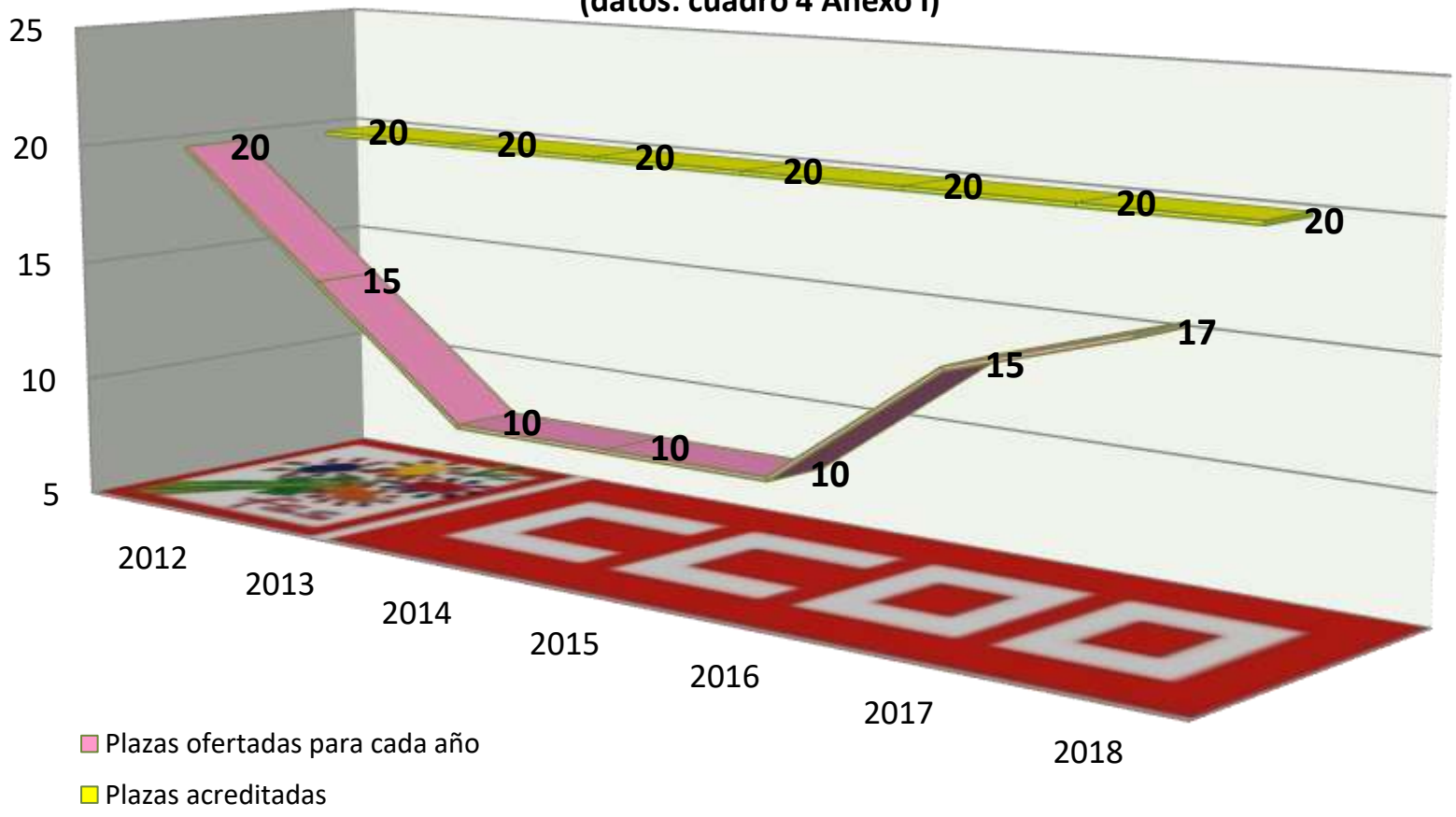

i) Porcentaje de plazas acreditadas ofertadas en la especialidad de Medicina Familiar y Comunitaria por código de centro sanitario docente. Años **2012-2018** (Anexo I, cuadro 4 de la convocatoria).

ESPECIALIDAD MEDICINA FAMILIAR Y COMUNITARIA: Datos del cuadro nº4 del anexo I: PLAZAS ACREDITADAS EN UNIDADES DOCENTES MULTIPROFESIONALES DE MEDICINA FAMILIAR Y COMUNITARIA" . Convocatorias 2012 a 2018. Datos por código de Unidad Docente				% de plazas acreditadas ofertadas						
CÓDIGO	PROVINCIA	DISPOSITIVO HOSPITALARIO	UNIDAD DOCENTE	2012	2013	2014	2015	2016	2017	2018
260071	LA RIOJA	H. DE SAN PEDRO	LA RIOJA	100,0	75,0	50,0	50,0	50,0	75,0	85,0

La Rioja.
Especialidad Medicina Familiar y Comunitaria:
% de plazas acreditadas en UDMFYC ofertadas.
(datos: cuadro 4 Anexo I)

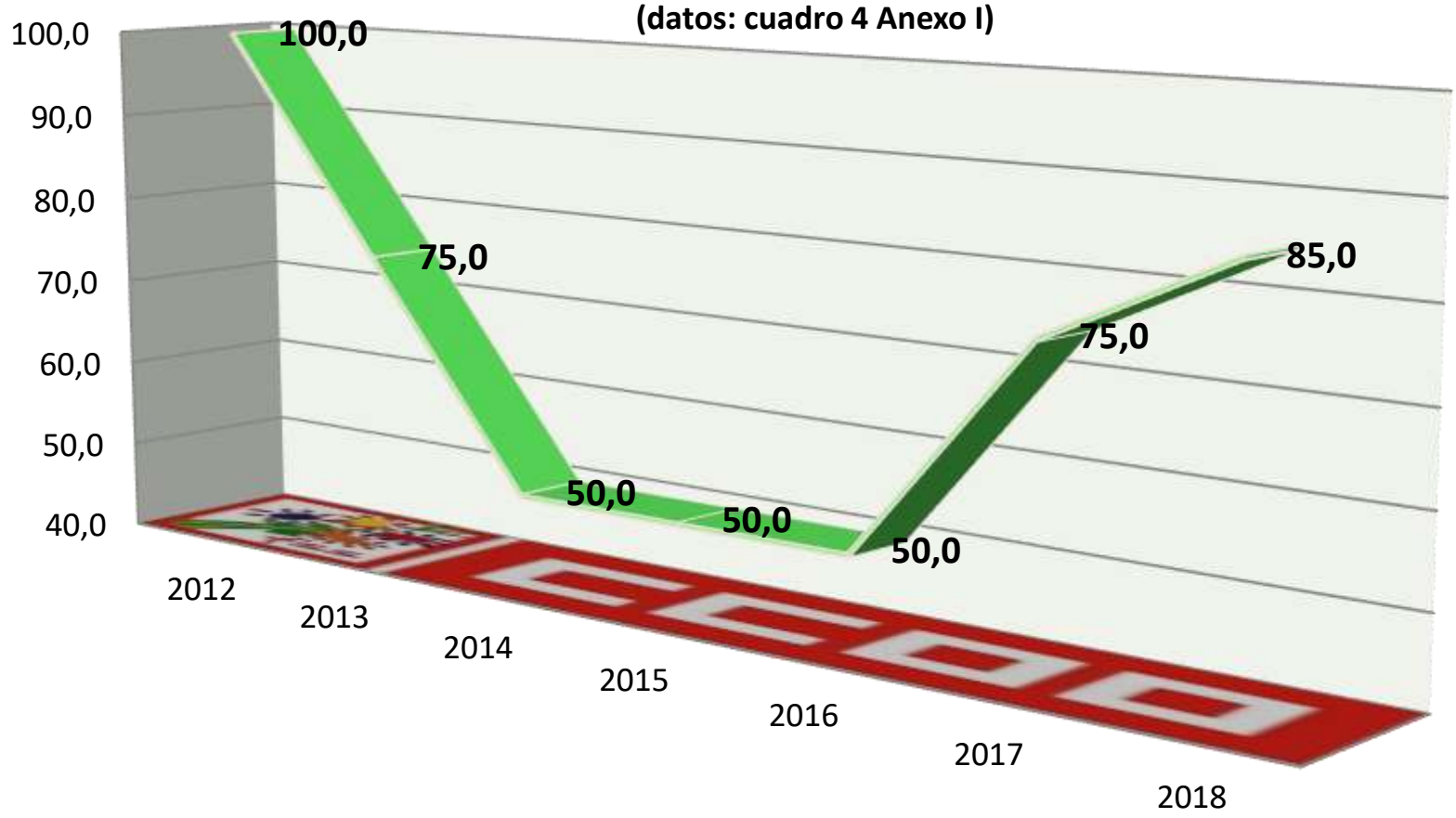

2.2.17. País Valencià

Notas:
Para conocer la oferta de plazas de formación sanitaria especializada para "Médicos, Farmacéuticos y otros graduados/licenciados universitarios del ámbito de la Psicología, la Química, la Biología y la Física" hemos recopilado 3 datos, uno global y dos más específicos

1) **Cifras globales de la oferta**. Para conocer la evolución del número de plazas totales ofertadas por cada comunidad autónoma en el periodo 2010-2018 hemos recopilado los datos publicados en el cuadro nº1 del anexo I de cada convocatoria. Este dato lo hemos recogido en nuestro apartado a).

2) Datos específicos: Una vez conocida la oferta global nos interesaba saber cómo se distribuía, o al menos, como lo hacía el porcentaje mayor de la misma. Así decidimos ver la evolución **por centros hospitalarios**, tal y como se codifican en el cuadro 3 del anexo I de las convocatorias (para los años 2012 a 2015 aparecían en el cuadro 4), a esta cuestión se refieren nuestras tablas y gráficos b), c), d), e); **y la de la especialidad** que mayor número de plazas oferta, **Medicina Familiar y Comunitaria**, tal y como se codifica en el cuadro 4 del anexo I (para los años 2012 a 2015 era el cuadro 5), recogida en nuestras tablas y gráficos f) g) h) i).
El periodo que vemos en ambos casos empieza en el año 2012, ya que las convocatorias de plazas por centros hospitalarios para los años 2010 y 2011 no especificaban cuáles de sus plazas ofertadas correspondían a alguna unidad docente multiprofesional, con lo que en algunos centros no podríamos tener los mismos datos que para años posteriores. En el caso de la especialidad de Medicina Familiar y Comunitaria hemos optado por ofrecer los datos también desde el año 2012 para homogeneizar la presentación de los mismos.

a) Total de plazas ofertadas para "Médicos, Farmacéuticos y otros graduados/licenciados universitarios del ámbito de la Psicología, la Química, la Biología y la Física" en el período **2010-2018**.

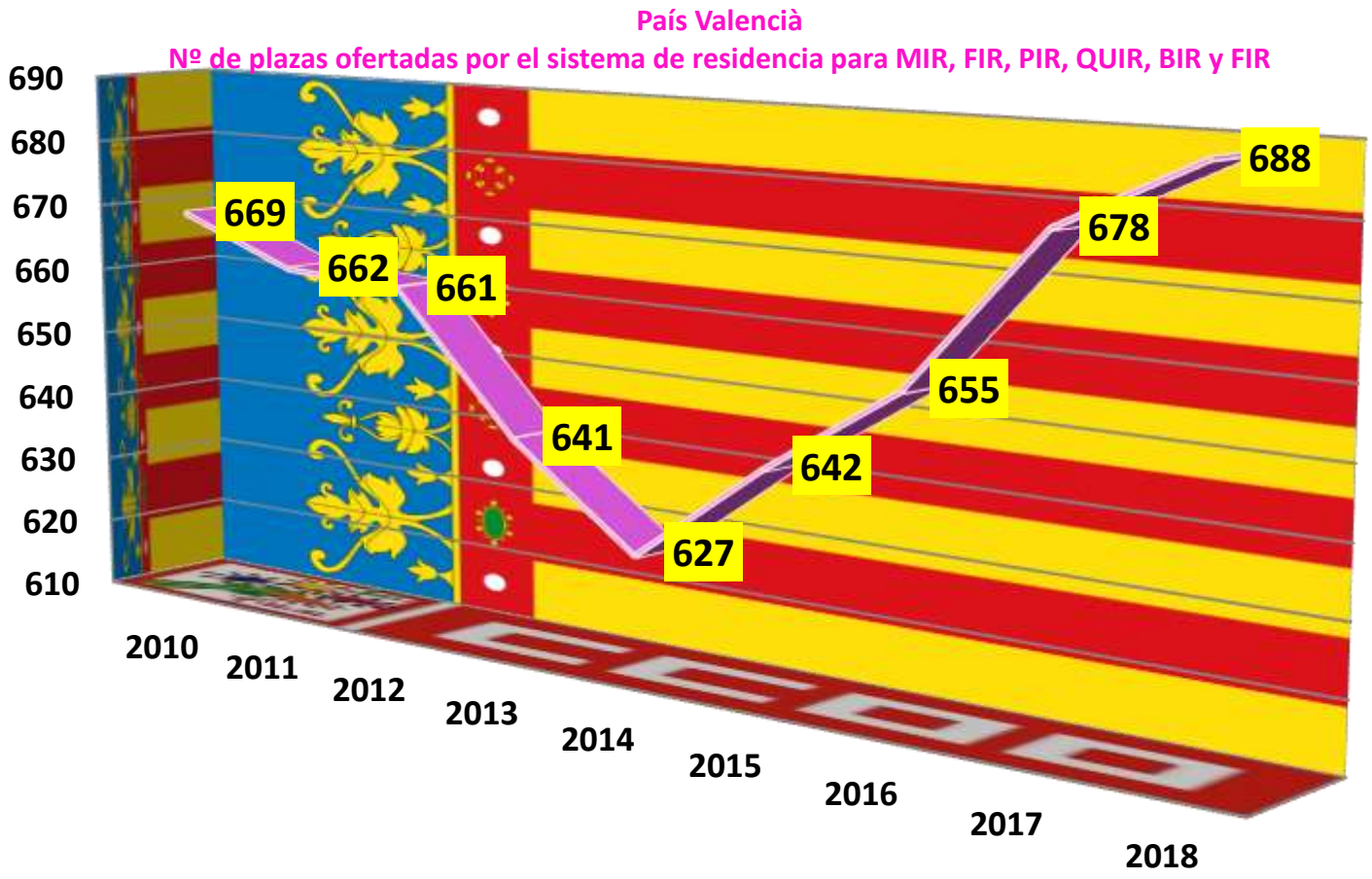

Calle Ramírez de Arellano, 19 4ª Planta
28043 Madrid
Tlf.: 91 540 92 85
www.sanidad.ccoo.es

b) Desglose por código de centro sanitario docente del nº de **plazas ofertadas** en distintas especialidades en Ciencias de la Salud. Años **2012-2018**. (Anexo I, cuadro 3 de la convocatoria. En fondo amarillo el año/s con mayor nº de plazas ofertadas para cada código y total).

	2012	2013	2014	2015	2016	2017	2018
TOTAL (SECTOR PÚBLICO + PRIVADO)	446	440	448	452	488	491	495

Sector Público:

Datos del cuadro nº3 del anexo I: "PLAZAS ACREDITADAS EN CENTROS SANITARIOS DOCENTES CON EXPRESIÓN DE LAS OFERTADAS EN DISTINTAS ESPECIALIDADES EN CIENCIAS DE LA SALUD" . Convocatorias 2012 a 2018. Datos por código de centro sin detallar especialidades.			Plazas ofertadas para cada año						
CÓDIGO	CENTRO	CIUDAD	2012	2013	2014	2015	2016	2017	2018
30041	H.GENERAL UNIVERSITARIO DE ALICANTE	ALICANTE	57	56	55	57	57	59	57
32041	H.GENERAL UNIVERSITARIO DE ELCHE	ELCHE (ALICANTE)	27	26	26	26	31	31	33
33041	H.VIRGEN DE LOS LIRIOS DE ALCOY	ALCOY (ALICANTE)	2	4	4	3	3	3	4
33042	H.DE LA VEGA BAJA	ORIHUELA (ALICANTE)	4	5	5	5	7	6	6
34041	H.GENERAL DE ELDA	ELDA (ALICANTE)	7	8	8	8	8	8	8
35041	MARINA BAIXA	VILLAJOYOSA (ALICANTE)	6	6	6	6	8	7	8
35042	H.UNIVERSITARIO DE SANT JOAN	SANT JOAN DE ALICANTE (ALICANTE)	20	21	21	21	23	24	24
36041	H.DE TORREVIEJA DOCTOR MANUEL GARCÍA GEA	TORREVIEJA (ALICANTE)	4	4	4	5	5	5	5
37041	H.DE DENIA - MARINA SALUD	DENIA (ALICANTE)	3	3	3	3	3	3	3
120041	H.GENERAL DE CASTELLÓN	CASTELLÓN	31	33	32	34	36	36	37
120043	CONSORCIO HOSPITALARIO PROVINCIAL DE CASTELLÓN	CASTELLÓN	3	3	4	4	4	4	4
126011	H.DE LA PLANA	VILA-REAL (CASTELLÓN)	2	2	2	2	4	4	4
460041	H.UNIVERSITARI I POLITECNIC LA FE	VALENCIA	90	94	89	92	94	94	94
460042	H.UNIVERSITARIO DOCTOR PESET	VALENCIA	46	46	47	45	47	47	49
460043	H.CLÍNICO UNIVERSITARIO DE VALENCIA	VALENCIA	64	62	64	63	67	69	68
460044	H.ARNAU DE VILANOVA	VALENCIA	7	7	7	7	10	10	10
460061	H.GENERAL UNIVERSITARIO DE VALENCIA	VALENCIA	42	31	38	38	45	45	44
460063	H.DE LA RIBERA	ALZIRA (VALENCIA)	12	13	13	13	14	14	15
460065	FUNDACIÓN OFTALMOLÓGICA DEL MEDITERRÁNEO	VALENCIA	1	1	1	1	1	1	1
462041	H.DE SAGUNTO	SAGUNTO (VALENCIA)	5	5	5	5	5	5	5
463041	H.LLUIS ALCANYIS	XÁTIVA (VALENCIA)	3	4	4	4	6	6	6
467041	H.FRANCESC DE BORJA	GANDÍA (VALENCIA)	6	6	6	6	6	6	6

SUBTOTAL SECTOR PÚBLICO	442	440	444	448	484	487	491

Sector privado:
Hospitales del sector privado que adjudican sus plazas por el sistema público:

Datos del cuadro nº3 del anexo I: "PLAZAS ACREDITADAS EN CENTROS SANITARIOS DOCENTES CON EXPRESIÓN DE LAS OFERTADAS EN DISTINTAS ESPECIALIDADES EN CIENCIAS DE LA SALUD" . Convocatorias 2012 a 2018. Datos por código de centro sin detallar especialidades.			Plazas ofertadas para cada año						
CÓDIGO	CENTRO	CIUDAD	2012	2013	2014	2015	2016	2017	2018
460064	H.NISA -9 DE OCTUBRE-	VALENCIA	0	0	0	0	0	0	0
460091	FUNDACIÓN INSTITUTO VALENCIANO DE ONCOLOGÍA	VALENCIA	4	0	4	4	4	4	4

SUBTOTAL SECTOR PRIVADO	4	0	4	4	4	4	4

c) Variación **2018-2017 y 2018-2012** en la oferta de plazas por código de centro sanitario docente. (Anexo I, cuadro 3 de la convocatoria).

	Variación 2018 respecto a 2017	% variación 2018-2017	Variación 2018 respecto a 2012	% variación 2018-2012
TOTAL (SECTOR PÚBLICO + PRIVADO)	4	0,81	49	10,99

Sector Público:

Datos del cuadro nº3 del anexo I: "PLAZAS ACREDITADAS EN CENTROS SANITARIOS DOCENTES CON EXPRESIÓN DE LAS OFERTADAS EN DISTINTAS ESPECIALIDADES EN CIENCIAS DE LA SALUD" . Convocatorias 2012 a 2018. Datos por código de centro sin detallar especialidades.			Plazas ofertadas para cada año			
CÓDIGO	CENTRO	CIUDAD	Variación 2018 respecto a 2017	% variación 2018-2017	Variación 2018 respecto a 2012	% variación 2018-2012
30041	H.GENERAL UNIVERSITARIO DE ALICANTE	ALICANTE	-2	-3,39	0	0,00
32041	H.GENERAL UNIVERSITARIO DE ELCHE	ELCHE (ALICANTE)	2	6,45	6	22,22
33041	H.VIRGEN DE LOS LIRIOS DE ALCOY	ALCOY (ALICANTE)	1	33,33	2	100,00
33042	H.DE LA VEGA BAJA	ORIHUELA (ALICANTE)	0	0,00	2	50,00
34041	H.GENERAL DE ELDA	ELDA (ALICANTE)	0	0,00	1	14,29
35041	MARINA BAIXA	VILLAJOYOSA (ALICANTE)	1	14,29	2	33,33
35042	H.UNIVERSITARIO DE SANT JOAN	SANT JOAN DE ALICANTE (ALICANTE)	0	0,00	4	20,00
36041	H.DE TORREVIEJA DOCTOR MANUEL GARCÍA GEA	TORREVIEJA (ALICANTE)	0	0,00	1	25,00
37041	H.DE DENIA - MARINA SALUD	DENIA (ALICANTE)	0	0,00	0	0,00
120041	H.GENERAL DE CASTELLÓN	CASTELLÓN	1	2,78	6	19,35
120043	CONSORCIO HOSPITALARIO PROVINCIAL DE CASTELLÓN	CASTELLÓN	0	0,00	1	33,33
126011	DE LA PLANA	VILA-REAL (CASTELLÓN)	0	0,00	2	100,00
460041	H.UNIVERSITARI I POLITECNIC LA FE	VALENCIA	0	0,00	4	4,44
460042	H.UNIVERSITARIO DOCTOR PESET	VALENCIA	2	4,26	3	6,52
460043	H.CLÍNICO UNIVERSITARIO DE VALENCIA	VALENCIA	-1	-1,45	4	6,25
460044	H.ARNAU DE VILANOVA	VALENCIA	0	0,00	3	42,86
460061	H.GENERAL UNIVERSITARIO DE VALENCIA	VALENCIA	-1	-2,22	2	4,76
460063	H.DE LA RIBERA	ALZIRA (VALENCIA)	1	7,14	3	25,00
460065	FUNDACIÓN OFTALMOLÓGICA DEL MEDITERRÁNEO	VALENCIA	0	0,00	0	0,00
462041	H.DE SAGUNTO	SAGUNTO (VALENCIA)	0	0,00	0	0,00
463041	H.LLUIS ALCANYIS	XÁTIVA (VALENCIA)	0	0,00	3	100,00
467041	H.FRANCESC DE BORJA	GANDÍA (VALENCIA)	0	0,00	0	0,00

SUBTOTAL SECTOR PÚBLICO	4	0,82	49	11,09

Sector privado:
Hospitales del sector privado que adjudican sus plazas por el sistema público:

Datos del cuadro nº3 del anexo I: "PLAZAS ACREDITADAS EN CENTROS SANITARIOS DOCENTES CON EXPRESIÓN DE LAS OFERTADAS EN DISTINTAS ESPECIALIDADES EN CIENCIAS DE LA SALUD" . Convocatorias 2012 a 2018. Datos por código de centro sin detallar especialidades.			Plazas ofertadas para cada año			
CÓDIGO	CENTRO	CIUDAD	Variación 2018 respecto a 2017	% variación 2018-2017	Variación 2018 respecto a 2012	% variación 2018-2012
460064	H.NISA -9 DE OCTUBRE-	VALENCIA	0	0,00	0	0,00
460091	FUNDACIÓN INSTITUTO VALENCIANO DE ONCOLOGÍA	VALENCIA	0	0,00	0	0,00

SUBTOTAL SECTOR PRIVADO	0	0,00	0	0,00

d) Desglose por código de centro sanitario docente del nº de **plazas acreditadas** en distintas especialidades en Ciencias de la Salud. Años **2012-2018**. (Anexo I, cuadro 3 de la convocatoria. En fondo amarillo el año/s en el que el nº total de plazas acreditadas fue mayor)

	2012	2013	2014	2015	2016	2017	2018
TOTAL (SECTOR PÚBLICO + PRIVADO)	476	486	489	489	521	521	522

Sector Público:

Datos del cuadro nº3 del anexo I: "PLAZAS ACREDITADAS EN CENTROS SANITARIOS DOCENTES CON EXPRESIÓN DE LAS OFERTADAS EN DISTINTAS ESPECIALIDADES EN CIENCIAS DE LA SALUD" . Convocatorias 2012 a 2018. Datos por código de centro sin detallar especialidades.			Plazas acreditadas						
CÓDIGO	CENTRO	CIUDAD	2012	2013	2014	2015	2016	2017	2018
30041	H.GENERAL UNIVERSITARIO DE ALICANTE	ALICANTE	59	59	60	60	60	60	60
32041	H.GENERAL UNIVERSITARIO DE ELCHE	ELCHE (ALICANTE)	32	33	33	33	37	37	37
33041	H.VIRGEN DE LOS LIRIOS DE ALCOY	ALCOY (ALICANTE)	3	4	4	4	4	4	4
33042	H.DE LA VEGA BAJA	ORIHUELA (ALICANTE)	4	5	5	5	7	7	7
34041	H.GENERAL DE ELDA	ELDA (ALICANTE)	7	8	8	8	8	8	8
35041	MARINA BAIXA	VILLAJOYOSA (ALICANTE)	6	6	6	6	8	8	8
35042	H.UNIVERSITARIO DE SANT JOAN	SANT JOAN DE ALICANTE (ALICANTE)	23	23	23	23	25	25	25
36041	H.DE TORREVIEJA DOCTOR MANUEL GARCÍA GEA	TORREVIEJA (ALICANTE)	4	4	5	5	5	5	5
37041	H.DE DENIA - MARINA SALUD	DENIA (ALICANTE)	3	3	3	3	3	3	3
120041	H.GENERAL DE CASTELLÓN	CASTELLÓN	33	34	34	34	37	37	37
120043	CONSORCIO HOSPITALARIO PROVINCIAL DE CASTELLÓN	CASTELLÓN	3	4	4	4	4	4	4
126011	H.DE LA PLANA	VILA-REAL (CASTELLÓN)	2	2	2	2	4	4	4
460041	H.UNIVERSITARI I POLITECNIC LA FE	VALENCIA	97	99	99	99	99	99	99
460042	H.UNIVERSITARIO DOCTOR PESET	VALENCIA	48	48	49	49	52	52	52
460043	H.CLÍNICO UNIVERSITARIO DE VALENCIA	VALENCIA	66	67	67	67	72	72	72
460044	H.ARNAU DE VILANOVA	VALENCIA	7	7	7	7	10	10	10
460061	H.GENERAL UNIVERSITARIO DE VALENCIA	VALENCIA	43	44	44	44	47	47	47
460063	H.DE LA RIBERA	ALZIRA (VALENCIA)	15	15	15	15	16	16	17
460065	FUNDACIÓN OFTALMOLÓGICA DEL MEDITERRÁNEO	VALENCIA	1	1	1	1	1	1	1
462041	H.DE SAGUNTO	SAGUNTO (VALENCIA)	5	5	5	5	5	5	5
463041	H.LLUIS ALCANYIS	XÁTIVA (VALENCIA)	4	4	4	4	6	6	6
467041	H.FRANCESC DE BORJA	GANDÍA (VALENCIA)	6	6	6	6	6	6	6

SUBTOTAL SECTOR PÚBLICO	471	481	484	484	516	516	517

Sector privado:
Hospitales del sector privado que adjudican sus plazas por el sistema público:

Datos del cuadro nº3 del anexo I: "PLAZAS ACREDITADAS EN CENTROS SANITARIOS DOCENTES CON EXPRESIÓN DE LAS OFERTADAS EN DISTINTAS ESPECIALIDADES EN CIENCIAS DE LA SALUD" . Convocatorias 2012 a 2018. Datos por código de centro sin detallar especialidades.			Plazas acreditadas						
CÓDIGO	CENTRO	CIUDAD	2012	2013	2014	2015	2016	2017	2018
460064	H.NISA -9 DE OCTUBRE-	VALENCIA	1	1	1	1	1	1	1
460091	FUNDACIÓN INSTITUTO VALENCIANO DE ONCOLOGÍA	VALENCIA	4	4	4	4	4	4	4

SUBTOTAL SECTOR PRIVADO	5	5	5	5	5	5	5

País Valencià. Sector Público
Especialidades en ciencias de la salud:
Plazas ofertadas en centros sanitarios docentes vs plazas acreditadas
(datos: cuadro 3 Anexo I)

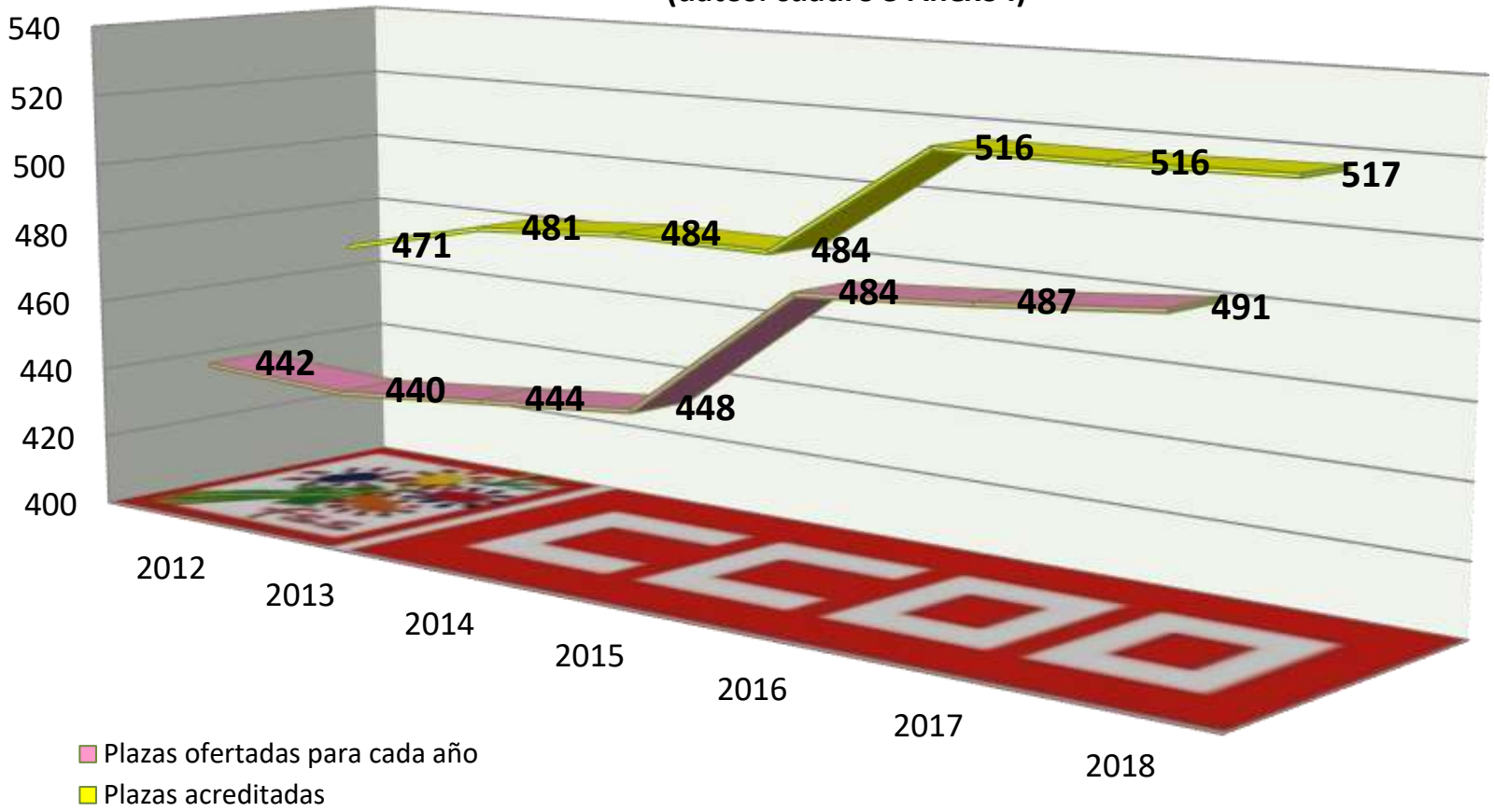

País Valencià. Sector Privado
Especialidades en ciencias de la salud:
Plazas ofertadas en centros sanitarios docentes vs plazas acreditadas
(datos: cuadro 3 Anexo I)

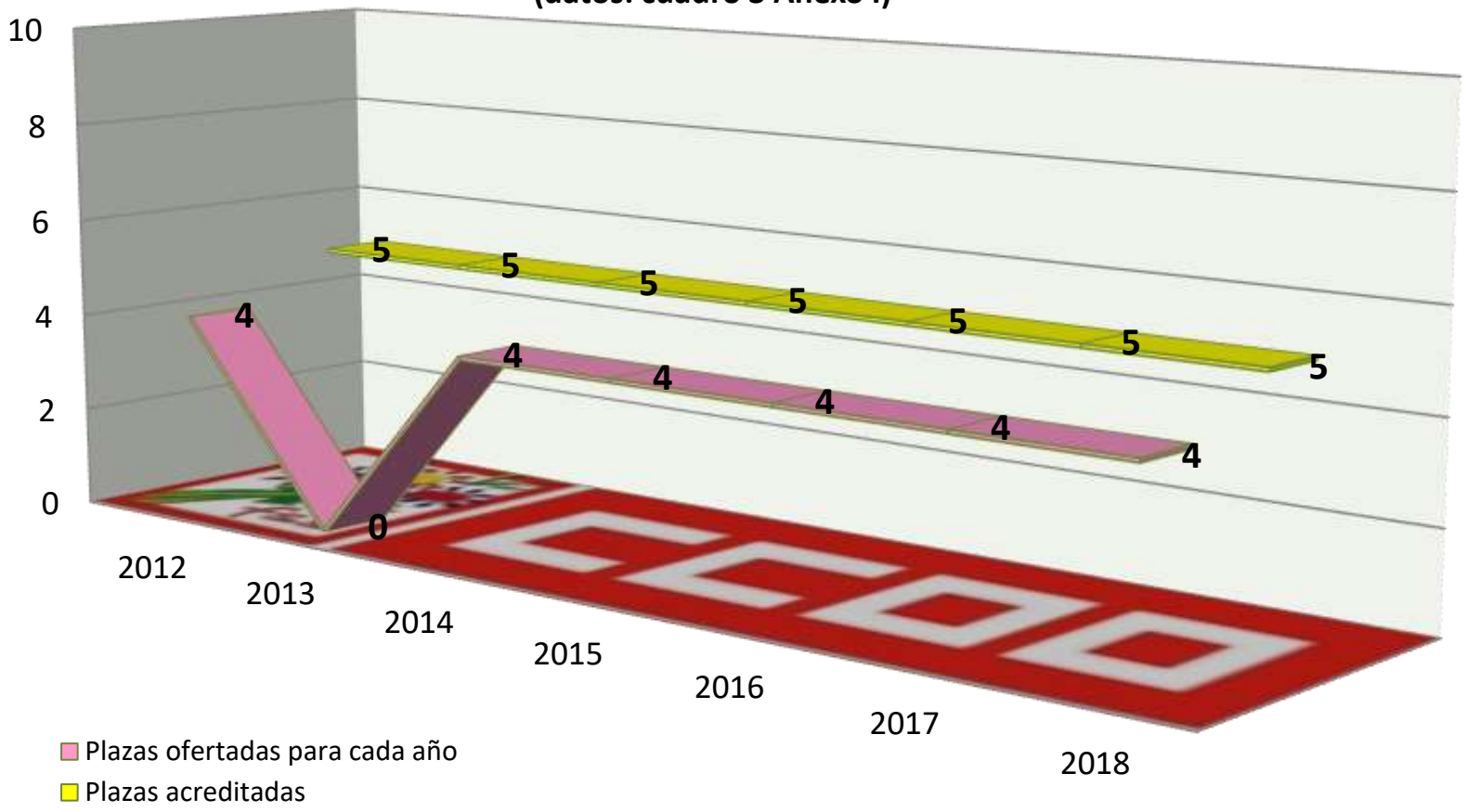

e) Porcentaje de plazas acreditadas ofertadas por código de centro sanitario docente. Años **2012-2018** (Anexo I, cuadro 3 de la convocatoria).

	2012	2013	2014	2015	2016	2017	2018
TOTAL (SECTOR PÚBLICO + PRIVADO)	93,7	90,5	91,6	92,4	93,7	94,2	94,8

Sector Público autonómico:

Datos del cuadro nº3 del anexo I: "PLAZAS ACREDITADAS EN CENTROS SANITARIOS DOCENTES CON EXPRESIÓN DE LAS OFERTADAS EN DISTINTAS ESPECIALIDADES EN CIENCIAS DE LA SALUD" . Convocatorias 2012 a 2018. Datos por código de centro sin detallar especialidades.			% de plazas acreditadas ofertadas						
CÓDIGO	CENTRO	CIUDAD	2012	2013	2014	2015	2016	2017	2018
30041	H.GENERAL UNIVERSITARIO DE ALICANTE	ALICANTE	96,6	94,9	91,7	95,0	95,0	98,3	95,0
32041	H.GENERAL UNIVERSITARIO DE ELCHE	ELCHE (ALICANTE)	84,4	78,8	78,8	78,8	83,8	83,8	89,2
33041	H.VIRGEN DE LOS LIRIOS DE ALCOY	ALCOY (ALICANTE)	66,7	100,0	100,0	75,0	75,0	75,0	100,0
33042	H.DE LA VEGA BAJA	ORIHUELA (ALICANTE)	100,0	100,0	100,0	100,0	100,0	85,7	85,7
34041	H.GENERAL DE ELDA	ELDA (ALICANTE)	100,0	100,0	100,0	100,0	100,0	100,0	100,0
35041	MARINA BAIXA	VILLAJOYOSA (ALICANTE)	100,0	100,0	100,0	100,0	100,0	87,5	100,0
35042	H.UNIVERSITARIO DE SANT JOAN	SANT JOAN DE ALICANTE (ALICANTE)	87,0	91,3	91,3	91,3	92,0	96,0	96,0
36041	H.DE TORREVIEJA DOCTOR MANUEL GARCÍA GEA	TORREVIEJA (ALICANTE)	100,0	100,0	80,0	100,0	100,0	100,0	100,0
37041	H.DE DENIA - MARINA SALUD	DENIA (ALICANTE)	100,0	100,0	100,0	100,0	100,0	100,0	100,0
120041	H.GENERAL DE CASTELLÓN	CASTELLÓN	93,9	97,1	94,1	100,0	97,3	97,3	100,0
120043	CONSORCIO HOSPITALARIO PROVINCIAL DE CASTELLÓN	CASTELLÓN	100,0	75,0	100,0	100,0	100,0	100,0	100,0
126011	DE LA PLANA	VILA-REAL (CASTELLÓN)	100,0	100,0	100,0	100,0	100,0	100,0	100,0
460041	H.UNIVERSITARI I POLITECNIC LA FE	VALENCIA	92,8	94,9	89,9	92,9	94,9	94,9	94,9
460042	H.UNIVERSITARIO DOCTOR PESET	VALENCIA	95,8	95,8	95,9	91,8	90,4	90,4	94,2
460043	H.CLÍNICO UNIVERSITARIO DE VALENCIA	VALENCIA	97,0	92,5	95,5	94,0	93,1	95,8	94,4
460044	H.ARNAU DE VILANOVA	VALENCIA	100,0	100,0	100,0	100,0	100,0	100,0	100,0
460061	H.GENERAL UNIVERSITARIO DE VALENCIA	VALENCIA	97,7	70,5	86,4	86,4	95,7	95,7	93,6
460063	H.DE LA RIBERA	ALZIRA (VALENCIA)	80,0	86,7	86,7	86,7	87,5	87,5	88,2
460065	FUNDACIÓN OFTALMOLÓGICA DEL MEDITERRÁNEO	VALENCIA	100,0	100,0	100,0	100,0	100,0	100,0	100,0
462041	H.DE SAGUNTO	SAGUNTO (VALENCIA)	100,0	100,0	100,0	100,0	100,0	100,0	100,0
463041	H.LLUIS ALCANYIS	XÁTIVA (VALENCIA)	75,0	100,0	100,0	100,0	100,0	100,0	100,0
467041	H.FRANCESC DE BORJA	GANDÍA (VALENCIA)	100,0	100,0	100,0	100,0	100,0	100,0	100,0

SUBTOTAL SECTOR PÚBLICO	93,8	91,5	91,7	92,6	93,8	94,4	95,0

Sector privado:
Hospitales del sector privado que adjudican sus plazas por el sistema público:

Datos del cuadro nº3 del anexo I: "PLAZAS ACREDITADAS EN CENTROS SANITARIOS DOCENTES CON EXPRESIÓN DE LAS OFERTADAS EN DISTINTAS ESPECIALIDADES EN CIENCIAS DE LA SALUD" . Convocatorias 2012 a 2018. Datos por código de centro sin detallar especialidades.			% de plazas acreditadas ofertadas						
CÓDIGO	CENTRO	CIUDAD	2012	2013	2014	2015	2016	2017	2018
460064	H.NISA -9 DE OCTUBRE-	VALENCIA	0,00	0,00	0,00	0,00	0,00	0,00	0,00
460091	FUNDACIÓN INSTITUTO VALENCIANO DE ONCOLOGÍA	VALENCIA	100,0	0,0	100,0	100,0	100,0	100,0	100,0

SUBTOTAL SECTOR PRIVADO	80,0	0,0	80,0	80,0	80,0	80,0	80,0

Fe de erratas: La tabla, y la posterior gráfica, incluida en el estudio del año pasado tenía un error en el subtotal del sector privado, habiendo indicado por error que se ofertó el 0% de las plazas acreditadas, en 2013, y el 100%, en el resto de los años.

País Valencià. Sector Público
Especialidades en ciencias de la salud:
% de plazas acreditadas en centros sanitarios docentes ofertadas.
(datos: cuadro 3 Anexo I)

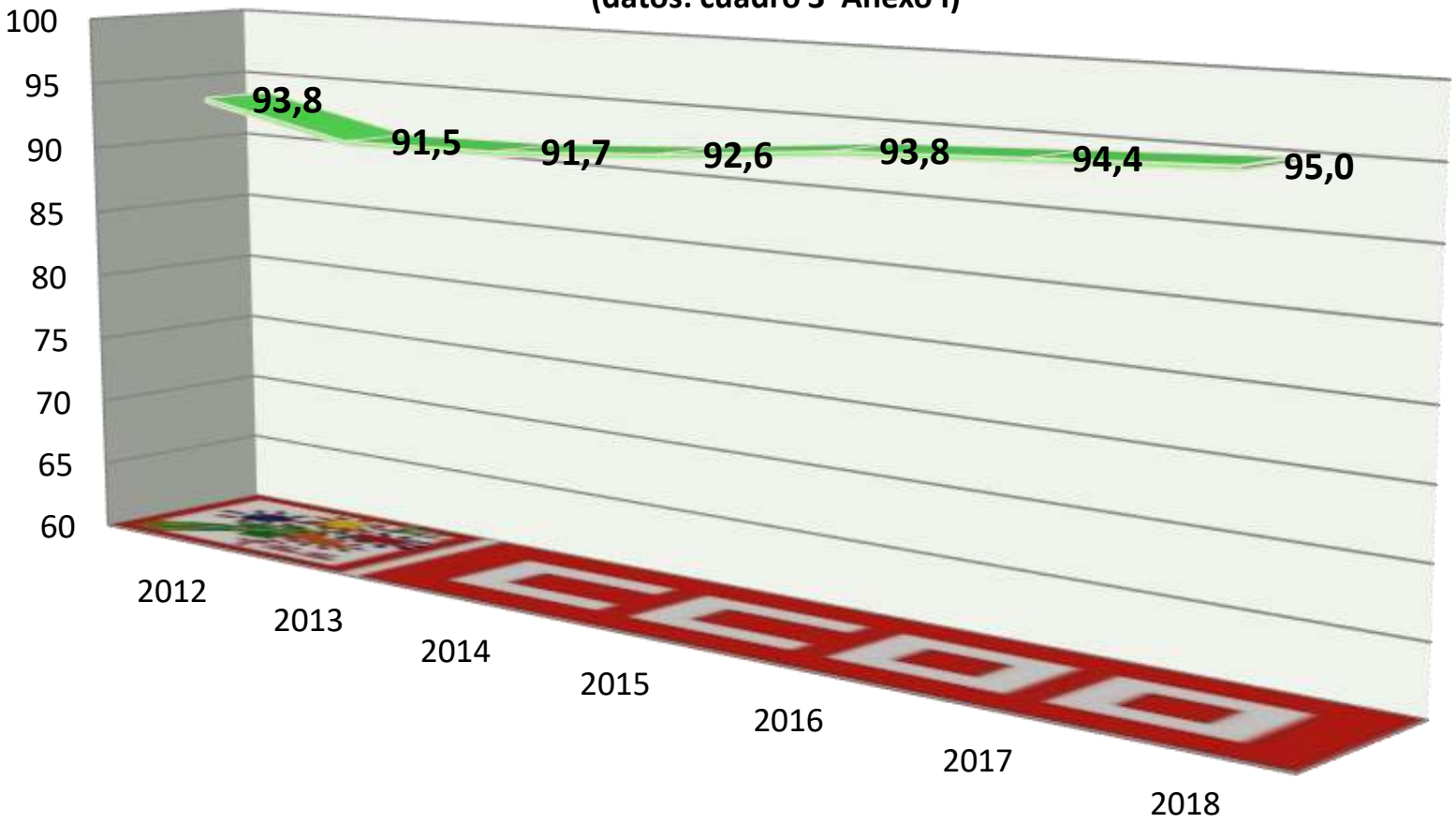

Calle Ramírez de Arellano, 19 4ª Planta
28043 Madrid
Tlf.: 91 540 92 85
www.sanidad.ccoo.es

País Valencià. Sector Privado
Especialidades en ciencias de la salud:
% de plazas acreditadas en centros sanitarios docentes ofertadas.
(datos: cuadro 3 Anexo I)

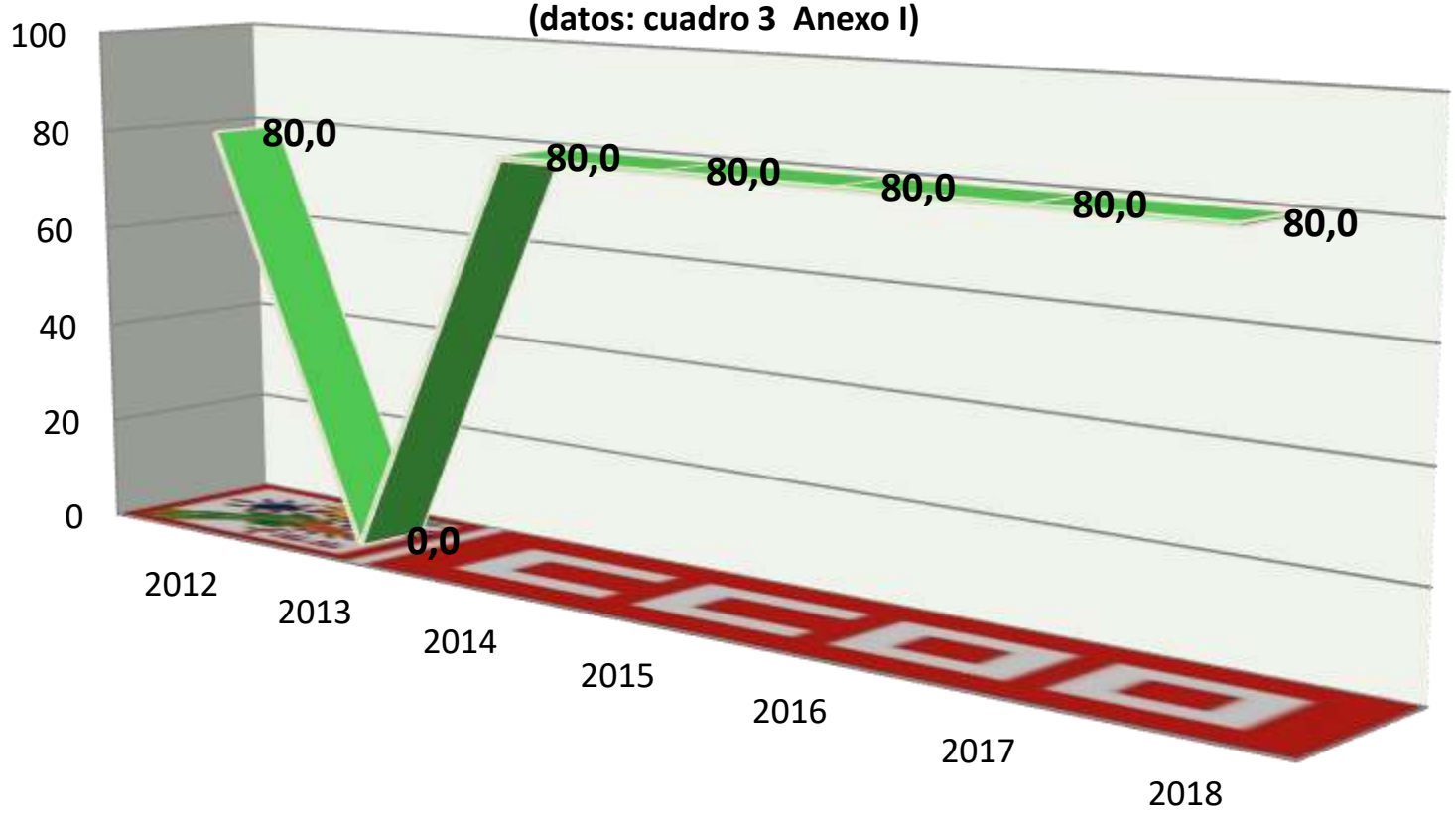

Fe de erratas: Como ya hemos indicado, la gráfica incluida en el estudio del años pasado era errónea, en vez de representar que se ofertó el 0% de las plazas acreditadas (2013) y el 80% (resto de años), se puso el 0% y el 100%.

f) Especialidad de Medicina Familiar y Comunitaria: Desglose del nº de **plazas ofertadas** por código de centro sanitario docente. Años **2012-2018** (Anexo I, cuadro 4 de la convocatoria. En fondo amarillo el año/s con mayor nº de plazas ofertadas para cada código y total).

ESPECIALIDAD MEDICINA FAMILIAR Y COMUNITARIA: Datos del cuadro nº4 del anexo I: PLAZAS ACREDITADAS EN UNIDADES DOCENTES MULTIPROFESIONALES DE MEDICINA FAMILIAR Y COMUNITARIA". Convocatorias 2012 a 2018. Datos por código de Unidad Docente				Plazas ofertadas para cada año						
CÓDIGO	PROVINCIA	DISPOSITIVO HOSPITALARIO	UNIDAD DOCENTE	2012	2013	2014	2015	2016	2017	2018
30071	ALICANTE	H. MARINA BAIXA	ALICANTE. VILLAJOIOSA	7	7	6	6	6	7	7
30072	ALICANTE	H. VIRGEN DE LOS LIRIOS DE ALCOY	ALICANTE. ALCOY	6	4	4	5	5	5	5
30073	ALICANTE	H. GENERAL DE ELDA	ALICANTE. ELDA	10	10	7	9	9	9	9
30074	ALICANTE	H. UNIVERSITARIO DE SANT JOAN	ALICANTE. SANT JOAN	9	8	7	7	7	9	9
30075	ALICANTE	H. GENERAL UNIVERSITARIO DE ALICANTE	ALICANTE. ALICANTE	11	11	10	10	10	10	10
30076	ALICANTE	H. GENERAL UNIVERSITARIO DE ELCHE	ALICANTE. ELCHE	7	7	7	7	5	7	7
30077	ALICANTE	H. DE LA VEGA BAJA	ALICANTE. ORIHUELA	8	5	5	7	6	8	8
30078	ALICANTE	H. DE DENIA -MARINA SALUD	ALICANTE. DENIA	8	4	2	4	5	7	7
30079	ALICANTE	H. DE TORREVIEJA DOCTOR MANUEL GARCÍA GEA	ALICANTE. TORREVIEJA	2	2	2	2	2	2	2
120071	CASTELLÓN	H. COMARCAL DE VINARÓS	CASTELLÓN. VINARÓS	8	8	8	8	8	8	8
120072	CASTELLÓN	H. GENERAL DE CASTELLÓN	CASTELLÓN	14	14	14	14	14	14	14
120073	CASTELLÓN	H. DE LA PLANA	CASTELLÓN VILA-REAL	10	10	10	10	10	10	10
460071	VALENCIA	H. DE SAGUNTO	VALENCIA. SAGUNTO	8	8	8	8	8	8	8
460073	VALENCIA	H. UNIVERSITARI I POLITECNIC LA FE	VALENCIA. LA FÉ	6	6	6	6	6	8	8
460074	VALENCIA	H. CLÍNICO UNIVERSITARIO DE VALENCIA	VALENCIA CLINICO	8	8	8	8	8	8	8
460075	VALENCIA	H. UNIVERSITARIO DOCTOR PESET	VALENCIA. DR PESET	6	6	6	6	8	8	8
460076	VALENCIA	H. FRANCESC DE BORJA	VALENCIA GANDÍA	6	7	7	7	8	8	8
460077	VALENCIA	H. LLUIS ALCANYIS	VALENCIA. XÁTIVA	8	8	8	8	8	8	8
460078	VALENCIA	H. ARNAU DE VILANOVA	VALENCIA. ARNAU DE VILANOVA	8	8	8	8	10	10	10
460079	VALENCIA	H. GENERAL DE REQUENA	VALENCIA. REQUENA	4	4	4	4	4	4	4
460080	VALENCIA	H. DE LA RIBERA	VALENCIA . ALZIRA	4	4	4	4	4	4	4
460111	VALENCIA	H. GENERAL UNIVERSITARIO DE VALENCIA	VALENCIA. HOSPITAL GENERAL	7	7	7	7	7	7	8
TOTAL				165	156	148	155	158	169	170

g) Variación **2018-2017 y 2018-2012** en la oferta de plazas de la especialidad de Medicina Familiar y Comunitaria por código de centro sanitario docente. (Anexo I, cuadro 4 de la convocatoria).

ESPECIALIDAD MEDICINA FAMILIAR Y COMUNITARIA: Datos del cuadro nº4 del anexo I: PLAZAS ACREDITADAS EN UNIDADES DOCENTES MULTIPROFESIONALES DE MEDICINA FAMILIAR Y COMUNITARIA". Convocatorias 2012 a 2018. Datos por código de Unidad Docente				Plazas ofertadas para cada año			
CÓDIGO	PROVINCIA	DISPOSITIVO HOSPITALARIO	UNIDAD DOCENTE	Variación 2018 respecto a 2017	% variación 2018-2017	Variación 2018 respecto a 2012	% variación 2018-2012
30071	ALICANTE	H. MARINA BAIXA	ALICANTE. VILLAJOIOSA	1	16,67	0	0,00
30072	ALICANTE	H. VIRGEN DE LOS LIRIOS DE ALCOY	ALICANTE. ALCOY	0	0,00	-1	-16,67
30073	ALICANTE	H. GENERAL DE ELDA	ALICANTE. ELDA	0	0,00	-1	-10,00
30074	ALICANTE	H. UNIVERSITARIO DE SANT JOAN	ALICANTE. SANT JOAN	2	28,57	0	0,00
30075	ALICANTE	H. GENERAL UNIVERSITARIO DE ALICANTE	ALICANTE. ALICANTE	0	0,00	-1	-9,09
30076	ALICANTE	H. GENERAL UNIVERSITARIO DE ELCHE	ALICANTE. ELCHE	2	40,00	0	0,00
30077	ALICANTE	H. DE LA VEGA BAJA	ALICANTE. ORIHUELA	2	33,33	0	0,00
30078	ALICANTE	H. DE DENIA -MARINA SALUD	ALICANTE. DENIA	2	40,00	-1	-12,50
30079	ALICANTE	H. DE TORREVIEJA DOCTOR MANUEL GARCÍA GEA	ALICANTE. TORREVIEJA	0	0,00	0	0,00
120071	CASTELLÓN	H. COMARCAL DE VINARÓS	CASTELLÓN. VINARÓS	0	0,00	0	0,00
120072	CASTELLÓN	H. GENERAL DE CASTELLÓN	CASTELLÓN	0	0,00	0	0,00
120073	CASTELLÓN	H. DE LA PLANA	CASTELLÓN VILA-REAL	0	0,00	0	0,00
460071	VALENCIA	H. DE SAGUNTO	VALENCIA. SAGUNTO	0	0,00	0	0,00
460073	VALENCIA	H. UNIVERSITARI I POLITECNIC LA FE	VALENCIA. LA FÉ	2	33,33	2	33,33
460074	VALENCIA	H. CLÍNICO UNIVERSITARIO DE VALENCIA	VALENCIA CLINICO	0	0,00	0	0,00
460075	VALENCIA	H. UNIVERSITARIO DOCTOR PESET	VALENCIA. DR PESET	0	0,00	2	33,33
460076	VALENCIA	H. FRANCESC DE BORJA	VALENCIA GANDÍA	0	0,00	2	33,33
460077	VALENCIA	H. LLUIS ALCANYIS	VALENCIA. XÁTIVA	0	0,00	0	0,00
460078	VALENCIA	H. ARNAU DE VILANOVA	VALENCIA. ARNAU DE VILANOVA	0	0,00	2	25,00
460079	VALENCIA	H. GENERAL DE REQUENA	VALENCIA. REQUENA	0	0,00	0	0,00
460080	VALENCIA	H. DE LA RIBERA	VALENCIA . ALZIRA	0	0,00	0	0,00
460111	VALENCIA	H. GENERAL UNIVERSITARIO DE VALENCIA	VALENCIA. HOSPITAL GENERAL	0	0,00	0	0,00
			TOTAL	11	6,96	4	2,42

h) Desglose por código de centro sanitario docente del nº de **plazas acreditadas** en la especialidad Medicina Familiar y Comunitaria. Años **2012-2018**. (Anexo I, cuadro 4 de la convocatoria. En fondo amarillo el año/s en el que el nº total de plazas acreditadas fue mayor)

ESPECIALIDAD MEDICINA FAMILIAR Y COMUNITARIA: Datos del cuadro nº4 del anexo I: PLAZAS ACREDITADAS EN UNIDADES DOCENTES MULTIPROFESIONALES DE MEDICINA FAMILIAR Y COMUNITARIA". Convocatorias 2012 a 2018. Datos por código de Unidad Docente				Plazas acreditadas						
CÓDIGO	PROVINCIA	DISPOSITIVO HOSPITALARIO	UNIDAD DOCENTE	2012	2013	2014	2015	2016	2017	2018
30071	ALICANTE	H. MARINA BAIXA	ALICANTE. VILLAJOIOSA	7	7	7	7	7	7	7
30072	ALICANTE	H. VIRGEN DE LOS LIRIOS DE ALCOY	ALICANTE. ALCOY	7	7	7	7	7	7	7
30073	ALICANTE	H. GENERAL DE ELDA	ALICANTE. ELDA	10	10	10	10	10	10	10
30074	ALICANTE	H. UNIVERSITARIO DE SANT JOAN	ALICANTE. SANT JOAN	9	9	9	9	9	9	9
30075	ALICANTE	H. GENERAL UNIVERSITARIO DE ALICANTE	ALICANTE. ALICANTE	11	11	11	11	11	11	11
30076	ALICANTE	H. GENERAL UNIVERSITARIO DE ELCHE	ALICANTE. ELCHE	9	9	9	9	9	9	9
30077	ALICANTE	H. DE LA VEGA BAJA	ALICANTE. ORIHUELA	9	9	9	9	9	9	9
30078	ALICANTE	H. DE DENIA -MARINA SALUD	ALICANTE. DENIA	8	8	8	8	8	8	8
30079	ALICANTE	H. DE TORREVIEJA DOCTOR MANUEL GARCÍA GEA	ALICANTE. TORREVIEJA	2	2	2	2	2	2	2
120071	CASTELLÓN	H. COMARCAL DE VINARÓS	CASTELLÓN. VINARÓS	8	8	8	8	8	8	8
120072	CASTELLÓN	H. GENERAL DE CASTELLÓN	CASTELLÓN	14	14	14	14	14	14	14
120073	CASTELLÓN	H. DE LA PLANA	CASTELLÓN VILA-REAL	10	10	10	10	10	10	10
460071	VALENCIA	H. DE SAGUNTO	VALENCIA. SAGUNTO	10	10	10	10	10	10	10
460073	VALENCIA	H. UNIVERSITARI I POLITECNIC LA FE	VALENCIA. LA FÉ	10	10	10	10	10	10	10
460074	VALENCIA	H. CLÍNICO UNIVERSITARIO DE VALENCIA	VALENCIA CLINICO	10	10	10	10	10	10	10
460075	VALENCIA	H. UNIVERSITARIO DOCTOR PESET	VALENCIA. DR PESET	8	8	8	8	8	8	8
460076	VALENCIA	H. FRANCESC DE BORJA	VALENCIA GANDÍA	10	10	10	10	10	10	10
460077	VALENCIA	H. LLUIS ALCANYIS	VALENCIA. XÁTIVA	10	10	10	10	10	10	10
460078	VALENCIA	H. ARNAU DE VILANOVA	VALENCIA. ARNAU DE VILANOVA	10	10	10	10	10	10	10
460079	VALENCIA	H. GENERAL DE REQUENA	VALENCIA. REQUENA	10	10	10	10	10	10	10
460080	VALENCIA	H. DE LA RIBERA	VALENCIA . ALZIRA	4	4	4	4	4	4	4
460111	VALENCIA	H. GENERAL UNIVERSITARIO DE VALENCIA	VALENCIA. HOSPITAL GENERAL	9	9	9	9	9	9	9
TOTAL				195	195	195	195	195	195	195

País Valencià
Especialidad Medicina Familiar y Comunitaria:
Plazas ofertadas en UDMFYC vs plazas acreditadas
(datos: cuadro 4 Anexo I)

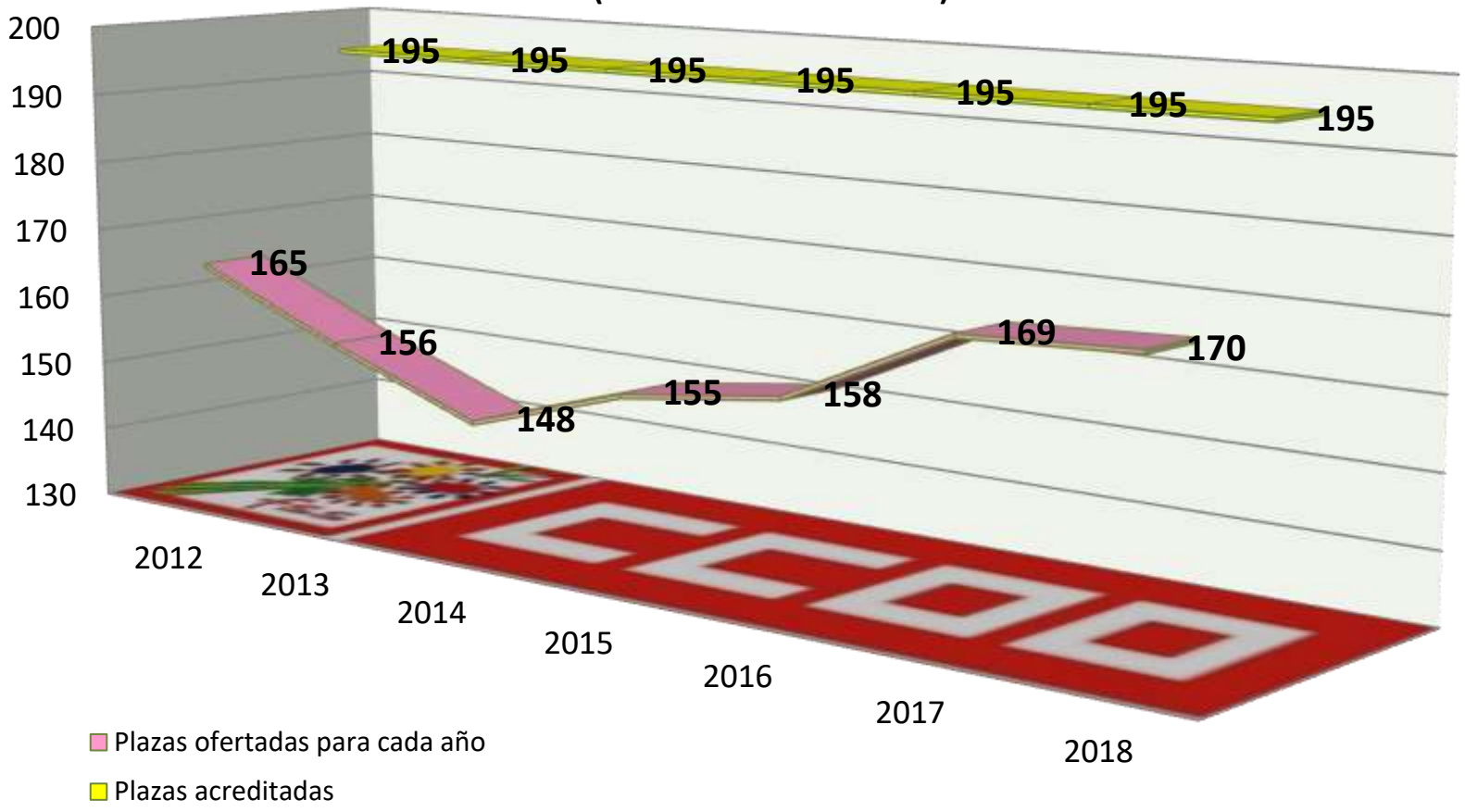

i) Porcentaje de plazas acreditadas ofertadas en la especialidad de Medicina Familiar y Comunitaria por código de centro sanitario docente. Años **2012-2018** (Anexo I, cuadro 4 de la convocatoria).

ESPECIALIDAD MEDICINA FAMILIAR Y COMUNITARIA: Datos del cuadro nº4 del anexo I: PLAZAS ACREDITADAS EN UNIDADES DOCENTES MULTIPROFESIONALES DE MEDICINA FAMILIAR Y COMUNITARIA" . Convocatorias 2012 a 2018. Datos por código de Unidad Docente				% de plazas acreditadas ofertadas						
CÓDIGO	PROVINCIA	DISPOSITIVO HOSPITALARIO	UNIDAD DOCENTE	2012	2013	2014	2015	2016	2017	2018
30071	ALICANTE	H. MARINA BAIXA	ALICANTE. VILLAJOIOSA	100,0	100,0	85,7	85,7	85,7	100,0	100,0
30072	ALICANTE	H. VIRGEN DE LOS LIRIOS DE ALCOY	ALICANTE. ALCOY	85,7	57,1	57,1	71,4	71,4	71,4	71,4
30073	ALICANTE	H. GENERAL DE ELDA	ALICANTE. ELDA	100,0	100,0	70,0	90,0	90,0	90,0	90,0
30074	ALICANTE	H. UNIVERSITARIO DE SANT JOAN	ALICANTE. SANT JOAN	100,0	88,9	77,8	77,8	77,8	100,0	100,0
30075	ALICANTE	H. GENERAL UNIVERSITARIO DE ALICANTE	ALICANTE. ALICANTE	100,0	100,0	90,9	90,9	90,9	90,9	90,9
30076	ALICANTE	H. GENERAL UNIVERSITARIO DE ELCHE	ALICANTE. ELCHE	77,8	77,8	77,8	77,8	55,6	77,8	77,8
30077	ALICANTE	H. DE LA VEGA BAJA	ALICANTE. ORIHUELA	88,9	55,6	55,6	77,8	66,7	88,9	88,9
30078	ALICANTE	H. DE DENIA -MARINA SALUD	ALICANTE. DENIA	100,0	50,0	25,0	50,0	62,5	87,5	87,5
30079	ALICANTE	H. DE TORREVIEJA DOCTOR MANUEL GARCÍA GEA	ALICANTE. TORREVIEJA	100,0	100,0	100,0	100,0	100,0	100,0	100,0
120071	CASTELLÓN	H. COMARCAL DE VINARÓS	CASTELLÓN. VINARÓS	100,0	100,0	100,0	100,0	100,0	100,0	100,0
120072	CASTELLÓN	H. GENERAL DE CASTELLÓN	CASTELLÓN	100,0	100,0	100,0	100,0	100,0	100,0	100,0
120073	CASTELLÓN	H. DE LA PLANA	CASTELLÓN VILA-REAL	100,0	100,0	100,0	100,0	100,0	100,0	100,0
460071	VALENCIA	H. DE SAGUNTO	VALENCIA. SAGUNTO	80,0	80,0	80,0	80,0	80,0	80,0	80,0
460073	VALENCIA	H. UNIVERSITARI I POLITECNIC LA FE	VALENCIA. LA FÉ	60,0	60,0	60,0	60,0	75,0	80,0	80,0
460074	VALENCIA	H. CLÍNICO UNIVERSITARIO DE VALENCIA	VALENCIA CLINICO	80,0	80,0	80,0	80,0	80,0	80,0	80,0
460075	VALENCIA	H. UNIVERSITARIO DOCTOR PESET	VALENCIA. DR PESET	75,0	75,0	75,0	75,0	100,0	100,0	100,0
460076	VALENCIA	H. FRANCESC DE BORJA	VALENCIA GANDÍA	60,0	70,0	70,0	70,0	80,0	80,0	80,0
460077	VALENCIA	H. LLUIS ALCANYIS	VALENCIA. XÁTIVA	80,0	80,0	80,0	80,0	80,0	80,0	80,0
460078	VALENCIA	H. ARNAU DE VILANOVA	VALENCIA. ARNAU DE VILANOVA	80,0	80,0	80,0	80,0	100,0	100,0	100,0
460079	VALENCIA	H. GENERAL DE REQUENA	VALENCIA. REQUENA	40,0	40,0	40,0	40,0	40,0	40,0	40,0
460080	VALENCIA	H. DE LA RIBERA	VALENCIA . ALZIRA	100,0	100,0	100,0	100,0	100,0	100,0	100,0
460111	VALENCIA	H. GENERAL UNIVERSITARIO DE VALENCIA	VALENCIA. HOSPITAL GENERAL	77,8	77,8	77,8	77,8	77,8	77,8	88,9
TOTAL				84,6	80,0	75,9	79,5	81,9	86,7	87,2

País Valencià.
Especialidad Medicina Familiar y Comunitaria:
% de plazas acreditadas en UDMFYC ofertadas.
(datos: cuadro 4 Anexo I)

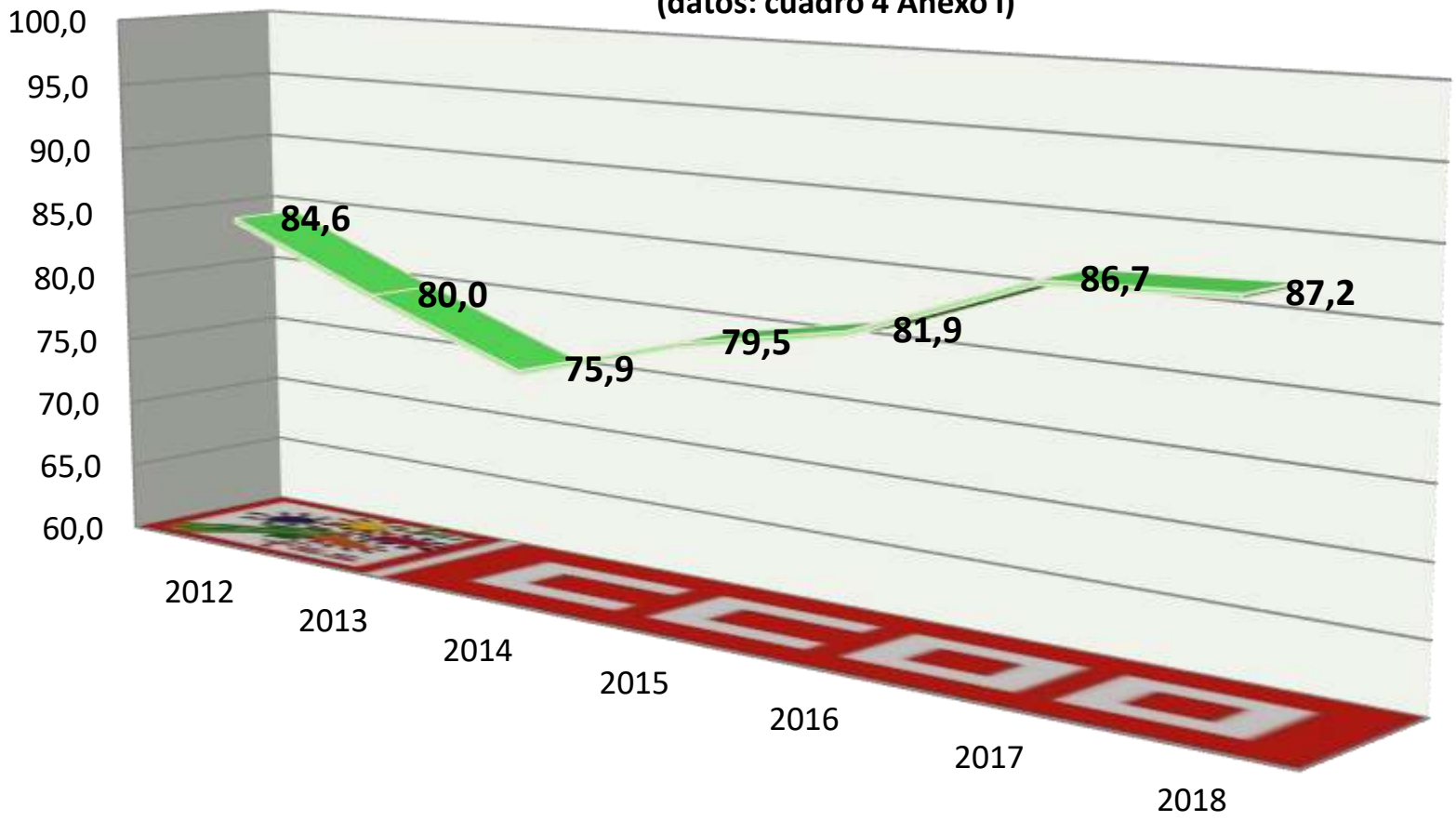

Calle Ramírez de Arellano, 19 4ª Planta
28043 Madrid
Tlf.: 91 540 92 85
www.sanidad.ccoo.es

2.2.18. INGESA

(Instituto de Gestión Sanitaria: Ceuta y Melilla)

Notas:
a) Para conocer la oferta de plazas de formación sanitaria especializada para "Médicos, Farmacéuticos y otros graduados/licenciados universitarios del ámbito de la Psicología, la Química, la Biología y la Física" hemos recopilado 3 datos, uno global y dos más específicos

1) **Cifras globales de la oferta**. Para conocer la evolución del número de plazas totales ofertadas por cada comunidad autónoma en el periodo 2010-2018 hemos recopilado los datos publicados en el cuadro nº1 del anexo I de cada convocatoria. Este dato lo hemos recogido en nuestro apartado a).

2) Datos específicos: Una vez conocida la oferta global nos interesaba saber cómo se distribuía, o al menos, como lo hacía el porcentaje mayor de la misma. Así decidimos ver la evolución **por centros hospitalarios**, tal y como se codifican en el cuadro 3 del anexo I de las convocatorias (para los años 2012 a 2015 aparecían en el cuadro 4), a esta cuestión se refieren nuestras tablas y gráficos b), c), d), e) (ver nota b); **y la de la especialidad** que mayor número de plazas oferta, **Medicina Familiar y Comunitaria**, tal y como se codifica en el cuadro 4 del anexo I (para los años 2012 a 2015 era el cuadro 5), recogida en nuestras tablas y gráficos f) g) h) i).
El periodo que vemos en ambos casos empieza en el año 2012, ya que las convocatorias de plazas por centros hospitalarios para los años 2010 y 2011 no especificaban cuáles de sus plazas ofertadas correspondían a alguna unidad docente multiprofesional, con lo que en algunos centros no podríamos tener los mismos datos que para años posteriores. En el caso de la especialidad de Medicina Familiar y Comunitaria hemos optado por ofrecer los datos también desde el año 2012 para homogeneizar la presentación de los mismos.

b) En los años de la serie estudiada INGESA sólo oferta plazas en las especialidades de Medicina Familiar (6) y del Trabajo (0 o 1, dependiendo del año), por lo que no incluimos las tablas b, c, d y e presentes en los datos de cada comunidad autónoma.

a) Total de plazas ofertadas para "Médicos, Farmacéuticos y otros graduados/licenciados universitarios del ámbito de la Psicología, la Química, la Biología y la Física" en el período **2010-2018[22].**

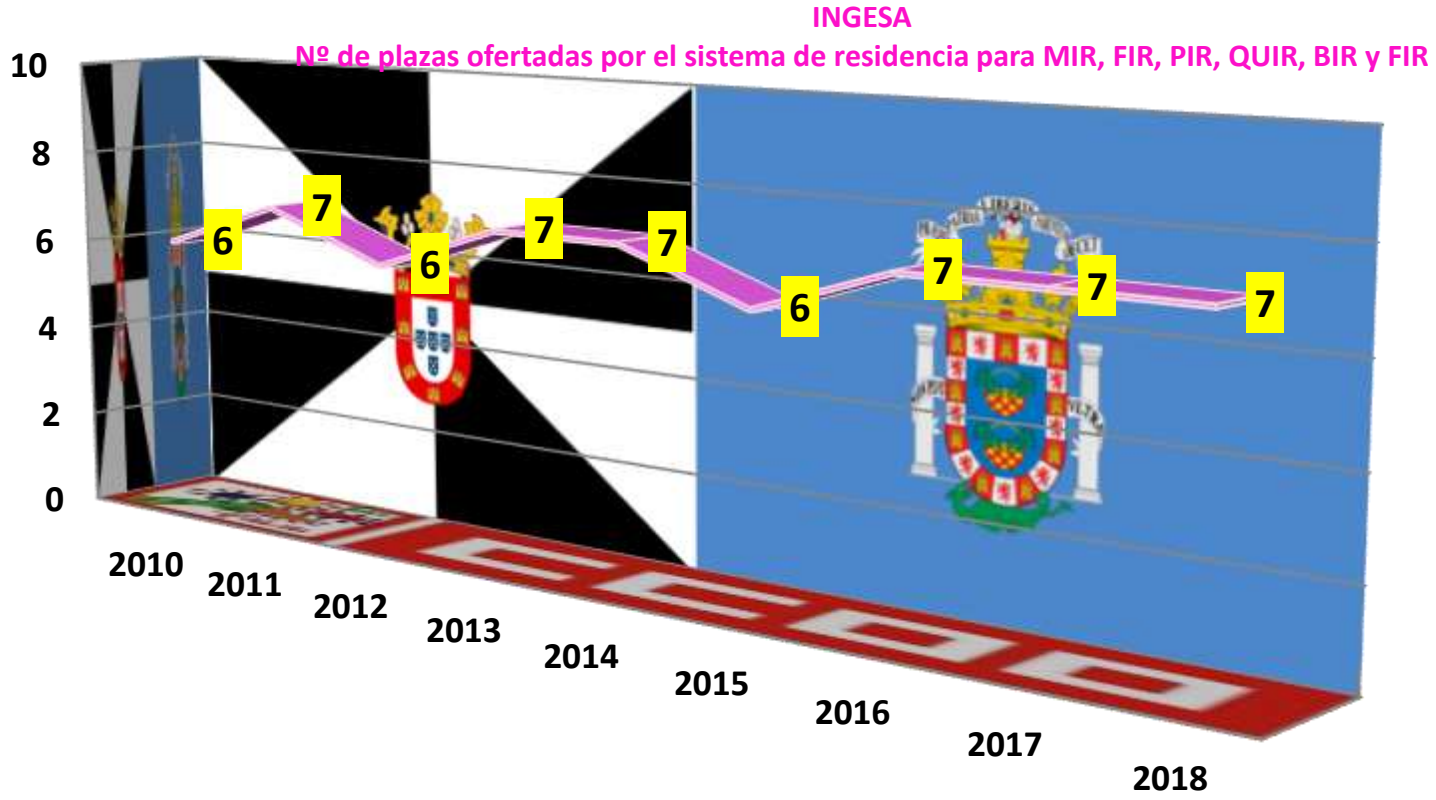

[22] En 2018 se produce una ruptura en la serie en la distribución territorial de las plazas recogida en el anexo I de cada convocatoria. Así, de 2010 a 2017 se especificaba la oferta de plazas de INGESA. Sin embargo, en 2018, las plazas de INGESA están incluidas en el concepto "Admón. del Estado", que, además, engloba las plazas ofertadas por el Instituto Carlos III y por el Ministerio de Defensa, anteriormente incluidas en Madrid. Después de estudiar la convocatoria para 2018, vemos que la oferta de plazas de formación de INGESA, para las titulaciones aquí recogidas, se desglosa en 3 plazas en la UDMFYC de Ceuta y 3 en la de Melilla, además de una plaza en la UDM Salud laboral del Hospital U. de Ceuta.

f) Especialidad de Medicina Familiar y Comunitaria: Desglose del nº de **plazas ofertadas** por código de centro sanitario docente. Años **2012-2018** (Anexo I, cuadro 4 de la convocatoria. En fondo amarillo el año/s con mayor nº de plazas ofertadas para cada código y total).

ESPECIALIDAD MEDICINA FAMILIAR Y COMUNITARIA: Datos del cuadro nº4 del anexo I: PLAZAS ACREDITADAS EN UNIDADES DOCENTES MULTIPROFESIONALES DE MEDICINA FAMILIAR Y COMUNITARIA". Convocatorias 2012 a 2018. Datos por código de Unidad Docente				Plazas ofertadas para cada año						
CÓDIGO	PROVINCIA	DISPOSITIVO HOSPITALARIO	UNIDAD DOCENTE	2012	2013	2014	2015	2016	2017	2018
510071	CEUTA	H.U. DE CEUTA	CEUTA	3	3	3	3	3	3	3
520071	MELILLA	H. COMARCAL DE MELILLA	MELILLA	3	3	3	3	3	3	3
TOTAL				6	6	6	6	6	6	6

g) Variación **2018-2017 y 2018-2012** en la oferta de plazas de la especialidad de Medicina Familiar y Comunitaria por código de centro sanitario docente. (Anexo I, cuadro 4 de la convocatoria).

ESPECIALIDAD MEDICINA FAMILIAR Y COMUNITARIA: Datos del cuadro nº4 del anexo I: PLAZAS ACREDITADAS EN UNIDADES DOCENTES MULTIPROFESIONALES DE MEDICINA FAMILIAR Y COMUNITARIA". Convocatorias 2012 a 2018. Datos por código de Unidad Docente				Plazas ofertadas para cada año			
CÓDIGO	PROVINCIA	DISPOSITIVO HOSPITALARIO	UNIDAD DOCENTE	Variación 2018 respecto a 2017	% variación 2018-2017	Variación 2018 respecto a 2012	% variación 2018-2012
510071	CEUTA	H.U. DE CEUTA	CEUTA	0	0,0	0	0,0
520071	MELILLA	H. COMARCAL DE MELILLA	MELILLA	0	0,0	0	0,0
TOTAL				0	0,0	0	0,0

h) Desglose por código de centro sanitario docente del nº de **plazas acreditadas** en la especialidad Medicina Familiar y Comunitaria. Años **2012-2018**. (Anexo I, cuadro 4 de la convocatoria. En fondo amarillo el año/s en el que el nº total de plazas acreditadas fue mayor)

ESPECIALIDAD MEDICINA FAMILIAR Y COMUNITARIA: Datos del cuadro nº4 del anexo I: PLAZAS ACREDITADAS EN UNIDADES DOCENTES MULTIPROFESIONALES DE MEDICINA FAMILIAR Y COMUNITARIA". Convocatorias 2012 a 2018. Datos por código de Unidad Docente				Plazas acreditadas						
CÓDIGO	PROVINCIA	DISPOSITIVO HOSPITALARIO	UNIDAD DOCENTE	2012	2013	2014	2015	2016	2017	2018
510071	CEUTA	H.U. DE CEUTA	CEUTA	3	3	3	3	3	3	3
520071	MELILLA	H. COMARCAL DE MELILLA	MELILLA	3	3	3	3	3	3	3
TOTAL				6	6	6	6	6	6	6

INGESA
Especialidad Medicina Familiar y Comunitaria:
Plazas ofertadas en UDMFYC vs plazas acreditadas
(datos: cuadro 4 Anexo I)

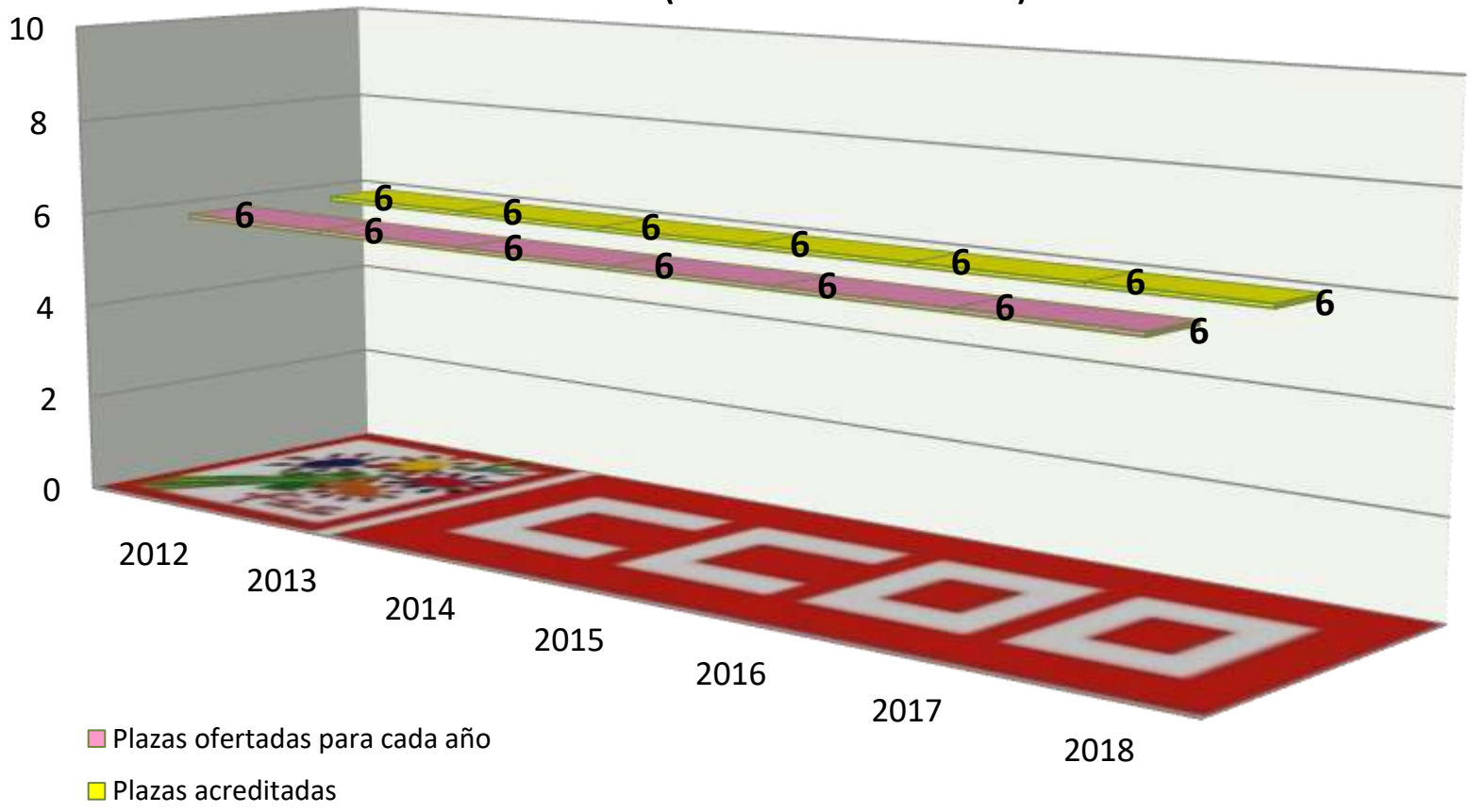

i) Porcentaje de plazas acreditadas ofertadas en la especialidad de Medicina Familiar y Comunitaria por código de centro sanitario docente. Años **2012-2018** (Anexo I, cuadro 4 de la convocatoria).

ESPECIALIDAD MEDICINA FAMILIAR Y COMUNITARIA: Datos del cuadro nº4 del anexo I: PLAZAS ACREDITADAS EN UNIDADES DOCENTES MULTIPROFESIONALES DE MEDICINA FAMILIAR Y COMUNITARIA" . Convocatorias 2012 a 2018. Datos por código de Unidad Docente				% de plazas acreditadas ofertadas						
CÓDIGO	PROVINCIA	DISPOSITIVO HOSPITALARIO	UNIDAD DOCENTE	2012	2013	2014	2015	2016	2017	2018
510071	CEUTA	H.U. DE CEUTA	CEUTA	100,0	100,0	100,0	100,0	100,0	100,0	100,0
520071	MELILLA	H. COMARCAL DE MELILLA	MELILLA	100,0	100,0	100,0	100,0	100,0	100,0	100,0
TOTAL				100,0	100,0	100,0	100,0	100,0	100,0	100,0

INGESA.
Especialidad Medicina Familiar y Comunitaria:
% de plazas acreditadas en UDMFYC ofertadas.
(datos: cuadro 4 Anexo I)

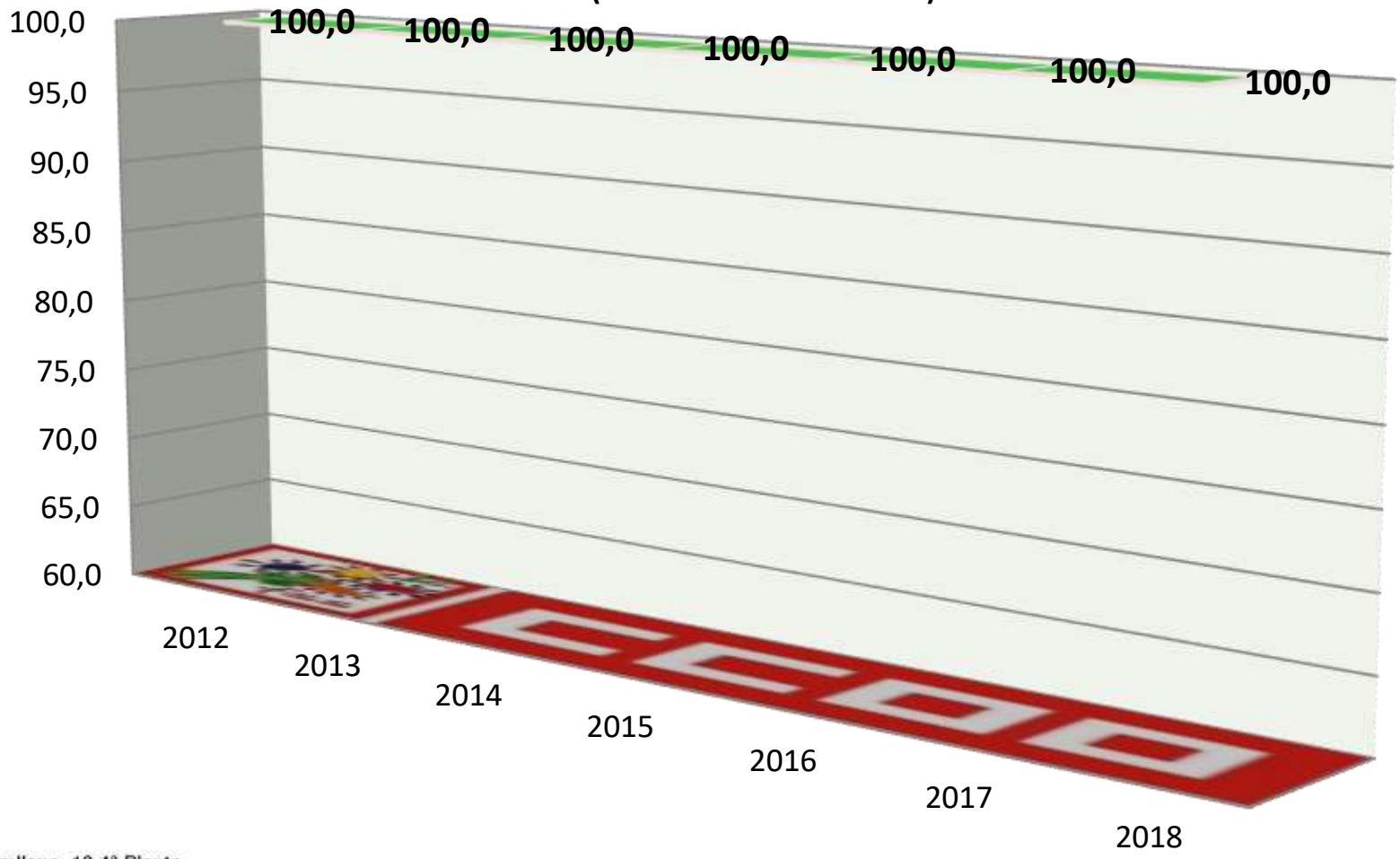

Calle Ramírez de Arellano, 19 4ª Planta
28043 Madrid
Tlf.: 91 540 92 85
www.sanidad.ccoo.es

2.2.19. Comparación entre CC.AA.

a) Variación, en número de plazas y en porcentaje, de la oferta de plazas de formación de cada CCAA e INGESA[23] para el año 2018 respecto a la realizada para el año 2017 (ordenado por % variación, de mayor menor).

Comunidades autónomas	Variación en nº de plazas ofertadas para 2018 respecto a las ofertadas para 2017	% variación de la oferta de plazas para 2018 respecto a la realizada para 2017
Illes Balears	12	10,62
Castilla la Mancha	28	10,26
Andalucía	81	8,17
Murcia	14	6,51
Galicia	19	5,88
La Rioja	2	4,76
Castilla y León	12	3,31
Navarra	3	2,21
Catalunya	21	1,97
Extremadura	3	1,94
País Valencià	10	1,47
Canarias	3	1,14
Aragón	1	0,45
Euskadi	-2	-0,61
Cantabria	-1	-0,87
Asturias	-2	-1,38
TOTAL	213	3,14

[23] Aunque en la variación del total de plazas ofertadas para 2018 respecto a 2017 están incluidas las de Madrid e INGESA, no hemos puesto sus datos de manera independiente porque existe un cambio respecto a años anteriores que nos impide su comparación. Así, de 2010 a 2017 la oferta de plazas de formación de Madrid incluía las ofertadas por el Instituto Carlos III y por el Ministerio de Defensa. En la oferta de plazas para 2018 esas plazas no se computan a Madrid, sino que se incluyen dentro de lo que se denomina "Admón. Del Estado", que, además de las citadas, incluyen las que se ofertan por INGESA para Ceuta y Melilla (ver Anexo I de las convocatorias).
Eso no afecta a la cifra total, al estar calculada con los totales publicados en cada convocatoria.

b) Variación, en número de plazas y en porcentaje, de la oferta de plazas de formación de cada CCAA e INGESA[24] para el año 2018 respecto a las ofertadas para 2010 (ordenado por % variación)

b.1) Tabla

Comunidades Autónomas	Variación en nº de plazas ofertadas para 2018 respecto a las ofertadas para 2010	% variación de la oferta de plazas para 2018 respecto a la realizada para 2010
País Valencià	19	2,84
Cantabria	1	0,88
Euskadi	-5	-1,51
Extremadura	-3	-1,86
Galicia	-8	-2,29
Murcia	-6	-2,55
Canarias	-12	-4,30
Castilla la Mancha	-14	-4,44
Catalunya	-59	-5,14
Andalucía	-66	-5,79
Aragón	-15	-6,33
Navarra	-12	-7,95
Illes Balears	-11	-8,09
La Rioja	-4	-8,33
Castilla y León	-65	-14,77
Asturias	-32	-18,29
TOTAL	-303	-4,15

[24] Aunque en la variación del total de plazas ofertadas para 2018 respecto a 2010 están incluidas las de Madrid e INGESA, no hemos puesto sus datos de manera independiente porque existe un cambio respecto a años anteriores que nos impide su comparación. Así, de 2010 a 2017 la oferta de plazas de formación de Madrid incluía las ofertadas por el Instituto Carlos III y por el Ministerio de Defensa. En la oferta de plazas para 2018 esas plazas no se computan a Madrid, sino que se incluyen dentro de lo que se denomina "Admón. Del Estado", que, además de las citadas, incluyen las que se ofertan por INGESA para Ceuta y Melilla (ver Anexo I de las convocatorias).
Eso no afecta a la cifra total, al estar calculada con los totales publicados en cada convocatoria.

b.2) Representación gráfica.

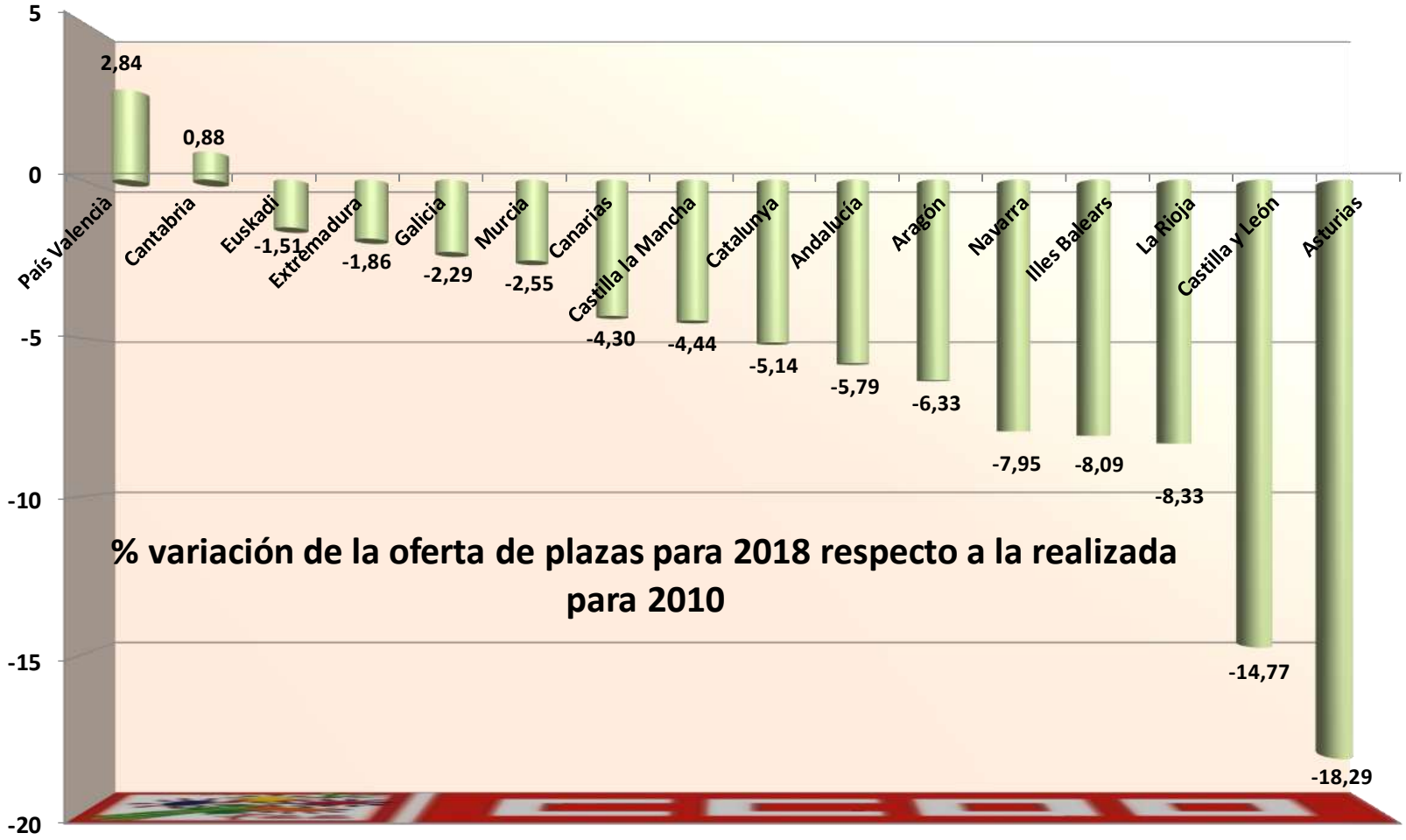

2.3. Datos por titulaciones[25]

[25] Para dar las cifras de la oferta por titulaciones hemos recogida las publicadas en el apartado "Primero" de cada una de las órdenes por las que se aprobaron las ofertas de plazas para medicina, farmacia, química, biología y física.

En las convocatorias de oferta de plazas para los años 2010 a 2015 se ofertaban en las titulaciones de Medicina y Farmacia una serie de plazas para la especialización médica o farmacéutica en las que la formación se recibía como alumno o alumna de centros universitarios o escuelas profesionales de especialización de la universidad. La distribución de esas plazas se especificaba en el cuadro nº3 del anexo I, denominado "número máximo de plazas a adjudicar correspondientes a especialidades en régimen de alumnado" (plazas no incluidas en el cuadro nº1 del anexo I), y que ofertaba plazas para las siguientes especialidades: "Farmacia: farmacia industrial y galénica; Medicina: Hidrología médica, Medicina Educación Física, Medicina Legal y Forense". Para que se pueda entender mejor, y a modo de ejemplo, enlazamos al BOE de 22 de septiembre de 2009 en el que se realiza la oferta de plazas para 2010: http://www.boe.es/boe/dias/2009/09/22/pdfs/BOE-A-2009-14989.pdf. En la siguiente tabla vemos el número de plazas ofertadas cada año por titulación para esta modalidad:

	2010	2011	2012	2013	2014	2015
medicina	149	145	149	149	148*	123
farmacia	44	44	44	44	44	44

*El dato de 2014 del BOE contiene una errata en el apartado primero, indicando que en medicina se ofertan 192 plazas, cuando en realidad son 148, tal y como se comprueba en el cuadro nº3, siendo 192 la suma de las plazas de medicina y farmacia.

A partir de la convocatoria de plazas realizada para 2015 dichas plazas no se ofertan, por lo que, para realizar una comparación más ajustada, en las titulaciones de medicina y farmacia, hemos incluido 2 gráficos: el primero que incluye las plazas indicadas anteriormente y, el segundo, en el que están detraídas. Hay que señalar que, una vez detraídas esas plazas, la suma total de la oferta de plazas de cada una de las titulaciones nos da la cifra total de plazas ofertadas que figura en el cuadro nº1 del anexo I de cada convocatoria; cuadro que hemos utilizado para analizar la evolución de la oferta por especialidades y comunidades autónomas.
Igual que hicimos antes, enlazamos aquí al BOE, en este caso el último, publicado el 15 de septiembre de 2017, para que las personas interesadas lo puedan consultar: https://www.boe.es/boe/dias/2017/09/15/pdfs/BOE-A-2017-10580.pdf

2.3. a.1) Medicina: nº de plazas ofertadas y porcentaje de variación respecto al año anterior (incluidas plazas cuadro nº3 de 2010 a 2015)

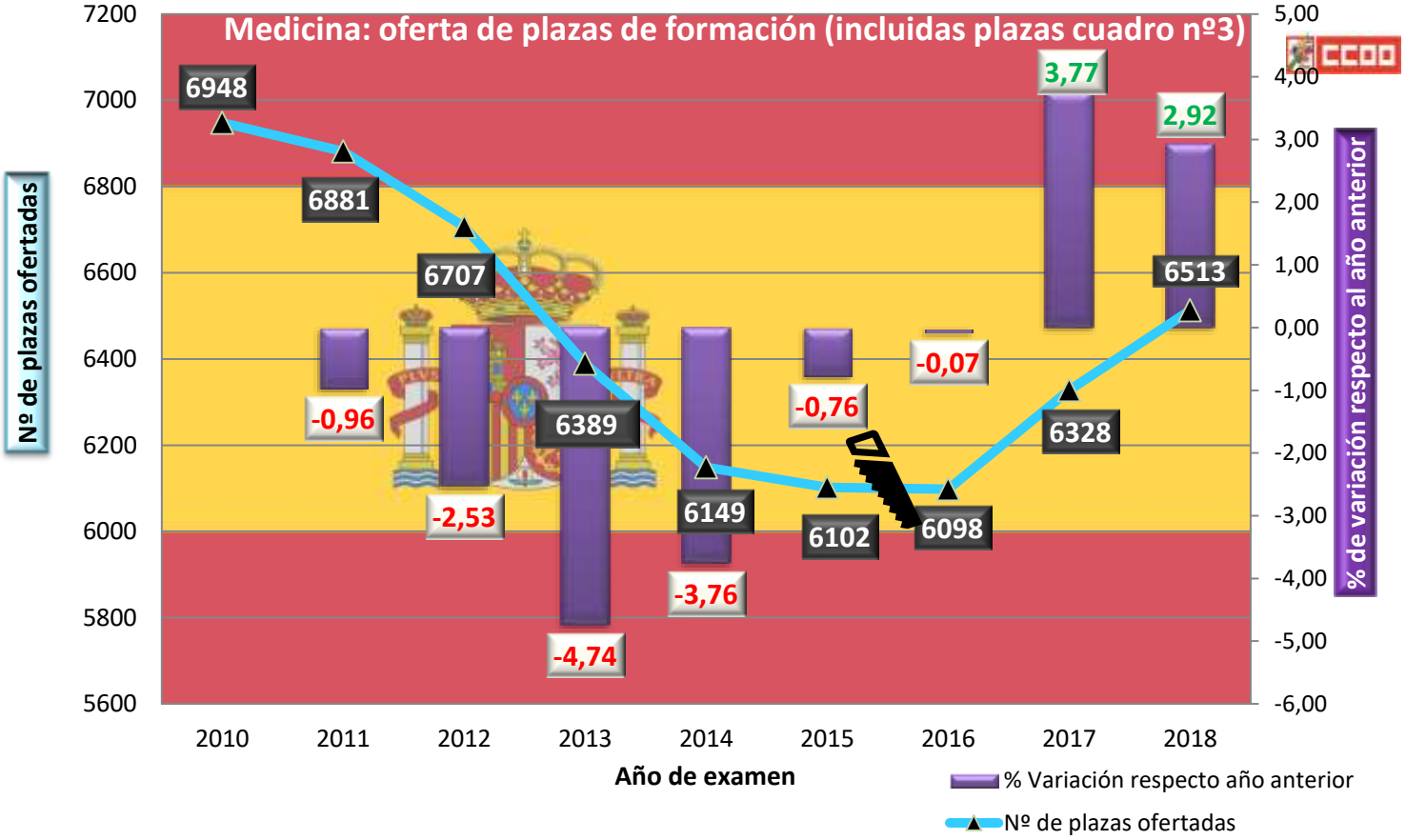

Dif. 2018-2010	% variación 2018-2010
-435	-6,26

2.3. a.2) Medicina: nº de plazas ofertadas y porcentaje de variación respecto al año anterior (detraídas plazas cuadro nº3 de 2010 a 2015)

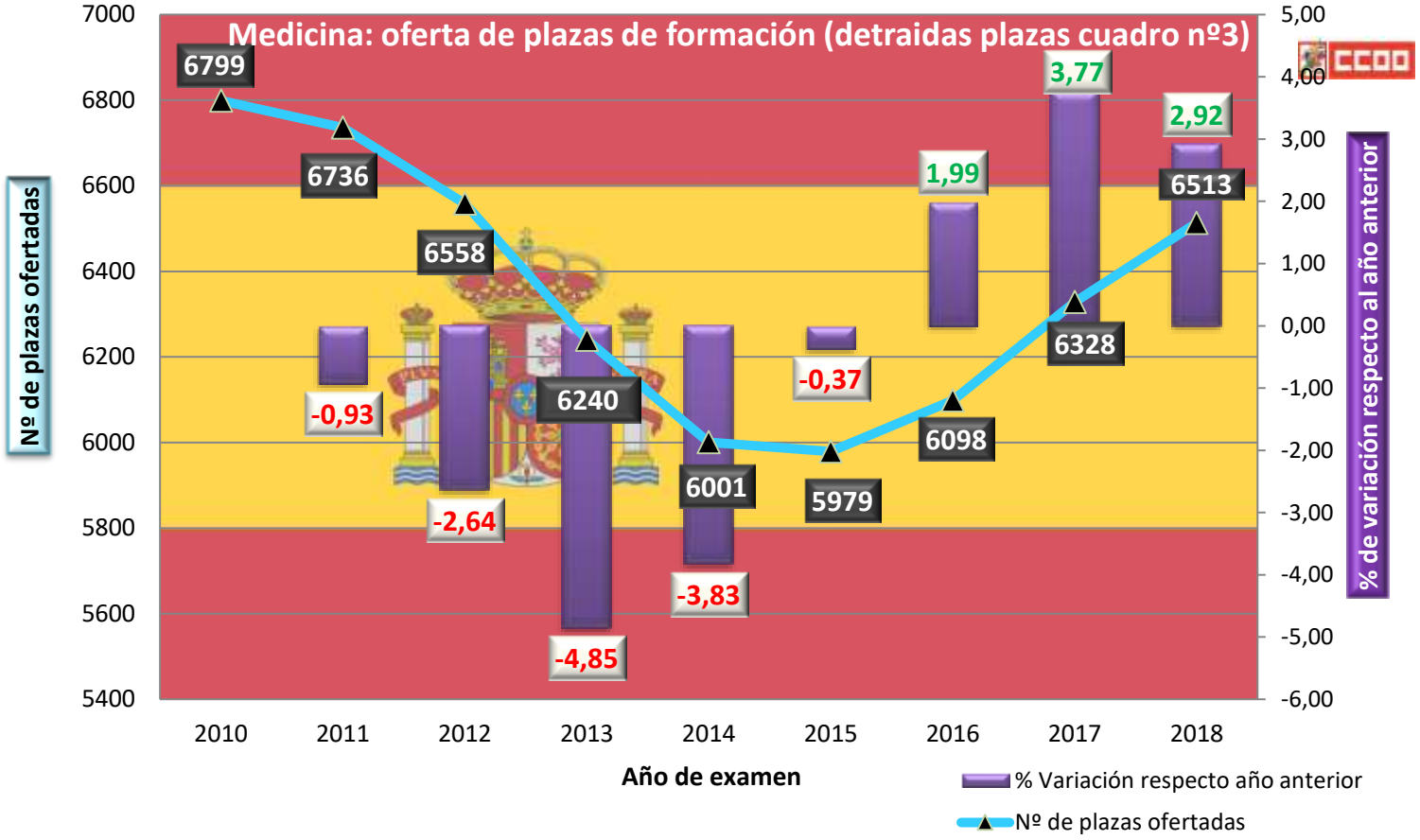

Dif. 2018-2010	% variación 2018-2010
-286	-4,21

Calle Ramírez de Arellano, 19 4ª Planta
28043 Madrid
Tlf.: 91 540 92 85
www.sanidad.ccoo.es

2.3. b.1) Farmacia: nº de plazas ofertadas y porcentaje de variación respecto al año anterior (incluidas plazas cuadro nº3 de 2010 a 2015)

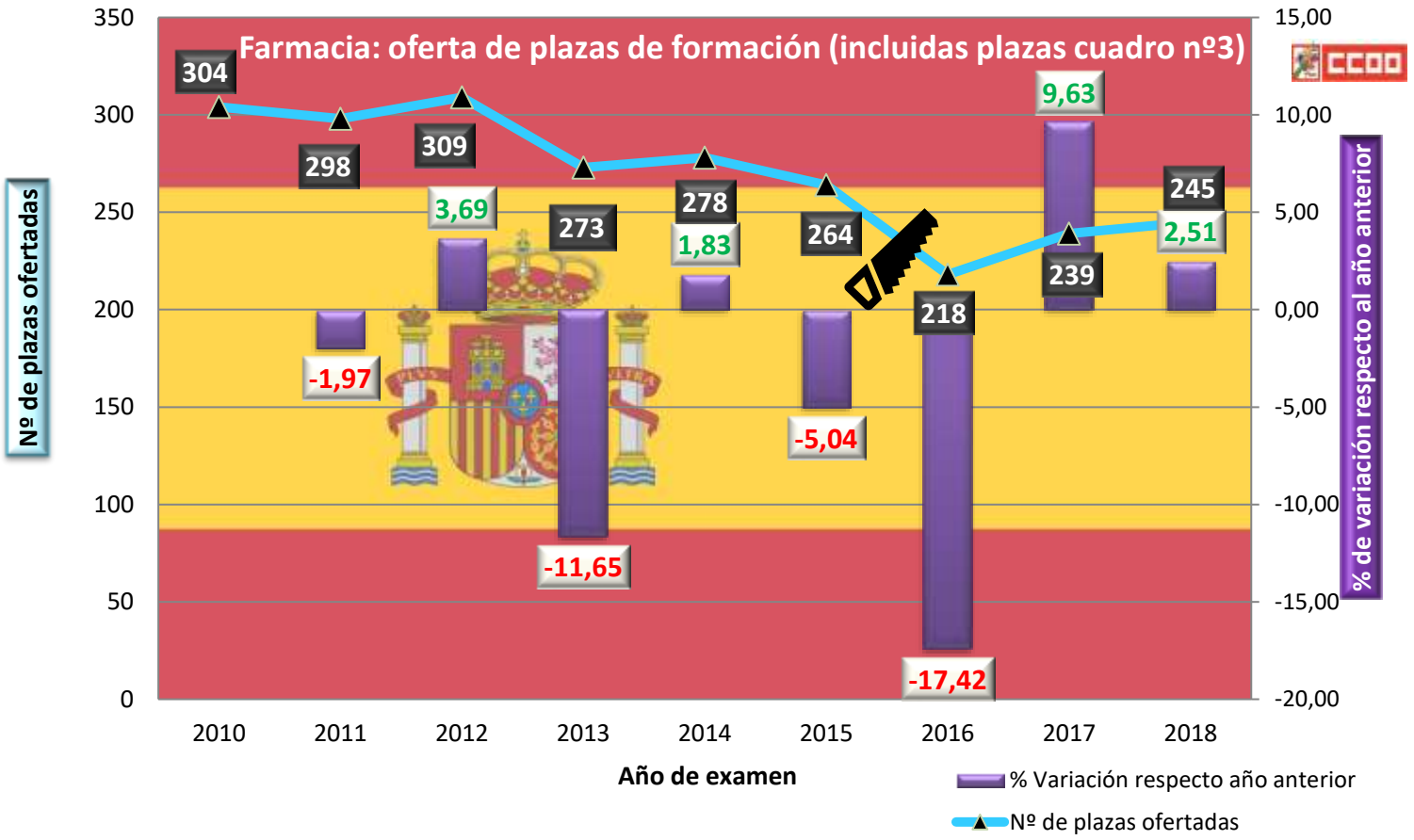

Dif. 2018-2010	% variación 2018-2010
-59	-19,41

Calle Ramírez de Arellano, 19 4ª Planta
28043 Madrid
Tlf.: 91 540 92 85
www.sanidad.ccoo.es

2.3. b.2) Farmacia: nº de plazas ofertadas y porcentaje de variación respecto al año anterior (detraídas plazas cuadro nº3 de 2010 a 2015)

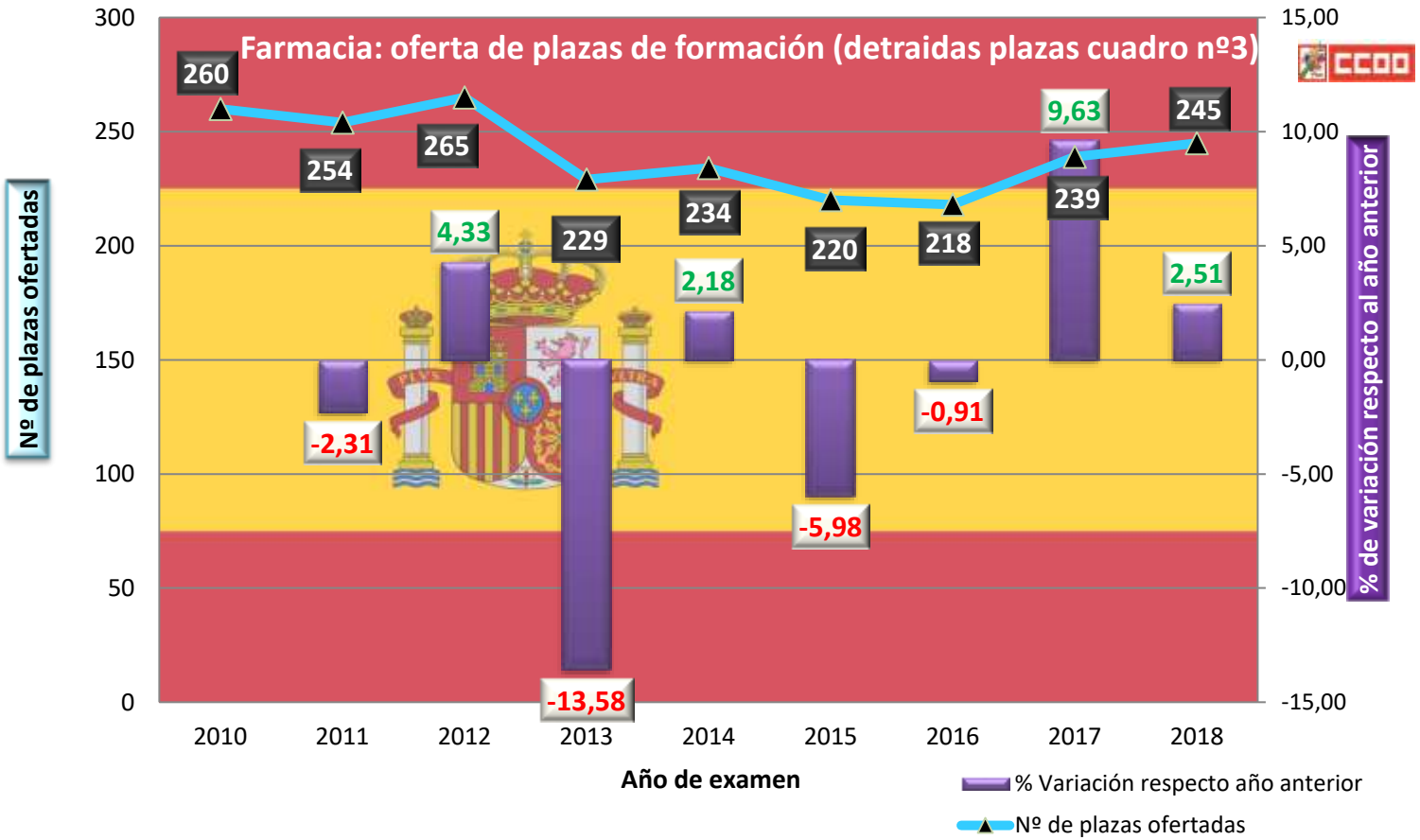

Dif. 2018-2010	% variación 2018-2010
-15	-5,77

Calle Ramírez de Arellano, 19 4ª Planta
28043 Madrid
Tlf.: 91 540 92 85
www.sanidad.ccoo.es

2.3. c) Psicología: nº de plazas ofertadas y porcentaje de variación respecto al año anterior

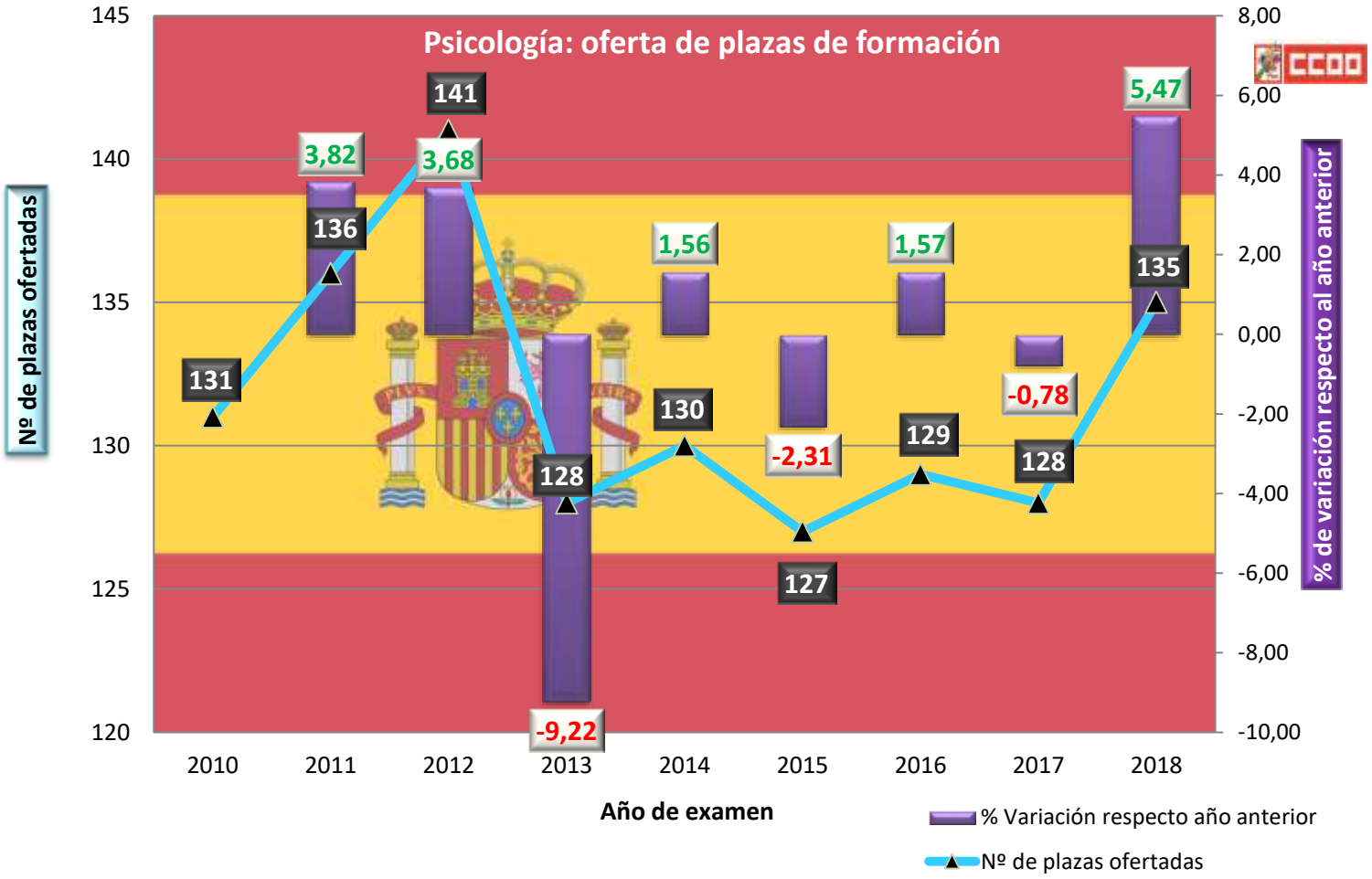

Dif. 2018-2010	% variación 2018-2010
4	3,05

Calle Ramírez de Arellano, 19 4ª Planta
28043 Madrid
Tlf.: 91 540 92 85
www.sanidad.ccoo.es

2.3. d) Biología: nº de plazas ofertadas y porcentaje de variación respecto al año anterior

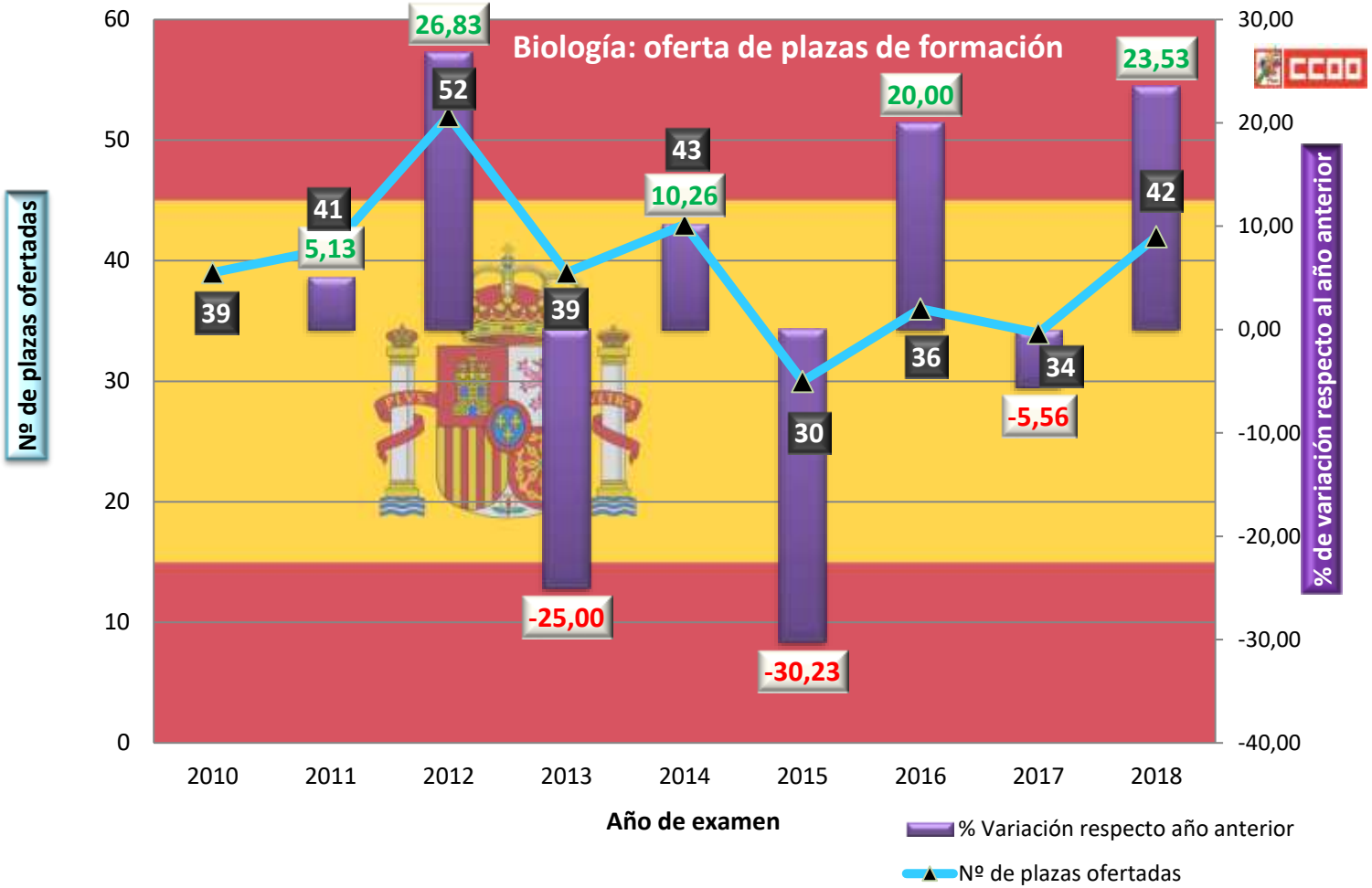

Dif. 2018-2010	% variación 2018-2010
3	7,69

Calle Ramírez de Arellano, 19 4ª Planta
28043 Madrid
Tlf.: 91 540 92 85
www.sanidad.ccoo.es

2.3. e) Física[26]: nº de plazas ofertadas y porcentaje de variación respecto al año anterior

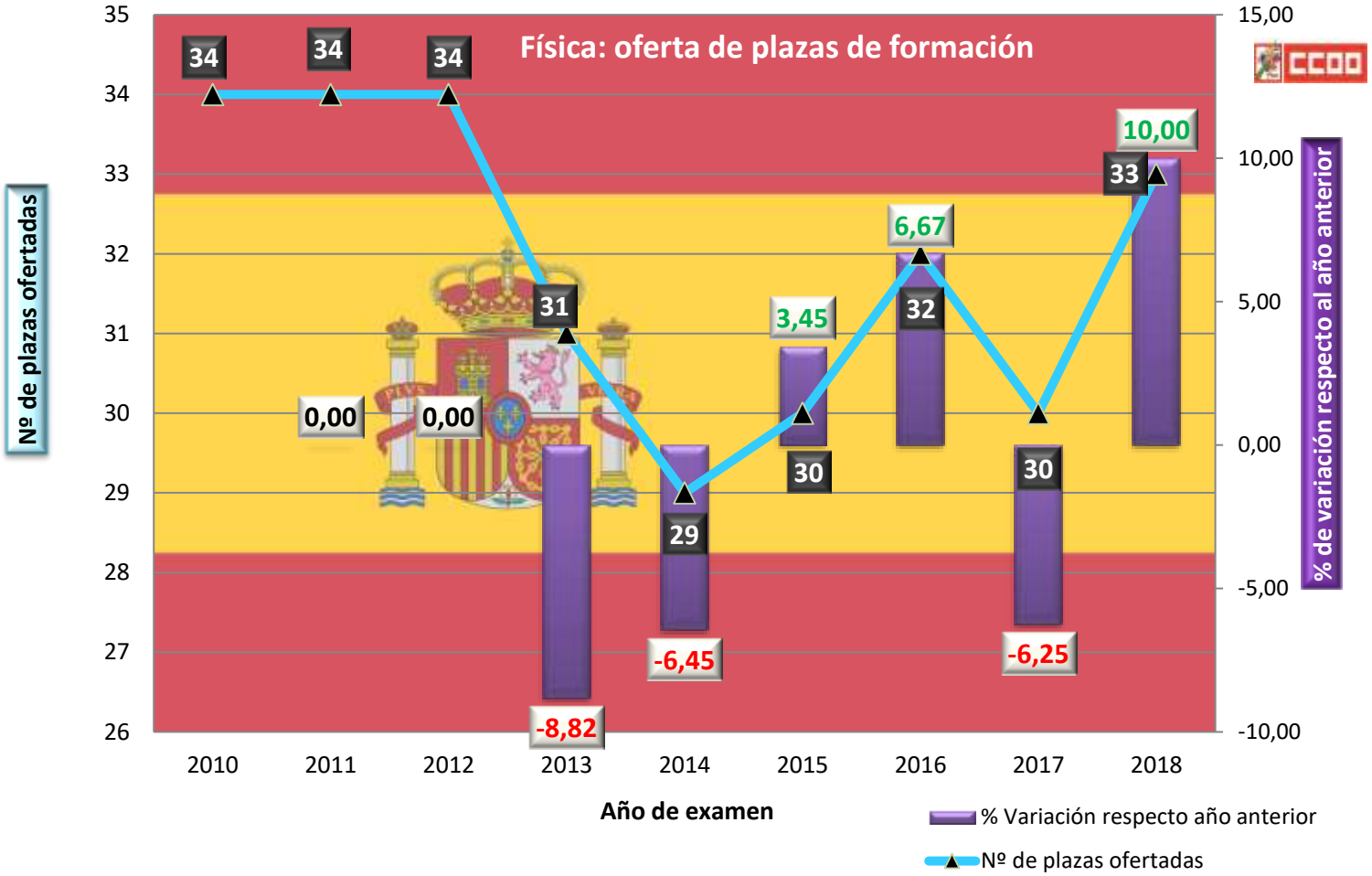

Dif. 2018-2010	% variación 2018-2010
-1	-2,94

[26] De 2010 a 2014 la oferta de plazas del apartado "primero" de cada una de las órdenes indicaba que eran para "Radiofísica Hospitalaria", a partir de 2015 la oferta del es para "Física".

2.3. f) Química: nº de plazas ofertadas y porcentaje de variación respecto al año anterior

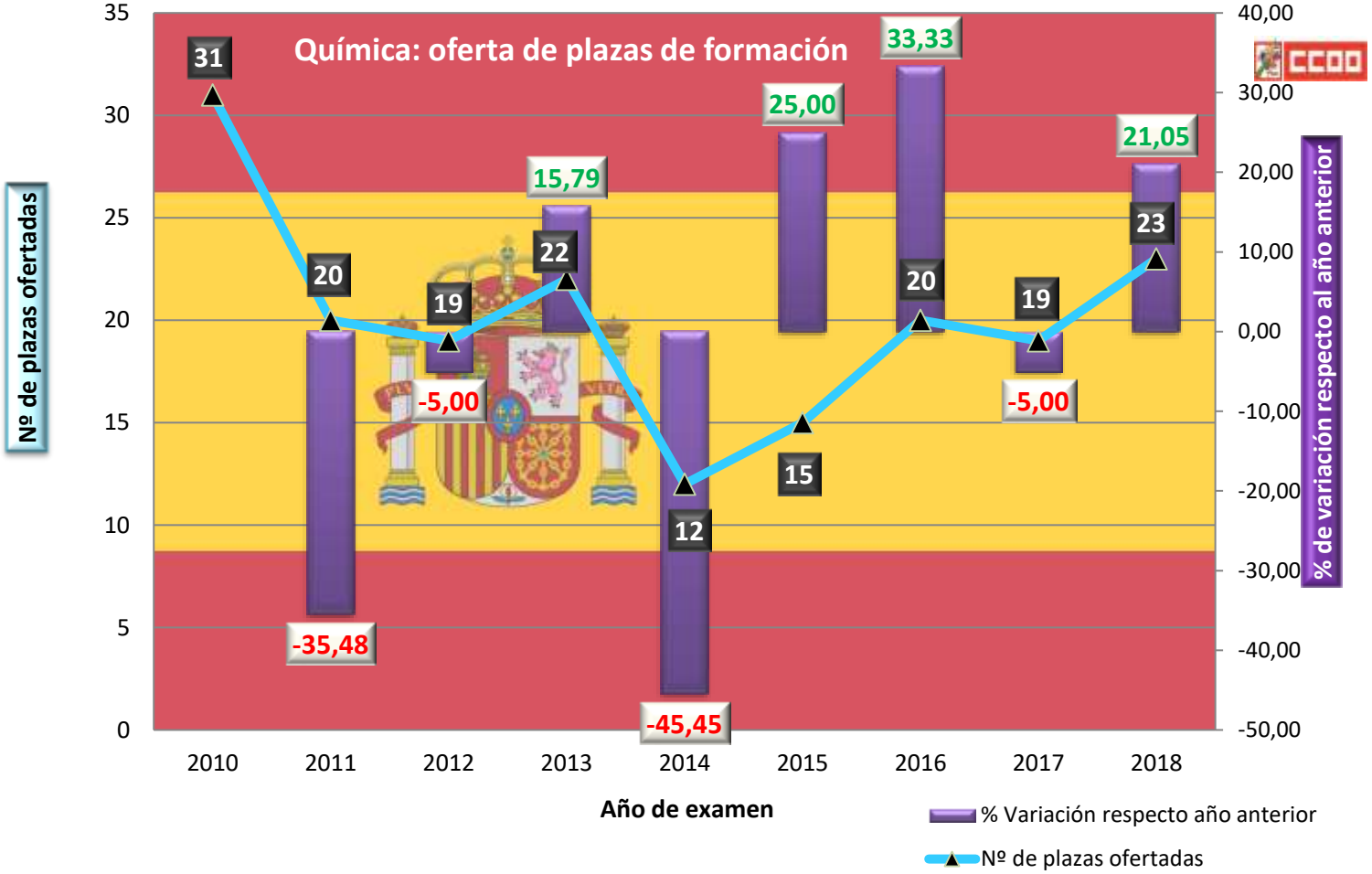

Dif. 2018-2010	% variación 2018-2010
-8	-25,81

Calle Ramírez de Arellano, 19 4ª Planta
28043 Madrid
Tlf.: 91 540 92 85
www.sanidad.ccoo.es

2.4. Datos por Especialidades

Evolución de la oferta formativa para el período 2010-2018 por especialidades. La información de cada especialidad ocupa una página, estando ordenadas alfabéticamente. Para cada especialidad hemos recogido la siguiente información:

- Gráfica[27] con las plazas ofertadas para los años 2010 a 2018.
- Nº de años de formación.
- Enlace al programa formativo[28].
- Pérdida/Ganancia de plazas a 2018, de haberse mantenido la oferta realizada para el año 2010 (año de la serie con mayor número de plazas ofertadas)
- Proyecciones de déficit, equilibrio o superávit para los años 2015, 2020 y 2025.[29].

[27] Las tablas y gráficos son de elaboración propia a partir de los datos de las distintas convocatorias.
Advertimos que al observar las gráficas hay que tener en cuenta que una misma representación no supone una misma evolución de los datos, ya que las cifras del eje de ordenadas varían en función de los datos específicos de cada especialidad.
[28] Enlaces recopilados de la página web del Ministerio de Sanidad, Servicios Sociales e Igualdad a fecha de elaboración de este documento, 23 de enero de 2018.
[29] Extractadas de la "Tabla 12. Proyecciones de déficit-superávit por especialidad" de Barber Pérez, Patricia; González López-Valcárcel, Beatriz; Suárez Vega, Rafael. "Oferta y necesidad de especialistas médicos en España (2010-2025). Universidad de las Palmas de Gran Canarias. Diciembre 2011. Tabla 12 Pág. 200.
http://www.msssi.gob.es/profesionales/formacion/necesidadEspecialistas/doc/11-NecesidadesMEspecialistas(2010-2025).pdf La calificación se realiza en base a los siguientes términos:
"Oferta menos demanda (porcentual) entre -5% y 5%: Equilibrio.
Oferta menos demanda (porcentual) menor a -5%: Déficit leve.
Oferta menos demanda (porcentual) menor a -10%: Déficit moderado.
Oferta menos demanda (porcentual) mayor a 5%: Superávit leve.
Oferta menos demanda (porcentual) mayor a 10%: Superávit moderado."

Total anual de plazas ofertadas por el sistema de residencia para MIR, FIR, PIR, QUIR, BIR y FIR

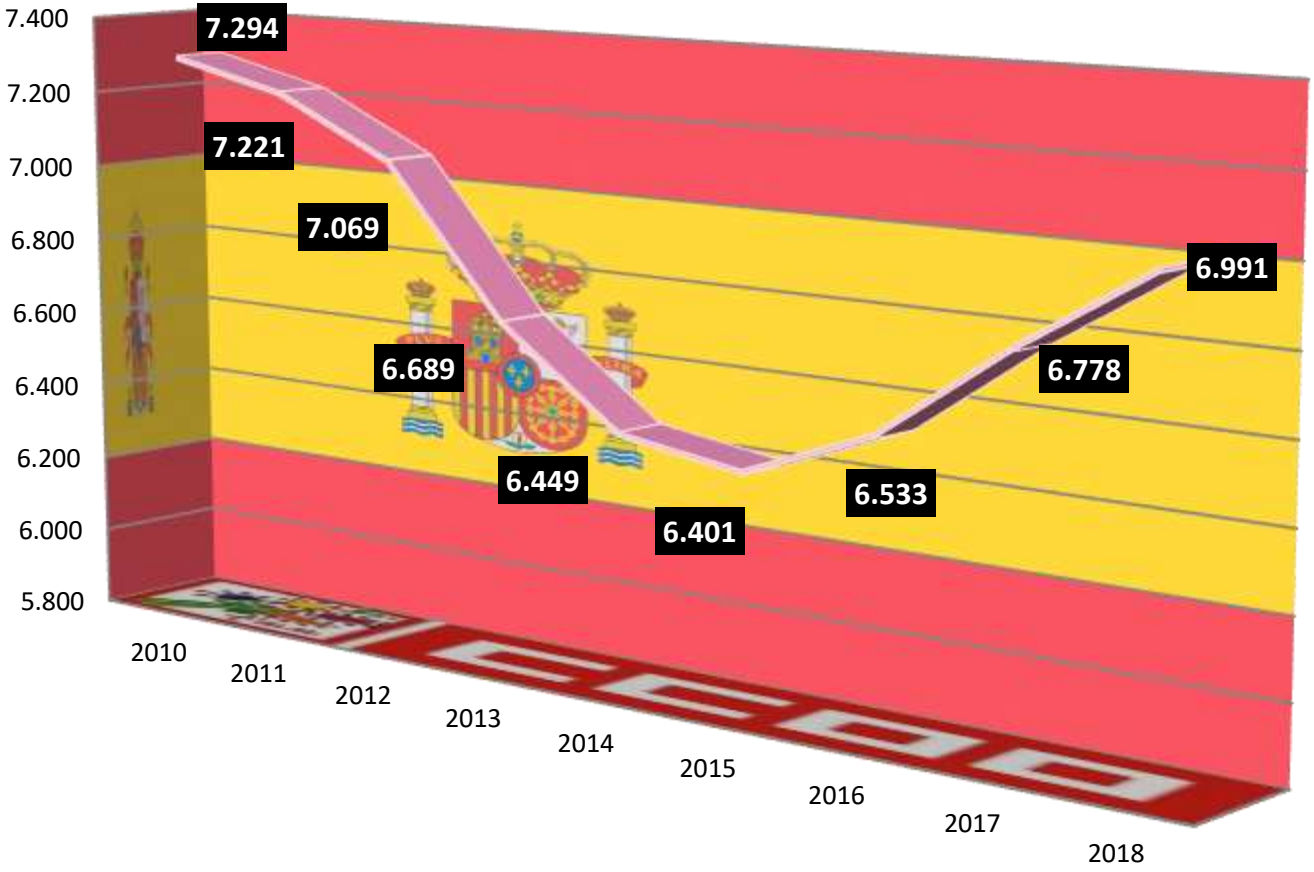

Calle Ramírez de Arellano, 19 4ª Planta
28043 Madrid
Tlf.: 91 540 92 85
www.sanidad.ccoo.es

Alergología

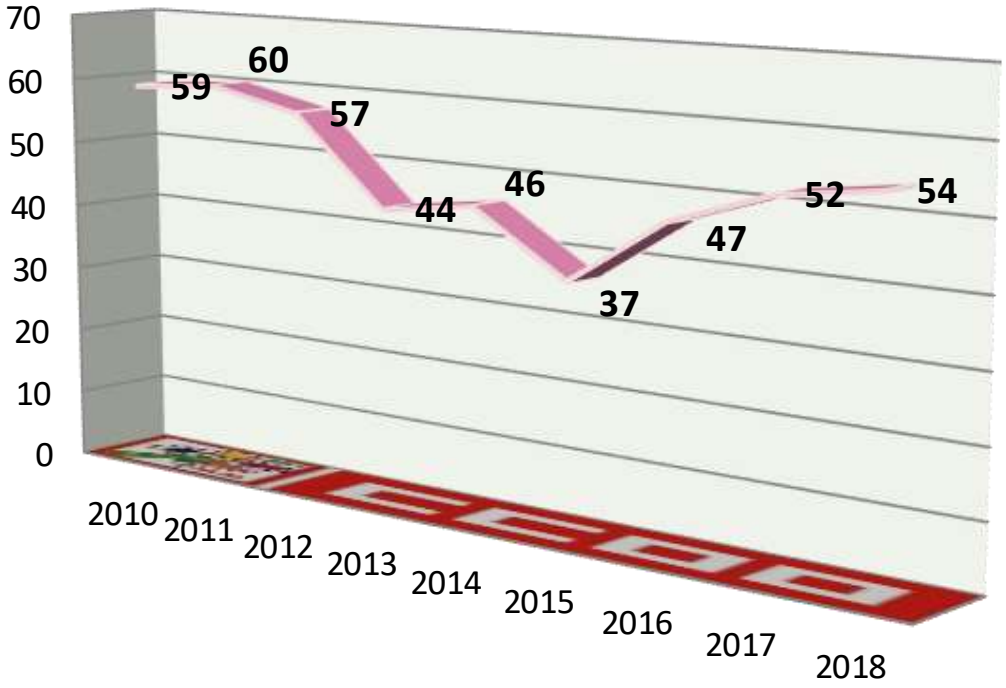

Duración: 4 años.

Para ver el programa formativo pincha aquí

Pérdida acumulada de plazas ofertadas a 2018, de haberse mantenido para cada año la oferta de plazas realizada en 2010
-75

Oferta y necesidad de especialistas médicos en España (2010-2025)	2015	2020	2025
Alergología	Superávit Moderado	Superávit Moderado	Superávit Moderado

Análisis Clínicos

Duración: 4 años.

Para ver el programa formativo pincha aquí

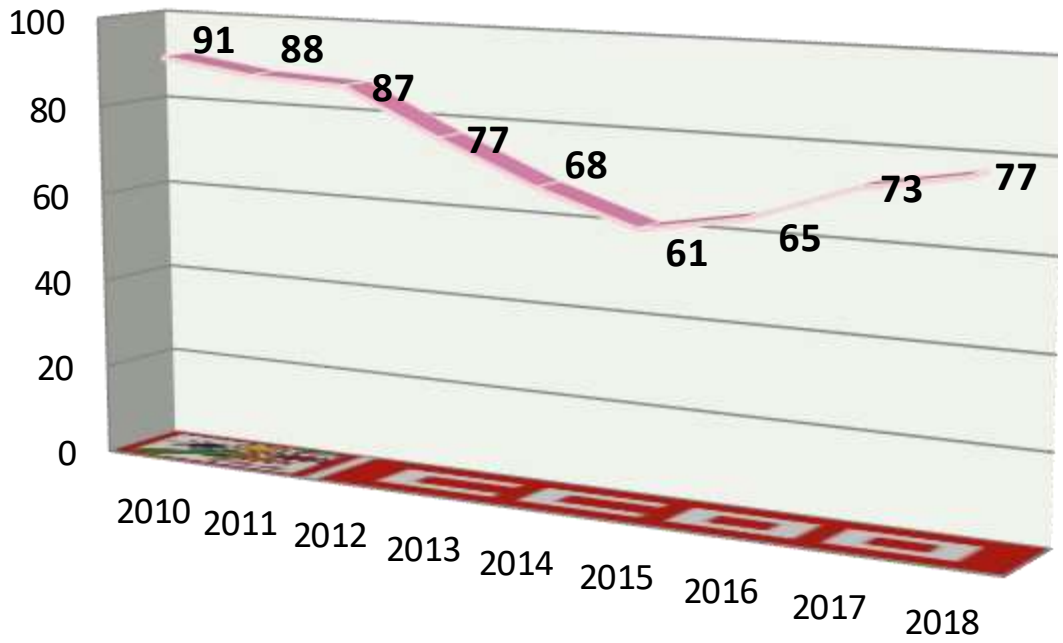

Pérdida acumulada de plazas ofertadas a 2018, de haberse mantenido para cada año la oferta de plazas realizada en 2010
-132

Oferta y necesidad de especialistas médicos en España (2010-2025)	2015	2020	2025
Análisis Clínicos	Superávit Moderado	Superávit Moderado	Superávit Leve

Calle Ramírez de Arellano, 19 4ª Planta
28043 Madrid
Tlf.: 91 540 92 85
www.sanidad.ccoo.es

Anatomía Patológica

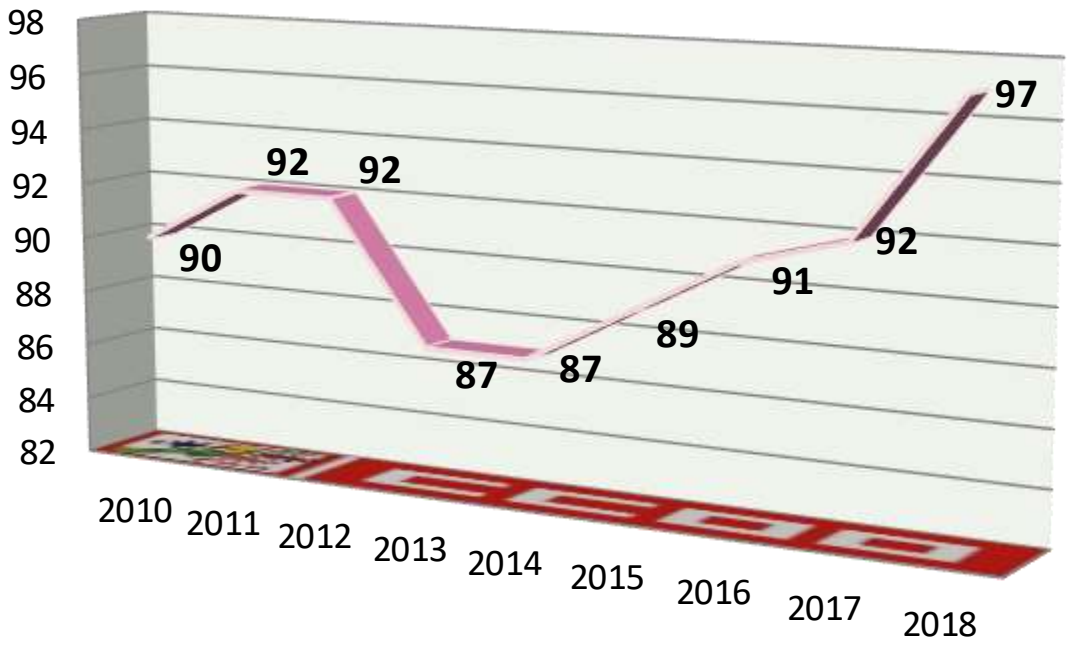

Duración: 4 años.

Para ver el programa formativo pincha aquí

Ganancia acumulada de plazas ofertadas a 2018, de haberse mantenido para cada año la oferta de plazas realizada en 2010
7

Oferta y necesidad de especialistas médicos en España (2010-2025)	2015	2020	2025
Anatomía Patológica	Superávit Leve	Superávit Moderado	Superávit Moderado

Anestesiología y Reanimación

Duración: 4 años

Para ver el programa formativo pincha aquí

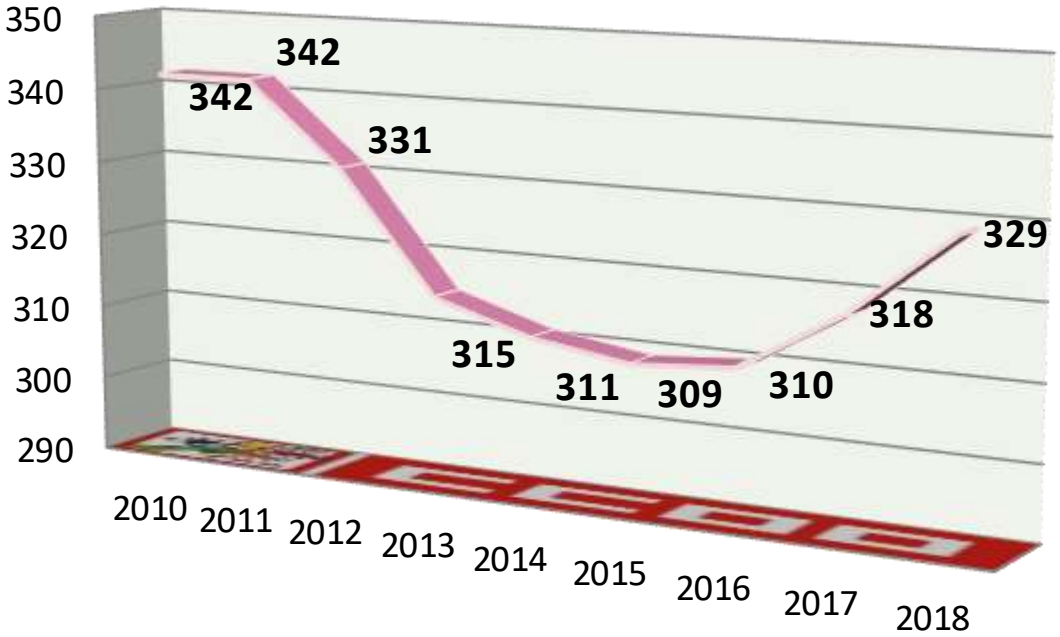

Pérdida acumulada de plazas ofertadas a 2018, de haberse mantenido para cada año la oferta de plazas realizada en 2010
-171

Oferta y necesidad de especialistas médicos en España (2010-2025)	2015	2020	2025
Anestesiología y Reanimación	Equilibrio	Equilibrio	Déficit leve

Calle Ramírez de Arellano, 19 4ª Planta
28043 Madrid
Tlf.: 91 540 92 85
www.sanidad.ccoo.es

Angiología y Cirugía Vascular

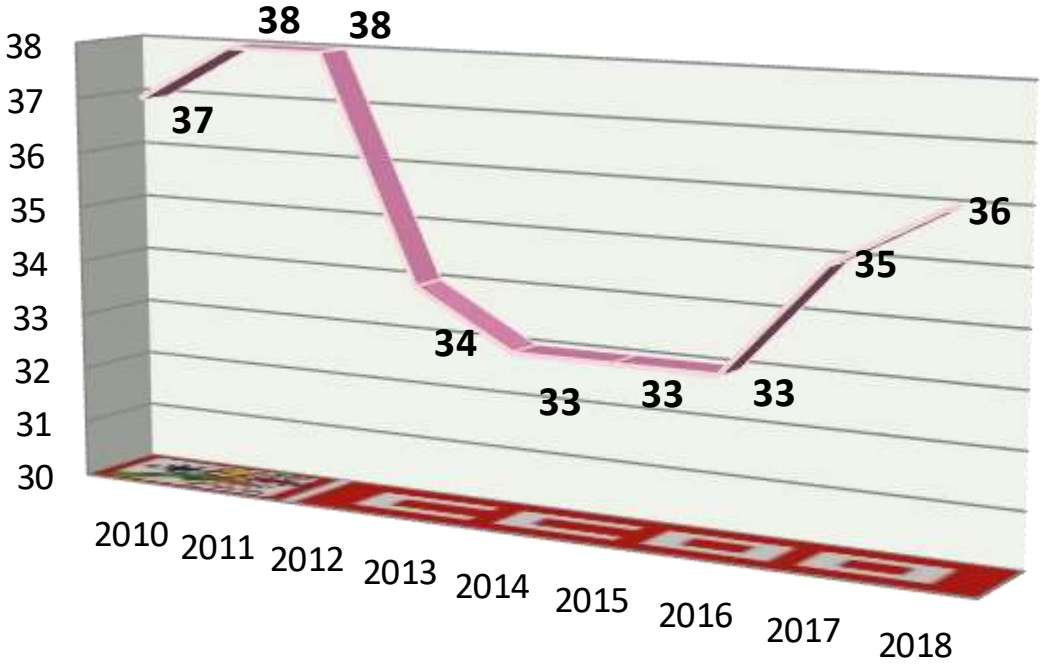

Duración: 5 años.

Para ver el programa formativo pincha aquí

Pérdida acumulada de plazas ofertadas a 2018, de haberse mantenido para cada año la oferta de plazas realizada en 2010
-16

Oferta y necesidad de especialistas médicos en España (2010-2025)	2015	2020	2025
Angiología y Cirugía Vascular	Equilibrio	Superávit Leve	Superávit Leve

Aparato Digestivo

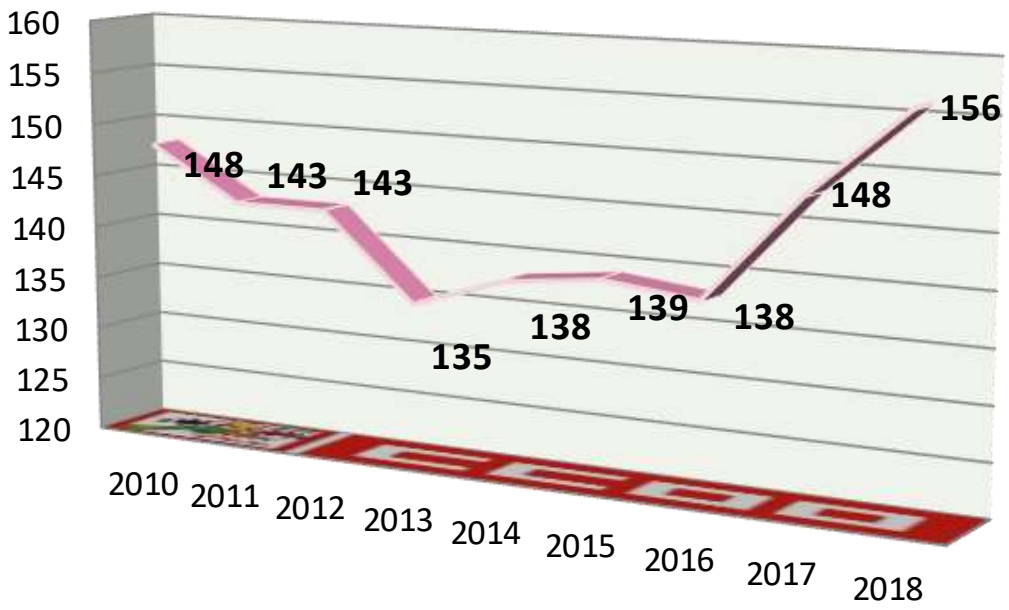

Duración: 4 años.

Para ver el programa formativo pincha aquí

Pérdida acumulada de plazas ofertadas a 2018, de haberse mantenido para cada año la oferta de plazas realizada en 2010
-44

Oferta y necesidad de especialistas médicos en España (2010-2025)	2015	2020	2025
Aparato Digestivo	Equilibrio	Superávit Leve	Superávit Moderado

Bioquímica Clínica

Duración: 4 años.

Para ver el programa formativo pincha aquí

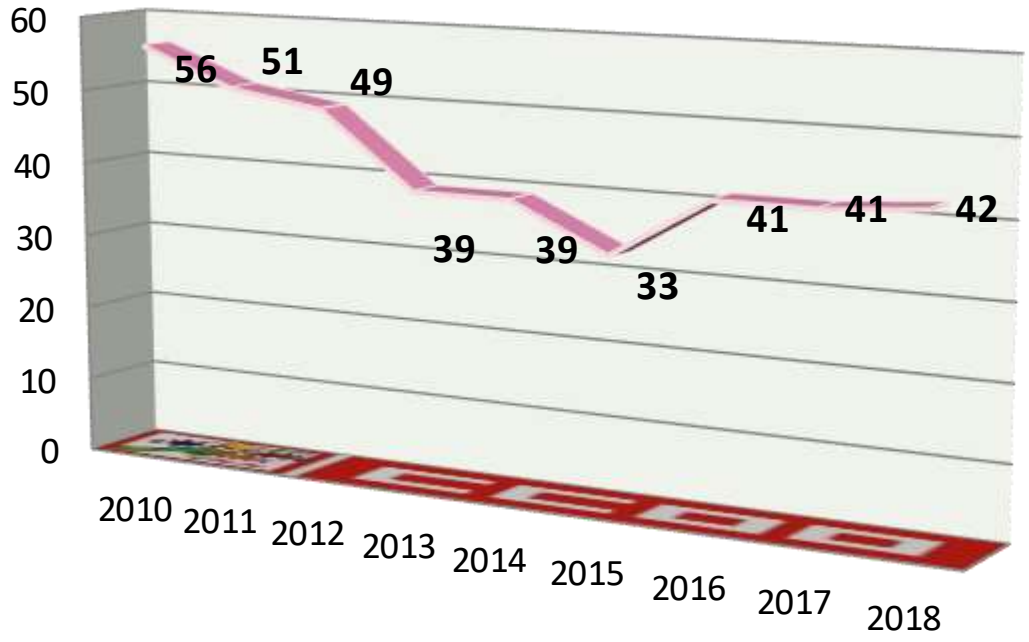

Pérdida acumulada de plazas ofertadas a 2018, de haberse mantenido para cada año la oferta de plazas realizada en 2010
-113

Oferta y necesidad de especialistas médicos en España (2010-2025)	2015	2020	2025
Bioquímica Clínica	Superávit Leve	Déficit Moderado	Déficit Moderado

Cardiología

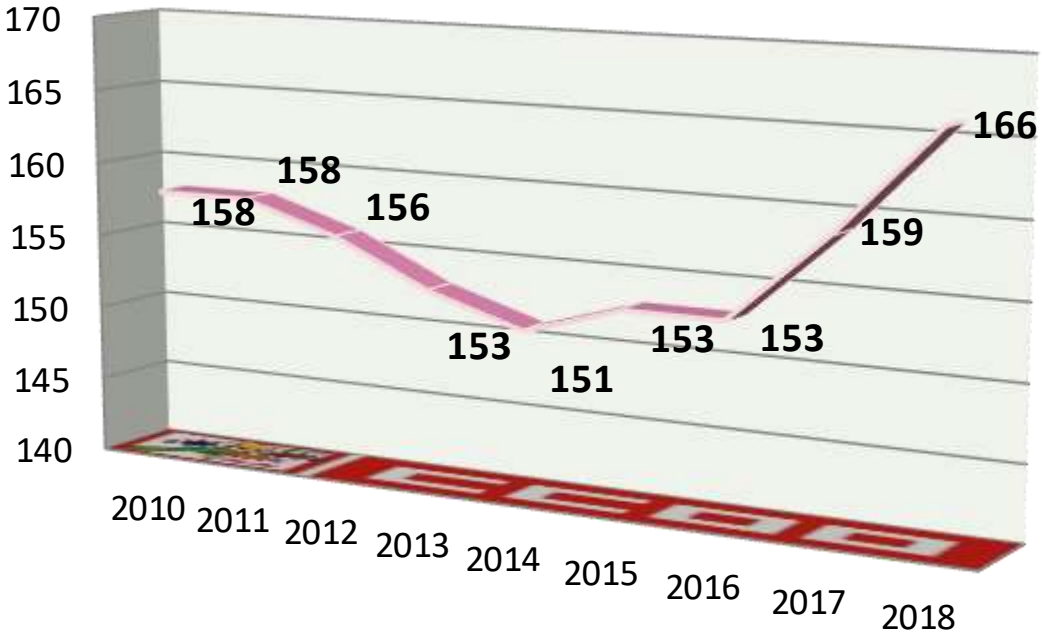

Duración: 5 años.

Para ver el programa formativo pincha aquí

Pérdida acumulada de plazas ofertadas a 2018, de haberse mantenido para cada año la oferta de plazas realizada en 2010
-15

Oferta y necesidad de especialistas médicos en España (2010-2025)	2015	2020	2025
Cardiología	Equilibrio	Equilibrio	Equilibrio

Cirugía Cardiovascular

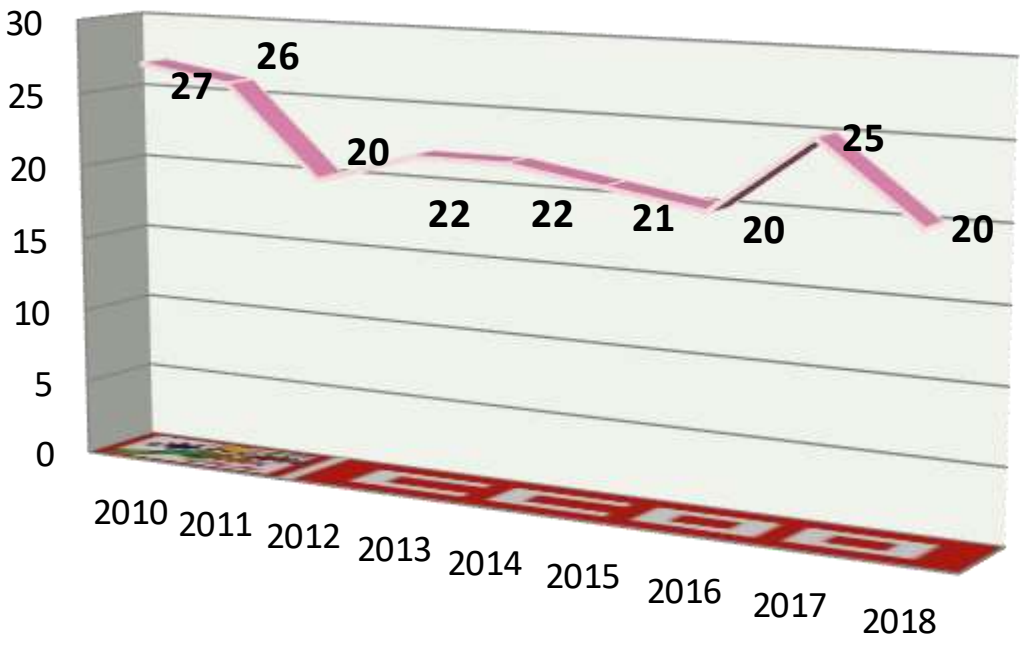

Duración: 5 años.

Para ver el programa formativo pincha aquí

Pérdida acumulada de plazas ofertadas a 2018, de haberse mantenido para cada año la oferta de plazas realizada en 2010
-40

Oferta y necesidad de especialistas médicos en España (2010-2025)	2015	2020	2025
Cirugía Cardiovascular	Equilibrio	Superávit Leve	Superávit Moderado

Cirugía General y del Aparato Digestivo

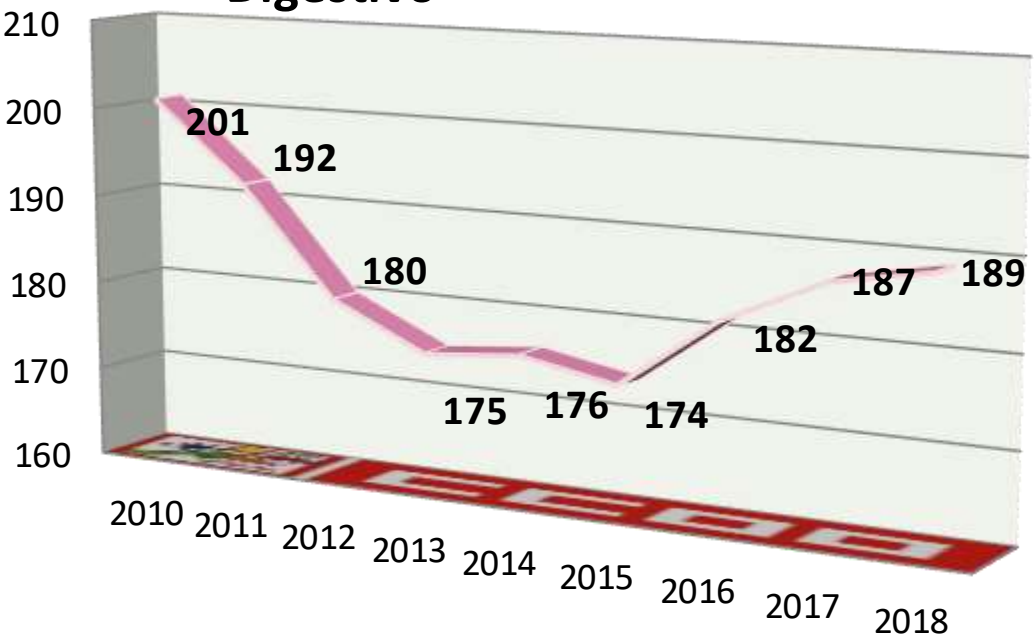

Duración: 5 años.

Para ver el programa formativo pincha aquí

Pérdida acumulada de plazas ofertadas a 2018, de haberse mantenido para cada año la oferta de plazas realizada en 2010
-153

Oferta y necesidad de especialistas médicos en España (2010-2025)	2015	2020	2025
Cirugía Gral. y del A. Digestivo	Equilibrio	Equilibrio	Equilibrio

Cirugía Oral y Maxilofacial

Duración: 5 años.

Para ver el programa formativo pincha aquí

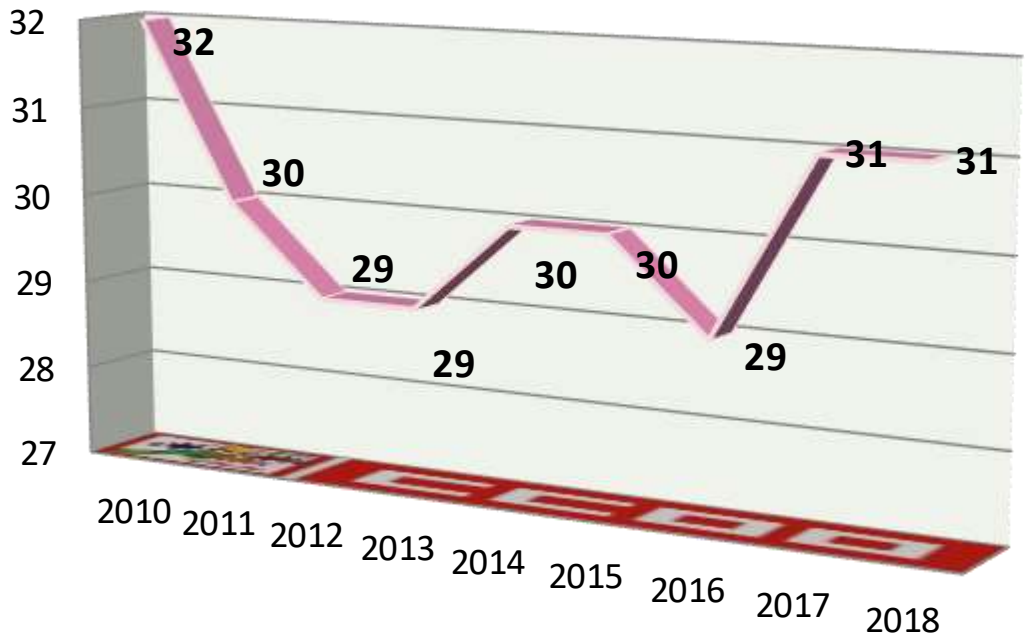

Pérdida acumulada de plazas ofertadas a 2018, de haberse mantenido para cada año la oferta de plazas realizada en 2010
-17

Oferta y necesidad de especialistas médicos en España (2010-2025)	2015	2020	2025
Cirugía Oral y Maxilofacial	Equilibrio	Equilibrio	Equilibrio

Cirugía Ortopédica y Traumatología

Duración: 5 años.

Para ver el programa formativo pincha aquí

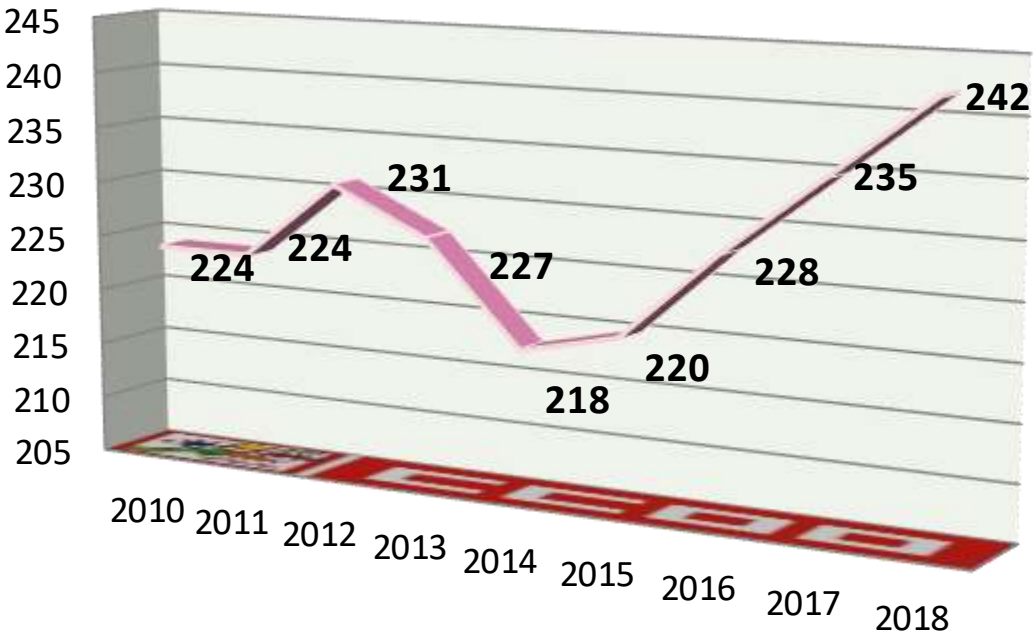

Ganancia acumulada de plazas ofertadas a 2018, de haberse mantenido para cada año la oferta de plazas realizada en 2010
33

Oferta y necesidad de especialistas médicos en España (2010-2025)	2015	2020	2025
Cirugía Ortopédica y Traumatología	Equilibrio	Déficit leve	Déficit Moderado

Cirugía Pediátrica

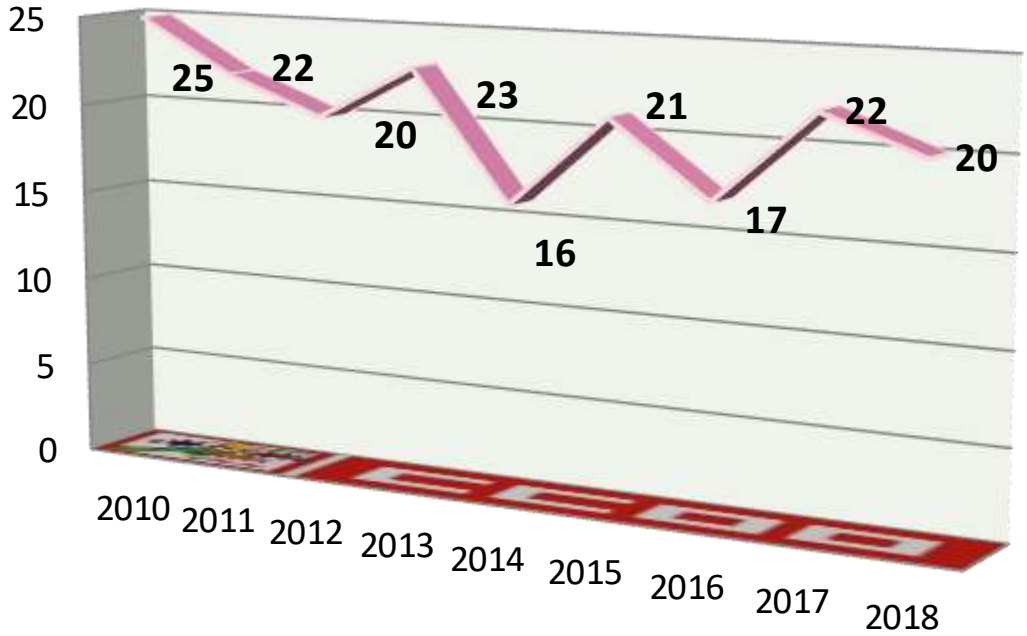

Duración: 5 años.

Para ver el programa formativo pincha aquí

Pérdida acumulada de plazas ofertadas a 2018, de haberse mantenido para cada año la oferta de plazas realizada en 2010
-39

Oferta y necesidad de especialistas médicos en España (2010-2025)	2015	2020	2025
Cirugía Pediátrica	Equilibrio	Superávit Leve	Superávit Moderado

Cirugía Plástica, Estética y Reparadora

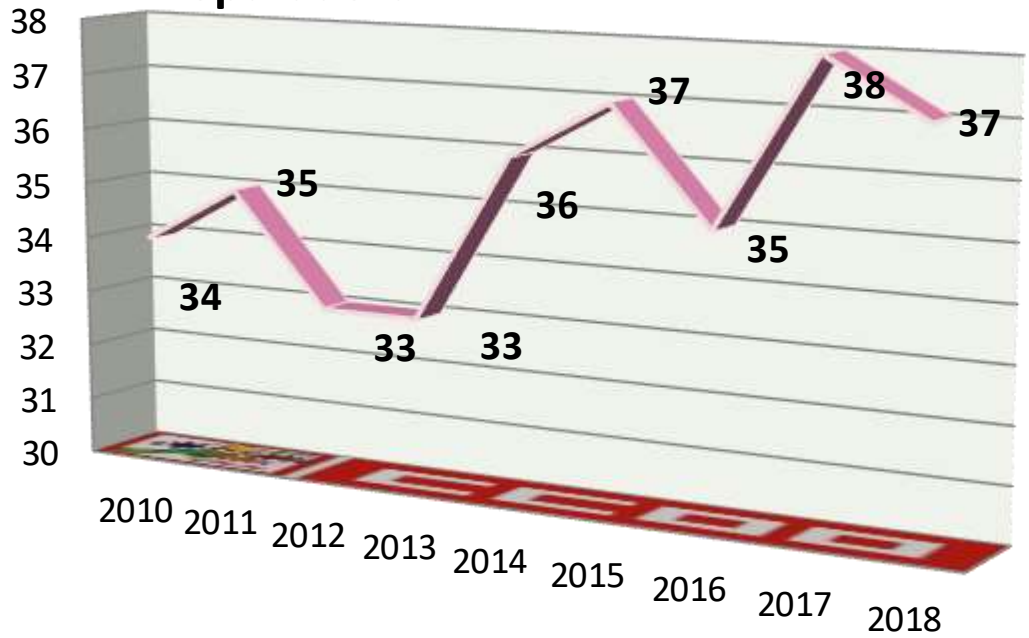

Duración: 5 años

Para ver el programa formativo pincha aquí

Ganancia acumulada de plazas ofertadas a 2018, de haberse mantenido para cada año la oferta de plazas realizada en 2010
12

Oferta y necesidad de especialistas médicos en España (2010-2025)	2015	2020	2025
Cirugía Pástica, Estética y Reparadora	Déficit leve	Déficit leve	Déficit leve

Cirugía Torácica

Duración: 5 años

Para ver el programa formativo pincha aquí

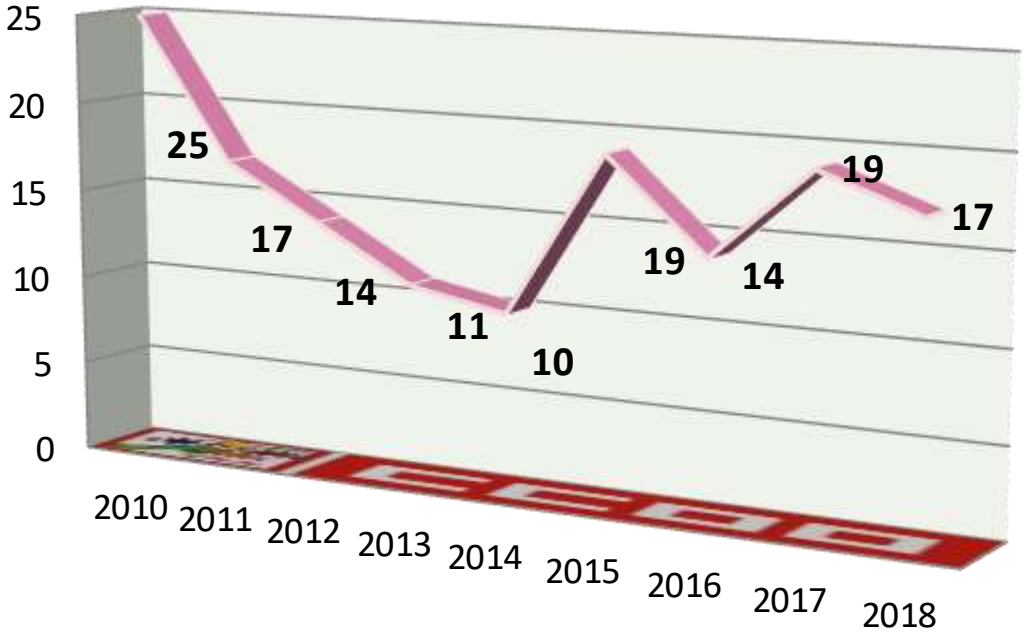

Pérdida acumulada de plazas ofertadas a 2018, de haberse mantenido para cada año la oferta de plazas realizada en 2010
-79

Oferta y necesidad de especialistas médicos en España (2010-2025)	2015	2020	2025
Cirugía Torácica	Superávit Moderado	Superávit Moderado	Superávit Moderado

Dermatología Médico-Quirúrgica y Veneorología

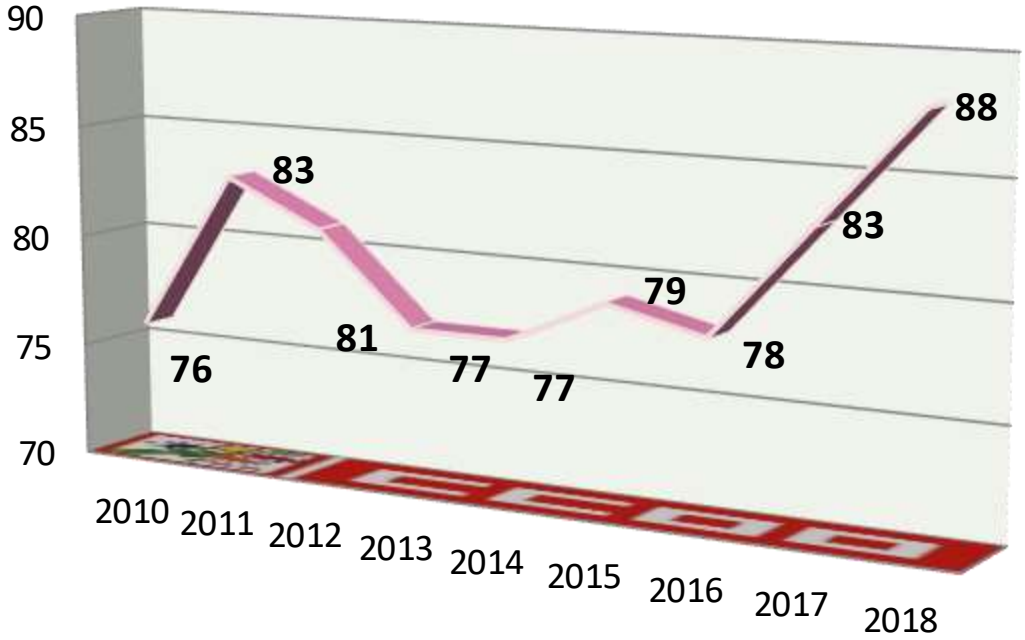

Duración: 4 años

Para ver el programa formativo pincha aquí

Ganancia acumulada de plazas ofertadas a 2018, de haberse mantenido para cada año la oferta de plazas realizada en 2010
38

Oferta y necesidad de especialistas médicos en España (2010-2025)	2015	2020	2025
Dermatología Médico-Quirúrgica y V.	Equilibrio	Equilibrio	Equilibrio

Endocrinología y Nutrición

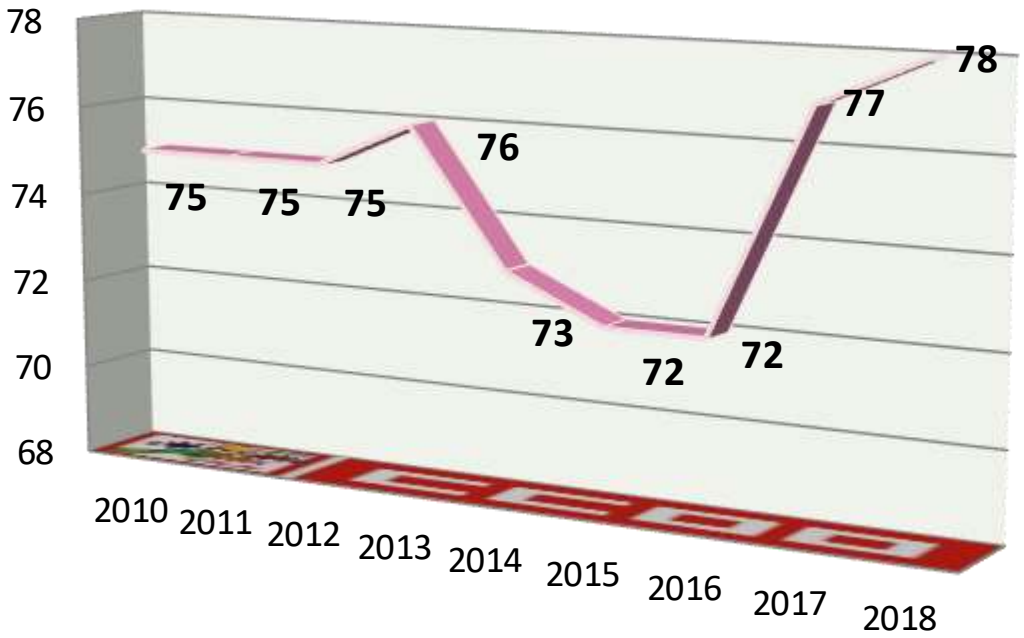

Duración: 4 años

Para ver el programa formativo pincha aquí

Pérdida acumulada de plazas ofertadas a 2018, de haberse mantenido para cada año la oferta de plazas realizada en 2010
-2

Oferta y necesidad de especialistas médicos en España (2010-2025)	2015	2020	2025
Endocrinología y Nutrición	Equilibrio	Equilibrio	Déficit leve

Farmacia hospitalaria

Duración: 4 años

Para ver el programa formativo pincha aquí

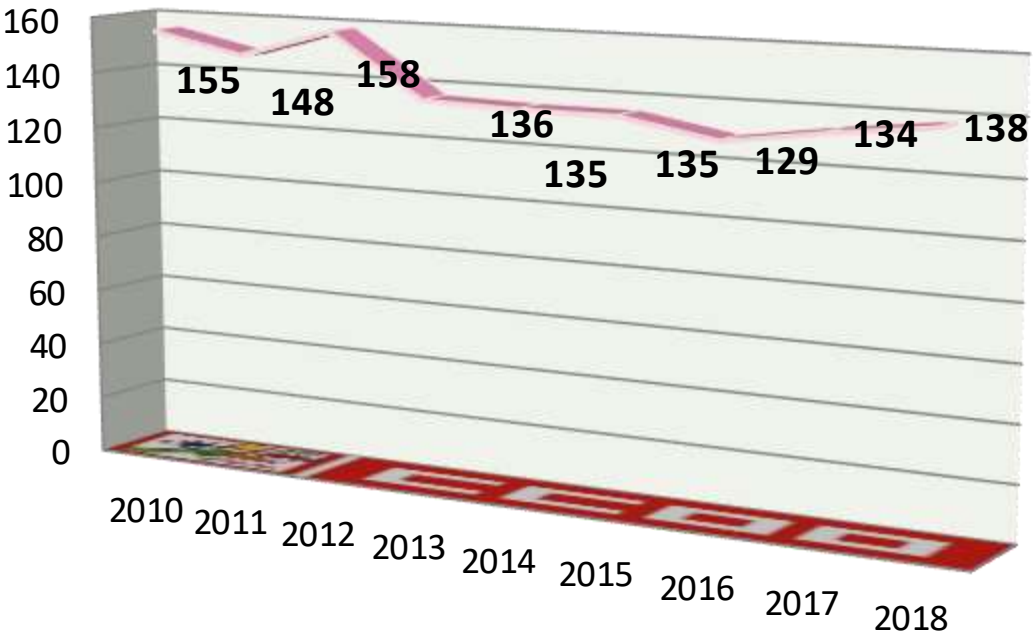

Pérdida acumulada de plazas ofertadas a 2018, de haberse mantenido para cada año la oferta de plazas realizada en 2010
-127

Oferta y necesidad de especialistas médicos en España (2010-2025)	2015	2020	2025
Farmacia Hospitalaria	No incluida en el análisis		

Farmacología clínica

Duración: 4 años

Para ver el programa formativo pincha aquí

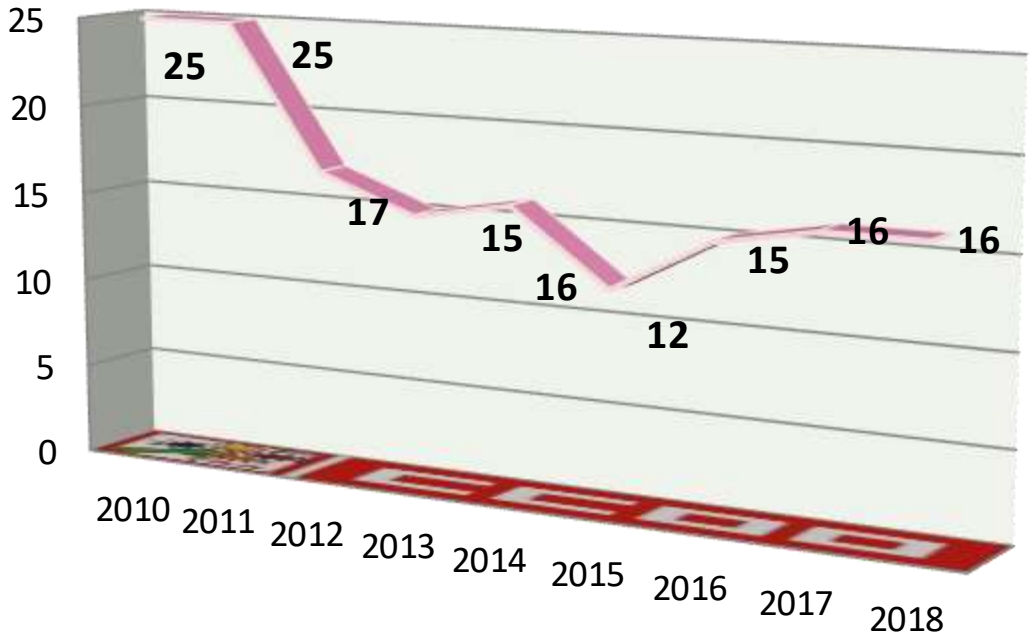

Pérdida acumulada de plazas ofertadas a 2018, de haberse mantenido para cada año la oferta de plazas realizada en 2010
-68

Oferta y necesidad de especialistas médicos en España (2010-2025)	2015	2020	2025
Farmacología Clínica	Superávit Moderado	Superávit Leve	Superávit Leve

Geriatría

Duración: 4 años

Para ver el programa formativo pincha aquí

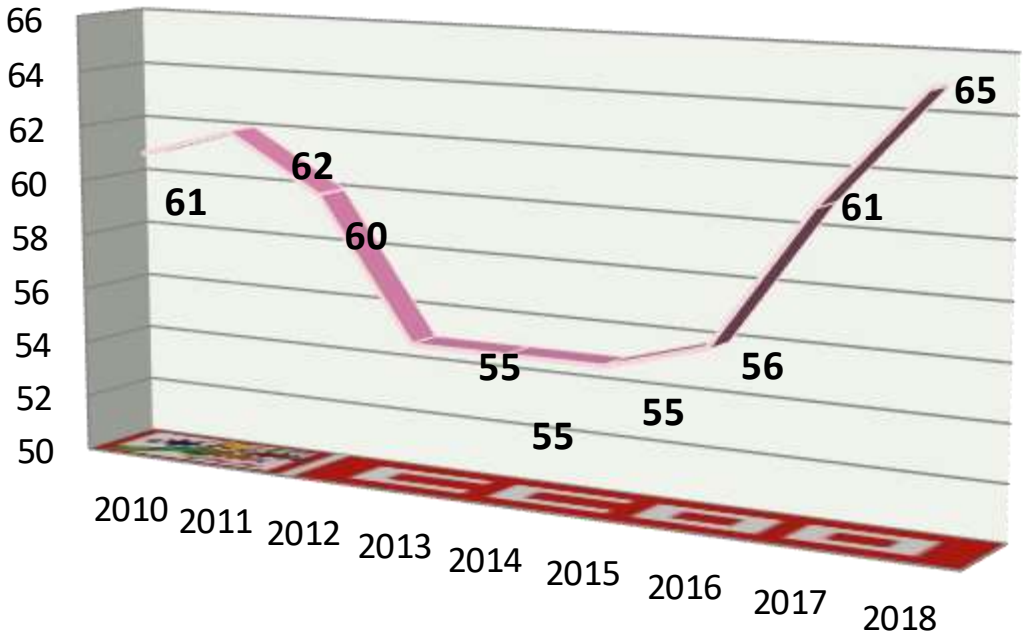

Pérdida acumulada de plazas ofertadas a 2018, de haberse mantenido para cada año la oferta de plazas realizada en 2010
-19

Oferta y necesidad de especialistas médicos en España (2010-2025)	2015	2020	2025
Geriatría	Superávit Moderado	Superávit Moderado	Superávit Moderado

Hematología y Hemoterapia

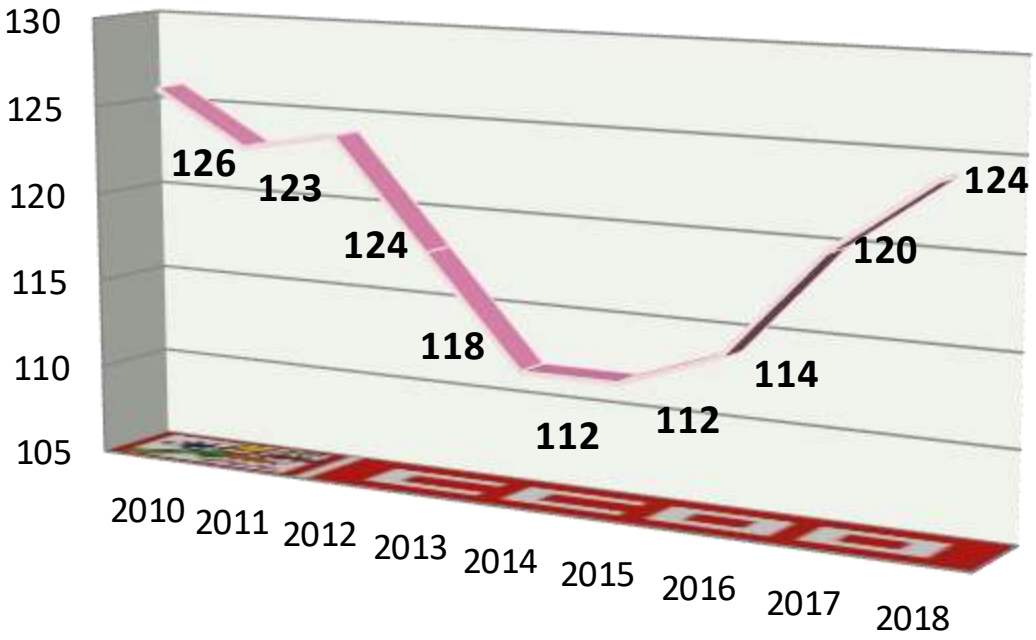

Duración: 4 años

Para ver el programa formativo pincha aquí

Pérdida acumulada de plazas ofertadas a 2018, de haberse mantenido para cada año la oferta de plazas realizada en 2010
-61

Oferta y necesidad de especialistas médicos en España (2010-2025)	2015	2020	2025
Hematología y Hemoterapia	Superávit Leve	Superávit Moderado	Superávit Moderado

Inmunología

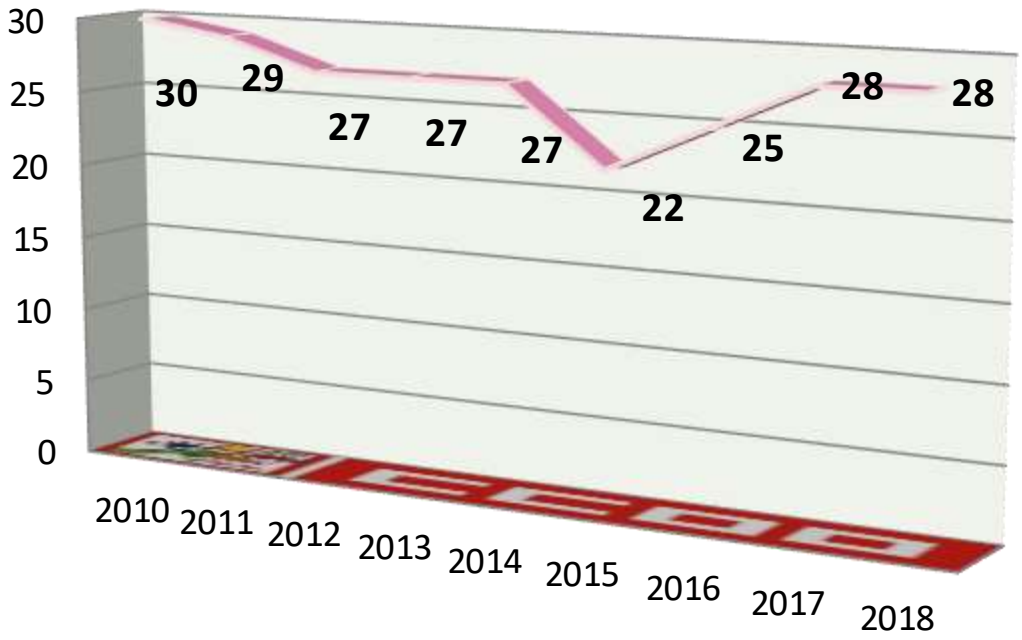

Duración: 4 años

Para ver el programa formativo pincha aquí

Pérdida acumulada de plazas ofertadas a 2018, de haberse mantenido para cada año la oferta de plazas realizada en 2010
-27

Oferta y necesidad de especialistas médicos en España (2010-2025)	2015	2020	2025
Inmunología	Equilibrio	Déficit Moderado	Déficit Moderado

Medicina del Trabajo

Duración: 4 años

Para ver el programa formativo pincha aquí

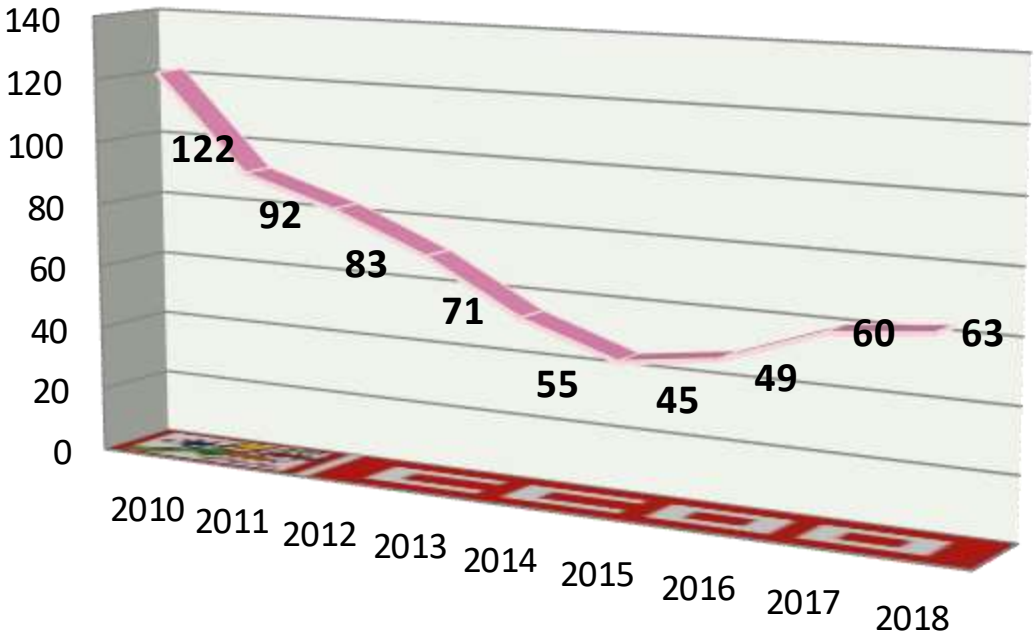

Pérdida acumulada de plazas ofertadas a 2018, de haberse mantenido para cada año la oferta de plazas realizada en 2010
-458

Oferta y necesidad de especialistas médicos en España (2010-2025)	2015	2020	2025
Medicina del Trabajo	Equilibrio	Déficit Moderado	Déficit Moderado

Calle Ramírez de Arellano, 19 4ª Planta
28043 Madrid
Tlf.: 91 540 92 85
www.sanidad.ccoo.es

Medicina Familiar y Comunitaria

Duración: 4 años

Para ver el programa formativo pincha aquí

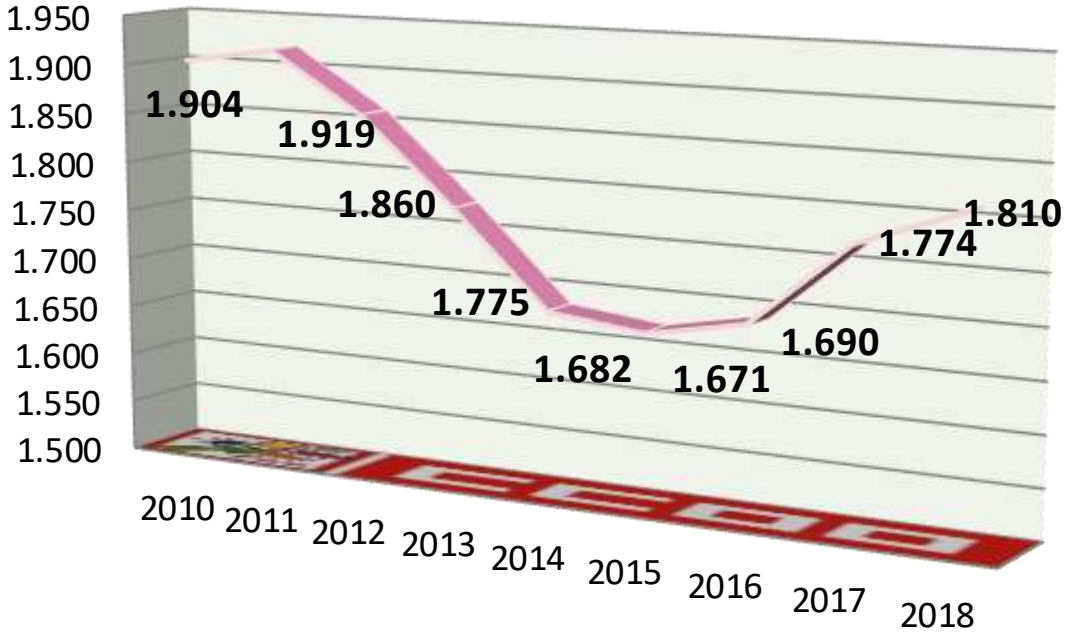

Pérdida acumulada de plazas ofertadas a 2018, de haberse mantenido para cada año la oferta de plazas realizada en 2010
-1.051

Oferta y necesidad de especialistas médicos en España (2010-2025)	2015	2020	2025
Medicina Familiar y Comunitaria	Superávit Leve	Equilibrio	Déficit leve

Calle Ramírez de Arellano, 19 4ª Planta
28043 Madrid
Tlf.: 91 540 92 85
www.sanidad.ccoo.es

Medicina Física y RHB

Duración: 4 años

Para ver el programa formativo pincha aquí

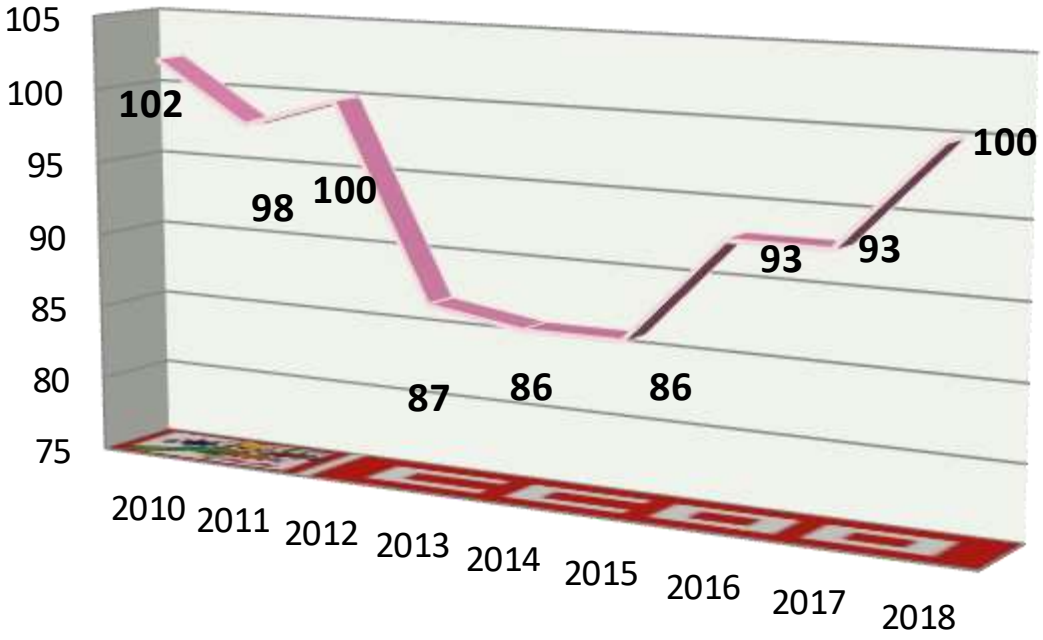

Pérdida acumulada de plazas ofertadas a 2018, de haberse mantenido para cada año la oferta de plazas realizada en 2010
-73

Oferta y necesidad de especialistas médicos en España (2010-2025)	2015	2020	2025
Medicina Física y Rehabilitación	Superávit Leve	Superávit Moderado	Superávit Moderado

Medicina Intensiva

Duración: 5 años

Para ver el programa formativo pincha aquí

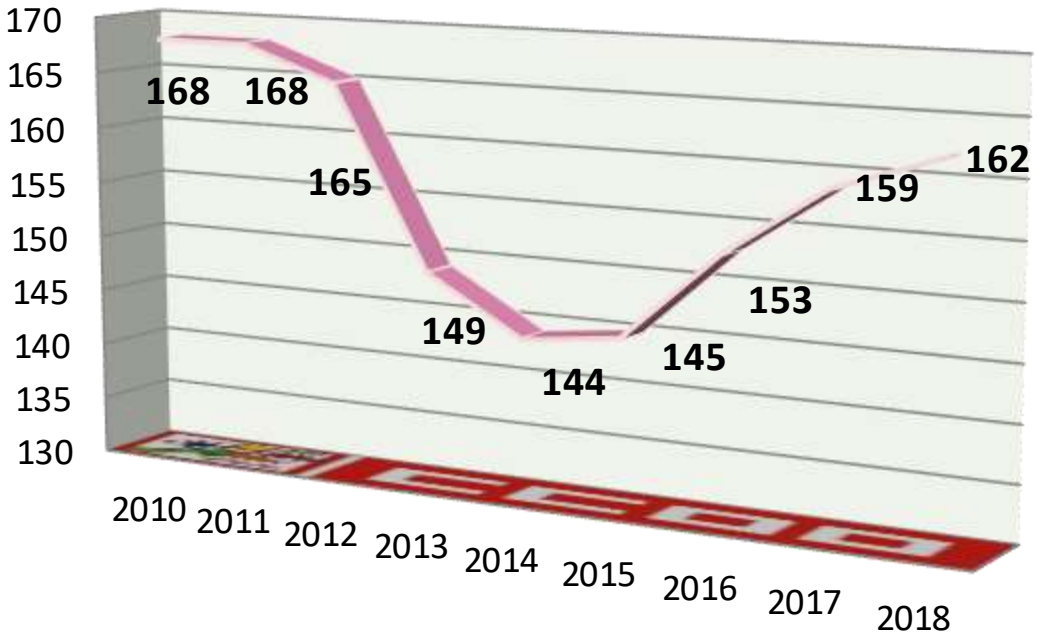

Pérdida acumulada de plazas ofertadas a 2018, de haberse mantenido para cada año la oferta de plazas realizada en 2010
-99

Oferta y necesidad de especialistas médicos en España (2010-2025)	2015	2020	2025
Medicina Intensiva	Superávit Moderado	Superávit Moderado	Superávit Moderado

Medicina Interna

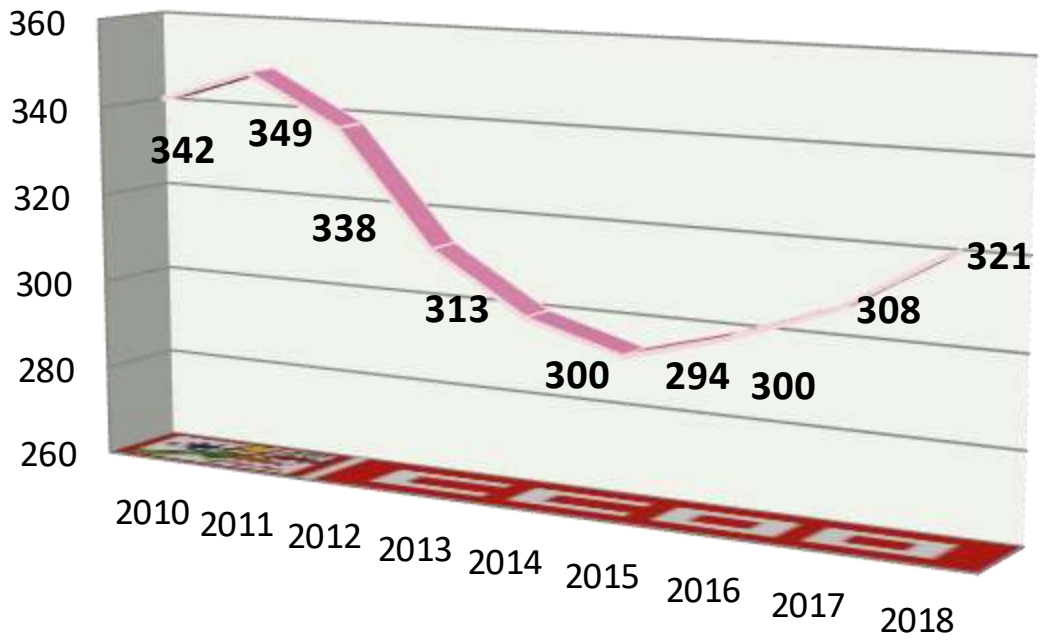

Duración: 5 años

Para ver el programa formativo pincha aquí

Pérdida acumulada de plazas ofertadas a 2018, de haberse mantenido para cada año la oferta de plazas realizada en 2010
-213

Oferta y necesidad de especialistas médicos en España (2010-2025)	2015	2020	2025
Medicina Interna	Superávit Moderado	Superávit Moderado	Superávit Moderado

Medicina nuclear

Duración: 4 años

Para ver el programa formativo pincha aquí

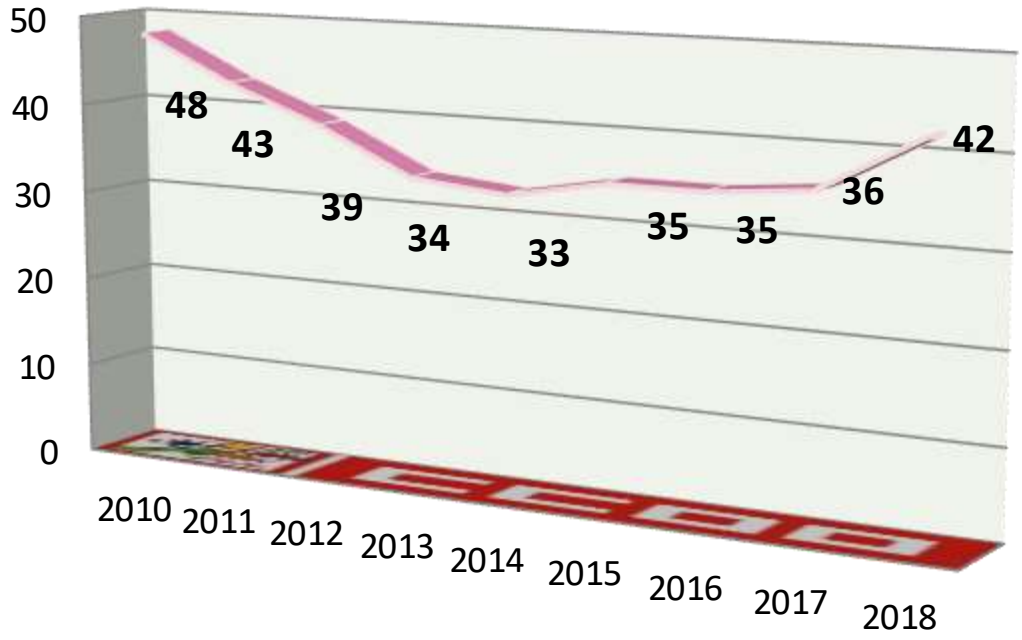

Pérdida acumulada de plazas ofertadas a 2018, de haberse mantenido para cada año la oferta de plazas realizada en 2010
-87

Oferta y necesidad de especialistas médicos en España (2010-2025)	2015	2020	2025
Medicina Nuclear	Superávit Moderado	Superávit Moderado	Superávit Moderado

Medicina Preventiva y Salud Pública

Duración: 4 años

Para ver el programa formativo pincha aquí

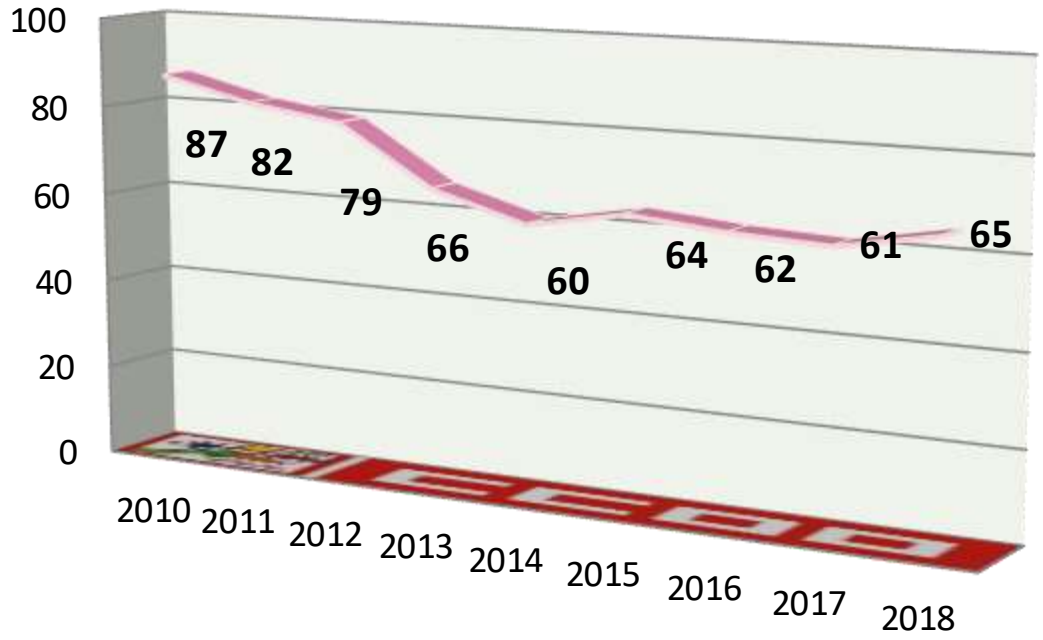

Pérdida acumulada de plazas ofertadas a 2018, de haberse mantenido para cada año la oferta de plazas realizada en 2010
-157

Oferta y necesidad de especialistas médicos en España (2010-2025)	2015	2020	2025
Medicina Preventiva y Salud Pública	Superávit Leve	Superávit Leve	Superávit Leve

Microbiología y Parasitología

Duración: 4 años

Para ver el programa formativo pincha aquí

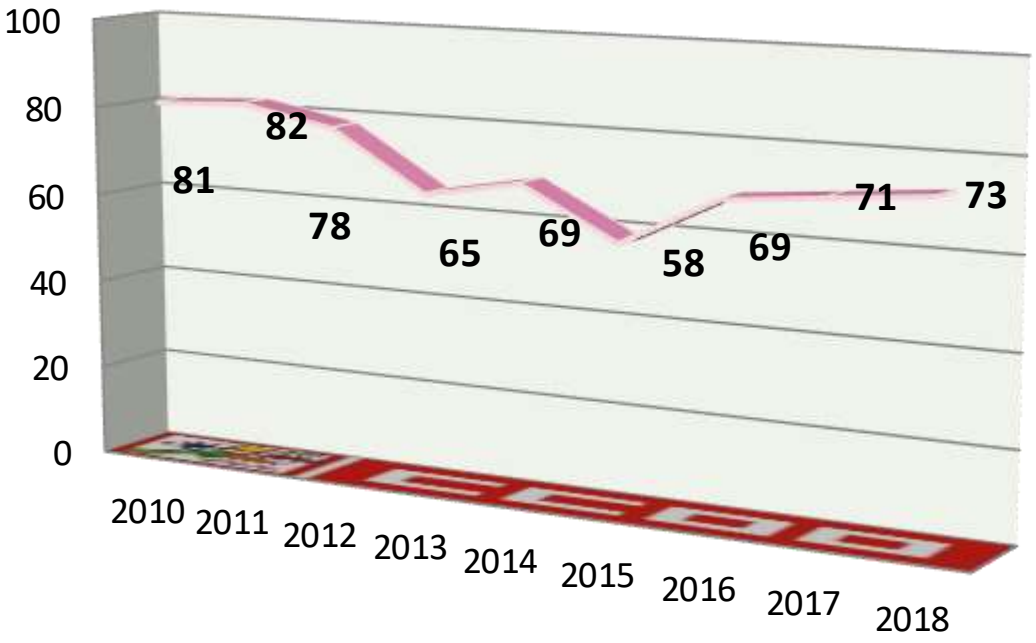

Pérdida acumulada de plazas ofertadas a 2018, de haberse mantenido para cada año la oferta de plazas realizada en 2010
-83

Oferta y necesidad de especialistas médicos en España (2010-2025)	2015	2020	2025
Microbiología y Parasitología	Superávit Moderado	Superávit Moderado	Superávit Moderado

Fe de erratas: Por error, la gráfica que incluimos el año pasado respecto a esta especialidad contenía los datos de otra especialidad, (medicina física y RHB)

Calle Ramírez de Arellano, 19 4ª Planta
28043 Madrid
Tlf.: 91 540 92 85
www.sanidad.ccoo.es

Nefrología

Duración: 4 años

Para ver el programa formativo pincha aquí

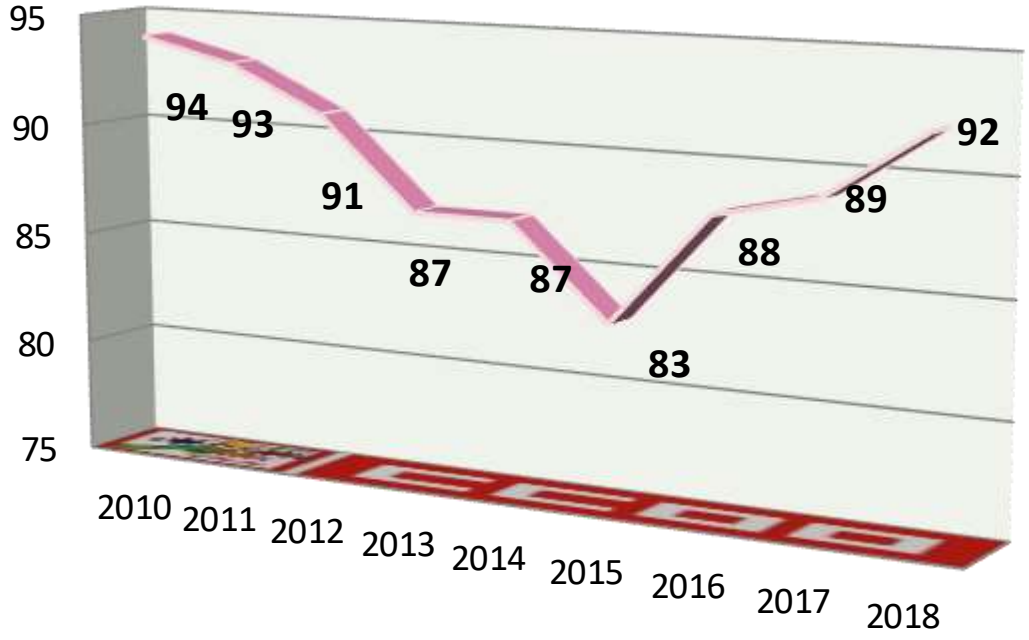

Pérdida acumulada de plazas ofertadas a 2018, de haberse mantenido para cada año la oferta de plazas realizada en 2010
-42

Oferta y necesidad de especialistas médicos en España (2010-2025)	2015	2020	2025
Nefrología	Superávit Leve	Superávit Moderado	Superávit Moderado

Neumología

Duración: 4 años

Para ver el programa formativo pincha aquí

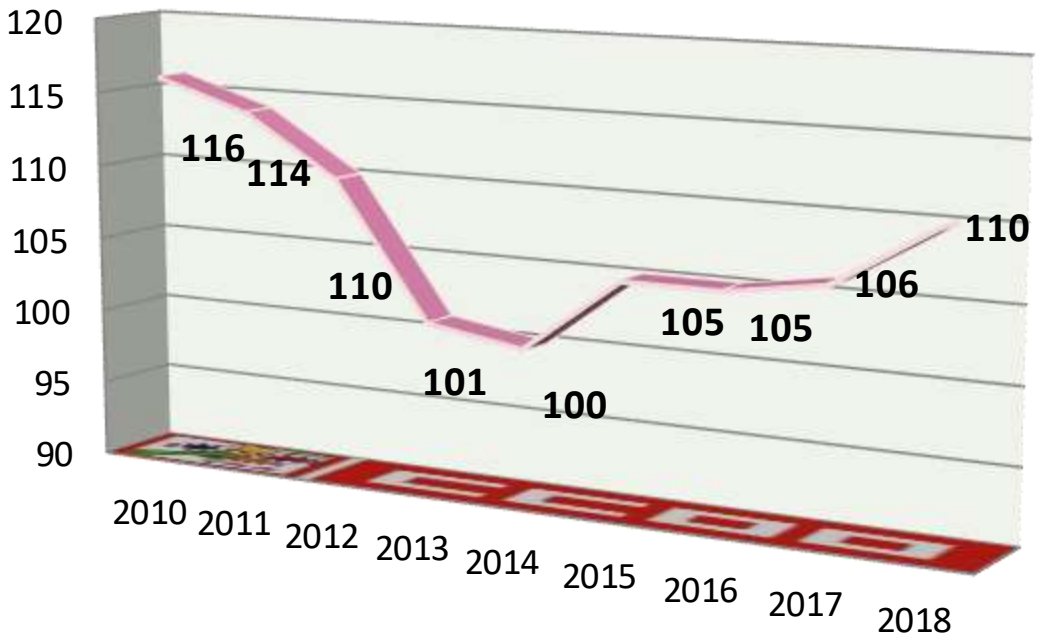

Pérdida acumulada de plazas ofertadas a 2018, de haberse mantenido para cada año la oferta de plazas realizada en 2010
-77

Oferta y necesidad de especialistas médicos en España (2010-2025)	2015	2020	2025
Neumología	Superávit Moderado	Superávit Moderado	Superávit Moderado

Neurocirugía

Duración: 5 años

Para ver el programa formativo pincha aquí

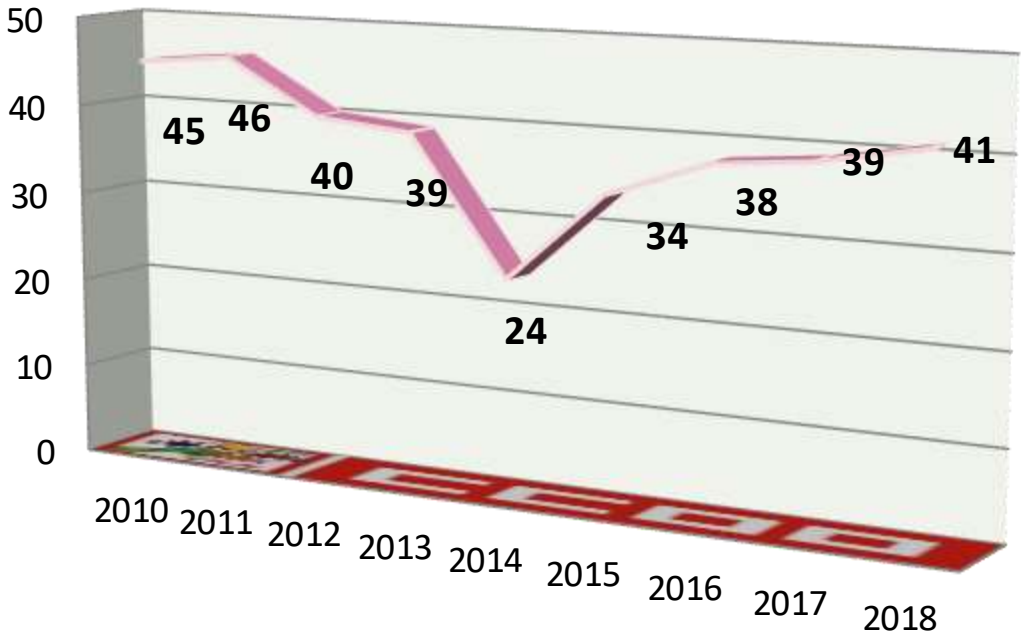

Pérdida acumulada de plazas ofertadas a 2018, de haberse mantenido para cada año la oferta de plazas realizada en 2010
-59

Oferta y necesidad de especialistas médicos en España (2010-2025)	2015	2020	2025
Neurocirugía	Equilibrio	Superávit Moderado	Superávit Moderado

Neurofisiología Clínica

Duración: 4 años

Para ver el programa formativo pincha aquí

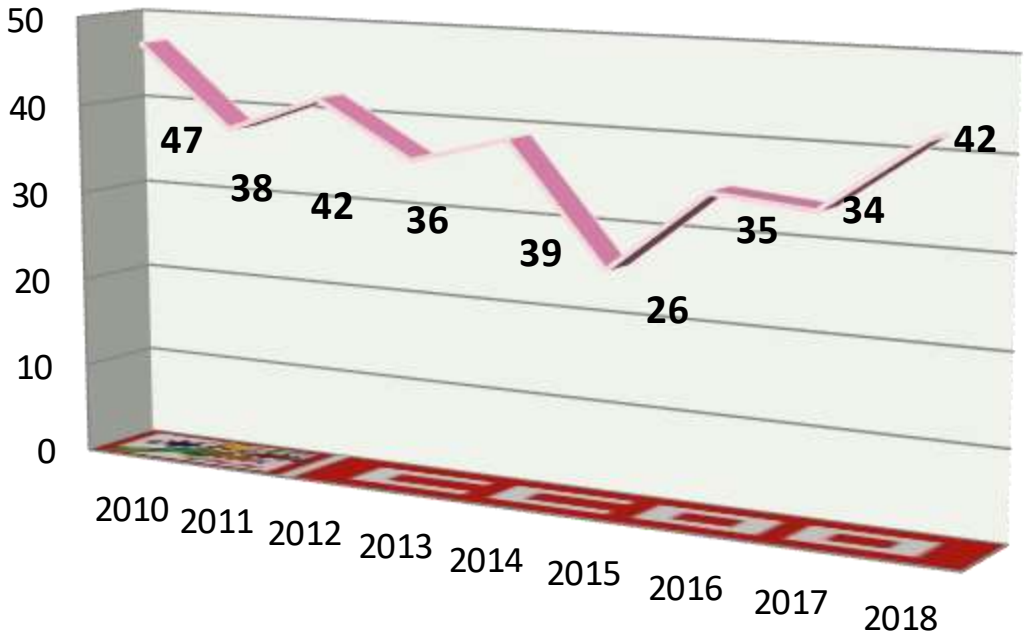

Pérdida acumulada de plazas ofertadas a 2018, de haberse mantenido para cada año la oferta de plazas realizada en 2010
-84

Oferta y necesidad de especialistas médicos en España (2010-2025)	2015	2020	2025
Neurofiología Clínica	Superávit Leve	Superávit Moderado	Superávit Moderado

Calle Ramírez de Arellano, 19 4ª Planta
28043 Madrid
Tlf.: 91 540 92 85
www.sanidad.ccoo.es

Neurología

Duración: 4 años

Para ver el programa formativo pincha aquí

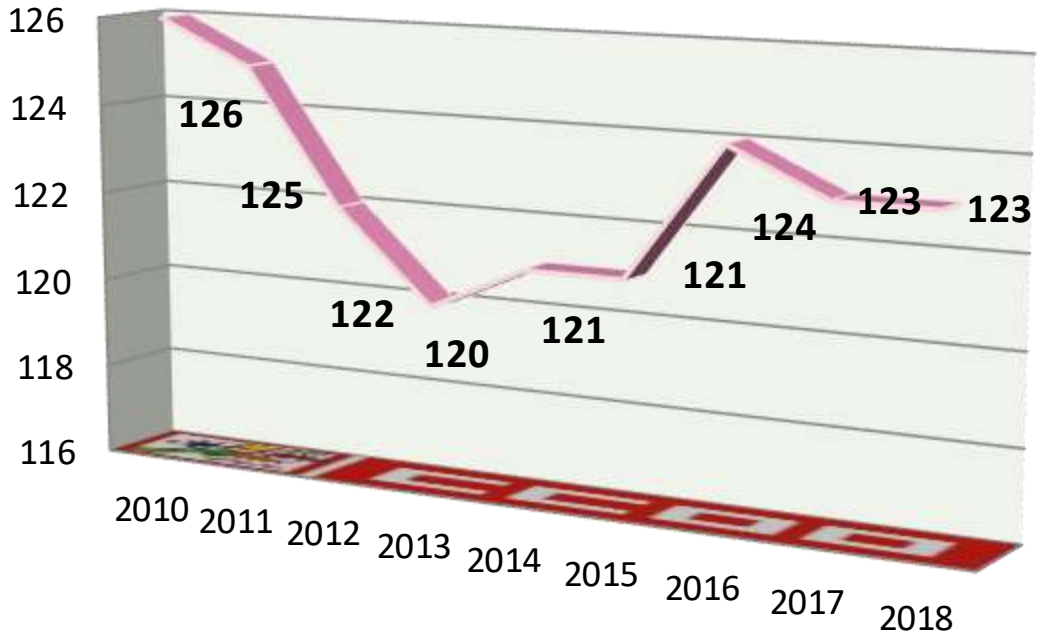

Pérdida acumulada de plazas ofertadas a 2018, de haberse mantenido para cada año la oferta de plazas realizada en 2010
-29

Oferta y necesidad de especialistas médicos en España (2010-2025)	2015	2020	2025
Neurología	Equilibrio	Equilibrio	Equilibrio

Obstetricia y Ginecología

Duración: 4 años

Para ver el programa formativo pincha aquí

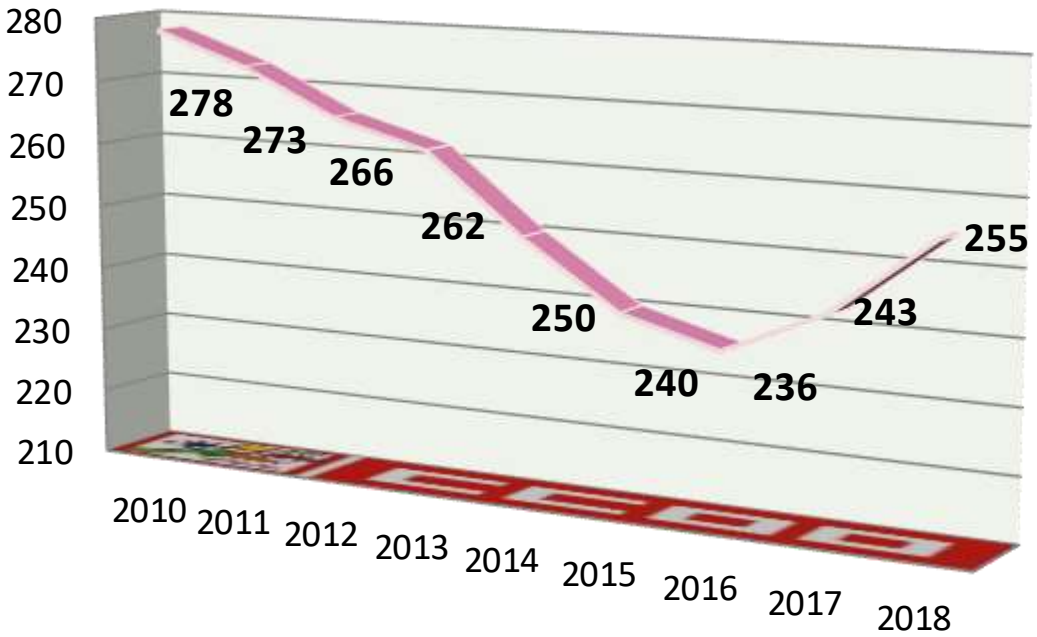

Pérdida acumulada de plazas ofertadas a 2018, de haberse mantenido para cada año la oferta de plazas realizada en 2010
-199

Oferta y necesidad de especialistas médicos en España (2010-2025)	2015	2020	2025
Obstetricia y Ginecología	Déficit leve	Déficit leve	Déficit moderado

Oftalmología

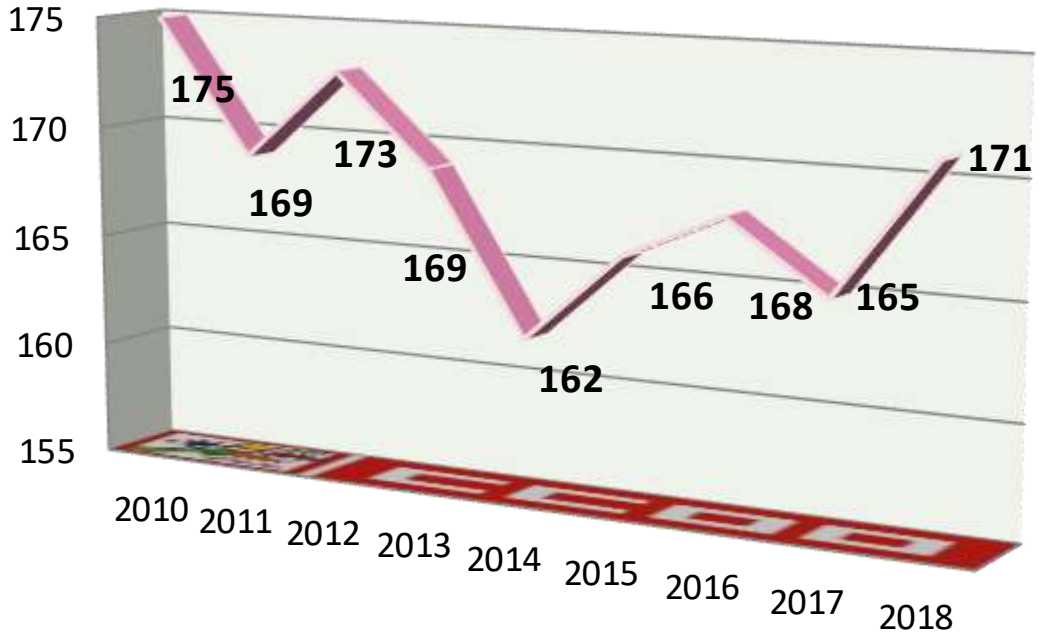

Duración: 4 años

Para ver el programa formativo pincha aquí

Pérdida acumulada de plazas ofertadas a 2018, de haberse mantenido para cada año la oferta de plazas realizada en 2010
-57

Oferta y necesidad de especialistas médicos en España (2010-2025)	2015	2020	2025
Oftalmología	Equilibrio	Déficit leve	Déficit moderado

Oncología Médica

Duración: 5 años

Para ver el programa formativo pincha aquí

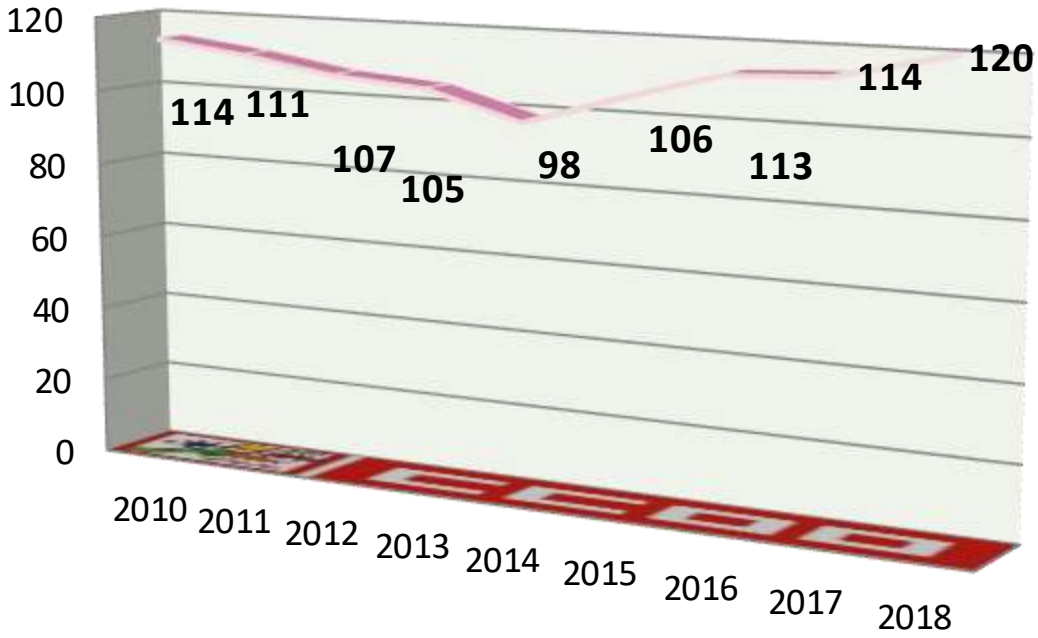

Pérdida acumulada de plazas ofertadas a 2018, de haberse mantenido para cada año la oferta de plazas realizada en 2010
-38

Oferta y necesidad de especialistas médicos en España (2010-2025)	2015	2020	2025
Oncología Médica	Superávit Moderado	Superávit Moderado	Superávit Moderado

Oncología Radioterápica

Duración: 4 años

Para ver el programa formativo pincha aquí

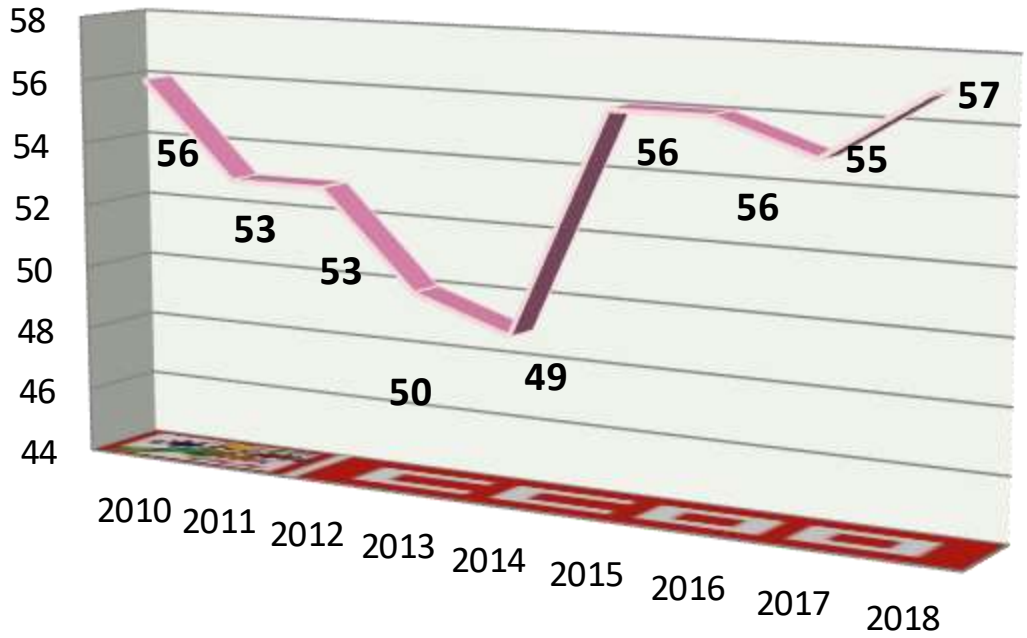

Pérdida acumulada de plazas ofertadas a 2018, de haberse mantenido para cada año la oferta de plazas realizada en 2010
-19

Oferta y necesidad de especialistas médicos en España (2010-2025)	2015	2020	2025
Oncología radioterápica	Superávit Moderado	Superávit Moderado	Superávit Moderado

Otorrinolaringología

Duración: 4 años

Para ver el programa formativo pincha aquí

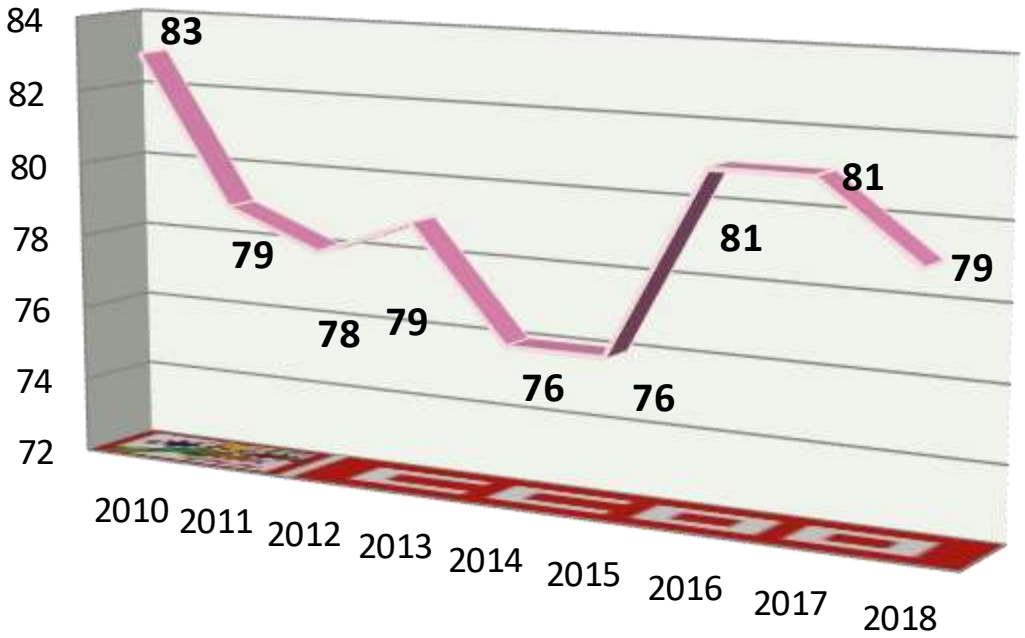

Pérdida acumulada de plazas ofertadas a 2018, de haberse mantenido para cada año la oferta de plazas realizada en 2010
-35

Oferta y necesidad de especialistas médicos en España (2010-2025)	2015	2020	2025
Otorrinolaringología	Equilibrio	Equilibrio	Equilibrio

Pediatría y Áreas Específicas

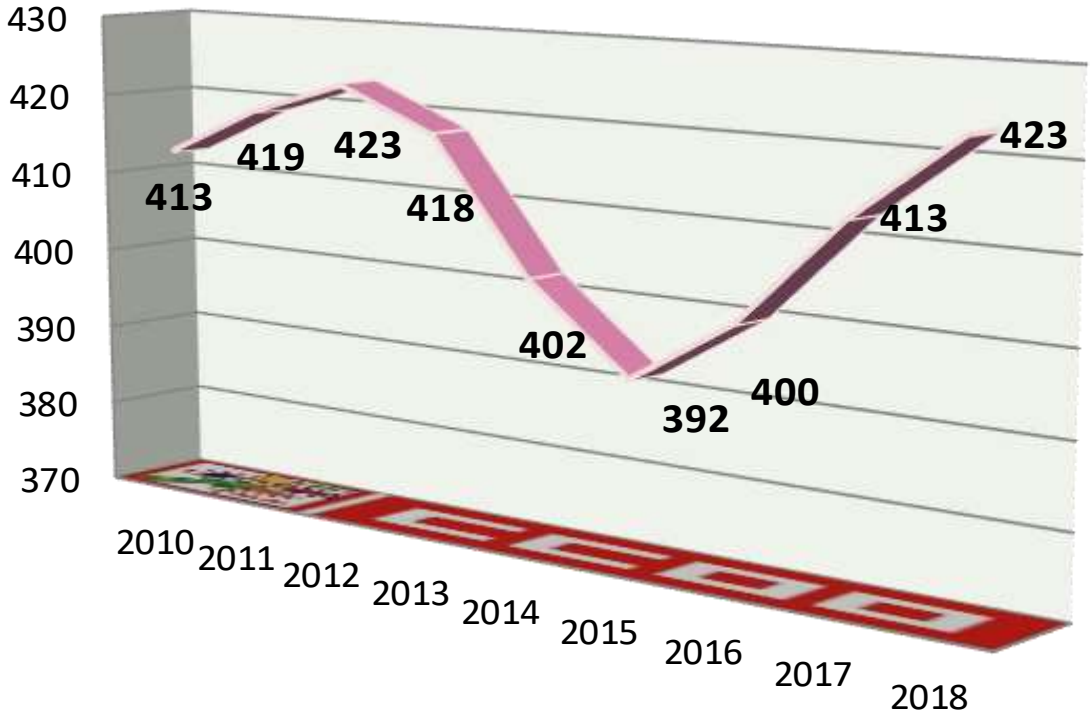

Duración: 4 años

Para ver el programa formativo pincha aquí

Pérdida acumulada de plazas ofertadas a 2018, de haberse mantenido para cada año la oferta de plazas realizada en 2010
-14

Oferta y necesidad de especialistas médicos en España (2010-2025)	2015	2020	2025
Pediatría y Áreas Específicas	Déficit moderado	Déficit moderado	Déficit moderado

Calle Ramírez de Arellano, 19 4ª Planta
28043 Madrid
Tlf.: 91 540 92 85
www.sanidad.ccoo.es

Psicología Clínica

Duración: 4 años

Para ver el programa formativo pincha aquí

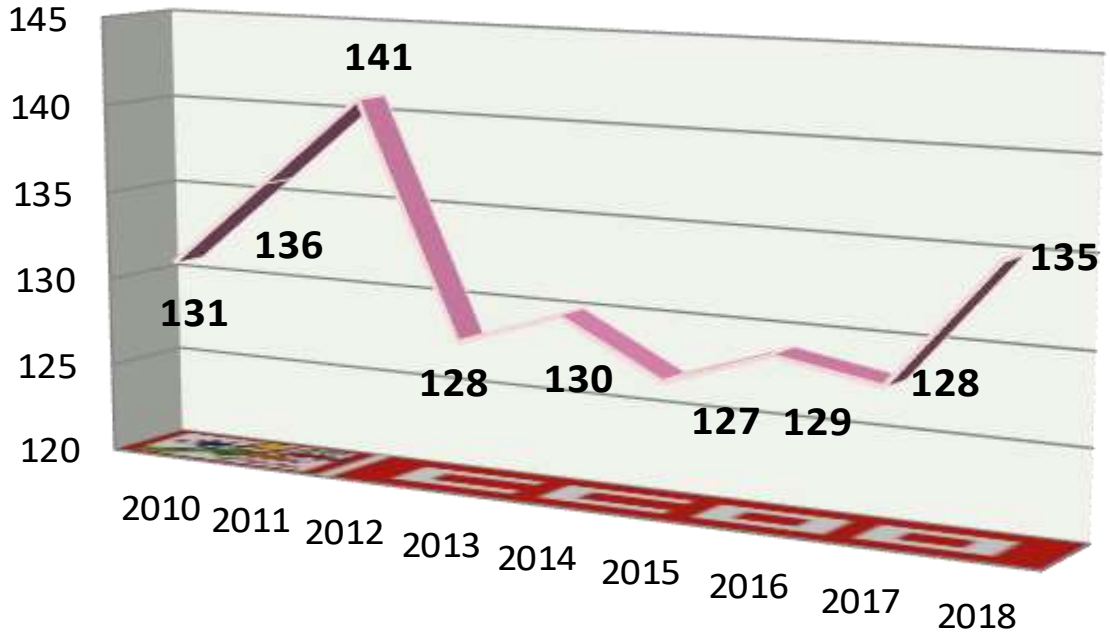

Ganancia acumulada de plazas ofertadas a 2018, de haberse mantenido para cada año la oferta de plazas realizada en 2010
6

Oferta y necesidad de especialistas médicos en España (2010-2025)	2015	2020	2025
Psicología Clínica	No incluida en el análisis		

Psiquiatría

Duración: 4 años

Para ver el programa formativo pincha aquí

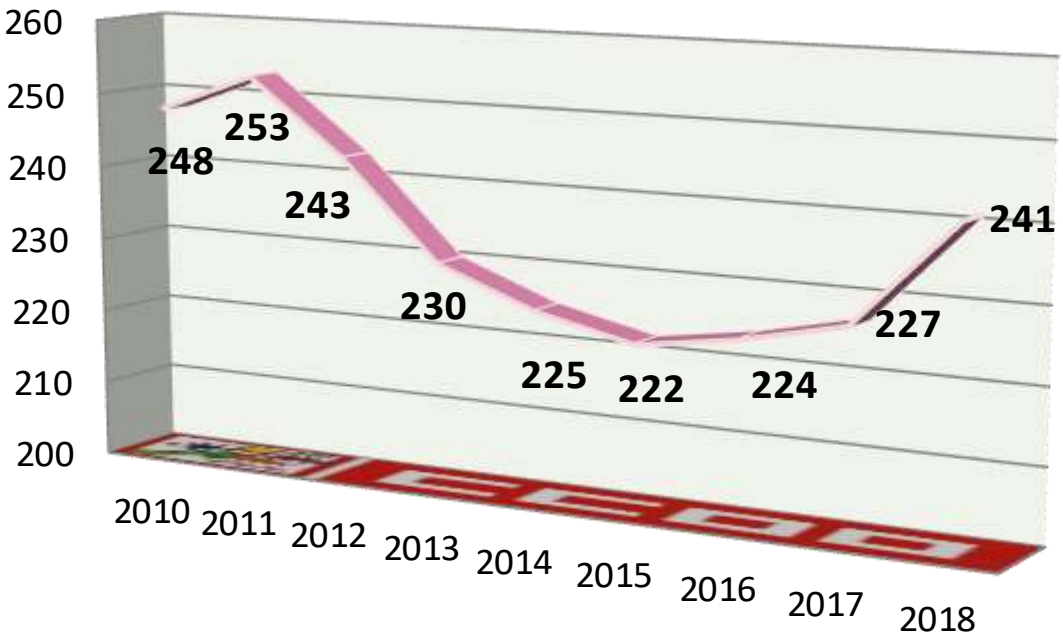

Pérdida acumulada de plazas ofertadas a 2018, de haberse ofertado cada año el número de plazas ofertado para 2010
-119

Oferta y necesidad de especialistas médicos en España (2010-2025)	2015	2020	2025
Psiquiatría	Equilibrio	Equilibrio	Equilibrio

Radiodiagnóstico

Duración: 4 años

Para ver el programa formativo pincha aquí

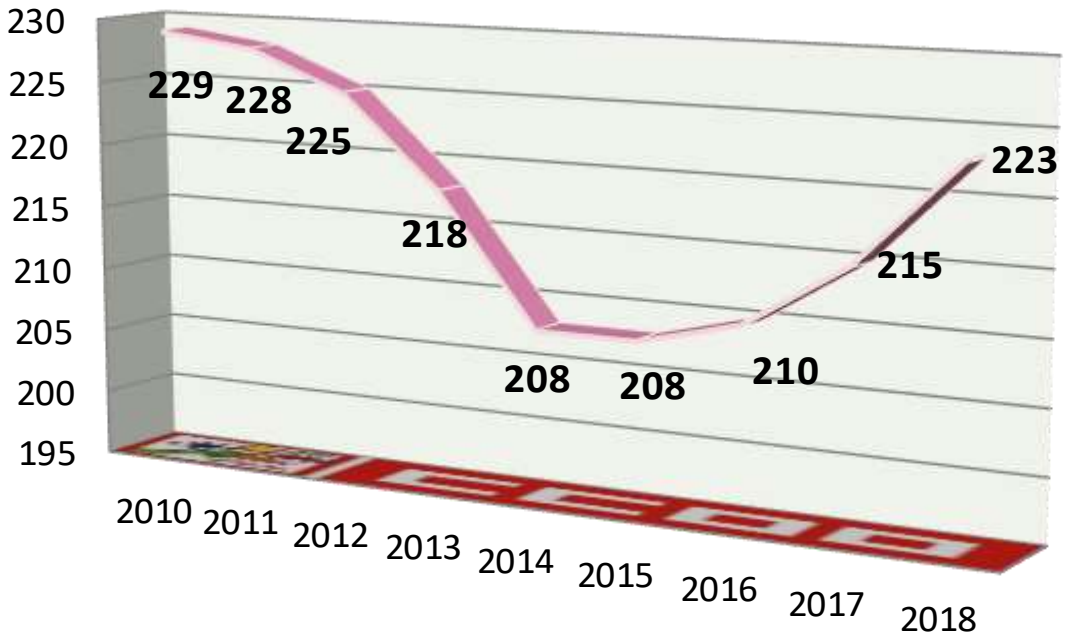

Pérdida acumulada de plazas ofertadas a 2018, de haberse mantenido para cada año la oferta de plazas realizada en 2010
-97

Oferta y necesidad de especialistas médicos en España (2010-2025)	2015	2020	2025
Radiodiagnóstico	Equilibrio	Equilibrio	Equilibrio

Radiofarmacia

Duración: 3 años

Para ver el programa formativo pincha aquí

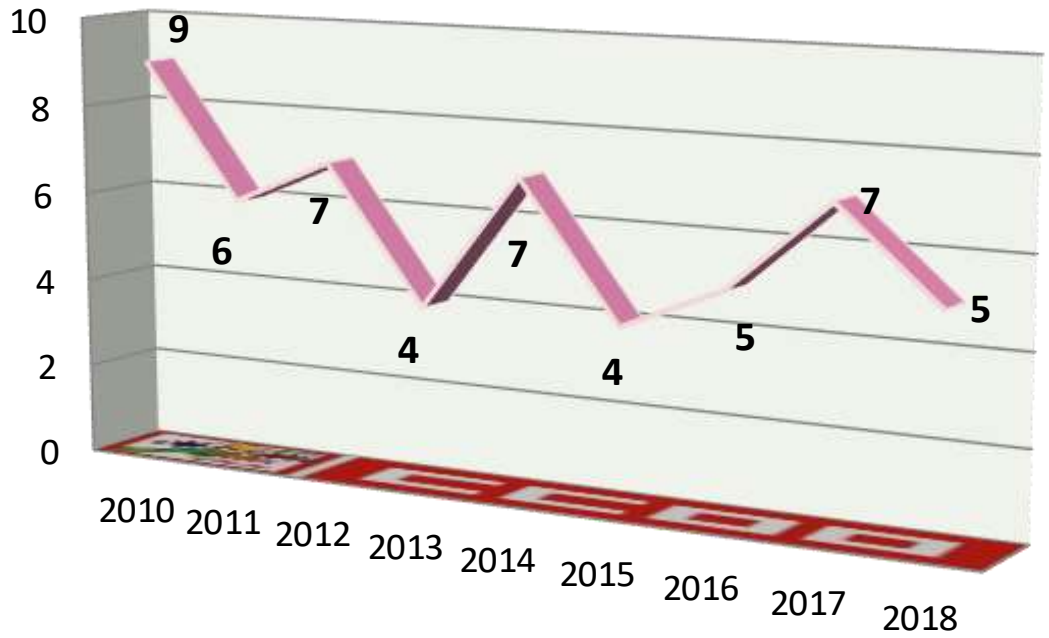

Pérdida acumulada de plazas ofertadas a 2018, de haberse mantenido para cada año la oferta de plazas realizada en 2010
-27

Oferta y necesidad de especialistas médicos en España (2010-2025)	2015	2020	2025
Radiofarmacia	No incluida en el análisis		

Radiofísica Hospitalaria

Duración: 3 años

Para ver el programa formativo pincha aquí

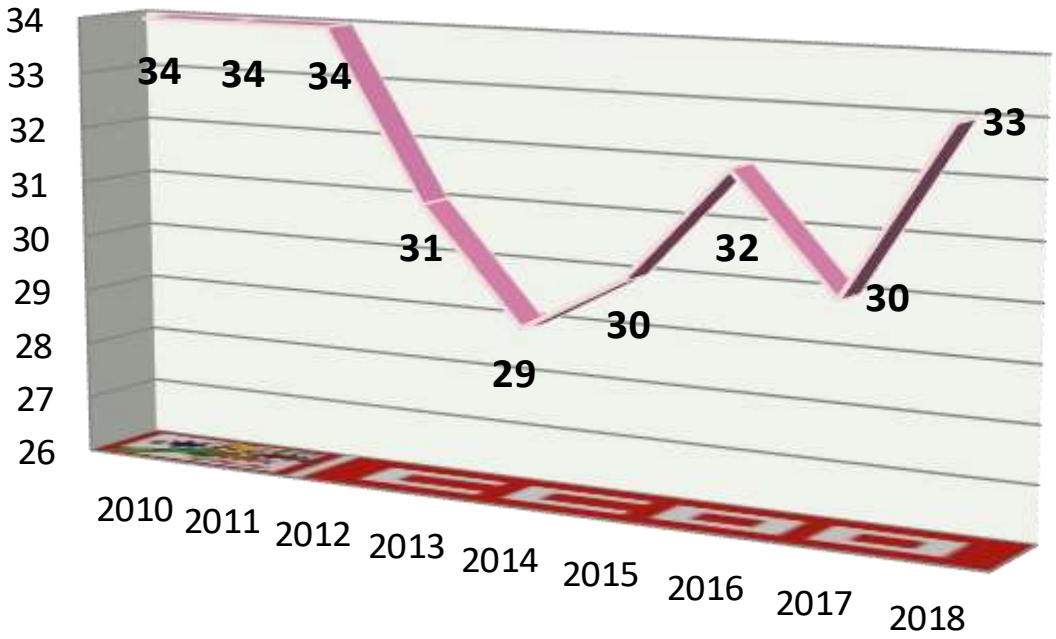

Pérdida acumulada de plazas ofertadas a 2018, de haberse mantenido para cada año la oferta de plazas realizada en 2010
-19

Oferta y necesidad de especialistas médicos en España (2010-2025)	2015	2020	2025
Radiofísica Hospitalaria	No incluida en el análisis		

Calle Ramírez de Arellano, 19 4ª Planta
28043 Madrid
Tlf.: 91 540 92 85
www.sanidad.ccoo.es

Reumatología

Duración: 4 años

Para ver el programa formativo pincha aquí

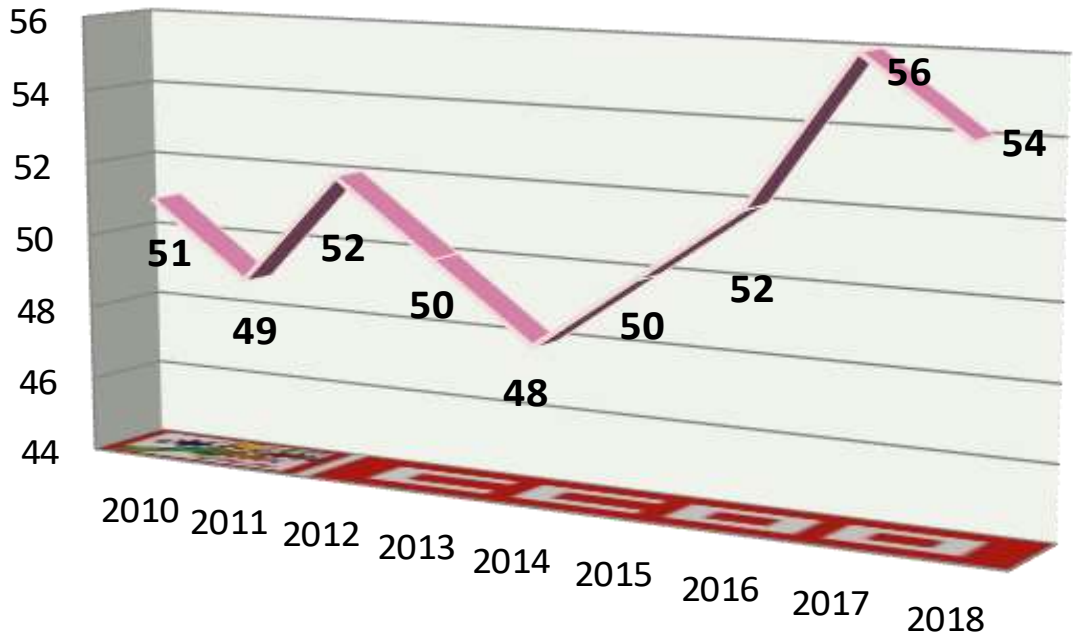

Ganancia acumulada de plazas ofertadas a 2018, de haberse mantenido para cada año la oferta de plazas realizada en 2010
3

Oferta y necesidad de especialistas médicos en España (2010-2025)	2015	2020	2025
Reumatología	Superávit Leve	Superávit Leve	Superávit Leve

Urología

Duración: 5 años

Para ver el programa formativo pincha aquí

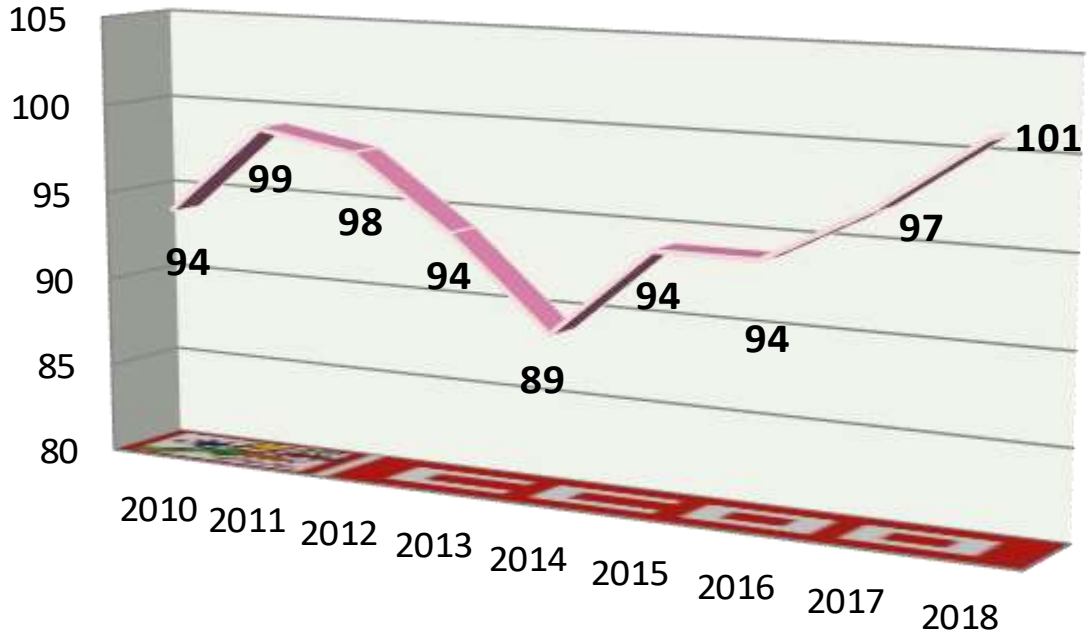

Ganancia acumulada de plazas ofertadas a 2018, de haberse mantenido para cada año la oferta de plazas realizada en 2010
14

Oferta y necesidad de especialistas médicos en España (2010-2025)	2015	2020	2025
Urología	Equilibrio	Superávit Leve	Superávit Leve

Calle Ramírez de Arellano, 19 4ª Planta
28043 Madrid
Tlf.: 91 540 92 85
www.sanidad.ccoo.es

2.4.1. Comparación entre especialidades.

a) Variación, en número de plazas y en porcentaje, de la oferta de plazas de formación de cada especialidad para el año 2018 respecto a la realizada para el año 2017 (ordenado por % variación)

ESPECIALIDADES	Variación en el nº de plazas ofertadas para 2018 respecto a las ofertadas para 2017	% variación de la oferta de plazas para 2018 respecto a la realizada para 2017
neurofisiología clínica	8	23,53
medicina nuclear	6	16,67
radiofísica hospitalaria	3	10,00
medicina física y rehabilitación	7	7,53
geriatría	4	6,56
medicina preventiva y salud pública	4	6,56
psiquiatría	14	6,17
dermatología médico-quirúrgica y v.	5	6,02
análisis clínicos	4	5,48
psicología clínica	7	5,47
anatomía patológica	5	5,43
aparato digestivo	8	5,41
oncología médica	6	5,26
neurocirugía	2	5,13
medicina del trabajo	3	5,00
obstetricia y ginecología	12	4,94
cardiología	7	4,40
medicina interna	13	4,22
urología	4	4,12
alergología	2	3,85
neumología	4	3,77
radiodiagnóstico	8	3,72
oftalmología	6	3,64
oncología radioterápica	2	3,64
anestesiología y reanimación	11	3,46
nefrología	3	3,37
hematología y hemoterapia	4	3,33
farmacia hospitalaria	4	2,99
cirugía ortopédica y traumatología	7	2,98
angiología y cirugía vascular	1	2,86
microbiología y parasitología	2	2,82
bioquímica clínica	1	2,44
pediatría y áreas específicas	10	2,42
medicina familiar y comunitaria	36	2,03
medicina intensiva	3	1,89
endocrinología y nutrición	1	1,30
cirugía gral. y del a. digestivo	2	1,07
cirugía oral y maxilofacial	0	0,00
farmacología clínica	0	0,00
inmunología	0	0,00
neurología	0	0,00
otorrinolaringología	-2	-2,47
cirugía plástica estética y reparadora	-1	-2,63
reumatología	-2	-3,57
cirugía pediátrica	-2	-9,09
cirugía torácica	-2	-10,53
cirugía cardiovascular	-5	-20,00
radiofarmacia	-2	-28,57
TOTAL:	213	3,14

b) Variación, en número de plazas y en porcentaje, de la oferta de plazas de formación de cada especialidad para el año 2018 respecto a la realizada para el año 2010 (ordenadas por % variación)

ESPECIALIDADES	Variación en el nº de plazas ofertadas para 2018 respecto a las ofertadas para el año 2010	% variación de la oferta de plazas para 2018 respecto a la realizada para 2010
dermatología médico-quirúrgica y v.	12	15,79
cirugía plástica estética y reparadora	3	8,82
cirugía ortopédica y traumatología	18	8,04
anatomía patológica	7	7,78
urología	7	7,45
geriatría	4	6,56
reumatología	3	5,88
aparato digestivo	8	5,41
oncología médica	6	5,26
cardiología	8	5,06
endocrinología y nutrición	3	4,00
psicología clínica	4	3,05
pediatría y áreas específicas	10	2,42
oncología radioterápica	1	1,79
hematología y hemoterapia	-2	-1,59
medicina física y rehabilitación	-2	-1,96
nefrología	-2	-2,13
oftalmología	-4	-2,29
neurología	-3	-2,38
radiodiagnóstico	-6	-2,62
angiología y cirugía vascular	-1	-2,70
psiquiatría	-7	-2,82
radiofísica hospitalaria	-1	-2,94
cirugía oral y maxilofacial	-1	-3,13
medicina intensiva	-6	-3,57
anestesiología y reanimación	-13	-3,80
otorrinolaringología	-4	-4,82
medicina familiar y comunitaria	-94	-4,94
neumología	-6	-5,17
cirugía gral. y del a. digestivo	-12	-5,97
medicina interna	-21	-6,14
inmunología	-2	-6,67
obstetricia y ginecología	-23	-8,27
alergología	-5	-8,47
neurocirugía	-4	-8,89
microbiología y parasitología	-8	-9,88
neurofisiología clínica	-5	-10,64
farmacia hospitalaria	-17	-10,97
medicina nuclear	-6	-12,50
análisis clínicos	-14	-15,38
cirugía pediátrica	-5	-20,00
bioquímica clínica	-14	-25,00
medicina preventiva y salud pública	-22	-25,29
cirugía cardiovascular	-7	-25,93
cirugía torácica	-8	-32,00
farmacología clínica	-9	-36,00
radiofarmacia	-4	-44,44
medicina del trabajo	-59	-48,36
TOTAL:	-303	-4,15

2.5. PÉRDIDA DE EMPLEO

La evolución de la oferta de plazas de formación sanitaria especializada tiene también una repercusión laboral, ya que la realización de la residencia implica la firma de un contrato de trabajo[30], por lo que la reducción en el número de plazas ofertadas desde 2010 supone también una reducción en el número de contratos realizados. Para estimar cuantos se han perdido de 2011 a 2018, o ganado (como ocurre en alguna comunidad o especialidad), vemos cuál es la diferencia acumulada entre el número de plazas ofertadas en cada convocatoria y la cifra ofertada en 2010.

a) Resumen total.

	2010	2011	2012	2013	2014	2015	2016	2017	2018	Diferencia en el nº de contratos que se podrían haber realizado hasta 2018 si cada año, de 2011 a 2017, se hubiera ofertado el mismo número de plazas que para el año 2010
Plazas ofertadas	7.294	7.221	7.069	6.689	6.449	6.401	6.533	6.778	6.991	
Diferencia en el nº de plazas ofertadas respecto al año 2010		-73	-225	-605	-845	-893	-761	-516	-303	-4.221

a) Desglose por CCAA[31]:

CCAA	Diferencia en el nº de contratos que se podrían haber realizado hasta 2018 si cada año, de 2011 a 2018, se hubiera ofertado el mismo número de plazas que para el año 2010
Andalucía	-837
Catalunya	-729
Castilla la Mancha	-568
Castilla y León	-463
Euskadi	-231
Canarias	-192
Asturias	-169
Aragón	-166
Galicia	-147
Illes Balears	-147
Navarra	-143
País Valencià	-98
Murcia	-80
Extremadura	-69
La Rioja	-48
Cantabria	7
TOTAL	-4.221

[30] Capítulo II, Del contrato, del "Real Decreto 1146/2006, de 6 de octubre, por el que se regula la relación laboral especial de residencia para la formación de especialistas en Ciencias de la Salud.". Enlace a BOE consolidado: https://www.boe.es/buscar/pdf/2006/BOE-A-2006-17498-consolidado.pdf

[31] En Madrid se produce una ruptura en la serie estudiada: De 2010 a 2017 la oferta de plazas de formación de Madrid incluía las ofertadas por el Instituto Carlos III y por el Ministerio de Defensa. En la oferta de plazas para 2018 esas plazas no se computan a Madrid, sino que se incluyen dentro de lo que se denomina "Admón. del Estado", que, además de las citadas, incluyen las plazas que se ofertan por INGESA para Ceuta y Melilla (ver Anexo I de las convocatorias).
El total está obtenido con los datos de total de cada convocatoria, no estando afectado por la ruptura de la serie.

b) Desglose por especialidades:

ESPECIALIDADES	Diferencia en el nº de contratos que se podrían haber realizado hasta 2018 si cada año, de 2011 a 2018, se hubiera ofertado el mismo número de plazas que para el año 2010
medicina familiar y comunitaria	-1051
medicina del trabajo	-458
medicina interna	-213
obstetricia y ginecología	-199
anestesiología y reanimación	-171
medicina preventiva y salud pública	-157
cirugía gral. y del a. digestivo	-153
análisis clínicos	-132
farmacia hospitalaria	-127
psiquiatría	-119
bioquímica clínica	-113
medicina intensiva	-99
radiodiagnóstico	-97
medicina nuclear	-87
neurofisiología clínica	-84
microbiología y parasitología	-83
cirugía torácica	-79
neumología	-77
alergología	-75
medicina física y rehabilitación	-73
farmacología clínica	-68
hematología y hemoterapia	-61
neurocirugía	-59
oftalmología	-57
aparato digestivo	-44
nefrología	-42
cirugía cardiovascular	-40
cirugía pediátrica	-39
oncología médica	-38
otorrinolaringología	-35
neurología	-29
inmunología	-27
radiofarmacia	-27
geriatría	-19
oncología radioterápica	-19
radiofísica hospitalaria	-19
cirugía oral y maxilofacial	-17
angiología y cirugía vascular	-16
cardiología	-15
pediatría y áreas específicas	-14
endocrinología y nutrición	-2
reumatología	3
psicología clínica	6
anatomía patológica	7
cirugía plástica estética y reparadora	12
urología	14
cirugía ortopédica y traumatología	33
dermatología médico-quirúrgica y v.	38
TOTAL:	-4221

3. OFERTA DE FORMACIÓN SANITARIA ESPECIALIZADA PARA ENFERMERAS Y ENFERMEROS EN LA SERIE 2011-2018[30]

Para analizar los datos de la oferta de plazas de formación sanitaria especializada para enfermería en 2018 precisamos compararlos tanto con la oferta del año anterior como con la realizada en años anteriores. Así, y para tener una perspectiva temporal amplia, hemos ido hasta el primer año en el que se ofertaron plazas para las 6 especialidades que se ofertan actualmente. Ese año es 2011. Vamos a ver los datos:

a) En dos frases:

- **2018** es el año en el que se ofertan más plazas de formación sanitaria especializada, en concreto 49 plazas más que para 2012 (siguiente año con mayor oferta).
- **2018** es el tercer año consecutivo en el que se incrementa el número de plazas ofertadas respecto al año anterior.

b) Comparación de la oferta de plazas para 2018 con la realizada para 2017:

- Se ofertan 57 plazas más que en 2017, lo que supone un incremento del 5,73%.
- Por CCAA, sin comparar los datos de Madrid[31], observamos que se produce un incremento porcentual en la oferta en 10 de ellas, se mantiene igual en 2 y se reduce en 4.
    - El mayor incremento porcentual de plazas se produce en Navarra, con un +80% (+4 plazas), seguida por Castilla-La Mancha con un +31% (siendo junto a Catalunya la comunidad que incrementa más su número de plazas ofertadas con +17), que se suma al 45% que incrementó en 2017 respecto a 2016; Murcia, Canarias, Euskadi y Catalunya, tienen incrementos que van del 17% al 11%, Illes Balears y Aragón aumentan el 8% y el 7% respectivamente y, por último , Extremadura el 3% y Andalucía el 2%.

[30] Hemos tomado 2011 como primer año de la serie porque fue el primero para el que se ofertaron plazas de las 6 especialidades de enfermería (ver BOE de 22 de septiembre de 2010 http://www.boe.es/boe/dias/2010/09/22/pdfs/BOE-A-2010-14539.pdf). Para 2010 se ofertaron plazas formativas para Enfermería Obstétrico-Ginecológica, Enfermería de Salud Mental y, por primera vez, Enfermería del Trabajo (ver BOE de 22 de septiembre de 2009, https://www.boe.es/boe/dias/2009/09/22/pdfs/BOE-A-2009-14990.pdf)

[31] No comparamos las cifras de Madrid e INGESA con años anteriores porque se produce una ruptura en la serie: De 2010 a 2017 la oferta de plazas de formación de Madrid incluía las ofertadas por el Instituto Carlos III y por el Ministerio de Defensa. En la oferta de plazas para 2018 esas plazas no se computan a Madrid, sino que se incluyen dentro de lo que se denomina "Admón. del Estado", que, además de las citadas, incluye las plazas que se ofertan por INGESA para Ceuta y Melilla (ver cuadro nº1 de Anexo I de las convocatorias). Eso no afecta a la cifra total de plazas ofertadas.

- Repiten número de plazas ofertadas Cantabria y La Rioja.

- De las 4 comunidades que reducen su oferta, sólo 1 lo hace por segundo año consecutivo, eso sí, de manera mínima; se trata de Galicia que ofertó una plaza menos en 2017 que en 2016 y ahora vuelve a reducir su oferta en otra plaza. Las otras 3 son Asturias (-3%), Castilla y León (-4%) y País Valencià (-5%).

- Por especialidades comprobamos que es el primer año de la serie en el que se produce un incremento en el número de plazas ofertadas respecto al año anterior en las 6 especialidades. El mayor incremento en número de plazas se produce en Enfermería Familiar y Comunitaria, con 23, seguida de Enfermería Pediátrica con 14, que, además, es la especialidad con mayor incremento porcentual, +12%, estando Enfermería Geriátrica en segundo lugar en este apartado con un +11%, aunque sólo incrementa 2 plazas. La especialidad que menos plazas aumenta su oferta es Enfermería del Trabajo, +1, aunque porcentualmente supone un incremento del 6%.

c) Comparación de la oferta de plazas realizada para 2018 respecto a la realizada para 2012, segundo año con mayor número de plazas ofertadas, sólo por detrás de 2018:

- Como ya hemos dicho se produce un incremento importante en el número de plazas ofertadas, 49, lo que supone aumentar la oferta de plazas de enfermería en un 5% respecto a 2012.

- Por CCAA, sin comparar los datos de Madrid, observamos una gran desigualdad entre ellas:

  - La oferta es la misma para: Cantabria y La Rioja.

  - Incrementan porcentualmente de manera muy importante Galicia (+79%), Euskadi (+44%) y Extremadura (+35%). También es relevante, aunque algo inferior, en Illes Balears (+29%), Navarra (+29%), Catalunya (+27%), Murcia (+18%) y Asturias (+17%). Y algo más reducido en Castilla y León (+4%).

  - En el lado de las CCAA que tienen una oferta inferior a la realizada para 2012 destacan las cifras de País Valencia (-19%), Castilla-La Mancha (-15%), que a pesar de haber aumentado significativamente su oferta en los últimos años sigue ofertando por debajo de 2012, y Andalucía (-13%). Ofertan algo menos 2 comunidades, Canarias (-4%) y Aragón (-3%).

- En número de plazas vemos que hay 3 comunidades que presentan un incremento importante y 3 que, al contrario, muestran una notable reducción. Así, la suma de la oferta de Galicia, Euskadi y Catalunya supone un incremento de 74 plazas respecto a 2012. Y la suma de la oferta de País Valencià, Castilla-La Mancha y Andalucía supone un descenso en la oferta respecto a 2012 de 65 plazas.

- Por especialidades la comparación es negativa en 2: Enfermería Obstétrico-Ginecológica, con una reducción en su oferta del -18% (-83 plazas), y Enfermería de Salud Mental, un -3% (-5 plazas). En cambio, ofertan mayor número de plazas las otras 4 especialidades, y lo hacen con incrementos porcentuales importantes: Enfermería geriátrica +50% (+7 plazas), Enfermería Familiar y Comunitaria +44% (+97 plazas), Enfermería Pediátrica +31% (+30 plazas) y Enfermería del Trabajo +20% (+3 plazas).

d) Pérdida acumulada de plazas formativas y empleos de 2013 a 2018, de haberse mantenido la oferta de plazas realizada para 2012. La formación sanitaria implica la firma de un contrato laboral, por lo que el incremento o la perdida de plazas ofertadas cada año tiene también su repercusión sobre el empleo. Para estimar cuántos se han perdido de 2013 a 2018, o ganado, vemos cuál es la diferencia en el número de plazas ofertadas cada año respecto a las ofertadas en 2012. Las cifras son las siguientes:

- para 2013: - 39.
- para 2014: - 41.
- para 2015: - 43.
- para 2016: - 34.
- para 2017: - 8.
- Para 2018: + 49.

En total, tras el incremento de plazas realizado para 2018, se habrían dejado de ofertar 116 empleos, y plazas formativas, de 2 años de duración[32].

- Si desglosamos por especialidades esa evolución acumulada encontramos datos muy dispares, habiendo 2 especialidades en las que se produce una pérdida acumulada y 4 en las que encontramos un incremento. Vamos a cuantificarlo:

  - Enfermería Obstétrico-Ginecológica: - 447.
  - Enfermería de Salud Mental: -78.

  - Enfermería Geriátrica: +6.
  - Enfermería del Trabajo: +21.
  - Enfermería Pediátrica: +84.

[32] Teniendo en cuenta que la duración del periodo formativo de cada una de las distintas especialidades de enfermería es de 2 años.

- Enfermería Familiar y Comunitaria: +298.

Ya lo hemos repetido en años anteriores, pero nos sigue llamando la atención el elevadísimo número de especialistas en enfermería obstétrico-ginecológica que han dejado de formarse en estos últimos años, máxime con las dificultades que en muchas ocasiones existe para poder realizar contrataciones en esta especialidad.

- Por CCAA, sin comparar los datos de Madrid, encontramos también una importante discrepancia, pudiéndose establecer 2 grandes grupos, uno en el que estarían las CCAA que han "destruido" empleo, y han dejado de formar un número importante de especialistas, y otro en el que estarían las CCAA que han incrementado su oferta:

  - En el lado positivo de la balanza estarían Galicia (+119), Catalunya (+91), Euskadi (+53), Castilla y León (+33), Asturias (+22), Extremadura (+20) e Illes Balears (+14).

  - En el negativo estarían Castilla-La Mancha (-219), Andalucía (-129), País Valencià (-71), Canarias (-37), Aragón (-22) y Navarra (-8)

  - Estando 3 CCAA en equilibrio: Murcia (-1), Cantabria (0) y Rioja (0).

3.1. Datos totales. Evolución de la oferta formativa[33] en el periodo 2011-2018

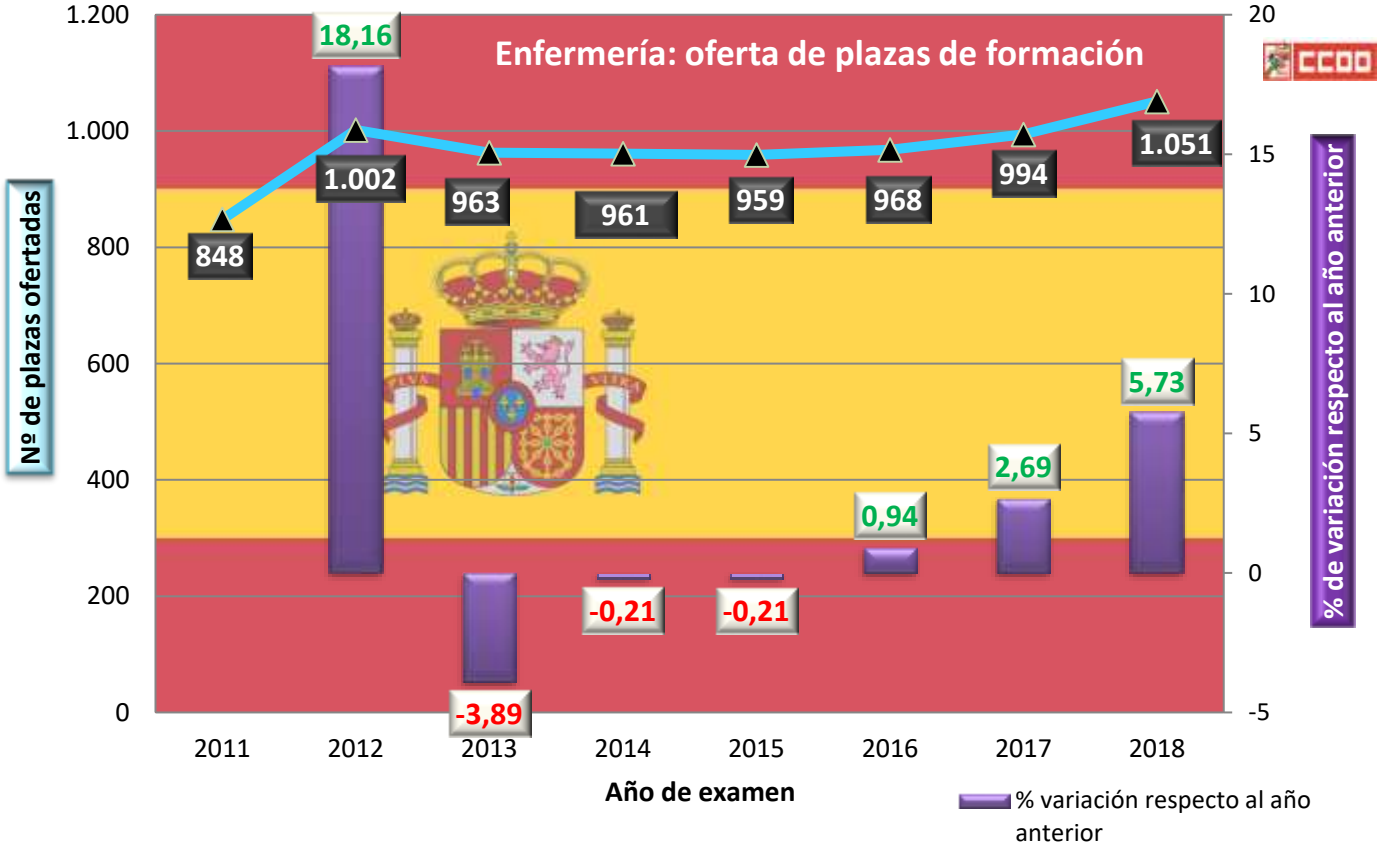

Dif. 2018-2011	% variación 2018-2011
203	23,94

[33] Las tablas y gráficos son de elaboración propia a partir de los datos de las distintas convocatorias. Advertimos que al observar las gráficas hay que tener en cuenta que una misma representación no supone una misma evolución de los datos, ya que las cifras del eje de ordenadas varían.

3.2. Datos por Comunidades Autónomas e INGESA (Ceuta y Melilla)[34]

[34] Tablas y gráficos de elaboración propia a partir de datos de las convocatorias. Advertimos de que al observar las gráficas hay que tener en cuenta que una misma representación no supone una misma evolución de los datos, ya que las cifras del eje de ordenadas varían en función de los datos específicos de cada comunidad autónoma.

Andalucía.
Nº de plazas de formación sanitaria especializada de enfermería ofertadas por el sistema de residencia



Calle Ramírez de Arellano, 19 4ª Planta
28043 Madrid
Tlf.: 91 540 92 85
www.sanidad.ccoo.es

Aragón.
Nº de plazas de formación sanitaria especializada de enfermería ofertadas por el sistema de residencia

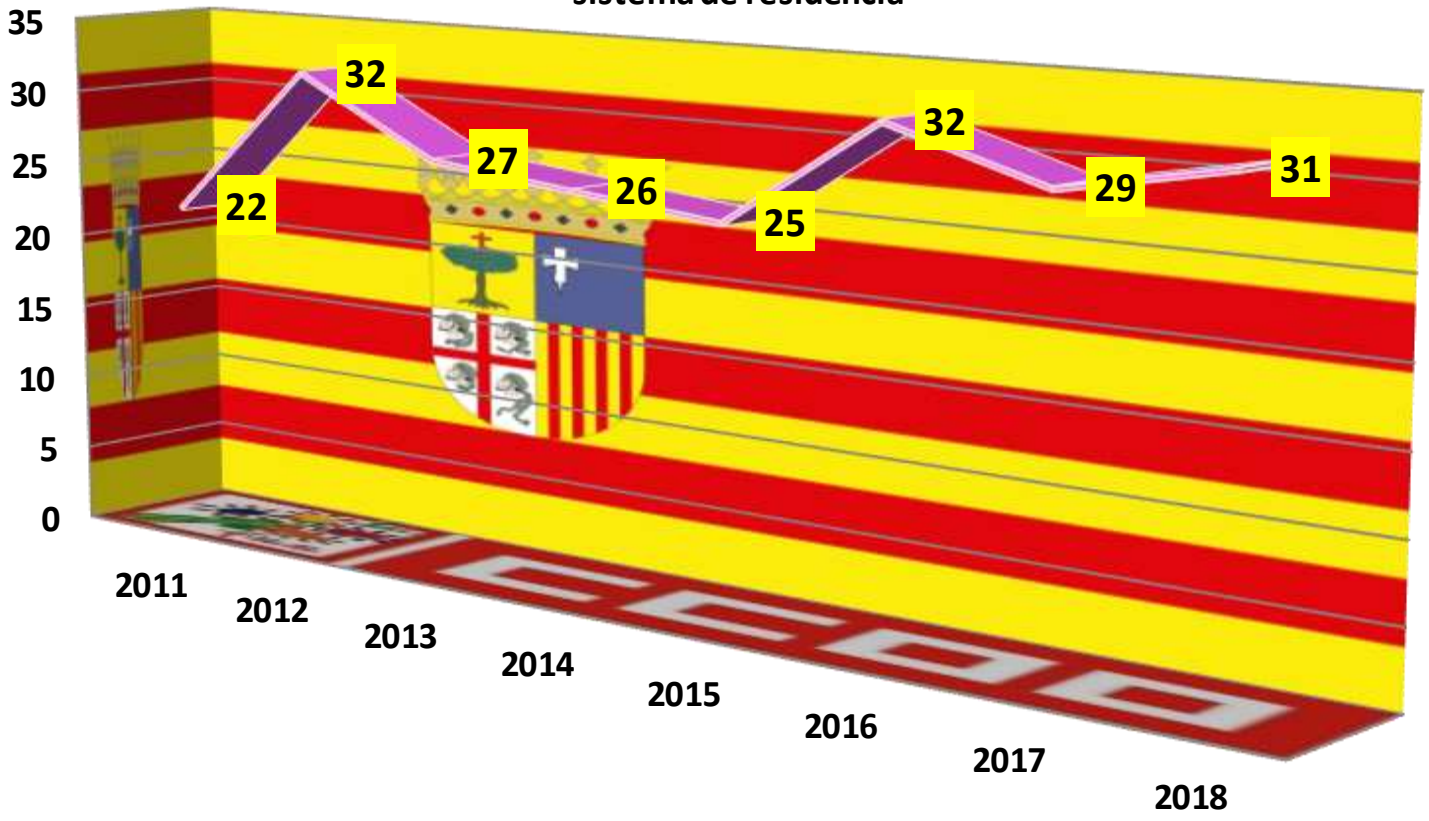

Asturias.
Nº de plazas de formación sanitaria especializada de enfermería ofertadas por el sistema de residencia

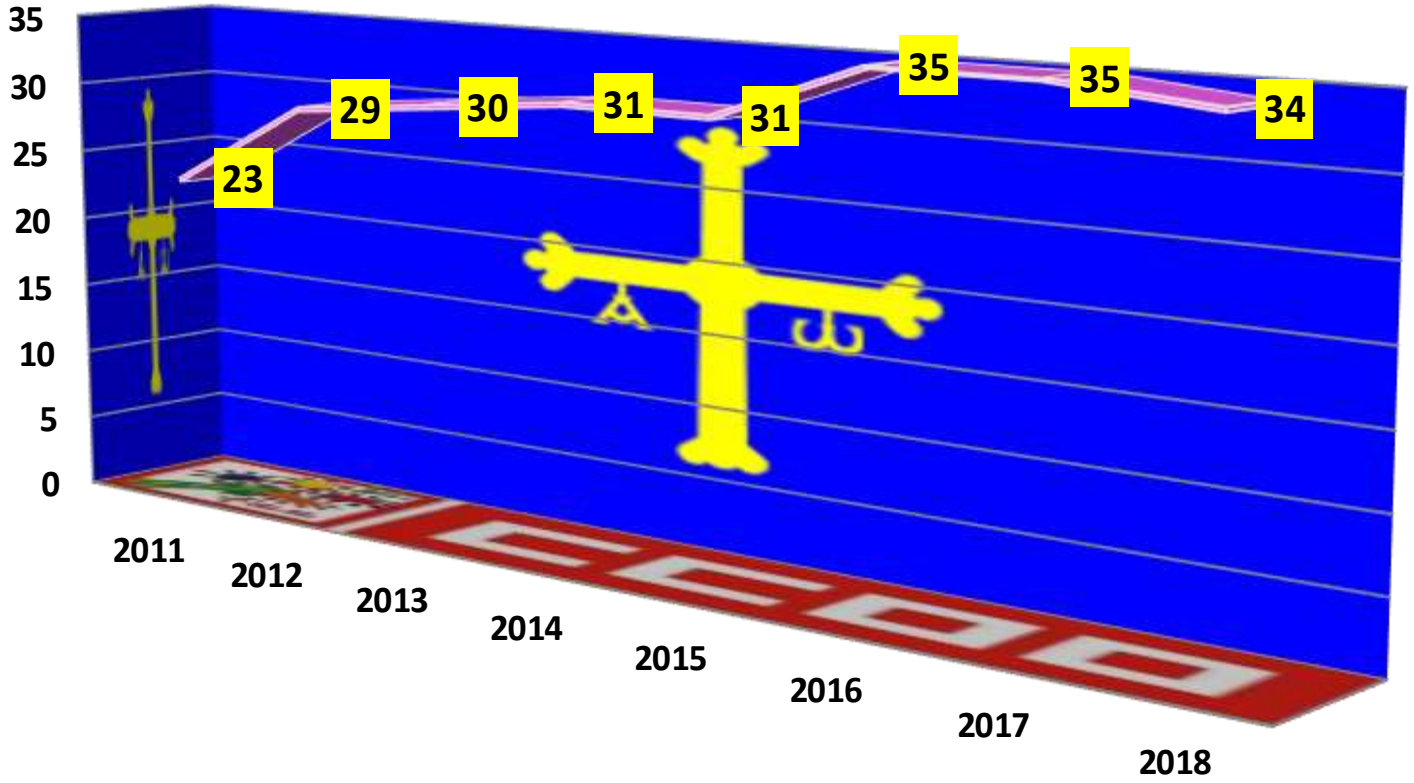

Calle Ramírez de Arellano, 19 4ª Planta
28043 Madrid
Tlf.: 91 540 92 85
www.sanidad.ccoo.es

Canarias
Nº de plazas de formación sanitaria especializada de enfermería ofertadas por el sistema de residencia

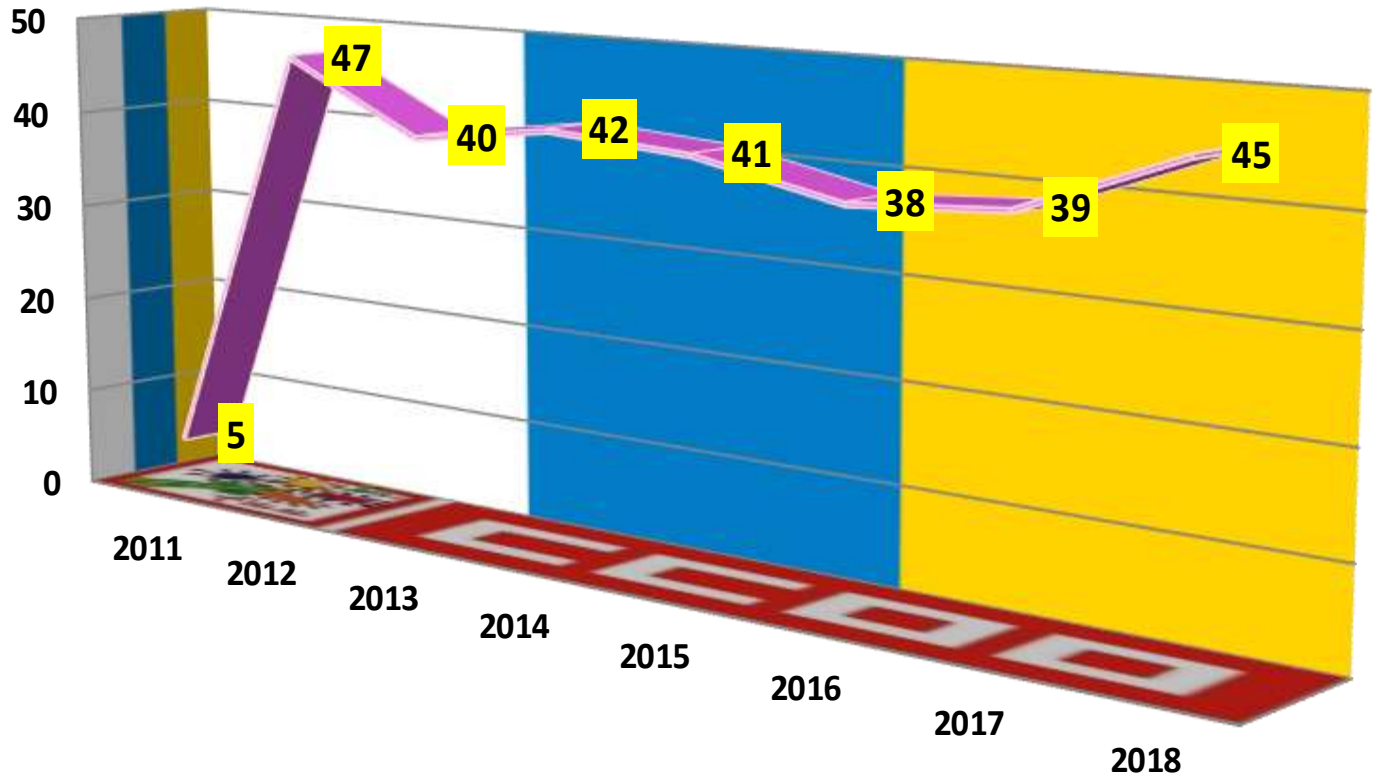

Calle Ramírez de Arellano, 19 4ª Planta
28043 Madrid
Tlf.: 91 540 92 85
www.sanidad.ccoo.es

Cantabria

Nº de plazas de formación sanitaria especializada de enfermería ofertadas por el sistema de residencia

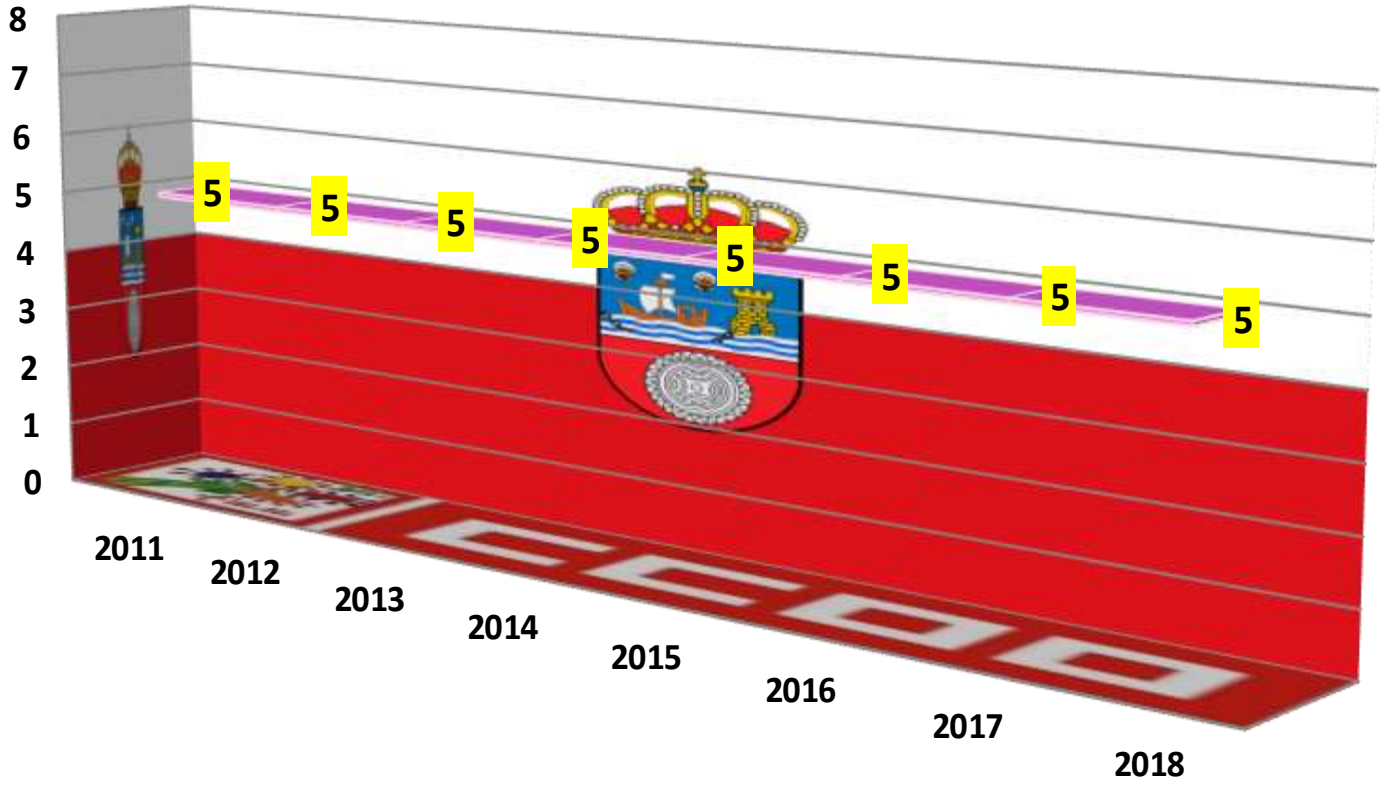

Calle Ramírez de Arellano, 19 4ª Planta
28043 Madrid
Tlf.: 91 540 92 85
www.sanidad.ccoo.es

Castilla - La Mancha
Nº de plazas de formación sanitaria especializada de enfermería ofertadas por el sistema de residencia

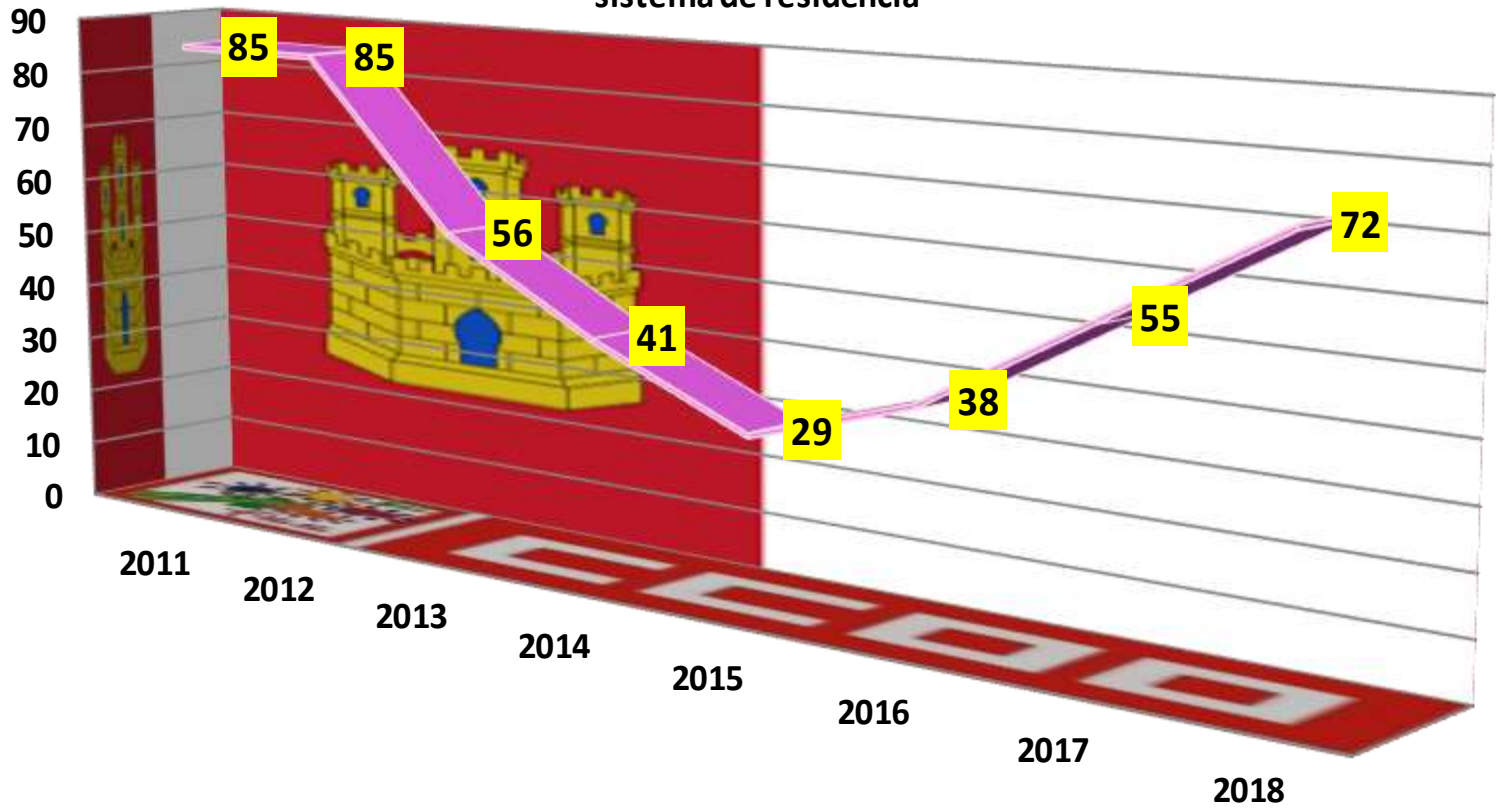

Calle Ramírez de Arellano, 19 4ª Planta
28043 Madrid
Tlf.: 91 540 92 85
www.sanidad.ccoo.es

Castilla y León

Nº de plazas de formación sanitaria especializada de enfermería ofertadas por el sistema de residencia

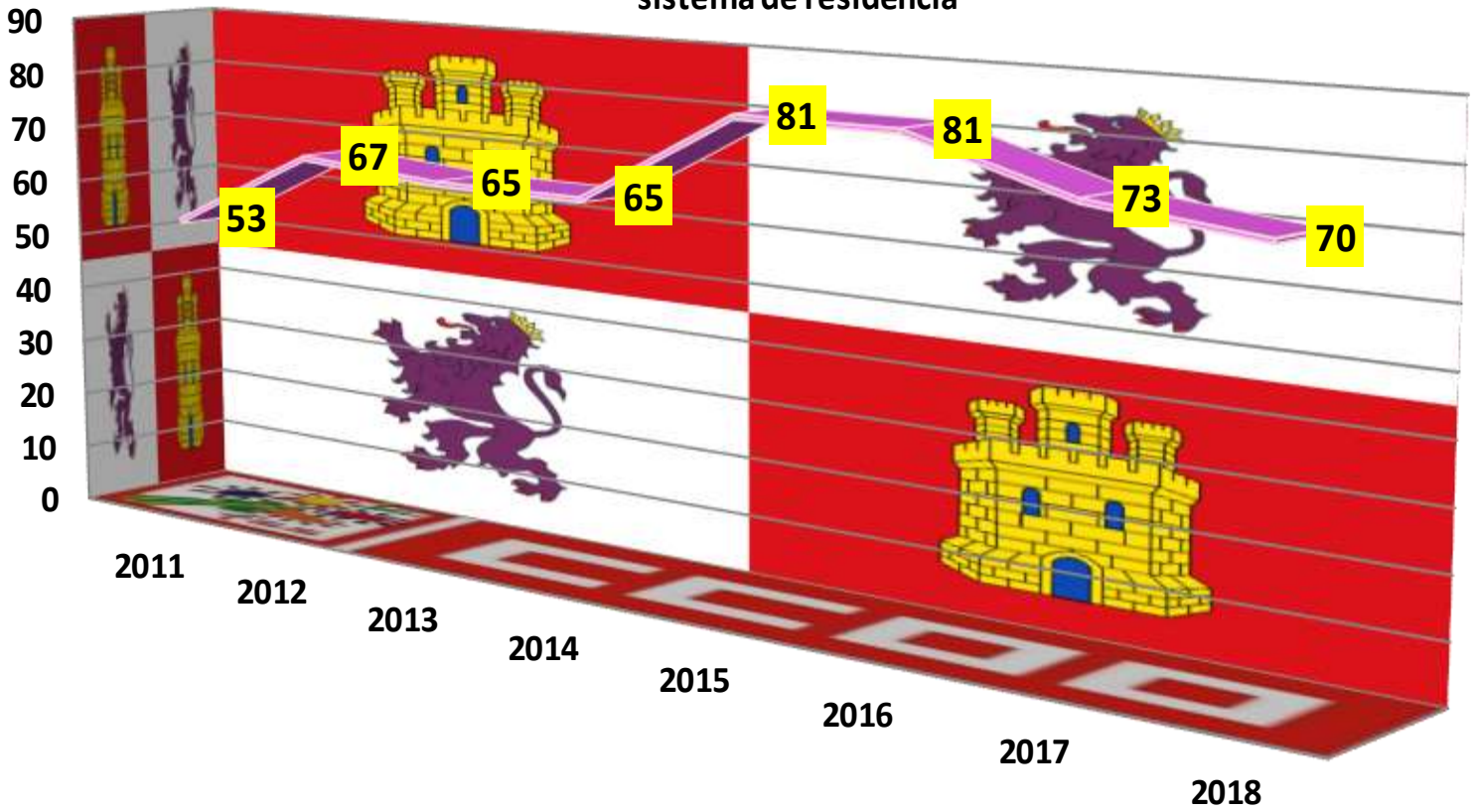

Catalunya

Nº de plazas de formación sanitaria especializada de enfermería ofertadas por el sistema de residencia



Calle Ramírez de Arellano, 19 4ª Planta
28043 Madrid
Tlf.: 91 540 92 85
www.sanidad.ccoo.es

Euskadi

Nº de plazas de formación sanitaria especializada de enfermería ofertadas por el sistema de residencia



Extremadura

Nº de plazas de formación sanitaria especializada de enfermería ofertadas por el sistema de residencia

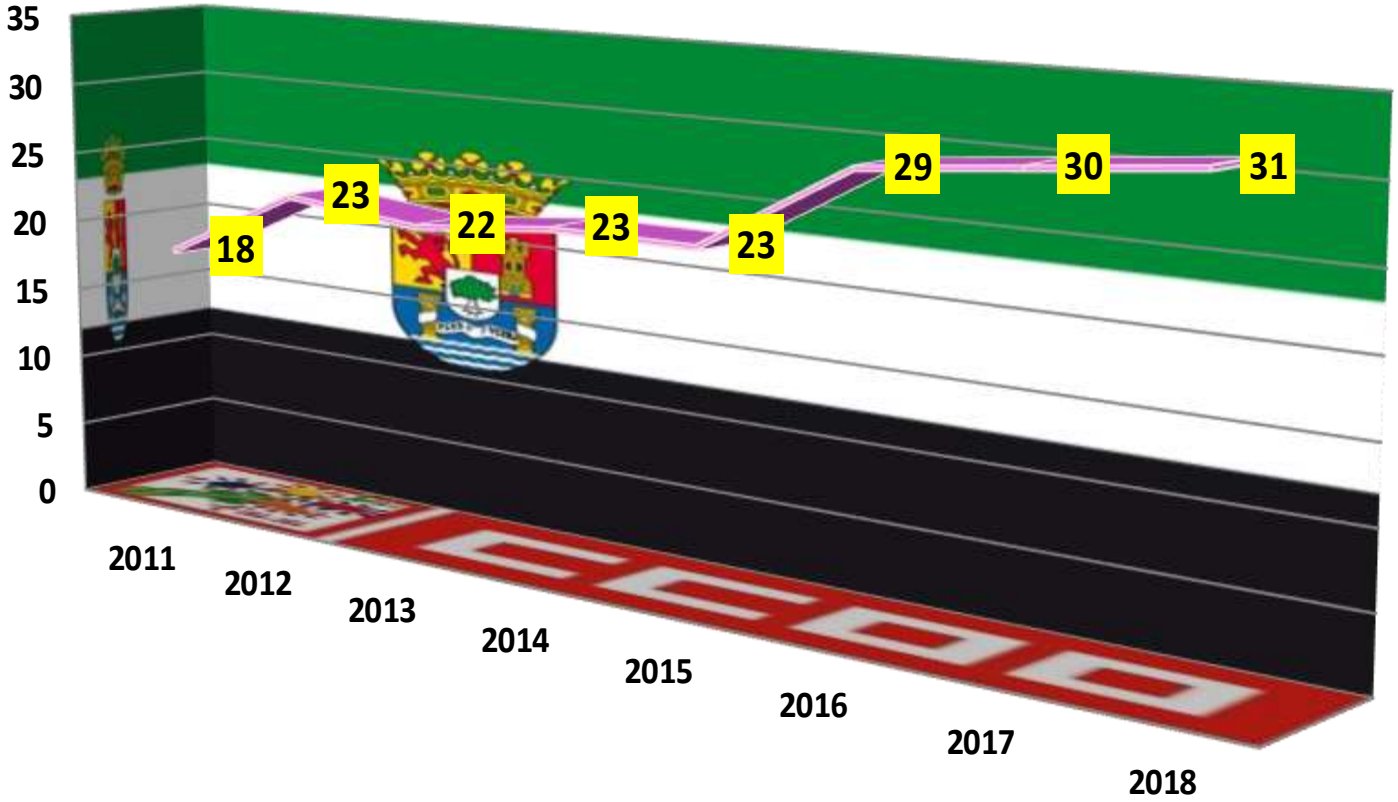

Galicia

Nº de plazas de formación sanitaria especializada de enfermería ofertadas por el sistema de residencia

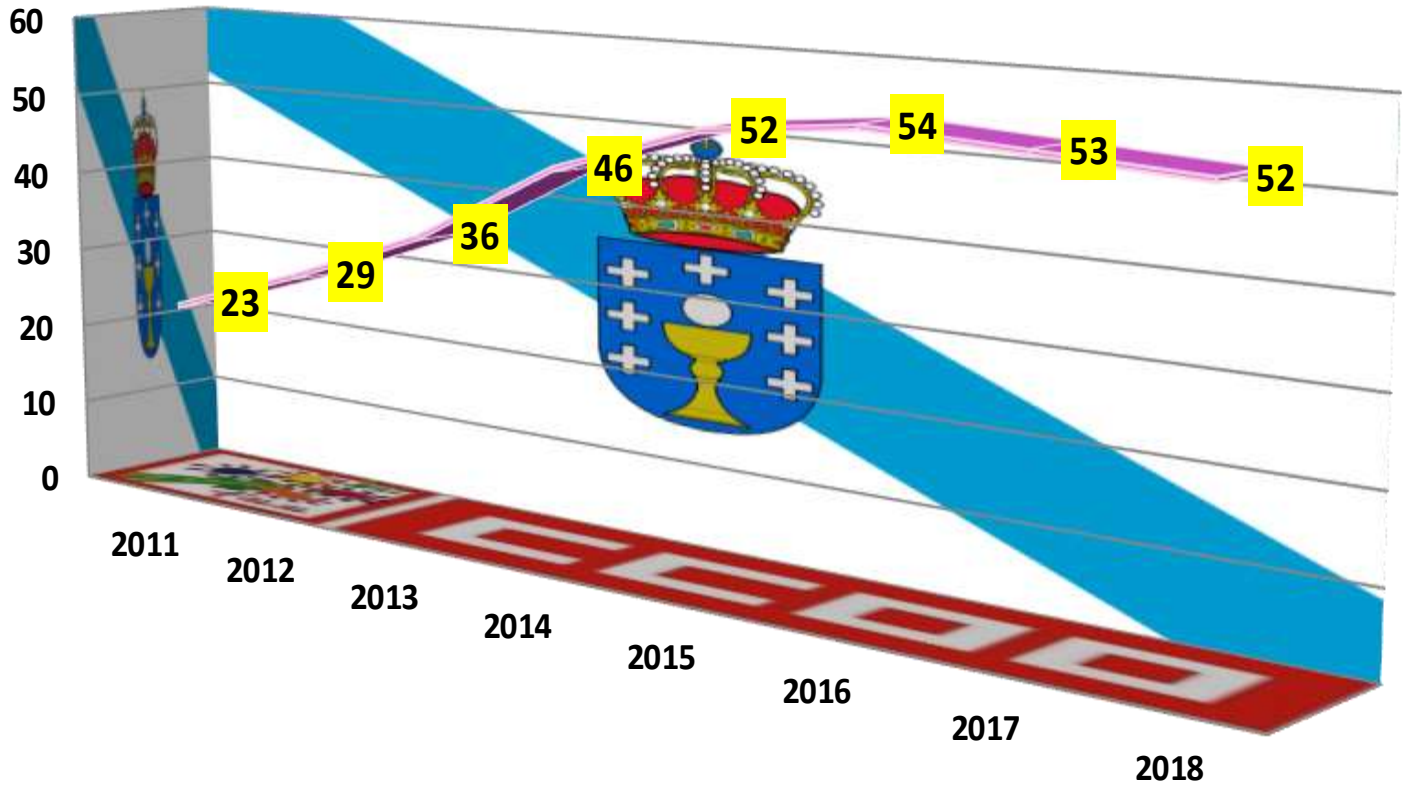

Illes Balears

Nº de plazas de formación sanitaria especializada de enfermería ofertadas por el sistema de residencia

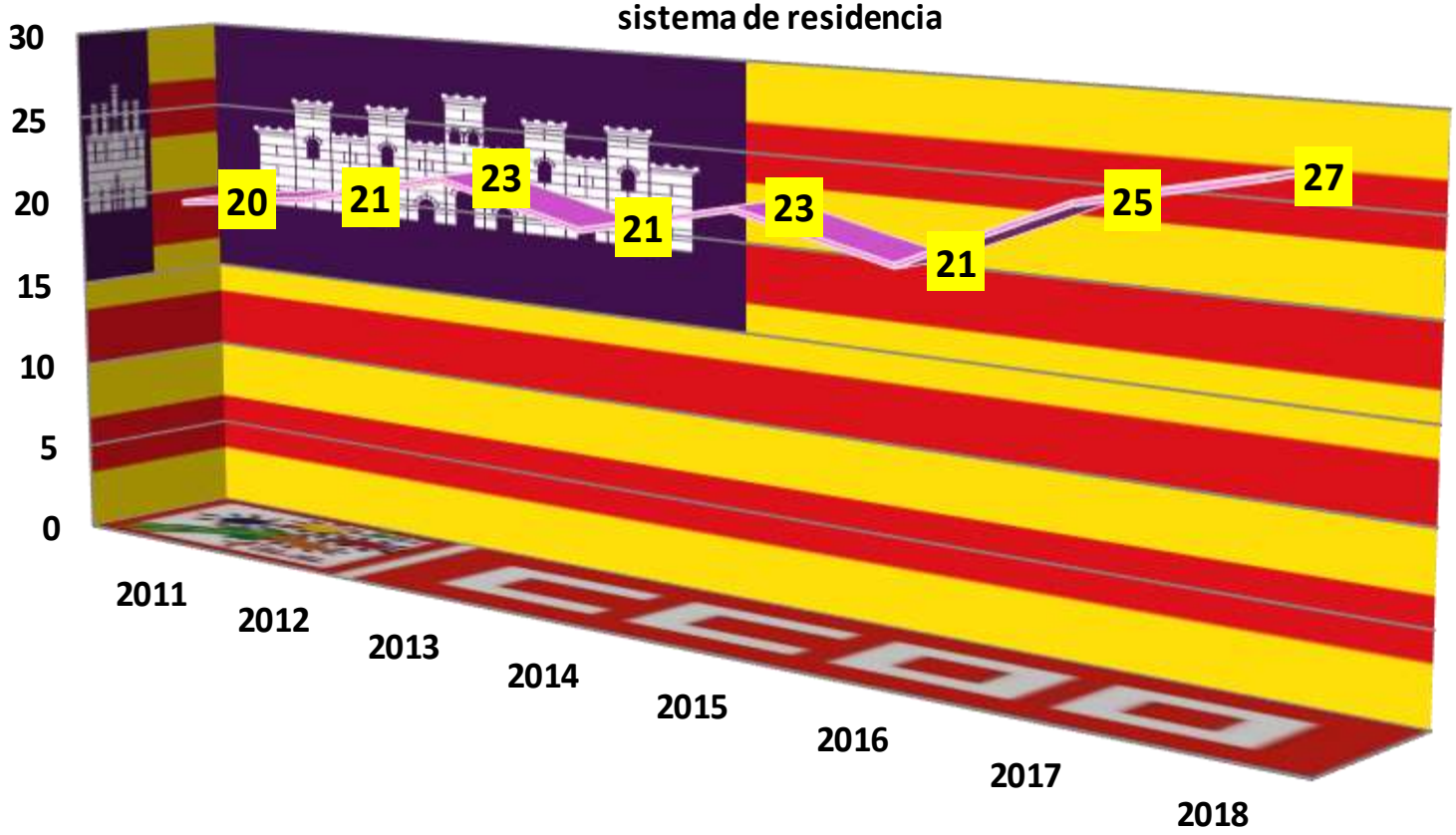

Calle Ramírez de Arellano, 19 4ª Planta
28043 Madrid
Tlf.: 91 540 92 85
www.sanidad.ccoo.es

La Rioja

Nº de plazas de formación sanitaria especializada de enfermería ofertadas por el sistema de residencia

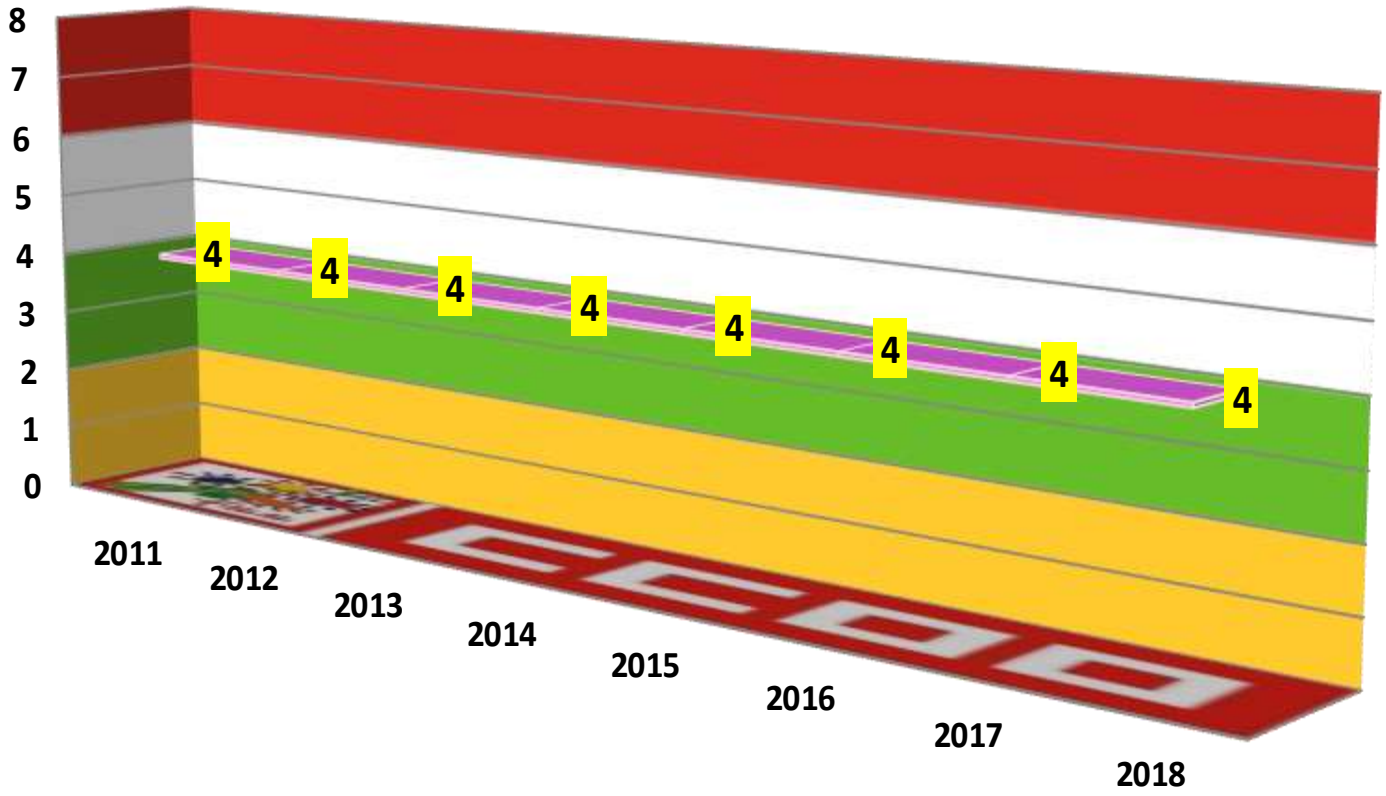

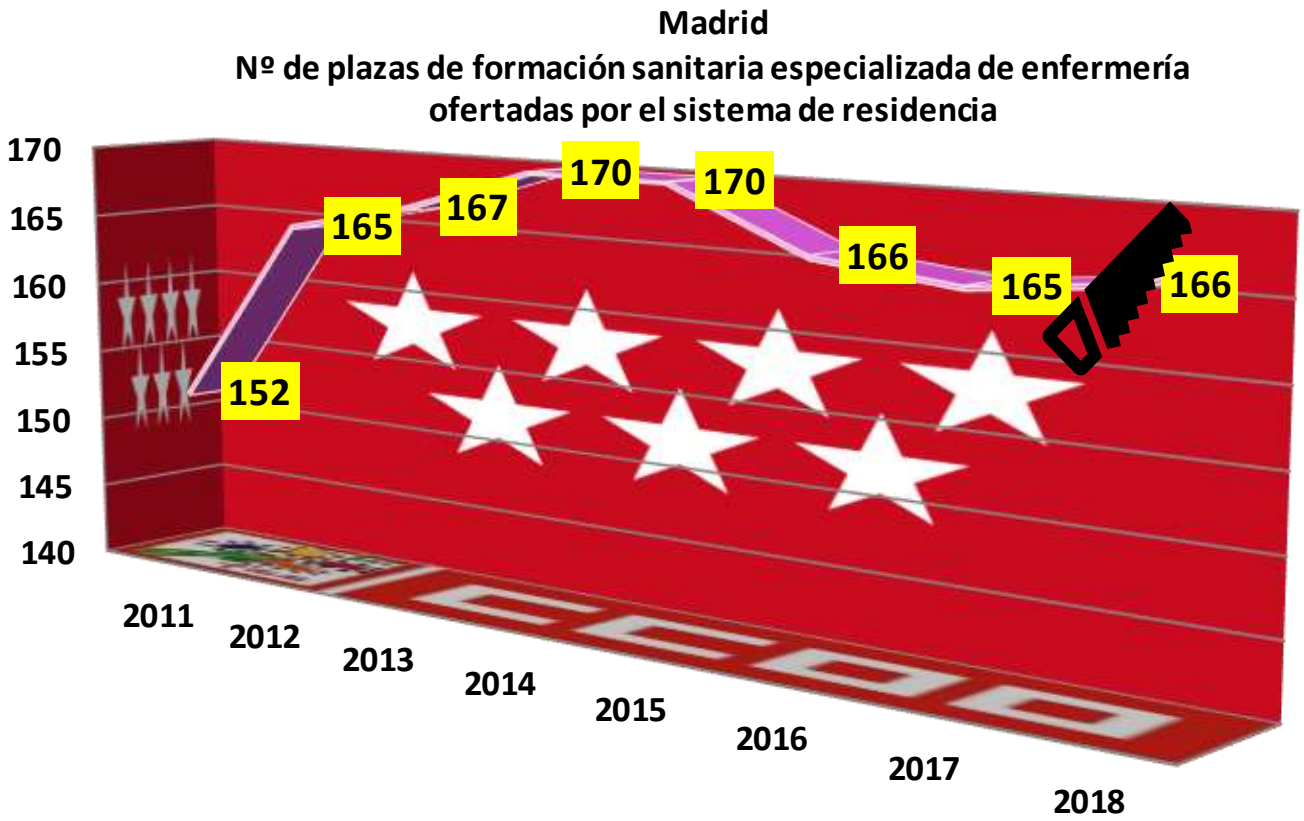

Ruptura en la serie: De 2010 a 2017 la oferta de plazas de formación de Madrid incluía las ofertadas por el Instituto Carlos III y por el Ministerio de Defensa. En la oferta de plazas para 2018 esas plazas no se computan a Madrid, sino que se incluyen dentro de lo que se denomina “Admón. del Estado”, que, además de las citadas, incluyen las plazas que se ofertan por INGESA para Ceuta y Melilla (ver Anexo I de las convocatorias).

Murcia

Nº de plazas de formación sanitaria especializada de enfermería ofertadas por el sistema de residencia

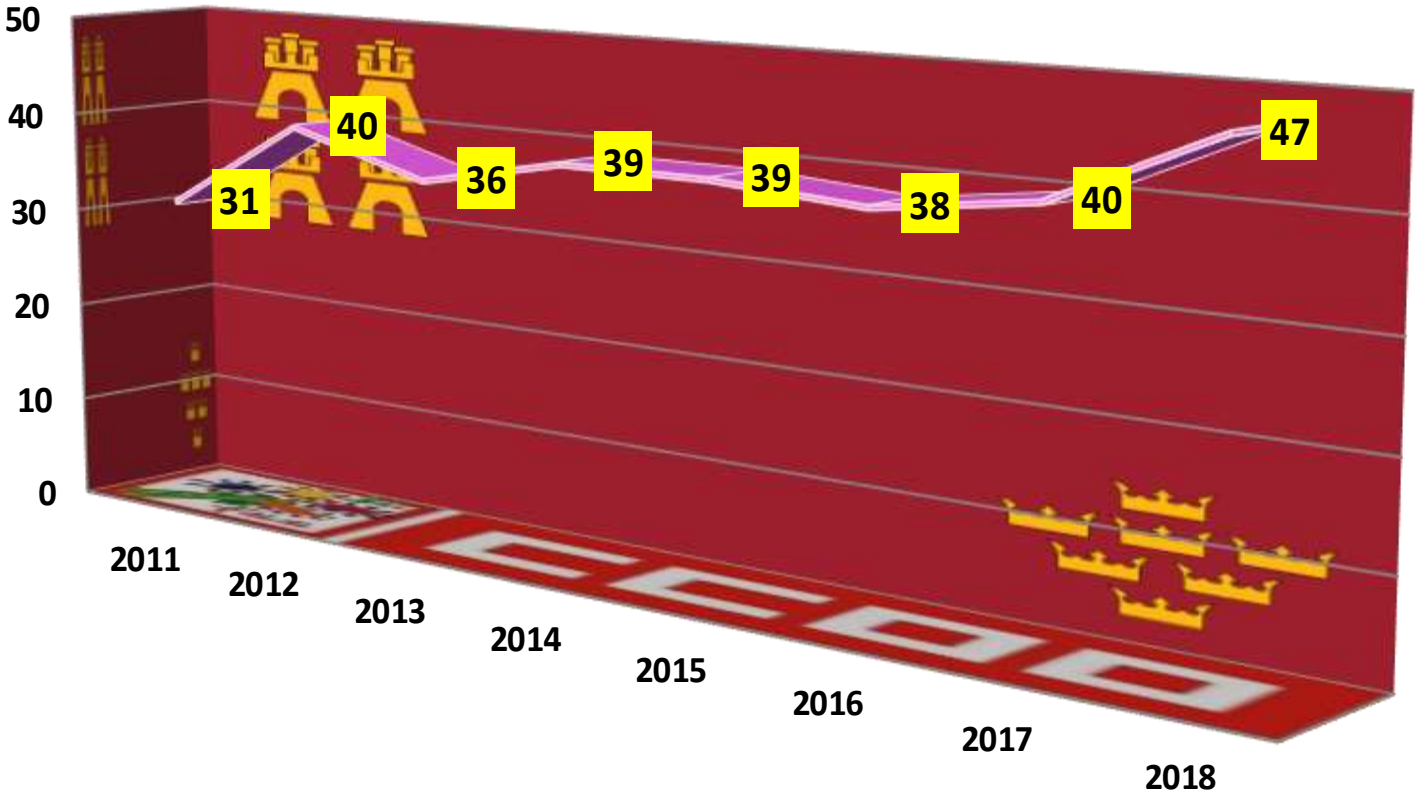

Navarra

Nº de plazas de formación sanitaria especializada de enfermería ofertadas por el sistema de residencia

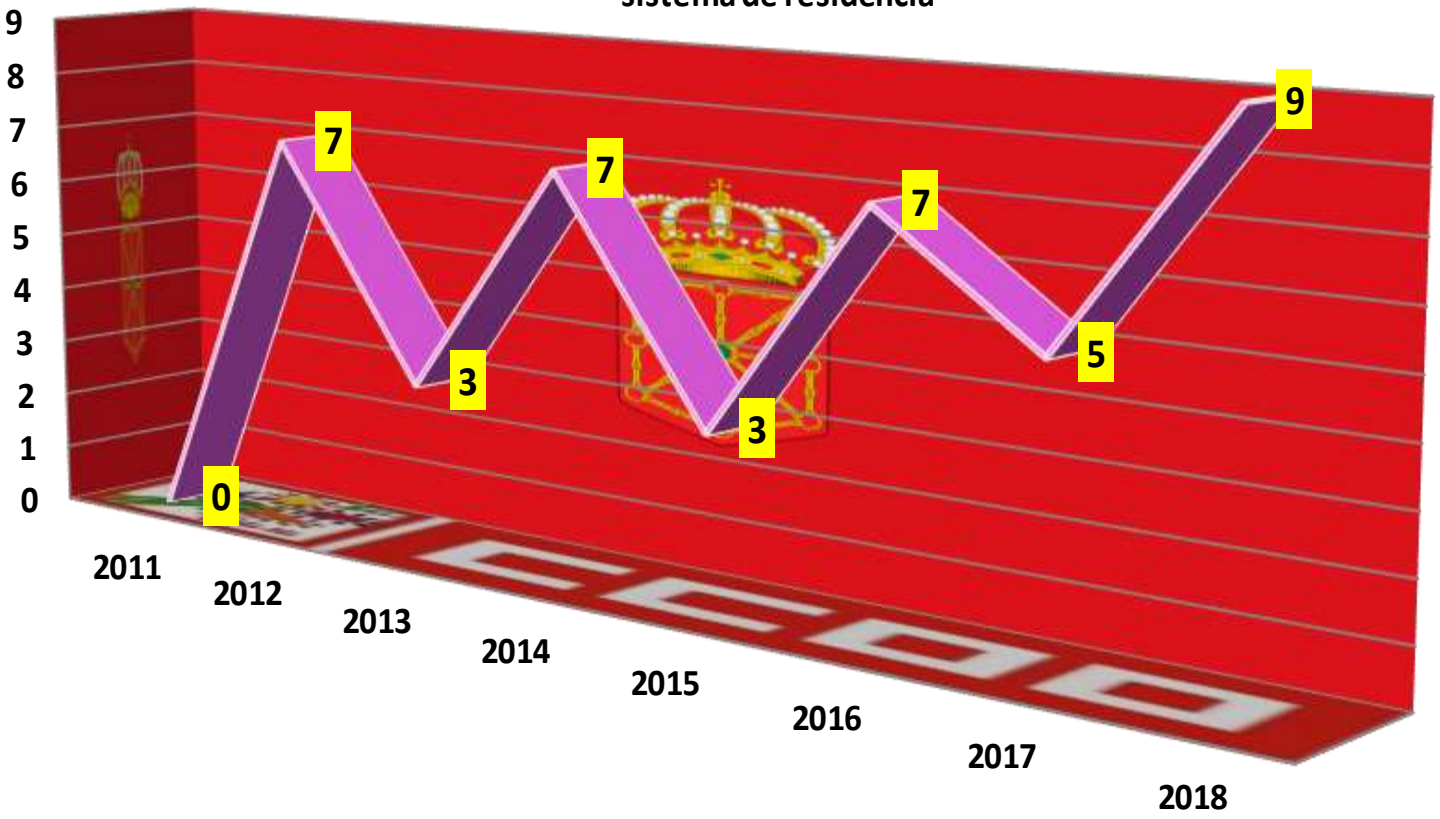

País Valencià

Nº de plazas de formación sanitaria especializada de enfermería ofertadas por el sistema de residencia

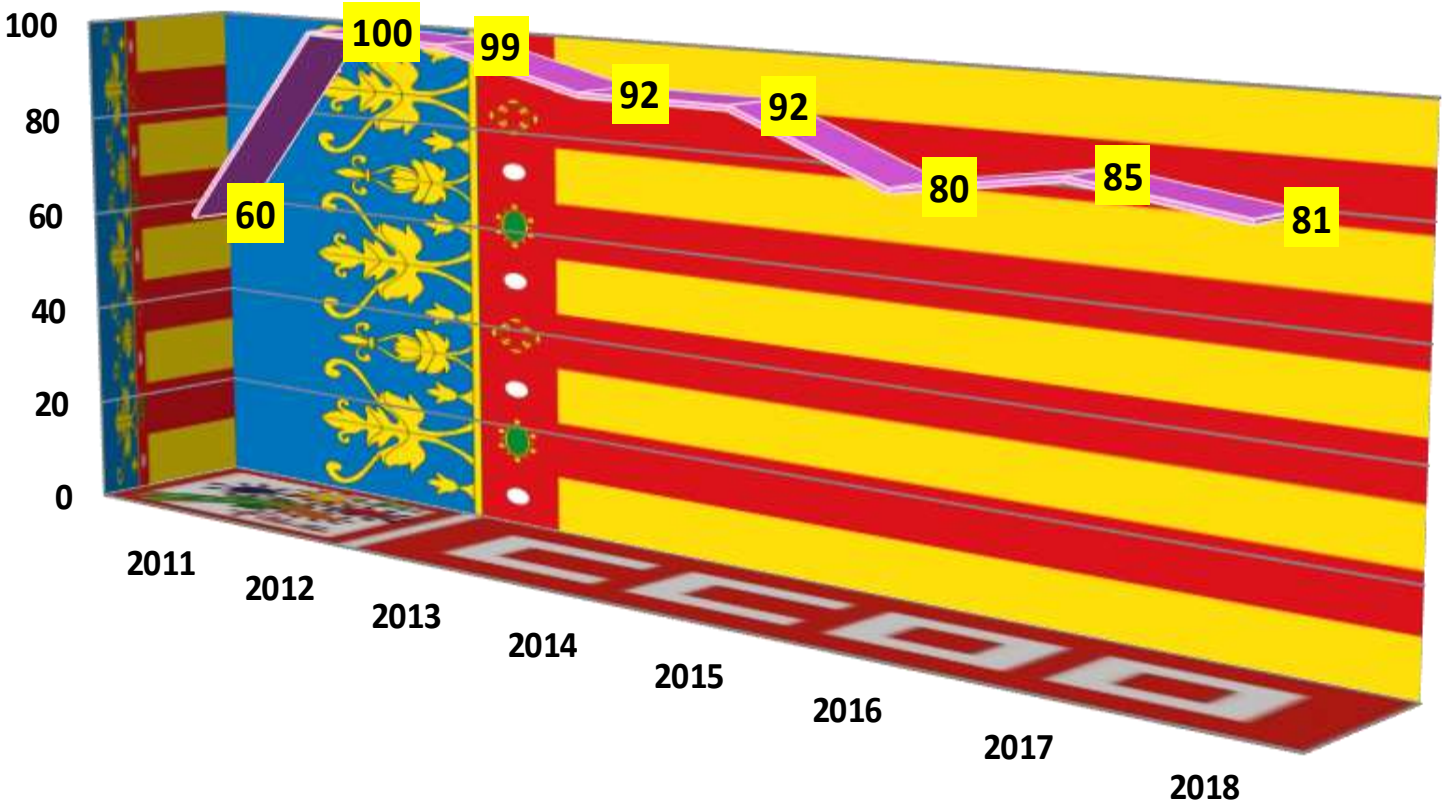

Calle Ramírez de Arellano, 19 4ª Planta
28043 Madrid
Tlf.: 91 540 92 85
www.sanidad.ccoo.es

INGESA
Nº de plazas de formación sanitaria especializada de enfermería ofertadas por el sistema de residencia

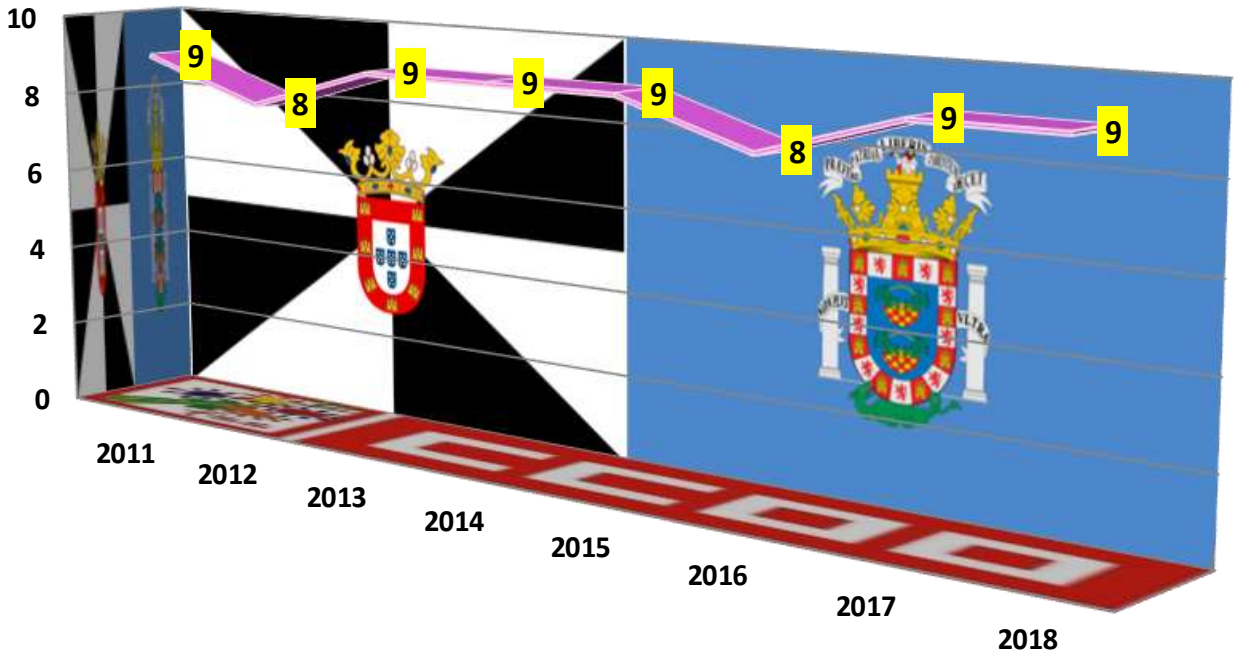

En 2018 se produce una ruptura en la serie en la distribución territorial de las plazas recogida en el anexo I de cada convocatoria. Así, de 2010 a 2017 se especificaba la oferta de plazas de INGESA. Sin embargo, en 2018, las plazas de INGESA están incluidas en el concepto “Admón. del Estado”, que, además, engloba las plazas ofertadas por el Instituto Carlos III y por el Ministerio de Defensa, anteriormente incluidas en Madrid. Después de estudiar la convocatoria para 2018, vemos que la oferta de plazas de formación de INGESA para enfermería se desglosa en 4 plazas en la UDENFOBG de Ceuta y 4 en la de Melilla, además de una plaza en la UDM Salud laboral del Hospital U. de Ceuta.

3.2.1. Comparación entre CC.AA.

a) Variación, en número de plazas y en porcentaje, de la oferta de plazas de formación de cada CCAA e INGESA[35] para el año 2018 respecto a la realizada para el año 2017 (ordenado por % variación).

CC.AA.	Variación en nº de plazas ofertadas para 2018 respecto a las ofertadas para 2017	% variación de la oferta de plazas para 2018 respecto a la realizada para 2017
Navarra	4	80,00
Castilla-LM	17	30,91
Murcia	7	17,50
Canarias	6	15,38
Euskadi	6	13,95
Catalunya	17	11,26
Illes Balears	2	8,00
Aragón	2	6,90
Extremadura	1	3,33
Andalucía	3	2,03
Cantabria	0	0,00
Rioja	0	0,00
Galicia	-1	-1,89
Asturias	-1	-2,86
Castilla y León	-3	-4,11
País Valencià	-4	-4,71
TOTAL	57	5,73

[35] No comparamos las cifras de Madrid e INGESA con años anteriores porque se produce una ruptura en la serie: De 2010 a 2017 la oferta de plazas de formación de Madrid incluía las ofertadas por el Instituto Carlos III y por el Ministerio de Defensa. En la oferta de plazas para 2018 esas plazas no se computan a Madrid, sino que se incluyen dentro de lo que se denomina "Admón. del Estado", que, además de las citadas, incluye las plazas que se ofertan por INGESA para Ceuta y Melilla (ver cuadro nº1 de Anexo I de las convocatorias). Eso no afecta a la cifra total, al estar calculada con los totales publicados en cada convocatoria.

b) Variación, en número de plazas y en porcentaje, de la oferta de plazas de formación de cada CCAA e INGESA[36] para el año 2018 respecto a las ofertadas para 2012 (ordenado por % variación).

b.1) Tabla: El año respecto al que comparamos es 2012 porque, después de 2018, es el año con mayor oferta total de plazas.

CC.AA.	Variación en nº de plazas ofertadas para 2018 respecto a las ofertadas para 2012	% variación de la oferta de plazas para 2018 respecto a la realizada para 2012
Galicia	23	79,31
Euskadi	15	44,12
Extremadura	8	34,78
Illes Balears	6	28,57
Navarra	2	28,57
Catalunya	36	27,27
Murcia	7	17,50
Asturias	5	17,24
Castilla y León	3	4,48
Cantabria	0	0,00
Rioja	0	0,00
Aragón	-1	-3,13
Canarias	-2	-4,26
Andalucía	-23	-13,22
Castilla-LM	-13	-15,29
País Valencià	-19	-19,00
TOTAL	49	4,89

[36] No comparamos las cifras de Madrid e INGESA con años anteriores porque se produce una ruptura en la serie: De 2010 a 2017 la oferta de plazas de formación de Madrid incluía las ofertadas por el Instituto Carlos III y por el Ministerio de Defensa. En la oferta de plazas para 2018 esas plazas no se computan a Madrid, sino que se incluyen dentro de lo que se denomina "Admón. del Estado", que, además de las citadas, incluye las plazas que se ofertan por INGESA para Ceuta y Melilla (ver cuadro nº1 de Anexo I de las convocatorias). Eso no afecta a la cifra total, al estar calculado con los totales publicados en cada convocatoria.

b.2) Representación gráfica.

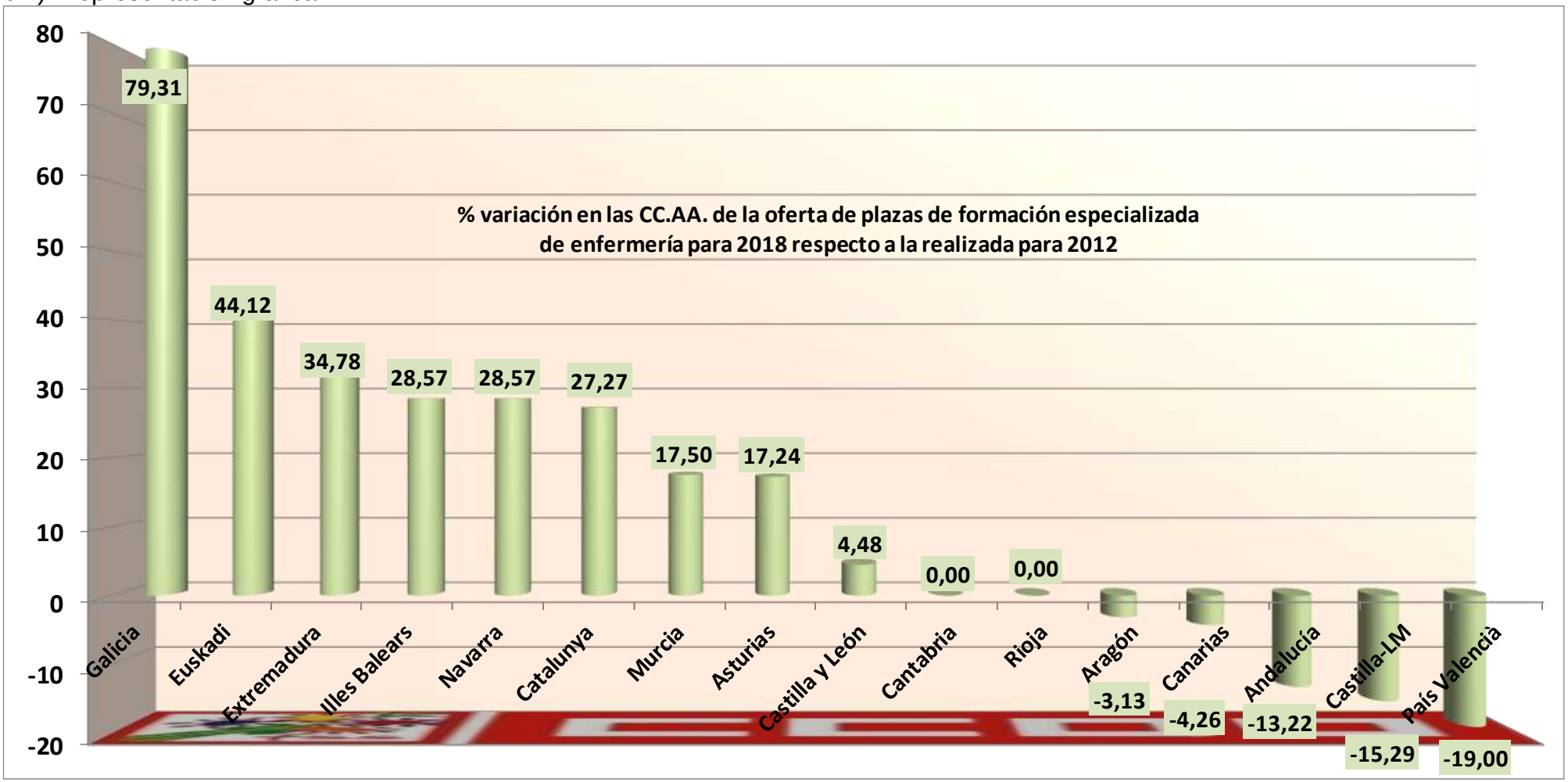

3.3. Datos por Especialidades

La información de cada especialidad ocupa una página, estando ordenadas alfabéticamente. Para cada especialidad hemos recogido la siguiente información:

- Gráfica[37] con las plazas ofertadas para los años **2011**[38] a 2018.
- Nº de años de formación.
- Enlace al programa formativo[39].
- Ganancia/Pérdida acumulada a 2018 de haberse mantenido la oferta de plazas realizada para **2012**[40]

[37] Las tablas y gráficos son de elaboración propia a partir de los datos de las distintas convocatorias.
Advertimos que al observar las gráficas hay que tener en cuenta que una misma representación no supone una misma evolución de los datos, ya que las cifras del eje de ordenadas varían en función de los datos específicos de cada especialidad.
[38] Hemos tomado 2011 como primer año de la serie porque fue el primero para el que se ofertaron plazas de las 6 especialidades de enfermería (ver BOE de 22 de septiembre de 2010 http://www.boe.es/boe/dias/2010/09/22/pdfs/BOE-A-2010-14539.pdf). Para 2010 se ofertaron plazas formativas para Enfermería Obstétrico-Ginecológica, Enfermería de Salud Mental y, por primera vez, Enfermería del Trabajo (ver BOE de 22 de septiembre de 2009, https://www.boe.es/boe/dias/2009/09/22/pdfs/BOE-A-2009-14990.pdf)
[39] Enlaces recopilados de la página web del Ministerio de Sanidad, Servicios Sociales e Igualdad a fecha de elaboración de este documento, 23 de enero de 2018.
[40] Hemos decidido comparar la evolución con el año 2012 porque es el segundo año de la serie con mayor número de plazas ofertadas, sólo por detrás de 2018.

Enfermería familiar y comunitaria

Duración: 2 años

Para ver el programa formativo pincha aquí

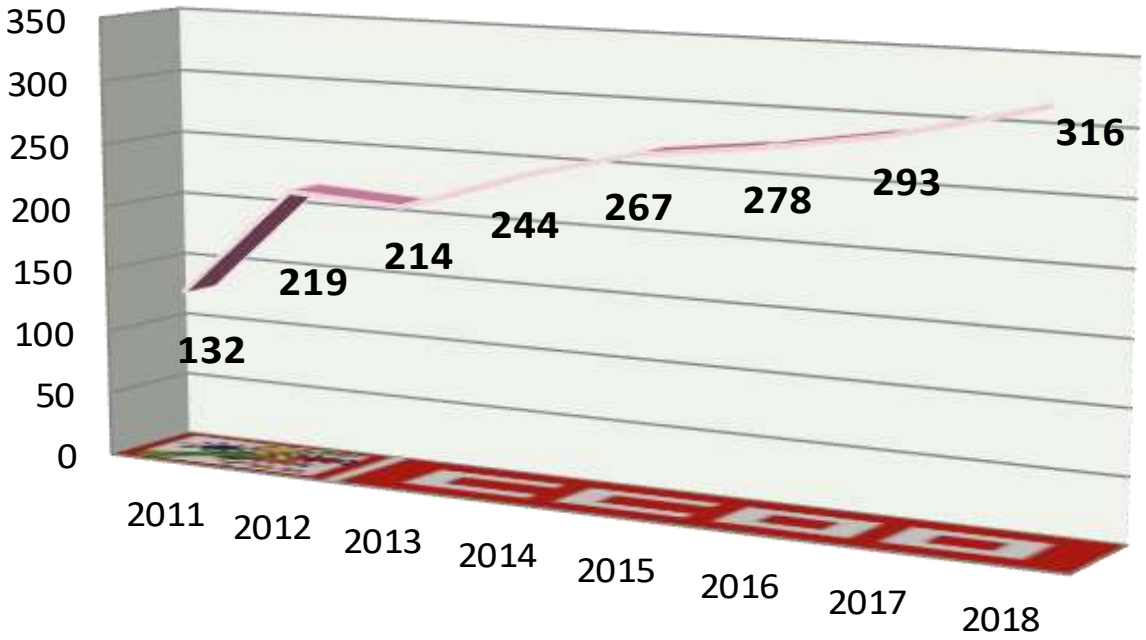

Ganancia acumulada de plazas ofertadas a 2018 sobre la cifra prevista de haberse mantenido el número ofertado para 2012
298

Calle Ramírez de Arellano, 19 4ª Planta
28043 Madrid
Tlf.: 91 540 92 85
www.sanidad.ccoo.es

Enfermería geriátrica

Duración: 2 años

Para ver el programa formativo pincha aquí

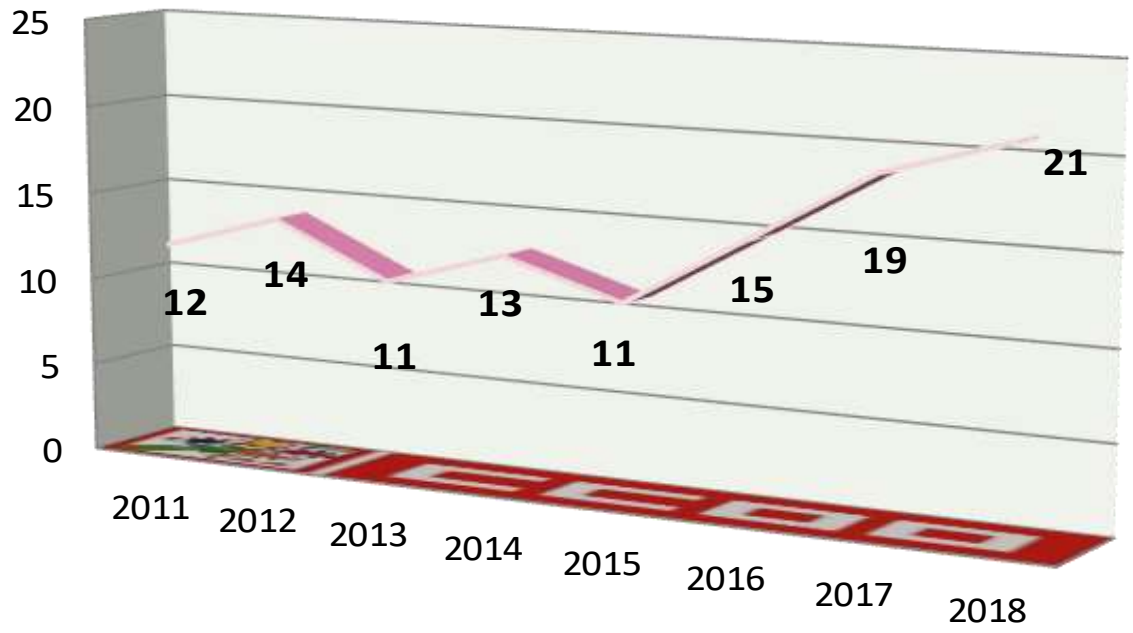

Ganancia acumulada de plazas ofertadas a 2018 sobre la cifra prevista de haberse mantenido el número ofertado para 2012
6

Calle Ramírez de Arellano, 19 4ª Planta
28043 Madrid
Tlf.: 91 540 92 85
www.sanidad.ccoo.es

Enfermería Pediátrica

Duración: 2 años

Para ver el programa formativo pincha aquí

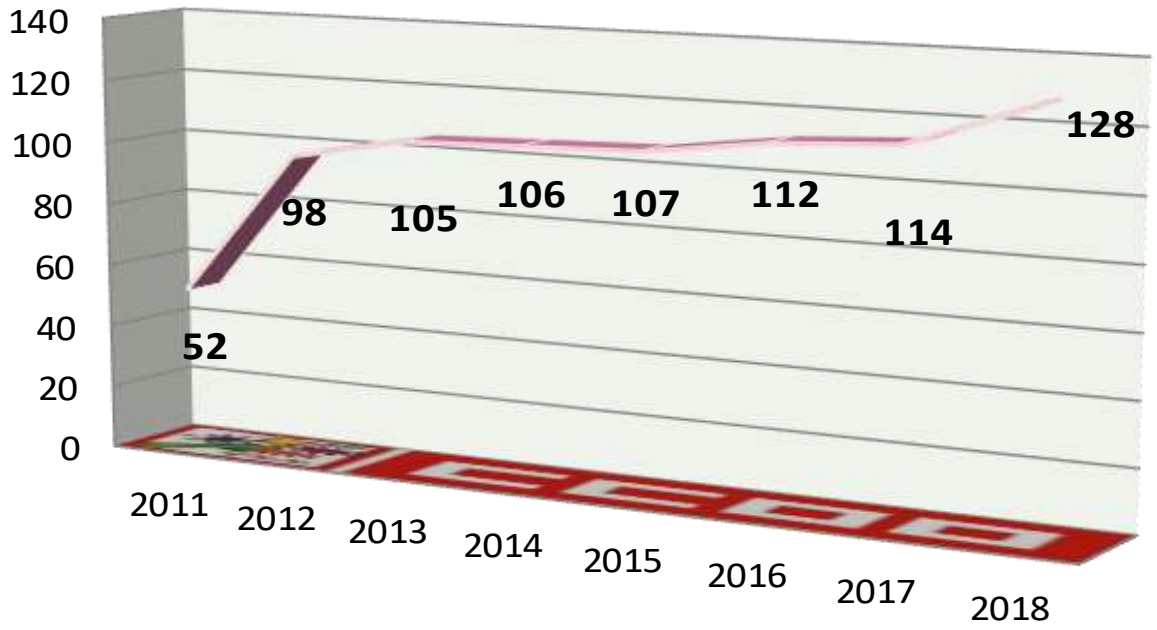

Ganancia acumulada de plazas ofertadas a 2018 sobre la cifra prevista de haberse mantenido el número ofertado para 2012
84

Calle Ramírez de Arellano, 19 4ª Planta
28043 Madrid
Tlf.: 91 540 92 85
www.sanidad.ccoo.es

Enfermería de Salud Mental

Duración: 2 años

Para ver el programa formativo pincha aquí

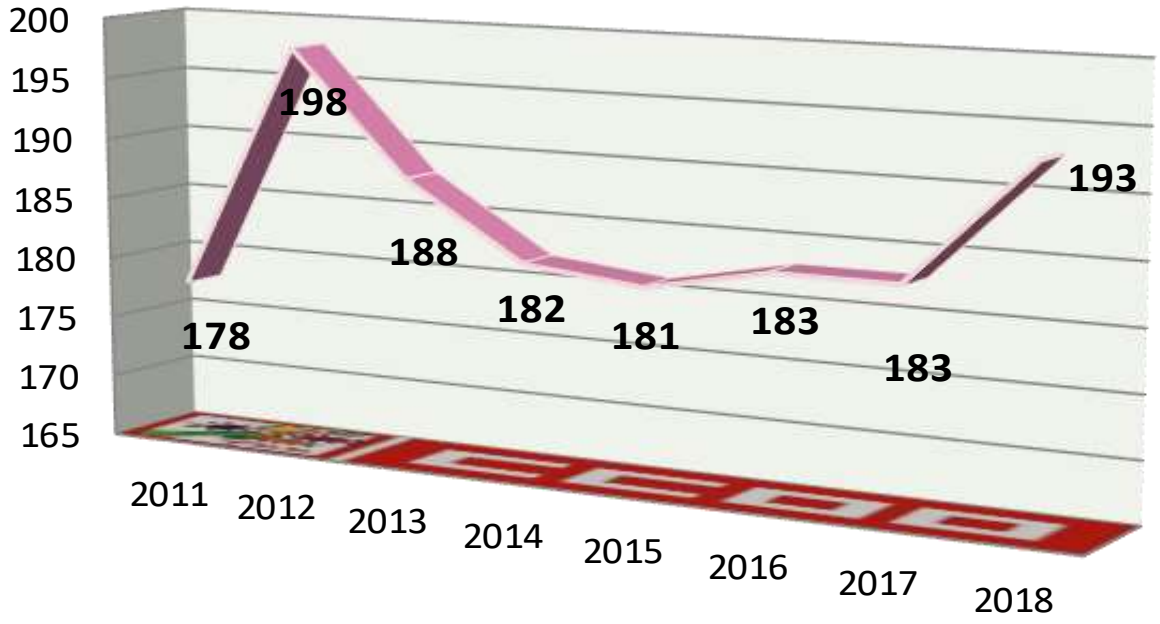

Pérdida acumulada de plazas ofertadas a 2018 de haberse mantenido el número ofertado para 2012
-78

Calle Ramírez de Arellano, 19 4ª Planta
28043 Madrid
Tlf.: 91 540 92 85
www.sanidad.ccoo.es

Enfermería del trabajo

Duración: 2 años

Para ver el programa formativo pincha aquí

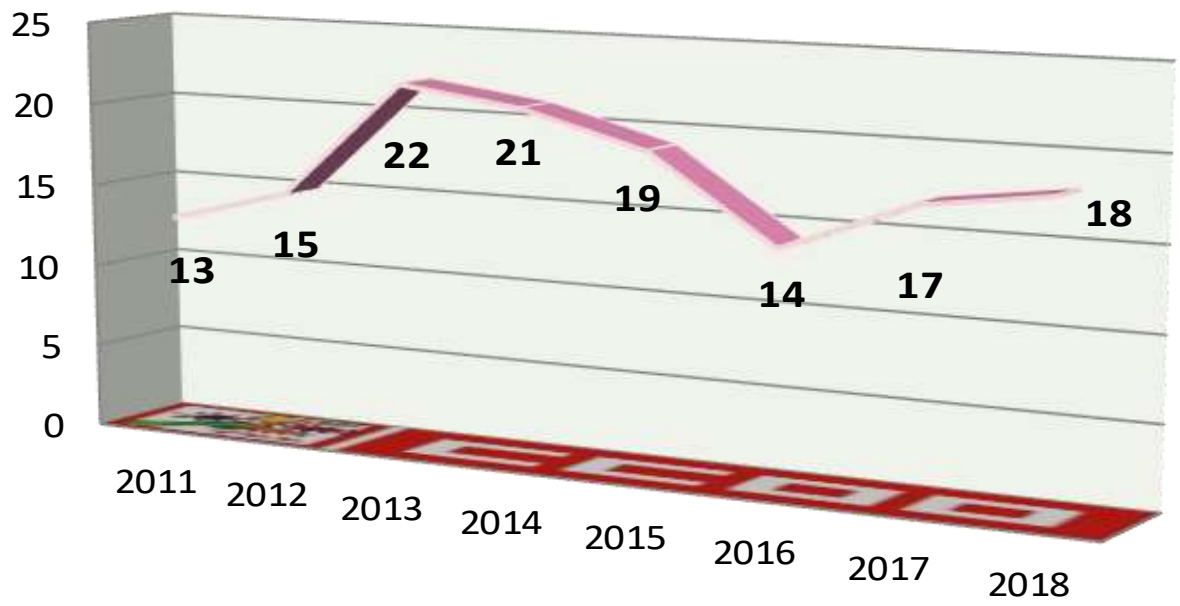

Ganancia acumulada de plazas ofertadas a 2018 sobre la cifra prevista de haberse mantenido el número ofertado para 2012
21

Calle Ramírez de Arellano, 19 4ª Planta
28043 Madrid
Tlf.: 91 540 92 85
www.sanidad.ccoo.es

Enfermería obstétrico-ginecológica

Duración: 2 años

Para ver el programa formativo pincha aquí

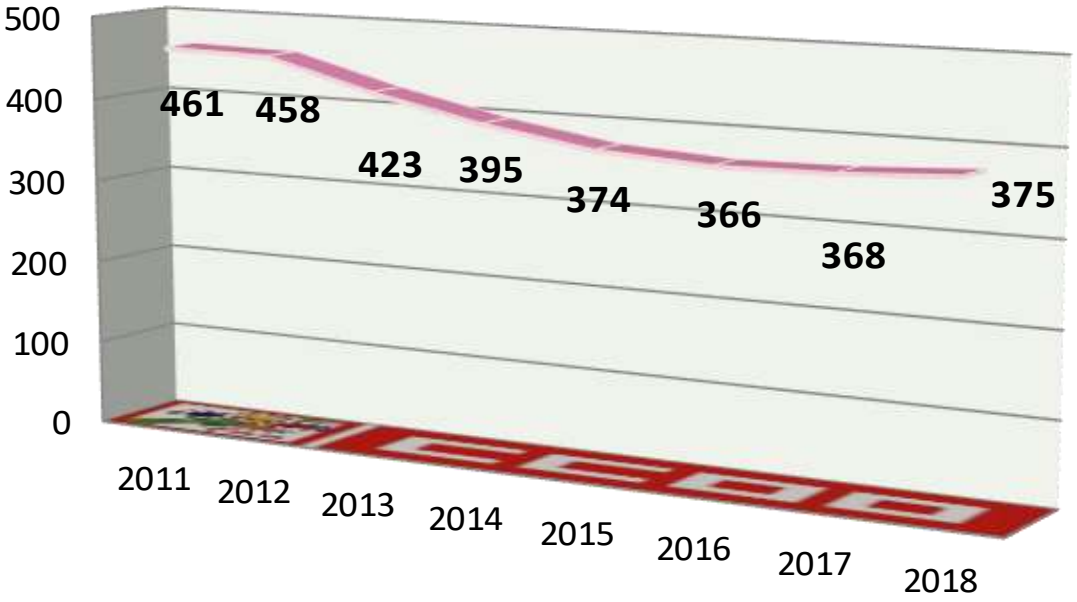

Pérdida acumulada de plazas ofertadas a 2018 de haberse mantenido el número ofertado para 2012
-447

Calle Ramírez de Arellano, 19 4ª Planta
28043 Madrid
Tlf.: 91 540 92 85
www.sanidad.ccoo.es

Tablas y gráfico resumen: Evolución de la oferta formativa para el periodo 2011-2018 por especialidades[41].

	2011	2012	2013	2014	2015	2016	2017	2018
Enfermería de Salud Mental	178	198	188	182	181	183	183	193
Enfermería del Trabajo	13	15	22	21	19	14	17	18
Enfermería Familiar y Comunitaria	132	219	214	244	267	278	293	316
Enfermería Geriátrica	12	14	11	13	11	15	19	21
Enfermería Obstétrico Ginecológica	461	458	423	395	374	366	368	375
Enfermería Pediátrica	52	98	105	106	107	112	114	128
TOTAL PLAZAS OFERTADAS / AÑO	848	1002	963	961	959	968	994	1051

[41] Tablas y gráficos de elaboración propia a partir de datos de las convocatorias. En fondo amarillo el año con mayor oferta en cada especialidad y en fondo azul el año de la serie para el que la oferta fue la menor.

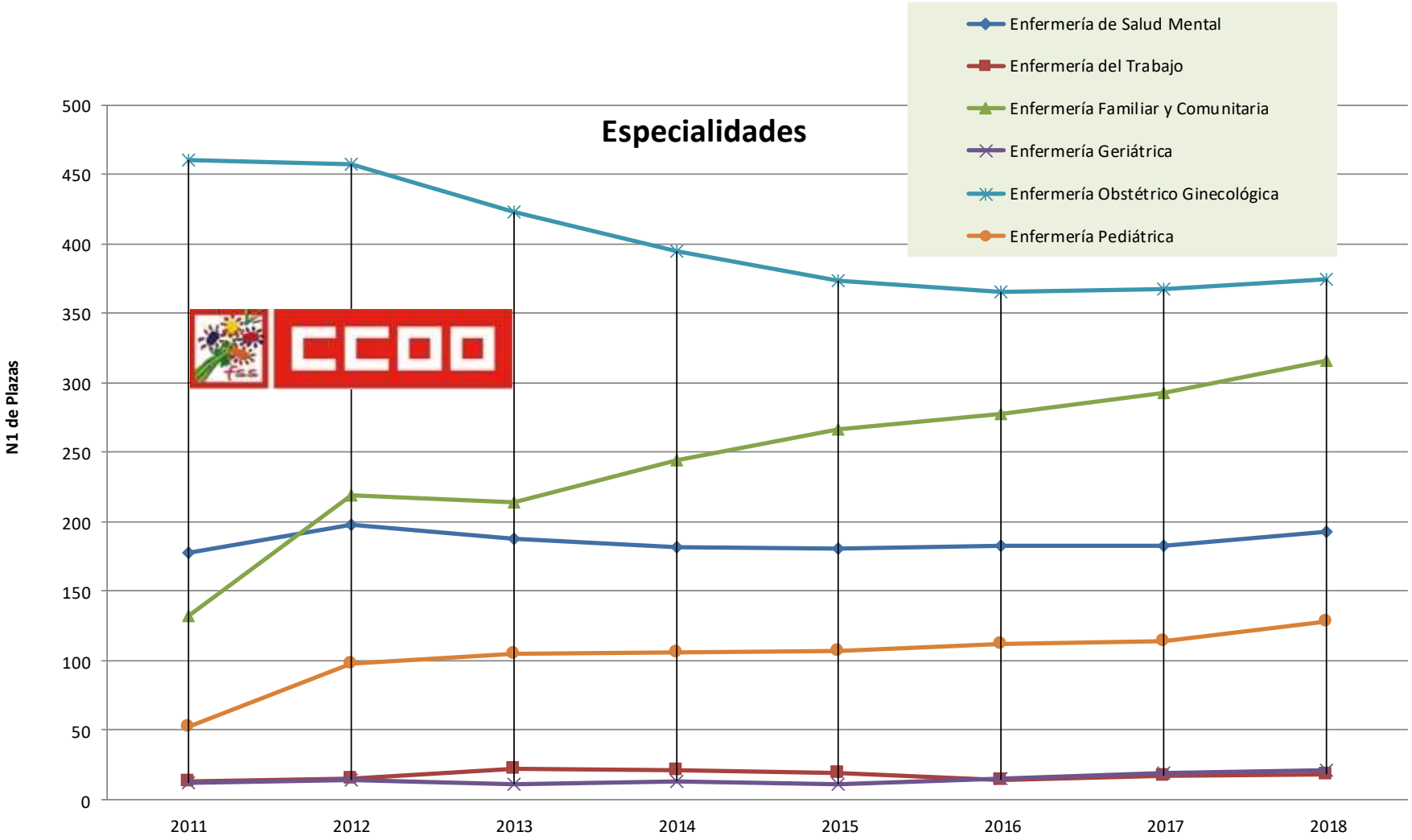

Calle Ramírez de Arellano, 19 4ª Planta
28043 Madrid
Tlf.: 91 540 92 85
www.sanidad.ccoo.es

	Variación en nº de plazas ofertadas para 2018 respecto a las ofertadas para 2017	% variación de la oferta de plazas para 2018 respecto a la realizada para 2017
Enfermería de Salud Mental	10	5,46
Enfermería del Trabajo	1	5,88
Enfermería Familiar y Comunitaria	23	7,85
Enfermería Geriátrica	2	10,53
Enfermería Obstétrico Ginecológica	7	1,90
Enfermería Pediátrica	14	12,28
TOTAL PLAZAS OFERTADAS / AÑO	57	5,73

	Variación en nº de plazas ofertadas para 2018 respecto a las ofertadas para 2012	% variación de la oferta de plazas para 2018 respecto a la realizada para 2012
Enfermería de Salud Mental	-5	-2,53
Enfermería del Trabajo	3	20,00
Enfermería Familiar y Comunitaria	97	44,29
Enfermería Geriátrica	7	50,00
Enfermería Obstétrico Ginecológica	-83	-18,12
Enfermería Pediátrica	30	30,61
TOTAL PLAZAS OFERTADAS / AÑO	49	4,89

3.4. PERDIDA DE EMPLEO

Como ya indicamos en el apartado 2.5, la evolución de la oferta de plazas de formación sanitaria especializada tiene también una repercusión laboral, ya que la realización de la residencia implica la firma de un contrato de trabajo[42], por lo que la reducción en el número de plazas ofertadas desde 2012 supone también una reducción en el número de contratos realizados. Para estimar cuántos se han perdido de 2013 a 2018, o ganado (como ocurre en alguna especialidad o comunidad), vemos cuál es la diferencia acumulada entre el número de plazas ofertadas en cada convocatoria y la cifra ofertada en 2012

a) Resumen total.

	2012	2013	2014	2015	2016	2017	2018	Diferencia total en el nº de contratos que se podrían haber realizado hasta 2018 si cada año, de 2013 a 2018, se hubiera ofertado el mismo número de plazas que se ofertaron para el año 2012
Plazas ofertadas	1.002	963	961	959	968	994	1.051	
Diferencia respecto al año 2012		-39	-41	-43	-34	-8	49	-116

b) Desglose por especialidades:

ESPECIALIDAD	Diferencia en el nº de contratos que se podrían haber realizado hasta 2018 si cada año, de 2013 a 2018, se hubiera ofertado el mismo número de plazas que para el año 2012
Enfermería Obstétrico Ginecológica	-447
Enfermería de Salud Mental	-78
Enfermería Geriátrica	6
Enfermería del Trabajo	21
Enfermería Pediátrica	84
Enfermería Familiar y Comunitaria	298
TOTAL ACUMULADO	-116

[42] Capítulo II, Del contrato, del "Real Decreto 1146/2006, de 6 de octubre, por el que se regula la relación laboral especial de residencia para la formación de especialistas en Ciencias de la Salud.". Enlace a BOE consolidado: https://www.boe.es/buscar/pdf/2006/BOE-A-2006-17498-consolidado.pdf

c) Desglose por CCAA[43]:

CCAA	Diferencia en el nº de contratos que se podrían haber realizado hasta 2018 si cada año, de 2013 a 2018, se hubiera ofertado el mismo número de plazas que para el año 2012
Castilla-LM	-219
Andalucía	-129
País Valencià	-71
Canarias	-37
Aragón	-22
Navarra	-8
Murcia	-1
Cantabria	0
Rioja	0
Illes Balears	14
Extremadura	20
Asturias	22
Castilla y León	33
Euskadi	53
Catalunya	91
Galicia	119
TOTAL	-116

[43] No incluimos las cifras de Madrid e INGESA porque se produce una ruptura en la serie: De 2010 a 2017 la oferta de plazas de formación de Madrid incluía las ofertadas por el Instituto Carlos III y por el Ministerio de Defensa. En la oferta de plazas para 2018 esas plazas no se computan a Madrid, sino que se incluyen dentro de lo que se denomina "Admón. del Estado", que, además de las citadas, incluye las plazas que se ofertan por INGESA para Ceuta y Melilla (ver cuadro nº1 de Anexo I de las convocatorias).
Ojo, si se realiza la suma de las cifras de las comunidades relacionadas (no están Madrid ni Admón. del Estado) obtenemos -135 empleos. El total está obtenido con los datos totales de cada, no estando afectado por la ruptura de la serie.