



**INSTRUCCIÓN N° 7/2024 DEL DIRECTOR DEL SERVICIO CANARIO DE LA SALUD POR LA QUE SE ESTABLECEN LAS DIRECTRICES GENERALES PARA LA APLICACIÓN DE PROGRAMAS ESPECIALES DE REDUCCIÓN DE LISTAS DE ESPERA QUIRÚRGICA, PROGRAMA EN SESIÓN QUIRÚRGICA FUERA DE JORNADA HABITUAL Y PROLONGACIÓN DE JORNADA QUIRÚRGICA.**

El Servicio Canario de la Salud tiene como objetivo la prestación de la asistencia sanitaria en atención primaria, especializada y de urgencias en la Comunidad Autónoma de Canarias, de conformidad con la Ley 11/1994, de 26 julio, de Ordenación Sanitaria de Canarias; ajustándose la organización y funcionamiento del Sistema Canario de la Salud, entre otros, a los principios de igualdad en el acceso a los servicios y prestaciones, y mejora continua de la calidad de la atención y la asistencia prestada por los servicios.

En 2007, entró en vigor la Instrucción 11/07 por la que se establecen las normas de los programas especiales de reducción de listas de espera. Su aplicación fue limitada por las restricciones presupuestarias al inicio de la crisis económica de 2008.

Esta situación económica-financiera provocó un aumento paulatino de los tiempos de la lista de espera en el Servicio Canario de la Salud, por lo que en 2013 se aplicó la Instrucción 10/13 por la que se establecieron actuaciones de mejora de la lista de espera del Servicio Canario de la Salud donde la retribución se realizó por sesión y solo para el personal facultativo.

En 2018, se hace necesario actualizar y potenciar los programas de actuación sobre lista espera quirúrgica realizados fuera de jornada habitual dictándose Instrucción 5/18 por la que se establecen directrices generales para la aplicación de programas especiales de reducción de listas de espera donde se modifica el modelo de retribución.

Durante la pandemia por SARS-CoV-2, iniciada en 2020, el sistema sanitario se vio tensionado por situaciones de sobrecarga de la capacidad asistencial tanto en la atención primaria como en la hospitalaria debido a la atención de pacientes con patología COVID-19. Así, la actividad asistencial no urgente dirigida a la no COVID-19 se redujo sustancialmente durante las sucesivas olas de la pandemia por la reorganización y reserva de los recursos y por las propias restricciones del sistema (priorización de las patologías más urgentes).

Resulta evidente que en la actualidad las listas de espera se han incrementado sensiblemente por el impacto de la COVID-19, entre otros factores, y que procede llevar a cabo estrategias que recuperen y reduzcan los tiempos de espera existentes antes de la pandemia.

Tras la experiencia adquirida con la Instrucción 5/18 y valoradas las necesidades detectadas, con fecha de 26 de enero de 2023 se adoptó, en el marco de un nuevo plan estratégico, actualmente en desarrollo, denominado **CANARIAS ACTIVA** que supone una herramienta adicional en el abordaje de las listas de espera de carácter coyuntural sin renunciar a una más eficiente utilización de todos los recursos disponibles en la jornada ordinaria, la Instrucción 20/23 por la que se establecen directrices generales para la aplicación de programas especiales de reducción de listas de espera quirúrgica, programa en sesión quirúrgica fuera de jornada habitual y prolongación de jornada quirúrgica

Conforme lo expuesto y visto que determinados procedimientos y retribuciones no fueron previstos en la citada Instrucción 20/23 y, de conformidad con lo previsto en el artículo 9.2.e) del Reglamento de Organización y Funcionamiento del Servicio Canario de la Salud, aprobado por el Decreto 32/1995, de 24 de febrero, vengo a dictar las siguientes:

Este documento ha sido firmado electrónicamente por:	
CARLOS GUSTAVO DIAZ PERERA - DIRECTOR/A S.C.S.	Fecha: 20/02/2024 - 08:35:01
En la dirección <a href="https://sede.gobiernodecanarias.org/sede/verifica_doc?codigo_nde=">https://sede.gobiernodecanarias.org/sede/verifica_doc?codigo_nde=</a> puede ser comprobada la autenticidad de esta copia, mediante el número de documento electrónico siguiente: 0d54nvDYX_eDGF1_OtRmS5eLT6i_NnlhV	
El presente documento ha sido descargado el 20/02/2024 - 09:17:18	



## INSTRUCCIONES

### PRIMERA.- OBJETO

Es objeto de la presente Instrucción:

1. El establecimiento de directrices generales para la aplicación de programas especiales de reducción de listas de espera quirúrgica.  
Los programas de reducción de listas de espera permitirán realizar actividad quirúrgica en los fines de semana, y en toda aquella jornada de lunes a viernes con horario considerado fuera de jornada habitual.
2. El establecimiento de directrices para Programa en sesión quirúrgica de 5 horas fuera de jornada habitual y para Prolongación de jornada quirúrgica.

### SEGUNDA.- ÁMBITO DE APLICACIÓN

La presente Instrucción se aplicará en las Direcciones Gerencias de Hospitales y en las Gerencias de Servicios Sanitarios del Servicio Canario de la Salud.

### TERCERA.- DISPOSICIONES GENERALES DE APLICACIÓN A LOS PROGRAMAS ESPECIALES

#### A.- PRINCIPIOS GENERALES

##### 1. Criterio básico

El criterio básico para la autorización de la actividad quirúrgica fuera de jornada habitual será la evidencia de un déficit estructural y/o de recursos humanos que, a pesar del adecuado rendimiento y control de la demanda, impida conseguir el objetivo de disminuir los tiempos de las listas de espera.

##### 2. Ámbito de los Programas Especiales

Se podrán establecer programas especiales de reducción sobre listas de espera para servicios y/o procedimientos concretos, basados en la prioridad y antigüedad de los pacientes en la lista de espera. Se podrán incluir determinados grupos de pacientes atendiendo a características, situaciones o necesidades especiales.

##### 3. Carácter temporal

Los Programas Especiales tienen un carácter temporal, hasta que la corrección del déficit estructural permita alcanzar el objetivo de disminuir los tiempos de espera mediante actividad ordinaria de mañana y tarde.

##### 4. Planificación

Los hospitales planificarán la actividad de Programas Especiales de reducción de listas de espera atendiendo a las características y necesidades de los pacientes de cada servicio, siempre dentro de los requisitos establecidos en esta Instrucción y con transparencia en la participación.

##### 5. Seguimiento continuo

Los Centros Hospitalarios en coordinación con la Dirección General de Programas Asistenciales implementarán medidas que mejoren la precisión y calidad de los datos y el seguimiento de la actividad quirúrgica realizada fuera de la jornada habitual para garantizar registros precisos y completos en los Sistemas de Información Hospitalarios.

Este documento ha sido firmado electrónicamente por:

CARLOS GUSTAVO DIAZ PERERA - DIRECTOR/A S.C.S.

Fecha: 20/02/2024 - 08:35:01

En la dirección [https://sede.gobiernodecanarias.org/sede/verifica\\_doc?codigo\\_nde=](https://sede.gobiernodecanarias.org/sede/verifica_doc?codigo_nde=) puede ser comprobada la autenticidad de esta copia, mediante el número de documento electrónico siguiente:

0d54nvDYX\_eDGF1\_OtRmS5eLT6i\_NnlhV



El presente documento ha sido descargado el 20/02/2024 - 09:17:18



## 6. Inclusión en la lista de espera quirúrgica:

Se incluirán en la lista de espera a todos los pacientes con indicación no urgente de un procedimiento quirúrgico, establecido por un facultativo especialista quirúrgico de la red pública, una vez concluidos sus estudios diagnósticos, aceptada la intervención por el paciente y para cuya realización el hospital tiene prevista la utilización de quirófanos, una vez concluidas todas las consultas y pruebas diagnósticas del referido procedimiento.

En relación con la programación de los planes especiales fuera de jornada ordinaria se autoriza, de forma muy excepcional y justificada, a la planificación de pacientes menos antiguos siempre y cuando los pacientes más antiguos, por su complejidad técnica, morbilidad o tiempo quirúrgico, sean programados en jornada ordinaria de mañana. Para llevarlo a cabo, el Servicio Quirúrgico deberá solicitar autorización, con una semana de antelación, a la Dirección Médica (Subdirección Quirúrgica) exponiendo las razones para no programarlo en el plan especial y estableciendo qué jornada especial fuera de jornada habitual se asocia con ese paciente antiguo intervenido en jornada ordinaria. La Dirección Médica tendrá la facultad de aprobar o rechazar la propuesta.

## B.- APLICACIÓN DE PROGRAMAS ESPECIALES

La aplicación de los Programas Especiales se sujetará a los siguientes requisitos:

1. El rendimiento quirúrgico de la actividad ordinaria. Las gerencias de los hospitales establecerán con los distintos servicios el rendimiento adecuado para cada uno de ellos atendiendo a sus características. En todo caso, el rendimiento quirúrgico deberá ser superior al 70% o a la media de los centros de mismo nivel.
2. El porcentaje de intervenciones suspendidas por causa achacable al equipo quirúrgico será inferior al 5%.
3. La tasa de inclusión quirúrgica (entradas por 1.000 habitantes por especialidad) no podrá ser superior a la del mismo periodo del año anterior, excepto por causa justificada.
4. Los procesos quirúrgicos se encuadran en los grupos que se establecen en el Anexo I de la presente Instrucción, en el cual se fija el importe que corresponde cada proceso encuadrado en dicho grupo. En el Anexo II se recoge la relación de procedimientos quirúrgicos y el grupo retributivo en el que se encuadran. Los hospitales podrán seleccionar estos procedimientos siempre y cuando las direcciones hospitalarias consideren que contribuirán a cumplir con sus objetivos de gestión de las listas de espera.

Todos los procedimientos descritos en el Anexo I y II están sujetos a revisión, de forma que se podrán ampliar o suprimir en función de la evolución de las listas de espera.

## C.- RETRIBUCIÓN

1. Las retribuciones contempladas en la presente Instrucción se instrumentalizarán a través del complemento de productividad, factor variable, mediante la modalidad de pago por intervención realizada, excepto lo dispuesto en la Instrucción CUARTA (por sesión) y QUINTA (por hora), y su abono será incompatible con la percepción por la prestación de servicios en el mismo día y tramo horario, de cantidades en concepto de guardias o complemento de atención continuada en cualquiera de sus modalidades.

2. Las retribuciones contempladas en la presente instrucción serán de conocimiento público del personal de los centros, así como de los representantes sindicales mediante su publicación en la intranet con carácter mensual, cumpliendo con los requisitos de protección de datos.

3. Cuando se desarrollen dos procesos quirúrgicos durante una misma intervención, la Dirección Médica del centro podrá autorizar, con carácter previo, que se pueda acumular retribuciones. En ese caso se remunerará el de mayor importe más la mitad de la remuneración del segundo (sea del mismo grupo o inferior).

Este documento ha sido firmado electrónicamente por:		Fecha: 20/02/2024 - 08:35:01	
CARLOS GUSTAVO DIAZ PERERA - DIRECTOR/A S.C.S.			
En la dirección <a href="https://sede.gobiernodecanarias.org/sede/verifica_doc?codigo_nde=">https://sede.gobiernodecanarias.org/sede/verifica_doc?codigo_nde=</a> puede ser comprobada la autenticidad de esta copia, mediante el número de documento electrónico siguiente: 0d54nvDYX_eDGF1_OtRmS5eLT6i_NnlhV			
El presente documento ha sido descargado el 20/02/2024 - 09:17:18			



Para que se permita la realización de un segundo procedimiento durante el mismo acto quirúrgico, el cual se entiende generalmente como aquel que implica un aumento en la complejidad o en el tiempo necesario para su ejecución, deben cumplirse las siguientes condiciones:

- El segundo procedimiento debe realizarse en localizaciones anatómicas u órganos diferentes.
- Para un segundo procedimiento que sea contralateral, no debe existir una codificación establecida como bilateral.
- Los procedimientos no deben estar codificados conjuntamente, ni agrupados bajo un único código.
- El segundo procedimiento debe ser independiente del principal, es decir, que no se entienda como parte de este.
- La Dirección General de Programas Asistenciales también podrá valorar la autorización de la remuneración de un segundo procedimiento.

4. La distribución estándar de los equipos quirúrgicos a la hora de la retribución será la siguiente: Especialista quirúrgico-1: 24%. Especialista quirúrgico-2: 24%. Anestesiista: 24%. Enfermero/a-1: 10,5%. Enfermero/a-2: 10,5%. Auxiliar de enfermería: 5%. Celador/a: 2%.

5. La Dirección Médica del centro tendrá autonomía para determinar los componentes del equipo quirúrgico participante. En caso de que el número o distribución de intervinientes en el proceso quirúrgico sea diferente al equipo estándar, la retribución asignada al grupo en el que se encuadra se ajustará incrementando o disminuyendo el mismo porcentaje que corresponda a la categoría de profesionales involucrados. Por ejemplo, si participara un tercer facultativo, la intervención incrementaría su coste en un 24%. En cualquier caso, la incorporación de personal adicional se refiere que no está incluido en la composición estándar del equipo quirúrgico y que no pertenece a la especialidad asociada al procedimiento quirúrgico en cuestión.

6. El límite retributivo que puede alcanzar un proceso quirúrgico en aplicación del Plan Especial, será 2.470 € en el caso de distribución estándar del equipo quirúrgico. Y podrá incrementarse si se excede dicho límite en aplicación del ajuste al equipo participante conforme lo previsto en el apartado 5. Se establece una excepción para la retribución de los procedimientos de Cirugía Cardíaca clasificados en el grupo 1, la cual será de 2.950€.

7. El límite retributivo de la sesión completa fuera de jornada ordinaria en aplicación del Plan Especial será de 3.550 €.

8. El importe de cada proceso se incrementará cuando se realicen en fines de semana y festivos. El incremento será del 15% los sábados y 20% domingos y festivos.

Este incremento se aplicará sobre la retribución que corresponda a los procesos quirúrgicos conforme a las reglas establecidas en la presente Instrucción.

El incremento también se aplicará sobre los límites retributivos establecidos en los apartados 6 y 7 anterior.

9. En situaciones en las cuales la duración de un procedimiento particular sea inferior de manera notable al tiempo promedio asignado al grupo correspondiente, la Dirección Médica del centro estará facultada para ajustarlo a un grupo con retribución inferior más adecuado.

10.- Los servicios de Neurocirugía, Traumatología y Unidad de Raquis están autorizados para realizar procedimientos comunes dentro de su cartera de servicios, especialmente aquellos relacionados con la patología de la columna. Del mismo modo, en lo que respecta a la patología de la mano, el servicio de Cirugía Plástica podrá utilizar los códigos de procedimientos del Servicio de Traumatología siempre que coincidan con su cartera de servicios.

11.- En casos excepcionales, si se lleva a cabo un procedimiento que no figura en el Anexo II pero está relacionado con el procedimiento previsto y por el cual el paciente fue incluido en la lista de espera quirúrgica,

Este documento ha sido firmado electrónicamente por:	
CARLOS GUSTAVO DIAZ PERERA - DIRECTOR/A S.C.S.	Fecha: 20/02/2024 - 08:35:01
En la dirección <a href="https://sede.gobiernodecanarias.org/sede/verifica_doc?codigo_nde=">https://sede.gobiernodecanarias.org/sede/verifica_doc?codigo_nde=</a> puede ser comprobada la autenticidad de esta copia, mediante el número de documento electrónico siguiente: 0d54nvDYX_eDGF1_OtRmS5eLT6i_NnlhV	
El presente documento ha sido descargado el 20/02/2024 - 09:17:18	



se requerirá autorización de la Dirección General de Programas Asistenciales para su retribución en las condiciones que se considere.

#### D.- PARTICIPACIÓN

La participación de los profesionales sanitarios en los Programas especiales de reducción de listas de espera tendrá carácter voluntario, se realizará adicionalmente a la jornada ordinaria de trabajo y deberá ser autorizada por la Dirección del Servicio Canario de la Salud.

No podrá participar en estos programas el personal con jornada reducida, cualquiera que sea el motivo de dicha reducción, así como con cualquier ausencia reglamentaria.

El personal sanitario que desempeñe un puesto de carácter directivo en los órganos de prestación de servicios sanitarios del Servicio Canario de la Salud podrá ser autorizado por la Dirección del Servicio Canario de la Salud cuando las necesidades asistenciales lo aconsejen, para la participación en programas especiales de reducción de listas de espera, actividad que le será específicamente retribuida mediante el complemento de productividad en el valor que le corresponda.

#### E.- SOLICITUDES DE AUTORIZACIÓN DE PROGRAMAS ESPECIALES

En ningún caso puede iniciarse la actividad de Planes Especiales de reducción de lista de espera sin la debida autorización.

Las solicitudes de las Gerencias se pueden realizar en cualquier momento en los que surja la necesidad y remitirse a la Dirección General de Programas Asistenciales con suficiente antelación para su tramitación.

La solicitud, necesariamente acompañada de memoria justificativa, contendrá los siguientes puntos:

- 1.- Justificación que incluya la autoevaluación del cumplimiento de los requisitos y argumento fundamentado de la imposibilidad de realización de la actividad en jornada ordinaria deslizando.
- 2.- Compromisos adquiridos por el Servicio: Estimación de la actividad a realizar y objetivos de reducción de lista espera y demora.
- 3.-Número de sesiones previstas y/o realizadas.
- 4.- Duración del programa, que será de un año, aunque podrá autorizarse plazos de tiempo menores dependiendo de las causas que justifiquen la necesidad del mismo.
- 5.- Coste previsto, en capítulo I “Gasto de Personal” y II “Gasto corriente en bienes y servicios”.
- 6.- Certificado de previsión de crédito adecuado para el programa en concreto.

La Dirección General de Programas Asistenciales a la vista de las solicitudes, valoraciones e informes pertinentes de las Gerencias, propondrá a la Dirección del Servicio Canario de la Salud, las autorizaciones y periodo de vigencia de los programas especiales de actividad quirúrgica.

La Dirección General de Programas Asistenciales podrá inadmitir las solicitudes programas especiales cuando los recursos estructurales o de recursos humanos permitan conseguir los objetivos de reducción de listas de espera con la actividad ordinaria.

La Dirección General de Programas Asistenciales podrá suspender transitoriamente los programas especiales ya aprobados en base a sus resultados o cuando los recursos estructurales o de recursos humanos permitan conseguir los objetivos de reducción de listas de espera con la actividad ordinaria.

La implantación de programas especiales sobre reducción de listas de espera quirúrgica fuera de jornada habitual requiere la autorización de la Dirección del Servicio Canario de la Salud, a propuesta de la Dirección General de Programas Asistenciales.

Una vez autorizada, la Gerencia del centro, deberá emitir Resolución definitiva para su realización.

Este documento ha sido firmado electrónicamente por:	
CARLOS GUSTAVO DIAZ PERERA - DIRECTOR/A S.C.S.	Fecha: 20/02/2024 - 08:35:01
En la dirección <a href="https://sede.gobiernodecanarias.org/sede/verifica_doc?codigo_nde=">https://sede.gobiernodecanarias.org/sede/verifica_doc?codigo_nde=</a> puede ser comprobada la autenticidad de esta copia, mediante el número de documento electrónico siguiente: 0d54nvDYX_eDGF1_OtRmS5eLT6i_NnlhV	
El presente documento ha sido descargado el 20/02/2024 - 09:17:18	



El Programa se realizará con sujeción a lo establecido en la autorización y la presente Instrucción y con la debida flexibilidad por parte de las Direcciones de los hospitales en la concreción de los aspectos operativos.

Las solicitudes de modificación del Programa deberán formularse con antelación suficiente ante la Dirección General de Programas Asistenciales cuando afecten a aspectos esenciales del Programa tales como Servicios, procesos y pacientes, para su aprobación expresa.

Las solicitudes de las Gerencias de autorización de programas especiales para una segunda o sucesivas anualidades se deberán cursar con 2 meses de antelación al inicio de la nueva anualidad.

### F.- EVALUACIÓN

Todos los hospitales crearán una estructura organizativa través de la cual se procederá a la evaluación continua de los programas especiales vigentes en cada momento, poniendo en marcha actuaciones de programación, mejora y optimización de los recursos disponibles, así como hacer cumplir los protocolos, normas de funcionamiento o cualquier otra medida que permita una mejora en los estándares de la atención recibida por los pacientes y mejorar la eficiencia del sistema. Todo ello en coordinación con la Dirección del Hospital, Jefes de Servicio y el Servicio de Admisión.

Cada programa se evaluará individualmente de forma mensual por parte del hospital.

La Unidad Funcional de Gestión de la Demanda Asistencial de la Dirección General de Programas Asistenciales realizará evaluación trimestralmente con la colaboración de los centros. En la evaluación se podrá tener en cuenta las particularidades de cada servicio y las circunstancias excepcionales que puedan impedir la consecución de los requisitos establecidos. En este caso, se precisa de un informe justificativo de Dirección Gerencia o Gerencia de Servicios Sanitarios.

La evaluación será enviada a los Gerentes para cada uno de los Servicios participantes en los programas especiales al objeto de que se tomen las medidas pertinentes.

El incumplimiento de los requisitos generales y específicos establecidos en la solicitud y memoria del Programa aprobado deberá corregirse con medidas eficaces. En su defecto supondrá la suspensión del programa realizado en el centro.

La evaluación comprenderá los objetivos y eficiencia de los Programas en sesión quirúrgica de 5 horas fuera de la jornada habitual y la aplicación de Prolongación de jornada quirúrgica.

### CUARTA.- PROGRAMA EN SESIÓN QUIRÚRGICA DE 5 HORAS FUERA DE JORNADA HABITUAL

Excepcionalmente, se podrá autorizar la realización de la actividad quirúrgica fuera de jornada habitual, en una sesión quirúrgica mínima de 5 horas cuando se den estas circunstancias:

- A. El procedimiento quirúrgico no esté clasificado en el anexo II y el número de pacientes y los tiempos de demora justifiquen realizar esta actividad fuera de jornada habitual, a la espera de su revisión e inclusión en el anexo II.
- B. Procedimientos de fracturas y amputaciones ya que, no siendo propias de lista de espera, su alta incidencia temporal afecte a la programación del resto de procedimientos electivos.

Para su seguimiento se podrán valorar otros indicadores como el rendimiento quirúrgico de la sesión o proporción de urgencias diferidas. La solicitud se realizará siguiendo lo establecido en el apartado E de la Instrucción TERCERA.

La retribución a través de este programa se establecerá de acuerdo con las siguientes cuantías por sesión:

- A. Para los procedimientos comprendidos en el apartado A: Facultativo/a 330€, Enfermero/a 182,2€, Auxiliar de Enfermería 38,34€ y Celador/a 35,67€. Con el correspondiente incremento cuando se realice en sábado, domingo y festivo.

Este documento ha sido firmado electrónicamente por:	
CARLOS GUSTAVO DIAZ PERERA - DIRECTOR/A S.C.S.	Fecha: 20/02/2024 - 08:35:01
En la dirección <a href="https://sede.gobiernodecanarias.org/sede/verifica_doc?codigo_nde=">https://sede.gobiernodecanarias.org/sede/verifica_doc?codigo_nde=</a> puede ser comprobada la autenticidad de esta copia, mediante el número de documento electrónico siguiente: 0d54nvDYX_eDGF1_OtRmS5eLT6i_NnlhV	
El presente documento ha sido descargado el 20/02/2024 - 09:17:18	



- B. Para los procedimientos del apartado B (fracturas y amputaciones): Facultativo/a 480€, Enfermero/a 265€, Auxiliar de Enfermería 56,76€ y Celador/a 51,88€. Con el correspondiente incremento cuando se realice en sábado, domingo y festivo.

#### **QUINTA.- PROLONGACIÓN DE JORNADA QUIRÚRGICA.**

Se define como "prolongación de jornada" al tiempo empleado para finalizar una intervención quirúrgica que esté incluida en el parte quirúrgico del día y que se extienda más allá de las 15:00 horas. Esto es aplicable a la programación quirúrgica ordinaria con independencia del número de pacientes programados como por la justificación de la prolongación pactada (autorizada previamente por la Dirección del Centro) o inesperada.

La retribución por prolongación de jornada quirúrgica requiere que se haya cumplido con el plan quirúrgico previamente establecido. No obstante, ante aquellas situaciones excepcionales por las que no se pueda cumplir la programación prevista será la Dirección Médica la evaluará y autorizará, si procede, la prolongación de la jornada.

Las cuantías para abonar por tal concepto por hora serán: Facultativo: 85 € Enfermera 48 €, auxiliar de enfermería y celadores 24 €.

#### **SEXTA.- VIGENCIA Y EFICACIA**

La presente Instrucción

- producirá efectos económicos desde el 1 de enero de 2024.
- a efectos quirúrgicos deja sin efecto las instrucciones 5/18 y 10/13.
- deja sin efecto la instrucción 20/23.

**SÉPTIMA.-** Comunicar la presente Instrucción a las Gerencias, Direcciones Gerencias y Centros Directivos del Servicio Canario de la Salud.

**El Director del Servicio Canario de la Salud**

Este documento ha sido firmado electrónicamente por:	
CARLOS GUSTAVO DIAZ PERERA - DIRECTOR/A S.C.S.	Fecha: 20/02/2024 - 08:35:01
En la dirección <a href="https://sede.gobiernodecanarias.org/sede/verifica_doc?codigo_nde=0d54nvDYX_eDGF1_OtRmS5eLT6i_Nnlhv">https://sede.gobiernodecanarias.org/sede/verifica_doc?codigo_nde=0d54nvDYX_eDGF1_OtRmS5eLT6i_Nnlhv</a> puede ser comprobada la autenticidad de esta copia, mediante el número de documento electrónico siguiente:	 
El presente documento ha sido descargado el 20/02/2024 - 09:17:18	



## ANEXO I

GRUPO RETRIBUTIVO	IMPORTE DE CADA PROCESO (€)	Tiempo medio Quirúrgico (Min)
1	2030	>230
2	1860	>210
3	1690	>190
4	1520	>170
5	1350	>150
6	1180	>130
7	1010	>110
8	840	>90
9	670	>70
10	500	>50
11	330	>30
12	160	<30

Este documento ha sido firmado electrónicamente por:

CARLOS GUSTAVO DIAZ PERERA - DIRECTOR/A S.C.S.

Fecha: 20/02/2024 - 08:35:01

En la dirección [https://sede.gobiernodecanarias.org/sede/verifica\\_doc?codigo\\_nde=](https://sede.gobiernodecanarias.org/sede/verifica_doc?codigo_nde=) puede ser comprobada la autenticidad de esta copia, mediante el número de documento electrónico siguiente:

0d54nvDYX\_eDGF1\_OtRmS5eLT6i\_NnlhV



El presente documento ha sido descargado el 20/02/2024 - 09:17:18





Intervenciones	GRUPO
<b>ACV</b>	
<b>Embolectomía, endarterectomía y procedimientos vasculares relacionados (no endovasculares)</b>	
04CLOZZ Extirpación en arteria femoral, izquierda, abordaje abierto	3
04CKOZZ Extirpación en arteria femoral, derecha, abordaje abierto	3
<b>Endarterectomía carótida y stent</b>	
03CKOZZ Extirpación en arteria carótida interna, derecha, abordaje abierto	1
03CLOZZ Extirpación en arteria carótida interna, izquierda, abordaje abierto	1
03CJOZZ Extirpación en arteria carótida común, izquierda, abordaje abierto	1
03CHOZZ Extirpación en arteria carótida común, derecha, abordaje abierto	1
<b>Extracción de venas safena y extirpación de otros vasos terapéuticos</b>	
06DPOZZ Extracción de vena safena, derecha, abordaje abierto	7
06DQOZZ Extracción de vena safena, izquierda, abordaje abierto	7
06DY3ZZ Extracción de vena inferior, abordaje percutáneo	7
06DP3ZZ Extracción de vena safena, derecha, abordaje percutáneo	7
06DQ3ZZ Extracción de vena safena, izquierda, abordaje percutáneo	7
06DYOZZ Extracción de vena inferior, abordaje abierto	7
06SP3ZZ Destrucción de vena safena, derecha, abordaje percutáneo	7
06SQ3ZZ Destrucción de vena safena, izquierda, abordaje percutáneo	7
<b>Ligadura y embolización de los vasos</b>	
06LP3ZZ Oclusión de vena safena, derecha, abordaje percutáneo	9
06LQ3ZZ Oclusión de vena safena, izquierda, abordaje percutáneo	9
06LPOZZ Oclusión de vena safena, derecha, abordaje abierto	9
06LQOZZ Oclusión de vena safena, izquierda, abordaje abierto	9
06LQ3DZ Oclusión de vena safena, izquierda, con dispositivo intraluminal, abordaje percutáneo	9
06LP3DZ Oclusión de vena safena, derecha, con dispositivo intraluminal, abordaje percutáneo	9
06LYOZZ Oclusión de vena inferior, abordaje abierto	9
<b>Procedimientos de fistula arteriovenosa periférica y derivación</b>	
03170JD Derivación de arteria humeral, derecha a vena brazo, con sustituto sintético, abordaje abierto	6
03180JD Derivación de arteria humeral, izquierda a vena brazo, con sustituto sintético, abordaje abierto	6
031809D Derivación de arteria humeral, izquierda a vena brazo, con tejido venoso autólogo, abordaje abierto	8
031709D Derivación de arteria humeral, derecha a vena brazo, con tejido venoso autólogo, abordaje abierto	8
03180ZD Derivación de arteria humeral, izquierda a vena brazo, abordaje abierto	8
03170ZD Derivación de arteria humeral, derecha a vena brazo, abordaje abierto	8
03170ZF Derivación de arteria humeral, derecha a vena antebrazo, abordaje abierto	8
03180ZF Derivación de arteria humeral, izquierda a vena antebrazo, abordaje abierto	8
03190ZF Derivación de arteria cubital, derecha a vena antebrazo, abordaje abierto	8
031A0ZF Derivación de arteria cubital, izquierda a vena antebrazo, abordaje abierto	8
031B0ZF Derivación de arteria radial, derecha a vena antebrazo, abordaje abierto	8
031C0ZF Derivación de arteria radial, izquierda a vena antebrazo, abordaje abierto	8
<b>Procedimientos de arterias, venas y grandes vasos, (Revisión/ cierre fistula arteriovenosa)</b>	
05SB0ZZ Reposición de vena basilíca, derecha, abordaje abierto	10
05SC0ZZ Reposición de vena basilíca, izquierda, abordaje abierto	10
<b>Procedimientos de reparación de aneurismas</b>	
02VX3DZ Restricción de aorta torácica, ascendente/arco, con dispositivo intraluminal, abordaje percutáneo	1
02VW3DZ Restricción de aorta torácica, descendente, con dispositivo intraluminal, abordaje percutáneo	1
04V03FZ Restricción de aorta abdominal, con dispositivo intraluminal, ramificado o fenestrado, tres o más arterias, abordaje percutáneo	1
04V00EZ Restricción de aorta abdominal, con dispositivo intraluminal, ramificado o fenestrado, una o dos arterias, abordaje abierto*	1
04V03EZ Restricción de aorta abdominal, con dispositivo intraluminal, ramificado o fenestrado, una o dos arterias, abordaje percutáneo	1
04V03DZ Restricción de aorta abdominal, con dispositivo intraluminal, abordaje percutáneo	1
04VM3DZ Restricción de arteria poplítea, derecha, con dispositivo intraluminal, abordaje percutáneo	5
04VN3DZ Restricción de arteria poplítea, izquierda, con dispositivo intraluminal, abordaje percutáneo	5
<b>Reparación y reemplazo de vasos</b>	
04UK0IZ Suplemento en arteria femoral, derecha, con sustituto sintético, abordaje abierto	3
04UL0IZ Suplemento en arteria femoral, izquierda, con sustituto sintético, abordaje abierto	3
03Q7OZZ Reparación en arteria humeral, derecha, abordaje abierto	8
03Q8OZZ Reparación en arteria humeral, izquierda, abordaje abierto	8

Intervenciones	GRUPO
<b>CCA</b>	
<b>Escisión de tejido subcutáneo y fascia</b>	
01B6OZZ Escisión de tejido subcutáneo y fascia, tórax, abordaje abierto	10
<b>Fijación ósea (excluyendo las extremidades)</b>	
0PP004Z Retirada en esternón, de dispositivo de fijación interna, abordaje abierto	7
<b>Injertos de derivación de la arteria coronaria (CABG)</b>	
0211029 Derivación de mamaria interna, izquierda a arteria coronaria, dos arterias, abordaje abierto	1
0210029 Derivación de mamaria interna, izquierda a arteria coronaria, una arteria, abordaje abierto	1
021209W Derivación de aorta a arteria coronaria, tres arterias, con tejido venoso autólogo, abordaje abierto	1
021009W Derivación de aorta a arteria coronaria, una arteria, con tejido venoso autólogo, abordaje abierto	1
<b>Procedimientos de dispositivos cardiovasculares, NEC</b>	
02PA0IZ Retirada en corazón, de sustituto sintético, abordaje abierto	1
<b>Reemplazo de la válvula cardíaca y otros procedimientos de válvula (no endovascular)</b>	
02QG0ZZ Reparación de válvula mitral, abordaje abierto	1
02RF0IZ Sustitución de válvula aórtica, con sustituto sintético, abordaje abierto	1
02RG0IZ Sustitución de válvula mitral, con sustituto sintético, abordaje abierto	1
02UG0IZ Suplemento en válvula mitral, con sustituto sintético, abordaje abierto	1
02RG08Z Sustitución de válvula mitral, con tejido zooplástico, abordaje abierto	1
02RF08Z Sustitución de válvula aórtica, con tejido zooplástico, abordaje abierto	1
02RF38Z Sustitución de válvula aórtica, con tejido zooplástico, abordaje percutáneo	1
<b>Reparación septal y otros procedimientos terapéuticos del corazón</b>	
02QL0ZZ Reparación de ventrículo, izquierdo, abordaje abierto	1

Este documento ha sido firmado electrónicamente por:

CARLOS GUSTAVO DIAZ PERERA - DIRECTOR/A S.C.S.

Fecha: 20/02/2024 - 08:35:01

En la dirección [https://sede.gobiernodecanarias.org/sede/verifica\\_doc?codigo\\_nde=](https://sede.gobiernodecanarias.org/sede/verifica_doc?codigo_nde=)  
puede ser comprobada la autenticidad de esta copia, mediante el número de  
documento electrónico siguiente:

0d54nvDYX\_eDGF1\_OtRmS5eLT6i\_NnlhV



El presente documento ha sido descargado el 20/02/2024 - 09:17:18



Intervenciones	GRUPO
<b>CGD</b>	
<b>Adrenalectomía</b>	
0GT24ZZ Resección de glándula suprarrenal, izquierda, abordaje endoscópico percutáneo	2
0GT34ZZ Resección de glándula suprarrenal, derecha, abordaje endoscópico percutáneo	2
<b>Apendicectomía</b>	
0DT14ZZ Resección de apéndice, abordaje endoscópico percutáneo	8
<b>Biopsia de ganglios linfáticos</b>	
07B10ZX Escisión de linfático, inguinal izquierda, diagnóstico, abordaje abierto	10
07B10ZX Escisión de linfático, inguinal derecha, diagnóstico, abordaje abierto	10
07T60ZZ Resección de linfático, axilar izquierdo, abordaje abierto	9
07T50ZZ Resección de linfático, axilar derecho, abordaje abierto	9
07B50ZX Escisión de ganglio axilar derecho, abordaje abierto, diagnóstico	10
07B60ZX Escisión de ganglio axilar izquierdo, abordaje abierto, diagnóstico	10
07TD0ZZ Resección de linfático, aórtico, abordaje abierto	9
07TC4ZZ Resección de linfático, pelvis, abordaje endoscópico percutáneo	9
07TC0ZZ Resección de linfático, pelvis, abordaje abierto	9
07BC4ZX Escisión ganglio pelvis, abordaje endoscópico percutáneo, diagnóstico	9
07BD0ZZ Escisión de linfático, aórtico, abordaje abierto	9
07BD4ZZ Escisión de linfático, aórtico, abordaje endoscópico percutáneo	9
07TD4ZZ Resección de linfático, aórtico, abordaje endoscópico percutáneo	9
07TH0ZZ Resección de linfático, inguinal derecha, abordaje abierto	10
07T10ZZ Resección de linfático, inguinal izquierda, abordaje abierto	10
07TH4ZZ Resección de linfático, inguinal derecha, abordaje endoscópico percutáneo	10
07T14ZZ Resección de linfático, inguinal izquierda, abordaje endoscópico percutáneo	10
07BH4ZX Resección de linfático, inguinal derecha, diagnóstico, abordaje endoscópico percutáneo	10
07B14ZX Resección de linfático, inguinal izquierda, diagnóstico, abordaje endoscópico percutáneo	10
07BH3ZX Resección linfático inguinal derecha, abordaje percutáneo, diagnóstico	10
07T10ZZ Resección en linfático, cuello lado derecho, abordaje abierto	10
07T14ZZ Resección en linfático, cuello lado derecho, abordaje endoscópico, percutáneo	10
07T20ZZ Resección en linfático, cuello lado izquierdo, abordaje abierto	10
07T24ZZ Resección en linfático, cuello lado izquierdo, abordaje endoscópico, percutáneo	10
07BB4ZX Escisión de linfático, mesentérico, diagnóstico, abordaje endoscópico percutáneo	10
<b>Biopsia de tejido subcutáneo, fascia y músculo</b>	
0JB80ZX Escisión de tejido subcutáneo y fascia, perineo, diagnóstico, abordaje abierto	10
<b>Biopsias del sistema GI (no endoscópicas)</b>	
0DBQ7ZX Escisión de ano, diagnóstico, abordaje orificio natural o artificial	10
0DBQXZX Escisión de ano, diagnóstico, abordaje externo	10
0DBW4ZX Escisión de peritoneo, diagnóstico, abordaje endoscópico percutáneo	10
<b>Biopsia pancreatobiliar</b>	
0FBG4ZX Escisión de páncreas, diagnóstico, abordaje endoscópico percutáneo	8
<b>Bypass gastrointestinal (incluyendo bariátrica)</b>	
0D160ZA Derivación de estómago a yeyuno, abordaje abierto	1
0D164ZA Derivación de estómago a yeyuno, abordaje endoscópico percutáneo	1
<b>Colecistectomía</b>	
0FB44ZZ Escisión de vesícula biliar, abordaje endoscópico percutáneo	7
0FI44ZZ Inspección de vesícula biliar, abordaje endoscópico percutáneo	7
0FT40ZZ Resección de vesícula biliar, abordaje abierto	7
0FT44ZZ Resección de vesícula biliar, abordaje endoscópico percutáneo	7
<b>Colecotomía</b>	
0DBC4ZZ Escisión de válvula ileocecal, abordaje endoscópico percutáneo	5
0DBE0ZZ Escisión de intestino grueso, abordaje abierto	5
0DBH0ZZ Escisión de ciego, abordaje abierto	6
0DBL4ZZ Escisión de colon transversal, abordaje endoscópico percutáneo	3
0DTE0ZZ Resección de intestino grueso, abordaje abierto	4
0DTF0ZZ Resección de intestino grueso, derecho, abordaje abierto	4
0DTH0ZZ Resección de ciego, abordaje abierto	6
0DTK0ZZ Resección de colon ascendente, abordaje abierto	3
0DTK4ZZ Resección de colon ascendente, abordaje endoscópico percutáneo	3
0DTM0ZZ Resección de colon descendente, abordaje abierto	2
0DTM4ZZ Resección de colon descendente, abordaje endoscópico percutáneo	2
0DTN0ZZ Resección de colon sigmoide, abordaje abierto	3
0DTN4ZZ Resección de colon sigmoide, abordaje endoscópico percutáneo	2
0DTF4ZZ Resección de intestino grueso, derecho, abordaje endoscópico percutáneo	3
0DTE4ZZ Resección en intestino grueso, abordaje endoscópico percutáneo	3
0DBN4ZZ Escisión de colon sigmoide, abordaje endoscópico percutáneo	3
<b>Drenaje del sistema gastrointestinal</b>	
0D9Q00Z Drenaje en ano, con dispositivo de drenaje, abordaje abierto	10
0D9Q0ZZ Drenaje en ano, abordaje abierto	10
0D9Q8ZZ Drenaje en ano, abordaje orificio natural o artificial, endoscópico	10
<b>Escisión de músculos, tendones, bursas y ligamentos</b>	
0KBH0ZZ Escisión en músculo torácico, lado derecho, abordaje abierto	7
0KBJ0ZZ Escisión en músculo torácico, lado izquierdo, abordaje abierto	7
<b>Escisión de tejido subcutáneo y fascia</b>	
0JB40ZZ Escisión de tejido subcutáneo y fascia, cuello lado derecho, abordaje abierto	10
0JB50ZZ Escisión de tejido subcutáneo y fascia, cuello lado izquierdo, abordaje abierto	10
0JB60ZZ Escisión de tejido subcutáneo y fascia, tórax, abordaje abierto	10
0JB70ZZ Escisión de tejido subcutáneo y fascia, espalda, abordaje abierto	10
0JB80ZZ Escisión de tejido subcutáneo y fascia, brazo derecho, abordaje abierto	10
0JB90ZZ Escisión de tejido subcutáneo y fascia, brazo izquierdo, abordaje abierto	10
0JBL0ZZ Escisión de tejido subcutáneo y fascia, muslo derecho, abordaje abierto	10
0JBM0ZZ Escisión de tejido subcutáneo y fascia, muslo izquierdo, abordaje abierto	10
0JBB0ZZ Escisión en tejido subcutáneo y fascia, perineo, abordaje abierto	10
0J5B0ZZ Destrucción en tejido subcutáneo y fascia, perineo, abordaje abierto	10


Este documento ha sido firmado electrónicamente por:

CARLOS GUSTAVO DIAZ PERERA - DIRECTOR/A S.C.S.

Fecha: 20/02/2024 - 08:35:01

En la dirección [https://sede.gobiernodecanarias.org/sede/verifica\\_doc?codigo\\_nde=](https://sede.gobiernodecanarias.org/sede/verifica_doc?codigo_nde=)  
puede ser comprobada la autenticidad de esta copia, mediante el número de  
documento electrónico siguiente:

0d54nvDYX\_eDGF1\_OtRmS5eLT6i\_NnlhV



El presente documento ha sido descargado el 20/02/2024 - 09:17:18



0JB90ZZ Escisión en tejido subcutáneo y fascia, nalga, abordaje abierto	10
<b>Escisión del tracto genital inferior femenino</b>	
0WBN0ZZ Escisión de perineo, femenino, abordaje abierto	10
<b>Escisiones y desbridamientos en piel</b>	
0HB8XZZ Escisión de piel, nalga, abordaje externo	11
0HB4XZZ Escisión de piel, cuello, abordaje externo	11
0HB6XZZ Escisión de piel, espalda, abordaje externo	11
<b>Esofaguectomía</b>	
0DB50ZZ Escisión de esófago, abordaje abierto	4
<b>Esplenectomía</b>	
07TPOZZ Resección de bazo, abordaje abierto	2
<b>Exploración de la cavidad peritoneal</b>	
0DJ00ZZ Inspección de tracto intestinal superior, abordaje abierto	8
0WJG4ZZ Inspección de cavidad peritoneal, abordaje endoscópico percutáneo	8
<b>Extracción y extirpación de vasos</b>	
06BY0ZZ Escisión de vena inferior, plexo hemorroidal, abordaje abierto	9
065Y3ZZ Destrucción en vena inferior de plexo hemorroidal, abordaje percutáneo	9
065Y0ZZ Destrucción de vena inferior, plexo hemorroidal, abordaje abierto	9
<b>Gastrectomía</b>	
0DB64ZZ Escisión de estómago, vertical, abordaje endoscópico percutáneo	1
0DB64ZZ Escisión en estómago, abordaje endoscópico, percutáneo	4
0DB60ZZ Escisión de estómago, abordaje abierto	4
<b>Ileostomía y colostomía</b>	
0D1M0ZZ Derivación de colon descendente a cutáneo, abordaje abierto	7
<b>Ligadura y embolización de los vasos</b>	
06LY0CC Oclusión de vena inferior, plexo hemorroidal, con dispositivo extraluminal, abordaje abierto	9
06LY0CC Oclusión de vena inferior, plexo hemorroidal, abordaje abierto	9
06LY3CC Oclusión de vena inferior, plexo hemorroidal, con dispositivo extraluminal, abordaje percutáneo	9
06LY4CC Oclusión de vena inferior, plexo hemorroidal, con dispositivo extraluminal, abordaje endoscópico percutáneo	9
<b>Lisis de adherencias del sistema GI</b>	
0DNW0ZZ Liberación de peritoneo, abordaje abierto	6
0DNU4ZZ Liberación de epiplón, abordaje endoscópico percutáneo	9
<b>Mastectomía y lumpectomía</b>	
0HBT0ZZ Escisión de mama, derecha, abordaje abierto	8
0HBU0ZZ Escisión de mama, izquierda, abordaje abierto	8
0HBV0ZZ Escisión de mama, bilateral, abordaje abierto	6
0HTT0ZZ Resección de mama, derecha, abordaje abierto	5
0HTU0ZZ Resección de mama, izquierda, abordaje abierto	5
0HTV0ZZ Resección de mama, bilateral, abordaje abierto	3
0HTY0ZZ Resección de mama supernumeraria, abordaje abierto	9
<b>Otros procedimientos de cavidad peritoneal</b>	
0WHG0ZZ Inserción en cavidad peritoneal, de dispositivo de infusión, abordaje abierto	8
0WHG3ZZ Inserción en cavidad peritoneal, de dispositivo de infusión, abordaje percutáneo	8
0WPG0ZZ Retirada en cavidad peritoneal, de dispositivo de infusión, abordaje abierto	8
0WHG4ZZ Inserción en cavidad peritoneal de dispositivo de infusión, abordaje endoscópico, percutáneo	8
0WPG3ZZ Retirada en cavidad peritoneal de dispositivo de infusión, abordaje percutáneo	8
0WPG4ZZ Retirada en cavidad peritoneal de dispositivo de infusión, abordaje endoscópico, percutáneo	8
<b>Pancreatectomía</b>	
0FBG0ZZ Escisión de páncreas, abordaje abierto	1
<b>Paratiroidectomía</b>	
0GBL0ZZ Escisión de glándula paratiroides superior, derecha, abordaje abierto	5
0GBP0ZZ Escisión de glándula paratiroides inferior, izquierda, abordaje abierto	5
0GBM0ZZ Escisión en glándula paratiroides superior, izquierda, abordaje abierto	5
0GBN0ZZ Escisión en glándula paratiroides inferior, derecha, abordaje abierto	5
0GBQ0ZZ Escisión en glándulas paratiroides, múltiples, abordaje abierto	5
0GBR0ZZ Escisión de glándula paratiroides, abordaje abierto	5
0GTL0ZZ Resección de glándula paratiroides superior, derecha, abordaje abierto	5
0GTM0ZZ Resección de glándula paratiroides superior, izquierda, abordaje abierto	5
0GTN0ZZ Resección de glándula paratiroides inferior, derecha, abordaje abierto	5
0GTP0ZZ Resección de glándula paratiroides inferior, izquierda, abordaje abierto	5
0GTL4ZZ Resección en glándula paratiroides superior, derecha, abordaje endoscópico, percutáneo,	5
0GTM4ZZ Resección en glándula paratiroides superior, izquierda, abordaje endoscópico, percutáneo,	5
0GTN4ZZ Resección en glándula paratiroides inferior, derecha, abordaje endoscópico, percutáneo,	5
0GTP4ZZ Resección en glándula paratiroides inferior, izquierda, abordaje endoscópico, percutáneo,	5
0GTQ0ZZ Resección en glándulas paratiroides, múltiples, abordaje abierto,	5
0GTQ4ZZ Resección en glándulas paratiroides, múltiples, abordaje endoscópico, percutáneo,	5
0GTROZZ Resección en glándula paratiroides, abordaje abierto,	5
0GTR4ZZ Resección en glándula paratiroides, abordaje endoscópico, percutáneo,	5
<b>Procedimientos asistidos por robots</b>	
8EOW4CZ Otros procedimientos en región del tronco, procedimiento asistido robótico, abordaje endoscópico percutáneo.	8
<b>Procedimientos musculoesqueléticos (No Especificados)</b>	
0WBLOZZ Escisión de espalda, parte inferior, abordaje abierto	11
0WBK0ZZ Escisión en espalda, parte superior, abordaje abierto	11
0WB00ZZ Escisión en cabeza, abordaje abierto	11
0WB20ZZ Escisión en cara, abordaje abierto	11
0WB80ZZ Escisión en pared torácica, abordaje abierto	11
<b>Procedimientos de pared abdominal (No Especificados)</b>	
0WBF0ZZ Escisión de pared abdominal, abordaje abierto	10
0WPF0ZZ Retirada en pared abdominal, de sustituto sintético, abordaje abierto	7
<b>Procedimientos de tejido subcutáneo y fascia (No Especificados)</b>	
0JQC0ZZ Reparación de tejido subcutáneo y fascia, región pélvica, abordaje abierto	9
0JXC0ZZ Transferencia en tejido subcutáneo y fascia, región pélvica de piel y tejido subcutáneo, abordaje abierto	6
0J8B0ZZ División de tejido subcutáneo y fascia, perineo, abordaje abierto	10
0J9B0ZZ Drenaje en tejido subcutáneo y fascia, perineo, abordaje abierto	10
0J9B0ZZ Drenaje en tejido subcutáneo y fascia, perineo, con dispositivo de drenaje, abordaje abierto	10
<b>Procedimientos hepatobiliares y pancreáticos (No Especificados)</b>	


Este documento ha sido firmado electrónicamente por:

CARLOS GUSTAVO DIAZ PERERA - DIRECTOR/A S.C.S.

Fecha: 20/02/2024 - 08:35:01

En la dirección [https://sede.gobiernodecanarias.org/sede/verifica\\_doc?codigo\\_nde=](https://sede.gobiernodecanarias.org/sede/verifica_doc?codigo_nde=)  
puede ser comprobada la autenticidad de esta copia, mediante el número de  
documento electrónico siguiente:

0d54nvDYX\_eDGF1\_OtRmS5eLT6i\_NnlhV



El presente documento ha sido descargado el 20/02/2024 - 09:17:18



0F170ZB Derivación de conducto hepático, común a intestino delgado, abordaje abierto	1
<b>Procedimientos terapéuticos endoscópicos del sistema gastrointestinal</b>	
0DBP7ZZ Escisión de recto, abordaje orificio natural o artificial	10
0DBQ7ZZ Escisión de ano, abordaje orificio natural o artificial	10
0DBQ8ZZ Escisión de ano, abordaje orificio natural o artificial, endoscópico	10
0DNT8ZZ Resección de colon sigmoide, abordaje orificio natural o artificial, endoscópico	2
0DTP8ZZ Resección de recto, abordaje orificio natural o artificial, endoscópico	2
0DBP8ZZ Escisión de recto, abordaje orificio natural o artificial, endoscópico	10
0DSQ7ZZ Destrucción de ano, abordaje orificio natural o artificial	10
<b>Procedimientos terapéuticos gastrointestinales inferiores (No Especificados)</b>	
0D1H0ZP Derivación de ciego a recto, abordaje abierto	3
0D1M0ZP Derivación de colon descendente a recto, abordaje abierto	2
0D1M4ZP Derivación de colon descendente a recto, abordaje endoscópico percutáneo	2
0D8R0ZZ División de esfínter anal, abordaje abierto	10
<b>Procedimientos terapéuticos gastrointestinales superiores (No Especificados)</b>	
0DV40ZZ Restricción de unión esofagagástrica, abordaje abierto	5
0DV44ZZ Restricción de unión esofagagástrica, abordaje endoscópico percutáneo	5
0DV48ZZ Restricción de unión esofagagástrica, abordaje orificio natural o artificial, endoscópico	5
0D194ZA Derivación de duodeno a yeyuno, abordaje endoscópico percutáneo	6
0D844ZZ División en unión esofagagástrica, abordaje endoscópico percutáneo	6
<b>Proctectomía o resección anal</b>	
0DSQ0ZZ Destrucción de ano, abordaje abierto	11
0DBP0ZZ Escisión de recto, abordaje abierto	2
0DBQ0ZZ Escisión de ano, abordaje abierto	10
0DBQXZZ Escisión de ano, abordaje externo	10
0DTP0ZZ Resección de recto, abordaje abierto	1
0DTP4ZZ Resección de recto, abordaje endoscópico percutáneo	1
0DTQ0ZZ Resección de ano, abordaje abierto	3
0DSQXZZ Destrucción de ano, abordaje externo	11
<b>Reparación anorectal</b>	
0DQP0ZZ Reparación de recto, abordaje abierto	6
0DQP7ZZ Reparación de recto, abordaje orificio natural o artificial	5
0DQR0ZZ Reparación de esfínter anal, abordaje abierto	9
<b>Reparación de la hernia inguinal y femoral</b>	
0YQ50ZZ Reparación de región inguinal, derecha, abordaje abierto	9
0YQ54ZZ Reparación de región inguinal, derecha, abordaje endoscópico percutáneo	9
0YQ60ZZ Reparación de región inguinal, izquierda, abordaje abierto	9
0YQ64ZZ Reparación de región inguinal, izquierda, abordaje endoscópico percutáneo	9
0YQA0ZZ Reparación de región inguinal, bilateral, abordaje abierto	8
0YQA4ZZ Reparación de región inguinal, bilateral, abordaje endoscópico percutáneo	7
0YU50IZ Suplemento en región inguinal, derecha, con sustituto sintético, abordaje abierto	9
0YU54IZ Suplemento en región inguinal, derecha, con sustituto sintético, abordaje endoscópico percutáneo	7
0YU60IZ Suplemento en región inguinal, izquierda, con sustituto sintético, abordaje abierto	9
0YU64IZ Suplemento en región inguinal, izquierda, con sustituto sintético, abordaje endoscópico percutáneo	7
0YUA0IZ Suplemento en región inguinal, bilateral, con sustituto sintético, abordaje abierto	7
0YUA4IZ Suplemento en región inguinal, bilateral, con sustituto sintético, abordaje endoscópico percutáneo	6
0YU70IZ Suplemento en región femoral, derecha, con sustituto sintético, abordaje abierto	9
0YU80IZ Suplemento en región femoral, izquierda, con sustituto sintético, abordaje abierto	9
<b>Reparación de la pared abdominal (incluida la hernia)</b>	
0WQF0ZZ Reparación de pared abdominal, abordaje abierto	9
0WUF0ZZ Suplemento en pared abdominal, con sustituto de tejido autólogo, abordaje abierto	7
0WUF0IZ Suplemento en pared abdominal, con sustituto sintético, abordaje abierto	6
0WUF4IZ Suplemento en pared abdominal, con sustituto sintético, abordaje endoscópico percutáneo	6
0WQF4ZZ Reparación en pared abdominal, abordaje endoscópico, percutáneo	7
0WQFXZZ Reparación de pared abdominal, estoma, abordaje externo	6
0WQFXZZ Reparación de pared abdominal, abordaje externo	6
<b>Reparación del sistema GI</b>	
0DQB0ZZ Reparación de íleon, abordaje abierto	6
0DQE0ZZ Reparación de intestino grueso, abordaje abierto	3
0DQL0ZZ Reparación de colon transverso, abordaje abierto	3
0DQM0ZZ Reparación de colon descendente, abordaje abierto	3
0DQM4ZZ Reparación de colon descendente, abordaje endoscópico percutáneo	2
0DQK0ZZ Reparación de colon ascendente, abordaje abierto	4
0DQK4ZZ Reparación de colon ascendente, abordaje endoscópico percutáneo	3
0DQL4ZZ Reparación de colon transverso, abordaje endoscópico percutáneo	3
0DDUQ87Z Suplemento en ano, con sustituto de tejido autólogo, abordaje orificio natural o artificial, endoscópico	9
0DQ40ZZ Reparación de unión esofagagástrica, abordaje abierto	6
<b>Resección del intestino delgado</b>	
0DB80ZZ Escisión de intestino delgado, abordaje abierto	5
0DB80ZZ Escisión de íleon, abordaje abierto	5
0DBB4ZZ Escisión de íleon, abordaje endoscópico percutáneo	5
0DT84ZZ Resección en intestino delgado, abordaje endoscópico percutáneo	5
<b>Resección duodenal</b>	
0DB90ZZ Escisión de duodeno, abordaje abierto	1
<b>Resección hepatobiliar y ablación</b>	
0FB00ZZ Escisión de hígado, abordaje abierto	1
0FB10ZZ Escisión de hígado, lóbulo derecho, abordaje abierto	1
0FB20ZZ Escisión de hígado, lóbulo izquierdo, abordaje abierto	1
0FB04ZZ Escisión de hígado, abordaje endoscópico percutáneo	1
0FB14ZZ Escisión de hígado, lóbulo derecho, abordaje endoscópico percutáneo	1
0FB24ZZ Escisión de hígado, lóbulo izquierdo, abordaje endoscópico percutáneo	1
<b>Tiroidectomía</b>	
0GBG0ZZ Escisión de lóbulo glándula tiroides, izquierdo, abordaje abierto	6
0GBH0ZZ Escisión de lóbulo glándula tiroides, derecho, abordaje abierto	6
0GTG0ZZ Resección de lóbulo glándula tiroides, izquierdo, abordaje abierto	6
0GTH0ZZ Resección de lóbulo glándula tiroides, derecho, abordaje abierto	6


Este documento ha sido firmado electrónicamente por:

CARLOS GUSTAVO DIAZ PERERA - DIRECTOR/A S.C.S.

Fecha: 20/02/2024 - 08:35:01

En la dirección [https://sede.gobiernodecantabria.org/sede/verifica\\_doc?codigo\\_nde=](https://sede.gobiernodecantabria.org/sede/verifica_doc?codigo_nde=)  
puede ser comprobada la autenticidad de esta copia, mediante el número de  
documento electrónico siguiente:

0d54nvDYX\_eDGF1\_OtRmS5eLT6i\_NnlhV



El presente documento ha sido descargado el 20/02/2024 - 09:17:18



0GTKOZZ Resección de glándula tiroides, abordaje abierto	2
0GTK4ZZ Resección en glándula tiroides, abordaje endoscópico, percutáneo	6
0GBH3ZZ Escisión en lóbulo glándula tiroides, derecho, abordaje percutáneo	6
0GBG3ZZ Escisión en lóbulo glándula tiroides, izquierdo, abordaje percutáneo	6
0GBH4ZZ Escisión en lóbulo glándula tiroides, derecho, abordaje endoscópico, percutáneo	6
0GBG4ZZ Escisión en lóbulo glándula tiroides, izquierdo, abordaje endoscópico, percutáneo	6
0GTG4ZZ Resección en lóbulo glándula tiroides, izquierdo, abordaje endoscópico, percutáneo	6
0GTH4ZZ Resección en lóbulo glándula tiroides, derecho, abordaje endoscópico, percutáneo	6

Intervenciones	GRUPO
<b>CMF</b>	
<b>Diseción de ganglios linfáticos</b>	
07T10ZZ Resección de linfático, cuello lado derecho, abordaje abierto	10
07T20ZZ Resección de linfático, cuello lado izquierdo, abordaje abierto	10
07B10ZZ Escisión de linfático, cuello lado derecho, abordaje abierto	10
07B20ZZ Escisión de linfático, cuello lado izquierdo, abordaje abierto	10
<b>Escisión de tejido subcutáneo y fascia</b>	
01B10ZZ Escisión de tejido subcutáneo y fascia, cara, abordaje abierto	10
01B40ZZ Escisión de tejido subcutáneo y fascia, cuello lado derecho, abordaje abierto	10
01B50ZZ Escisión de tejido subcutáneo y fascia, cuello lado izquierdo, abordaje abierto	10
<b>Escisión ósea</b>	
0NBROZZ Escisión de maxilar superior, abordaje abierto	8
0NBR3ZZ Escisión de maxilar superior, abordaje percutáneo	8
0NBTOZZ Escisión de maxilar inferior, lado derecho, abordaje abierto	8
0NBVOZZ Escisión de maxilar inferior, lado izquierdo, abordaje abierto	8
<b>Escisión de la glándula salival</b>	
0CB80ZZ Escisión de glándula parótida, derecha, abordaje abierto	6
0CB90ZZ Escisión de glándula parótida, izquierda, abordaje abierto	6
0CT80ZZ Resección de glándula parótida, derecha, abordaje abierto	4
0CT90ZZ Resección de glándula parótida, izquierda, abordaje abierto	4
0CTGOZZ Resección de glándula submaxilar, derecha, abordaje abierto	6
0CTHOZZ Resección de glándula submaxilar, izquierda, abordaje abierto	6
<b>Escisión de nariz y senos paranasales</b>	
09BQOZZ-Escisión de seno maxilar, derecho, abordaje abierto	9
09BR0ZZ-Escisión de seno maxilar, izquierdo, abordaje abierto	9
09BM0ZZ Escisión en tabique nasal, abordaje abierto	7
<b>Escisión ORL (excluyendo pasaje nasal, senos paranasales, lengua, glándulas salivales, laringe)</b>	
0CB50ZZ-Escisión de encía superior, abordaje abierto	10
0CB60ZZ-Escisión de encía inferior, abordaje abierto	10
0CB00ZZ-Escisión de labio superior, abordaje abierto	10
0CB10ZZ-Escisión de labio inferior, abordaje abierto	10
<b>Escisión y desbridamiento de piel</b>	
0HB1XZZ-Escisión de piel, cara, abordaje externo	11
<b>Frenectomía</b>	
0CN7XZZ Liberación de lengua, abordaje externo	12
<b>Procedimientos dentales</b>	
0CTW0Z0 Resección de diente superior, único, abordaje abierto DIENTES INCLUIDOS	10
0CTW0Z1 Resección de diente superior, múltiple, abordaje abierto DIENTES INCLUIDOS	9
0CDWXZ0-Extracción de diente superior, único, abordaje externo DIENTES INCLUIDOS	10
0CDWXZ1-Extracción de diente superior, múltiple, abordaje externo CARIES	9
0CTX0Z0-Resección de diente inferior, único, abordaje abierto	10
0CTX0Z1- Resección de diente inferior, múltiple, abordaje abierto	9
0CDXXZ0-Extracción de diente inferior, único, abordaje externo	10
0CDXXZ1 Extracción de diente inferior, múltiple, abordaje externo	9
<b>Procedimientos musculoesqueléticos (No Especificados)</b>	
0NQR0ZZ Reparación de maxilar superior, abordaje abierto	7
0NSR04Z-Reposición de maxilar superior con dispositivo de fijación interna, abordaje abierto	2
0NST04Z-Reposición de maxilar inferior, lado derecho con dispositivo de fijación interna, abordaje abierto	5
0NSV04Z-Reposición de maxilar inferior, lado izquierdo con dispositivo de fijación interna, abordaje abierto	5
<b>Procedimientos ORL (No especificados)</b>	
09SM0ZZ Reposición de tabique nasal, abordaje abierto	8
<b>Procedimientos en tejido subcutáneo y fascia, no especificados en otra parte (NEC)</b>	
01C10ZZ-Extirpación en tejido subcutáneo y fascia, cara, abordaje abierto	9
01C40ZZ-Extirpación en tejido subcutáneo y fascia, cuello lado derecho, abordaje abierto	9
01C50ZZ-Extirpación en tejido subcutáneo y fascia, cuello lado izquierdo, abordaje abierto	9
0NCR0ZZ-Extirpación en maxilar superior, abordaje abierto	10
0NCT0ZZ-Extirpación en maxilar inferior, lado derecho, abordaje abierto	10
0NCV0ZZ-Extirpación en maxilar inferior, lado izquierdo, abordaje abierto	10
0NBROZZ-División de maxilar superior, abordaje abierto	7
0NBTOZZ-División de maxilar inferior, lado derecho, abordaje abierto	7
0NBVOZZ-División de maxilar inferior, lado izquierdo, abordaje abierto	7
<b>Reparación ORL</b>	
09QK0ZZ-Reparación de mucosa y tejido blando nasal, abordaje abierto	7
<b>Reposición cerrada de huesos y articulaciones</b>	
0NSBXZZ Reposición de hueso nasal, abordaje externo	10

Intervenciones	GRUPO
<b>CPE</b>	
<b>Apendicetomía laparoscópica pediátrica</b>	
0DTJ4ZZ Resección de apéndice, abordaje endoscópico percutáneo	8
<b>Biopsia ósea y articular</b>	
0NBPOZX Escisión de órbita, derecha, diagnóstico, abordaje abierto	10
0NBQOZX Escisión de órbita, izquierda, diagnóstico, abordaje abierto	10


Este documento ha sido firmado electrónicamente por:

CARLOS GUSTAVO DIAZ PERERA - DIRECTOR/A S.C.S.

Fecha: 20/02/2024 - 08:35:01

En la dirección [https://sede.gobiernodecanarias.org/sede/verifica\\_doc?codigo\\_nde=](https://sede.gobiernodecanarias.org/sede/verifica_doc?codigo_nde=) puede ser comprobada la autenticidad de esta copia, mediante el número de documento electrónico siguiente:

0d54nvDYX\_eDGF1\_OtRmS5eLT6i\_NnlhV



El presente documento ha sido descargado el 20/02/2024 - 09:17:18



Escisión de tejido subcutáneo y fascia	
0JB00ZZ Escisión de tejido subcutáneo y fascia, cuero cabelludo, abordaje abierto	10
0JB00ZZ Escisión de tejido subcutáneo y fascia, brazo derecho, abordaje abierto	10
0JB00ZZ Escisión de tejido subcutáneo y fascia, brazo izquierdo, abordaje abierto	10
Procedimientos de nefrostomía y ureterostomía (incluye stents)	
0TP9X0Z Retirada en uréter, de dispositivo de drenaje, abordaje externo	11
Procedimientos de piel (No Especificados)	
0HC1XZZ Extirpación en piel, cara, abordaje externo	11
0HB8XZZ Escisión de piel, nalga, abordaje externo	11
Procedimientos del pene (excluyendo la circuncisión)	
0VNSXZZ Liberación de pene, abordaje externo	9
0VQT0ZZ Reparación de prepucio, abordaje abierto	9
0VTTXZZ Resección de prepucio, abordaje externo	9
Procedimientos del sistema reproductivo masculino (Incluye Hidrocele bilateral)	
0VBF0ZZ Escisión de cordón espermático, derecho, abordaje abierto	8
0VB60ZZ Escisión de cordón espermático, izquierdo, abordaje abierto	8
0VB60ZZ Escisión de túnica vaginal, derecha, abordaje abierto	8
0VB70ZZ Escisión de túnica vaginal, izquierda, abordaje abierto	8
0V960ZZ Drenaje en túnica vaginal, derecha, abordaje abierto	10
0V970ZZ Drenaje en túnica vaginal, izquierda, abordaje abierto	10
0VR90ZZ Sustitución de testículo, derecho, con sustituto sintético, abordaje abierto	7
0VS90ZZ Reposición de testículo, derecho, abordaje abierto	7
0VS80ZZ Reposición de testículo, izquierdo, abordaje abierto	7
0VS94ZZ Reposición de testículo, derecho, abordaje endoscópico percutáneo	7
0VS84ZZ Reposición de testículo, izquierdo, abordaje endoscópico percutáneo	7
0VSCOZZ Reposición de testículos, bilateral, abordaje abierto	7
0VQCOZZ Reparación de testículos, bilateral, abordaje abierto	6
Reconstrucción pabellón auricular, otoplastia pediátrica	
09Q00ZZ Reparación de oído externo, derecho, abordaje abierto	7
09Q10ZZ Reparación de oído externo, izquierdo, abordaje abierto	7
09Q20ZZ Reparación de oído externo, bilateral, abordaje abierto	5
09Q20ZZ Alteración en oído externo, bilateral, abordaje abierto	9
09Q00ZZ Alteración en oído externo, derecho, abordaje abierto	10
09Q10ZZ Alteración en oído externo, izquierdo, abordaje abierto	10
Reparación de la hernia inguinal y femoral	
0YQ50ZZ Reparación de región inguinal, derecha, abordaje abierto	8
0YQ64ZZ Reparación de región inguinal, izquierda, abordaje endoscópico percutáneo	7
0YQ54ZZ Reparación de región inguinal, derecha, abordaje endoscópico percutáneo	7
0YQ60ZZ Reparación de región inguinal, izquierda, abordaje abierto	8
0YQA4ZZ Reparación de región inguinal, bilateral, abordaje endoscópico percutáneo	6
0YQA0ZZ Reparación de región inguinal, bilateral, abordaje abierto	7
Reparación de la pared abdominal (incluida la hernia)	
0WQF0ZZ Reparación de pared abdominal, abordaje abierto	9
Sinus pilonidal	
0JB90ZZ Escisión en tejido subcutáneo y fascia, nalga, abordaje abierto (-a)	8

Intervenciones	GRUPO
<b>CPL</b>	
<b>Dermolipectomía abdominal</b>	
0JB80ZZ Escisión en tejido subcutáneo y fascia, abdomen, abordaje abierto	5
0WQF0ZZ Reparación en pared abdominal, abordaje abierto	6
<b>Escisión de tejido subcutáneo y fascia (incluye extirpación quistes piel o subcutáneo y tumor piel)</b>	
0JB00ZZ Escisión de tejido subcutáneo y fascia, cuero cabelludo, abordaje abierto	11
0JB10ZZ Escisión de tejido subcutáneo y fascia, cara, abordaje abierto	10
0JB40ZZ Escisión de tejido subcutáneo y fascia, cuello lado derecho, abordaje abierto	10
0JB50ZZ Escisión de tejido subcutáneo y fascia, cuello lado izquierdo, abordaje abierto	10
0JB70ZZ Escisión de tejido subcutáneo y fascia, espalda, abordaje abierto	10
0JBDOZZ Escisión de tejido subcutáneo y fascia, brazo derecho, abordaje abierto	10
0JBFOZZ Escisión de tejido subcutáneo y fascia, brazo izquierdo, abordaje abierto	10
0JBLOZZ Escisión de tejido subcutáneo y fascia, muslo derecho, abordaje abierto	10
0JBM0ZZ Escisión de tejido subcutáneo y fascia, muslo izquierdo, abordaje abierto	10
0UBMXZZ Escisión de vulva, abordaje externo	11
0WB20ZZ Escisión de cara, abordaje abierto	11
0JB80ZZ Escisión en tejido subcutáneo y fascia, abdomen, abordaje abierto(-a)	8
0JD83ZZ Extracción en tejido subcutáneo y fascia, abdomen, abordaje percutáneo(-a)	8
<b>Injerto cutáneo</b>	
0HX5XZZ Transferencia en piel, tórax, abordaje externo(-a)	10
<b>Mastectomía y lumpectomía (Incluye mamoplastia de reducción)</b>	
0HBTOZZ Escisión de mama, derecha, abordaje abierto	8
0HBVOZZ Escisión de mama, izquierda, abordaje abierto	8
0HBVOZZ Escisión de mama, bilateral, abordaje abierto	6
0HTTOZZ Resección de mama, derecha, abordaje abierto	5
0HTUOZZ Resección de mama, izquierda, abordaje abierto	5
0HTVOZZ Resección de mama, bilateral, abordaje abierto	3
<b>Mastopexia, mamoplastia correctora, mama supernumeraria</b>	
0HSTOZZ Reposición de mama, derecha, abordaje abierto	6
0HSUOZZ Reposición de mama, izquierda, abordaje abierto	6
0HSVOZZ Reposición de mama, bilateral, abordaje abierto	2
0HDYOZZ Extracción, mama supernumeraria, abordaje abierto	9
<b>Procedimientos de párpados</b>	
08QNOZZ Reparación de párpado superior, derecho, abordaje abierto	9
08QPOZZ Reparación de párpado superior, izquierdo, abordaje abierto	9
08SPOZZ Reposición de párpado superior, izquierdo, abordaje abierto	9
08SNOZZ Reposición de párpado superior, derecho, abordaje abierto	9
08BNOZZ Escisión en párpado superior, derecho, abordaje abierto(-a)	11


Este documento ha sido firmado electrónicamente por:

CARLOS GUSTAVO DIAZ PERERA - DIRECTOR/A S.C.S.

Fecha: 20/02/2024 - 08:35:01

En la dirección [https://sede.gobiernodecanarias.org/sede/verifica\\_doc?codigo\\_nde=](https://sede.gobiernodecanarias.org/sede/verifica_doc?codigo_nde=)  
puede ser comprobada la autenticidad de esta copia, mediante el número de  
documento electrónico siguiente:

0d54nvDYX\_eDGF1\_OtRmS5eLT6i\_NnlhV



El presente documento ha sido descargado el 20/02/2024 - 09:17:18



<b>Procedimientos musculoesqueléticos (No Especificados)</b>	
OMN70ZZ Liberación de bursa y ligamento mano, derecha, abordaje abierto	10
OMN80ZZ Liberación de bursa y ligamento mano, izquierda, abordaje abierto	10
0XB0ZZ Escisión de mano, derecha, abordaje abierto	10
0XB0ZZ Escisión de mano, izquierda, abordaje abierto	10
0YB0ZZ Escisión de pie, derecho, abordaje abierto	10
0YB0ZZ Escisión de pie, izquierdo, abordaje abierto	10
<b>Procedimientos de piel (glándulas sudoríparas)</b>	
0H9BZZ Drenaje piel, brazo derecho, abordaje externo	8
0H9AXZZ Drenaje , piel inguinal, abordaje externo	8
0H99XZZ Drenaje piel perineo, abordaje externo	8
0XB40ZZ Escisión en axila, derecha, abordaje abierto	9
0XB50ZZ Escisión en axila, izquierda, abordaje abierto	9
<b>Reconstrucción mamaria</b>	
0HHUONZ Inserción en mama, izquierda, de expansor tisular, abordaje abierto	7
0HHTONZ Inserción en mama, derecha, de expansor tisular, abordaje abierto	7
0HHVONZ Inserción en mama, bilateral, de expansor tisular, abordaje abierto	5
0HPTOZZ Retirada en mama, derecha, de sustituto sintético, abordaje abierto	6
0HPUOZZ Retirada en mama, izquierda, de sustituto sintético, abordaje abierto	6
0HPTONZ Retirada en mama, derecha, de expansor tisular, abordaje abierto	6
0HPUNOZZ Retirada en mama, izquierda, de expansor tisular, abordaje abierto	6
0HRTIOZ Sustitución de mama, derecha, con sustituto sintético, abordaje abierto	6
0HRUOIZ Sustitución de mama, izquierda, con sustituto sintético, abordaje abierto	6
0HRVOIZ Sustitución de mama, bilateral, con sustituto sintético, abordaje abierto	5
0HRW07Z Sustitución de pezón, derecho, con sustituto de tejido autólogo, abordaje abierto	9
0HRX07Z Sustitución de pezón, izquierdo, con sustituto de tejido autólogo, abordaje abierto	9
0HUT07Z Suplemento en mama, derecha, con sustituto de tejido autólogo, abordaje abierto	6
0HUU07Z Suplemento en mama, izquierda, con sustituto de tejido autólogo, abordaje abierto	6
0HUT37Z Suplemento en mama, derecha, con sustituto de tejido autólogo, abordaje percutáneo	6
0HRV37Z Sustitución en mama, bilateral de sustituto de tejido autólogo, abordaje percutáneo	5
0HUU37Z Suplemento en mama, izquierda, con sustituto de tejido autólogo, abordaje percutáneo	6
0KXF02Z Transferencia de músculo tronco, lado derecho, con colgajo miocutáneo del dorsal ancho, abordaje abierto	1
0KXG02Z Transferencia de músculo tronco, lado izquierdo, con colgajo miocutáneo del dorsal ancho, abordaje abierto	1
0HRT07S Sustitución de mama, derecha, con sustituto de tejido autólogo, colgajo miocutáneo del dorsal ancho, abordaje abierto	1
0HRU07S Sustitución de mama, izquierda, con sustituto de tejido autólogo, colgajo miocutáneo del dorsal ancho, abordaje abierto	1
0HRV3JZ Sustitución en mama, bilateral de sustituto sintético, abordaje percutáneo	5
0HUV07Z Suplemento en mama, bilateral de sustituto de tejido autólogo, abordaje abierto	5
0HUV37Z Suplemento en mama, bilateral, con sustituto de tejido autólogo, abordaje percutáneo	5
<b>Reparación de tejido subcutáneo y fascia</b>	
0JQC0ZZ Reparación de tejido subcutáneo y fascia, región pélvica, abordaje abierto	9
0JQ80ZZ Reparación de tejido subcutáneo y fascia, abdomen, abordaje abierto	11
0JQI0ZZ Reparación de tejido subcutáneo y fascia, mano derecha, abordaje abierto	11
0JQK0ZZ Reparación de tejido subcutáneo y fascia, mano izquierda, abordaje abierto	11
0JQI0ZZ Reparación de tejido subcutáneo y fascia, cara, abordaje abierto	11
0JQ00ZZ Reparación de tejido subcutáneo y fascia, cuero cabelludo, abordaje abierto	11
0JQB0ZZ Reparación de tejido subcutáneo y fascia, perineo, abordaje abierto	11
0JQL0ZZ Reparación de tejido subcutáneo y fascia, muslo derecho, abordaje abierto	11
0JQD0ZZ Reparación de tejido subcutáneo y fascia, brazo derecho, abordaje abierto	11
0JQG0ZZ Reparación de tejido subcutáneo y fascia, antebrazo derecho, abordaje abierto	11
0JQ60ZZ Reparación de tejido subcutáneo y fascia, tórax, abordaje abierto	11
0JQH0ZZ Reparación de tejido subcutáneo y fascia, antebrazo izquierdo, abordaje abierto	11
0JQM0ZZ Reparación de tejido subcutáneo y fascia, muslo izquierdo, abordaje abierto	11
0JQN0ZZ Reparación de tejido subcutáneo y fascia, pierna derecha, abordaje abierto	11
0JQ70ZZ Reparación de tejido subcutáneo y fascia, espalda, abordaje abierto	11
0JQP0ZZ Reparación de tejido subcutáneo y fascia, pierna izquierda, abordaje abierto	11
0JQF0ZZ Reparación de tejido subcutáneo y fascia, brazo izquierdo, abordaje abierto	11
0JQR0ZZ Reparación de tejido subcutáneo y fascia, pie izquierdo, abordaje abierto	11
0JQQ0ZZ Reparación de tejido subcutáneo y fascia, pie derecho, abordaje abierto	11
0JQ40ZZ Reparación de tejido subcutáneo y fascia, cuello lado derecho, abordaje abierto	11
0JQ90ZZ Reparación de tejido subcutáneo y fascia, nalga, abordaje abierto	11
0JQ50ZZ Reparación de tejido subcutáneo y fascia, cuello lado izquierdo, abordaje abierto	11
0HQRXZZ Reparación de uña, dedo pie, abordaje externo	11
0HQ1XZZ Reparación de piel, cara, abordaje externo	11
0HQ4XZZ Reparación de piel, cuello, abordaje externo	11
0HQ3XZZ Reparación de piel, oreja izquierda, abordaje externo	11
0HQQXZZ Reparación de uña, dedo mano, abordaje externo	11
0HQTXZZ Reparación de mama, derecha, abordaje externo	11
0HQUXZZ Reparación de mama, izquierda, abordaje externo	11
0HQVXZZ Reparación de mama, bilateral, abordaje externo	11
0HQ5XZZ Reparación de piel, tórax, abordaje externo	11
0HQ7XZZ Reparación de piel, abdomen, abordaje externo	11
0HQFXZZ Reparación de piel, mano derecha, abordaje externo	11
0HQGXZZ Reparación de piel, mano izquierda, abordaje externo	11
0HQKXZZ Reparación de piel, pierna derecha, abordaje externo	11
0HQOXZZ Reparación de piel, cuero cabelludo, abordaje externo	11
0HQ2XZZ Reparación de piel, oreja derecha, abordaje externo	11
0HQ6XZZ Reparación de piel, espalda, abordaje externo	11
0HQ8XZZ Reparación de piel, nalga, abordaje externo	11
0HQ9XZZ Reparación de piel, perineo, abordaje externo	11
0HQAXZZ Reparación de piel, inguinal, abordaje externo	11
0HQ8XZZ Reparación de piel, brazo derecho, abordaje externo	11
0HQCXZZ Reparación de piel, brazo izquierdo, abordaje externo	11
0HQDXZZ Reparación de piel, antebrazo derecho, abordaje externo	11
0HQEXZZ Reparación de piel, antebrazo izquierdo, abordaje externo	11
0HQHXZZ Reparación de piel, muslo derecho, abordaje externo	11
0HQJXZZ Reparación de piel, muslo izquierdo, abordaje externo	11

Este documento ha sido firmado electrónicamente por:

CARLOS GUSTAVO DIAZ PERERA - DIRECTOR/A S.C.S.

Fecha: 20/02/2024 - 08:35:01

En la dirección [https://sede.gobiernodecanarias.org/sede/verifica\\_doc?codigo\\_nde=](https://sede.gobiernodecanarias.org/sede/verifica_doc?codigo_nde=) puede ser comprobada la autenticidad de esta copia, mediante el número de documento electrónico siguiente:

0d54nvDYX\_eDGF1\_OtRmS5eLT6i\_NnlhV





0HQLXZZ Reparación de piel, pierna izquierda, abordaje externo	11
0HQMXZZ Reparación de piel, pie derecho, abordaje externo	11
0HQNXZZ Reparación de piel, pie izquierdo, abordaje externo	11
0HQWXZZ Reparación de pezón, derecho, abordaje externo	9
0HQXXZZ Reparación de pezón, izquierdo, abordaje externo	9
<b>Reparación ORL (incluye otoplastia y septoplastia)</b>	
09Q1OZZ Reparación de oído externo, izquierdo, abordaje abierto	7
09Q0OZZ Reparación de oído externo, derecho, abordaje abierto	7
09Q2OZZ Reparación de oído externo, bilateral, abordaje abierto	5
09SMOZZ Reposición de tabique nasal, abordaje abierto	8
09SM4ZZ Reposición de tabique nasal, abordaje endoscópico percutáneo	8
09QM3ZZ Reparación de tabique nasal, abordaje percutáneo	8
09QM4ZZ Reparación de tabique nasal, abordaje endoscópico percutáneo	8
09QM8ZZ Reparación de tabique nasal, abordaje orificio natural o artificial, endoscópico	8
09Q0OZZ Alteración de mucosa y tejido blando nasal, abordaje abierto	7
09Q04ZZ Alteración de mucosa y tejido blando nasal, abordaje endoscópico percutáneo	7
09Q0KXZ Alteración de mucosa y tejido blando nasal, con sustituto sintético, abordaje externo	7
09Q0KZZ Alteración de mucosa y tejido blando nasal, abordaje externo	7
09Q0XZZ Reparación de mucosa y tejido blando nasal, abordaje externo	7
09Q0OZZ Reparación de mucosa y tejido blando nasal, abordaje abierto	7
09Q08ZZ Reparación de mucosa y tejido blando nasal, abordaje orificio natural o artificial, endoscópico	7
09Q04ZZ Reparación de mucosa y tejido blando nasal, abordaje endoscópico percutáneo	7
09Q08ZZ Suplemento en mucosa y tejido blando nasal, con sustituto de tejido autólogo, abordaje orificio natural o artificial, endoscópico	7
09R0OZZ Sustitución de mucosa y tejido blando nasal, con sustituto de tejido autólogo, abordaje abierto	7
<b>Reparación de tejido subcutáneo y fascia (incluye reparación de citatriz y extripación de tumor con reparación)</b>	
0HB1XZZ Escisión de piel, cara, abordaje externo	11
0HB6XZZ Escisión de piel, espalda, abordaje externo	11
0HB0XZZ Escisión de piel, cuero cabelludo, abordaje externo	11
0HB8XZZ Escisión de piel, nalga, abordaje externo	11
0HB5XZZ Escisión de piel, tórax, abordaje externo	11
0HB4XZZ Escisión de piel, cuello, abordaje externo	11
0HB8XZZ Escisión de piel, brazo derecho, abordaje externo	11
0HB8XZZ Escisión de piel, brazo izquierdo, abordaje externo	11
0HB7XZZ Escisión de piel, abdomen, abordaje externo	11
0HB2XZZ Escisión de piel, oreja derecha, abordaje externo	11
0HB3XZZ Escisión de piel, oreja izquierda, abordaje externo	11
0HBKXZZ Escisión de piel, pierna derecha, abordaje externo	11
0HBLXZZ Escisión de piel, pierna izquierda, abordaje externo	11
0HBDXZZ Escisión de piel, antebrazo derecho, abordaje externo	11
0HBEKZZ Escisión de piel, antebrazo izquierdo, abordaje externo	11
0HBJXZZ Escisión de piel, muslo izquierdo, abordaje externo	11
0HBHXZZ Escisión de piel, muslo derecho, abordaje externo	11
0HBRXZZ Escisión de uña, dedo pie, abordaje externo	11
0HB9XZZ Escisión de piel, perineo, abordaje externo	11
0HBFXZZ Escisión de piel, mano derecha, abordaje externo	11
0HBGXZZ Escisión de piel, mano izquierda, abordaje externo	11
0HBMXZZ Escisión de piel, pie derecho, abordaje externo	11
0HBNXZZ Escisión de piel, pie izquierdo, abordaje externo	11
0HBAXZZ Escisión de piel, inguinal, abordaje externo	11
0HBTXZZ Escisión de mama, derecha, abordaje externo	11
0HBUXZZ Escisión de mama, izquierda, abordaje externo	11
0HB0XZZ Escisión de uña dedo mano, abordaje externo	11
0HBVXZZ Escisión de mama, bilateral, abordaje externo	11
0HBWXZZ Escisión de pezón, derecho, abordaje externo	11
0HBXXZZ Escisión de pezón, izquierdo, abordaje externo	11
0HBYXZZ Escisión de mama supernumeraria, abordaje externo	11

Intervenciones	GRUPO
<b>CTO</b>	
<b>Biopsia de pulmón, pleura o diafragma (no endoscópica)</b>	
0B8C4XZ Escisión de lóbulo superior pulmón, derecho, diagnóstico, abordaje endoscópico percutáneo	5
0B8G4XZ Escisión de lóbulo superior pulmón, izquierdo, diagnóstico, abordaje endoscópico percutáneo	5
0B8K4XZ Escisión de pulmón, derecho, diagnóstico, abordaje endoscópico percutáneo	5
0B8L4XZ Escisión de pulmón, izquierdo, diagnóstico, abordaje endoscópico percutáneo	5
0BJQ4ZZ Inspección de pleura, abordaje endoscópico percutáneo	7
<b>Biopsia de ganglios linfáticos</b>	
07B7OZX Escisión de linfático, tórax, diagnóstico, abordaje abierto	5
07B74XZ Escisión de linfático, tórax, diagnóstico, abordaje endoscópico percutáneo	5
<b>Diseción de ganglios linfáticos</b>	
07T74ZZ Resección de linfático, tórax, abordaje endoscópico percutáneo	4
<b>Denervación del nervio periférico</b>	
015L0ZZ Destrucción de nervio simpático torácico, abordaje abierto	9
015L4ZZ Destrucción de nervio simpático torácico, abordaje endoscópico percutáneo	9
01BL4ZZ Escisión de nervio simpático torácico, abordaje endoscópico percutáneo	9
<b>Escisión de tejido subcutáneo y fascia</b>	
0JB5OZZ Escisión de tejido subcutáneo y fascia, cuello lado izquierdo, abordaje abierto	10
0JB4OZZ Escisión de tejido subcutáneo y fascia, cuello lado derecho, abordaje abierto	10
0JB6OZZ Escisión de tejido subcutáneo y fascia, tórax, abordaje abierto	10
0JB7OZZ Escisión de tejido subcutáneo y fascia, espalda, abordaje abierto	7
<b>Escisión ósea</b>	
0PB1OZZ Escisión de costillas, 1 ó 2, abordaje abierto	2
0PB14ZZ Escisión de costilla, 1 ó 2, abordaje endoscópico percutáneo	2
0PT1OZZ Resección de costillas, 1 ó 2, abordaje abierto	2
<b>Fijación ósea (excluyendo las extremidades)</b>	
0PH044Z Inserción en esternón, de dispositivo de fijación interna, abordaje endoscópico percutáneo	5


Este documento ha sido firmado electrónicamente por:

CARLOS GUSTAVO DIAZ PERERA - DIRECTOR/A S.C.S.

Fecha: 20/02/2024 - 08:35:01

En la dirección [https://sede.gobiernodecanarias.org/sede/verifica\\_doc?codigo\\_nde=](https://sede.gobiernodecanarias.org/sede/verifica_doc?codigo_nde=) puede ser comprobada la autenticidad de esta copia, mediante el número de documento electrónico siguiente:

0d54nvDYX\_eDGF1\_OtRmS5eLT6i\_NnlhV



El presente documento ha sido descargado el 20/02/2024 - 09:17:18





OPPO4Z Retirada en esternón, de dispositivo de fijación interna, abordaje abierto	7
<b>Procedimientos de pared torácica (No Especificados)</b>	
OWU80Z Suplemento en pared torácica, con sustituto sintético, abordaje abierto	4
<b>Procedimientos mediastínicos (No Especificados)</b>	
OWIC4Z Inspección de mediastino, abordaje endoscópico percutáneo	7
<b>Reparación de hernias diafragmáticas</b>	
OBQTOZ Reparación de diafragma, abordaje abierto	4
OBQT4Z Reparación de diafragma, abordaje endoscópico percutáneo	4
<b>Resección de pulmón, pleura o diafragma (abierto y toracoscópica)</b>	
OBBCOZ Escisión de lóbulo superior pulmón, derecho, abordaje abierto	1
OBGGOZ Escisión de lóbulo superior pulmón, izquierdo, abordaje abierto	1
OBBC4Z Escisión de lóbulo superior pulmón, derecho, abordaje endoscópico percutáneo	5
OBBD0Z Escisión de lóbulo medio pulmón, derecho, abordaje abierto	1
OBBD4Z Escisión de lóbulo medio pulmón, derecho, abordaje endoscópico percutáneo	5
OBBI4Z Escisión de lóbulo inferior pulmón, izquierdo, abordaje endoscópico percutáneo	5
OBBI4Z Escisión de lóbulo inferior pulmón, derecho, abordaje endoscópico percutáneo	5
OBBI4Z Escisión de lóbulo superior pulmón, izquierdo, abordaje endoscópico percutáneo	5
OBBOZZ Escisión de pulmón, derecho, abordaje abierto	1
OBBL0Z Escisión de pulmón, izquierdo, abordaje abierto	1
OBBI4Z Escisión de pulmón, derecho, abordaje endoscópico percutáneo	5
OBBL4Z Escisión de pulmón, izquierdo, abordaje endoscópico percutáneo	5
OBTB4Z Resección de bronquio lóbulo inferior, izquierdo, abordaje endoscópico percutáneo	1
OBTB4Z Resección de bronquio lóbulo inferior, derecho, abordaje endoscópico percutáneo	1
OBTCOZ Resección de lóbulo superior pulmón, derecho, abordaje abierto	1
OBTC4Z Resección de lóbulo superior pulmón, derecho, abordaje endoscópico percutáneo	1
OBTCOZ Resección de lóbulo superior pulmón, izquierdo, abordaje abierto	1
OBTC4Z Resección de lóbulo superior pulmón, izquierdo, abordaje endoscópico percutáneo	1
OBTF0Z Escisión de lóbulo inferior pulmón, derecho, abordaje abierto	1
OBTF4Z Escisión de lóbulo inferior pulmón, izquierdo, abordaje abierto	1
OBTF0Z Escisión de lóbulo inferior pulmón, derecho, abordaje endoscópico percutáneo	1
OBTF4Z Escisión de lóbulo inferior pulmón, izquierdo, abordaje endoscópico percutáneo	1
OBTHOZ Resección de lingula pulmonar, abordaje abierto	1
OBTH4Z Resección de lingula pulmonar, abordaje endoscópico percutáneo	1
OBTI0Z Resección de lóbulo inferior pulmón, izquierdo, abordaje abierto	1
OBTI4Z Resección de lóbulo inferior pulmón, izquierdo, abordaje endoscópico percutáneo	1
OBTKOZ Resección de pulmón, derecho, abordaje abierto	1
OBTK4Z Resección de pulmón, derecho, abordaje endoscópico percutáneo	1
OBTL0Z Resección de pulmón, izquierdo, abordaje abierto	1
OBTL4Z Resección de pulmón, izquierdo, abordaje endoscópico percutáneo	1
<b>Timectomía</b>	
07BM4Z Escisión de timo, abordaje endoscópico percutáneo	5
07TM4Z Resección de timo, abordaje endoscópico percutáneo	4
07TM0Z Resección de timo, abordaje abierto	1

Intervenciones		GRUPO
<b>GIN</b>		
<b>Disección de ganglios linfáticos</b>		
07T60Z Resección de linfático, axilar izquierdo, abordaje abierto		9
07T50Z Resección de linfático, axilar derecho, abordaje abierto		9
07B50Z Escisión de ganglio axilar derecho, abordaje abierto, diagnóstico		10
07B60Z Escisión de ganglio axilar izquierdo, abordaje abierto, diagnóstico		10
07T00Z Resección de linfático, aórtico, abordaje abierto		9
07TC4Z Resección de linfático, pelvis, abordaje endoscópico percutáneo		9
07TC0Z Resección de linfático, pelvis, abordaje abierto		9
07BC4Z Escisión ganglio pelvis, abordaje endoscópico percutáneo, diagnóstico		9
07BD0Z Escisión de linfático, aórtico, abordaje abierto		9
07BD4Z Escisión de linfático, aórtico, abordaje endoscópico percutáneo		9
07TD4Z Resección de linfático, aórtico, abordaje endoscópico percutáneo		9
07TH0Z Resección de linfático, inguinal derecha, abordaje abierto		10
07TI0Z Resección de linfático, inguinal izquierda, abordaje abierto		10
07TH4Z Resección de linfático, inguinal derecha, abordaje endoscópico percutáneo		10
07TI4Z Resección de linfático, inguinal izquierda, abordaje endoscópico percutáneo		10
07BH0Z Escisión de linfático, inguinal derecha, abordaje abierto, diagnóstico		10
07BI0Z Escisión de linfático, inguinal izquierda, abordaje abierto, diagnóstico		10
07BH4Z Resección de linfático, inguinal derecha, abordaje endoscópico percutáneo, diagnóstico		10
07BI4Z Resección de linfático, inguinal izquierda, abordaje endoscópico percutáneo, diagnóstico		10
07BH3Z Resección linfático inguinal derecha, abordaje percutáneo, diagnóstico		10
<b>Escisión del tracto genital inferior femenino</b>		
0U5G7Z Destrucción de vagina, abordaje orificio natural o artificial		10
0U5MXZ Destrucción de vulva, abordaje externo		10
0UBG7Z Escisión de vagina, abordaje orificio natural o artificial		10
0UBM0Z Escisión de vulva, abordaje abierto		10
0UBMXZ Escisión de vulva, abordaje externo		11
0UTM0Z Resección de vulva, abordaje abierto		5
0UBMXZ Escisión de vulva, diagnóstico, abordaje externo		11
0UBM0Z Escisión de vulva, abordaje abierto, diagnóstico		10
<b>Escisión del tracto genital superior femenino</b>		
0UB04Z Escisión de ovario, derecho, abordaje endoscópico percutáneo		6
0UB10Z Escisión de ovario, izquierdo, abordaje abierto		6
0UB00Z Escisión de ovario, derecho, abordaje abierto		6
0UB14Z Escisión de ovario, izquierdo, abordaje endoscópico percutáneo		6


Este documento ha sido firmado electrónicamente por:

CARLOS GUSTAVO DIAZ PERERA - DIRECTOR/A S.C.S.

Fecha: 20/02/2024 - 08:35:01

En la dirección [https://sede.gobiernodecanarias.org/sede/verifica\\_doc?codigo\\_nde=](https://sede.gobiernodecanarias.org/sede/verifica_doc?codigo_nde=) puede ser comprobada la autenticidad de esta copia, mediante el número de documento electrónico siguiente:

0d54nvDYX\_eDGF1\_OtRmS5eLT6i\_NnlhV



El presente documento ha sido descargado el 20/02/2024 - 09:17:18



OUB24ZZ Escisión de ovarios, bilateral, abordaje endoscópico percutáneo	5
OUB90ZZ Escisión de útero, abordaje abierto	7
OUB94ZZ Escisión de útero, abordaje endoscópico percutáneo	6
OUB98ZZ Escisión de útero, abordaje orificio natural o artificial, endoscópico	9
OUB97ZZ Escisión de útero, abordaje orificio natural o artificial	9
<b>Exploración de la cavidad peritoneal</b>	
OWJJOZZ Inspección de cavidad pélvica, abordaje abierto	7
OWJJ4ZZ Inspección de cavidad pélvica, abordaje endoscópico percutáneo	7
OWJG4ZZ Inspección cavidad peritoneal , abordaje endoscópico percutáneo	8
OWJGOZZ Inspección cavidad peritoneal ,abordaje abierto	7
<b>Histerectomía</b>	
OUT90ZZ Resección de útero, abordaje abierto	4
OUT94ZZ Resección de útero, abordaje endoscópico percutáneo	4
OUT97ZZ Resección de útero, abordaje orificio natural o artificial	6
OUT98ZZ Resección de útero, abordaje orificio natural o artificial, endoscópico	6
OUT9FZZ Resección de útero, abordaje orificio natural o artificial con asistencia endoscópica percutánea	3
OUT90ZZ Resección de útero, supracervical, abordaje abierto	4
<b>Incisión y drenaje de la piel</b>	
OH9U0ZZ Drenaje en mama izquierda, abordaje abierto	10
OH9T0ZZ Drenaje en mama derecha, abordaje abierto	10
OH9V0ZZ Drenaje en mama bilateral, abordaje abierto	10
OH9T00Z Drenaje en mama derecha, abordaje abierto, con dispositivo de drenaje	10
OH9U00Z Drenaje en mama izquierda, abordaje abierto, con dispositivo de drenaje	10
OH9V00Z Drenaje en mama bilateral, abordaje abierto, con dispositivo de drenaje	10
<b>Ligadura y escisión de trompas de Falopio</b>	
OUL74ZZ Oclusión de trompas de falopio, bilateral, abordaje endoscópico percutáneo	9
OUL78ZZ Oclusión de trompas de falopio, bilateral, abordaje orificio natural o artificial, endoscópico	9
<b>Mastectomía y lumpectomía</b>	
OH8T0ZZ Escisión de mama, derecha, abordaje abierto	8
OH8U0ZZ Escisión de mama, izquierda, abordaje abierto	8
OH8V0ZZ Escisión de mama, bilateral, abordaje abierto	6
OH8T00Z Resección de mama, derecha, abordaje abierto	5
OH8U00Z Resección de mama, izquierda, abordaje abierto	5
OH8V00Z Resección de mama, bilateral, abordaje abierto	3
<b>Ooforectomía</b>	
OUT00ZZ Resección de ovario, derecho, abordaje abierto	6
OUT10ZZ Resección de ovario, izquierdo, abordaje abierto	6
OUT04ZZ Resección de ovario, derecho, abordaje endoscópico percutáneo	6
OUT14ZZ Resección de ovario, izquierdo, abordaje endoscópico percutáneo	6
OUT20ZZ Resección de ovarios, bilateral, abordaje abierto	5
OUT24ZZ Resección de ovarios, bilateral, abordaje endoscópico percutáneo	5
<b>Procedimientos de tejido subcutáneo y fascia (No Especificados)</b>	
OJQC0ZZ Reparación de tejido subcutáneo y fascia, región pélvica, abordaje abierto	9
<b>Procedimientos de piel y senos (No Especificados)</b>	
OHCT0ZZ Extirpación en mama, derecha, abordaje abierto	8
OHCU0ZZ Extirpación en mama, izquierda, abordaje abierto	8
<b>Procedimientos del sistema reproductivo femenino (No Especificados)</b>	
OUB98ZX Escisión de útero, diagnóstico, abordaje orificio natural o artificial, endoscópico	11
OUC70ZZ Extirpación en trompas de falopio, bilateral, abordaje abierto	6
OUC90ZZ Extirpación en útero, abordaje abierto	4
OVSF0ZZ Reposición de fondo de saco, abordaje abierto	6
OUID8ZZ Inspección de útero y cérvix, abordaje orificio natural o artificial, endoscópico	11
OUD88ZZ Extracción de endometrio, abordaje orificio natural o artificial, endoscópico	10
OUD88ZX Extracción de endometrio, diagnóstico, abordaje orificio natural o artificial, endoscópico	10
OUD87ZZ Extracción de endometrio, abordaje orificio natural o artificial	10
OUD87ZX Extracción de endometrio, diagnóstico, abordaje orificio natural o artificial	10
OUC88ZZ Extirpación en endometrio, abordaje orificio natural o artificial, endoscópico	10
OUS68ZZ Destrucción de vagina, abordaje orificio natural o artificial, endoscópico	10
OULG7ZZ Oclusión vagina, orificio natural o artificial	9
OUPD8HZ Retirada en útero y cérvix, de dispositivo anticonceptivo, abordaje orificio natural o artificial, endoscópico	11
<b>Procedimientos del sistema urinario (No Especificados)</b>	
OTHDOYZ Inserción en uretra, de otro dispositivo, abordaje abierto	9
OTSD0ZZ Reposición de uretra, abordaje abierto	9
OTUD7JZ Suplemento en uretra, con sustituto sintético, abordaje orificio natural o artificial	9
OTUC8IZ Suplemento en cuello de vejiga, con sustituto sintético, abordaje orificio natural o artificial, endoscópico	9
<b>Procedimientos asistidos por robots</b>	
8EOW4CZ Otros procedimientos en región del tronco, procedimiento asistido robótico, abordaje endoscópico percutáneo.	8
<b>Reconstrucción de mama</b>	
OHHTONZ Inserción en mama derecha de expansor tisular, abordaje abierto	7
OHHUONZ Inserción en mama izquierda de expansor tisular, abordaje abierto	7
OHVVONZ Inserción en mama bilateral de expansor tisular, abordaje abierto	5
OHRT0IZ Sustitución de mama, derecha, con sustituto sintético, abordaje abierto	6
OHRT0IZ Sustitución de mama, izquierda, con sustituto sintético, abordaje abierto	6
OHRT0IZ Sustitución de mama, bilateral, con sustituto sintético, abordaje abierto	5
<b>Reparación del tracto genital femenino (excluyendo la vulva)</b>	
OUCG7ZZ Reparación de vagina, abordaje orificio natural o artificial	9
<b>Reparación del tracto urinario</b>	
OTUD0IZ Suplemento en uretra, con sustituto sintético, abordaje abierto	9
<b>Resección o escisión de cérvix</b>	
OUTC7ZZ Resección de cérvix, abordaje orificio natural o artificial	8
OUBC7ZZ Escisión de cérvix, abordaje orificio natural o artificial	10
OUBC8ZZ Escisión de cérvix, abordaje orificio natural o artificial, endoscópico	10
OUBC8ZX Escisión de cérvix, diagnóstico, abordaje orificio natural o artificial, endoscópico	10
<b>Salpingectomía</b>	
OUT64ZZ Resección de trompa de falopio, izquierda, abordaje endoscópico percutáneo	9
OUT54ZZ Resección de trompa de falopio, derecha, abordaje endoscópico percutáneo	9


Este documento ha sido firmado electrónicamente por:

CARLOS GUSTAVO DIAZ PERERA - DIRECTOR/A S.C.S.

Fecha: 20/02/2024 - 08:35:01

En la dirección [https://sede.gobiernodecanarias.org/sede/verifica\\_doc?codigo\\_nde=](https://sede.gobiernodecanarias.org/sede/verifica_doc?codigo_nde=)  
puede ser comprobada la autenticidad de esta copia, mediante el número de  
documento electrónico siguiente:

0d54nvDYX\_eDGF1\_OtRmS5eLT6i\_NnlhV



El presente documento ha sido descargado el 20/02/2024 - 09:17:18



OUT74ZZ Resección de trompas de falopio, bilateral, abordaje endoscópico percutáneo	8
OUT78ZZ Resección de trompas de falopio, bilateral, abordaje orificio natural o artificial, endoscópico	8
OUT70ZZ Resección trompas de falopio ,bilateral,abordaje abierto	8
OUB74ZZ Escisión de trompas de falopio, bilateral, abordaje endoscópico percutáneo	8

Intervenciones	GRUPO
<b>NCR</b>	
<b>Descompresión de la médula espinal</b>	
00NY0ZZ Liberación de médula espinal lumbar, abordaje abierto	4
<b>Descompresión del nervio lumbosacro</b>	
01NB0ZZ Liberación de nervio lumbar, abordaje abierto	4
01NA0ZZ Liberación de plexo lumbosacro, abordaje abierto	4
<b>Dissectomía vertebral</b>	
0RB30ZZ Escisión de disco vertebral cervical, abordaje abierto	4
0RT30ZZ Resección de disco vertebral cervical, abordaje abierto	4
0SB20ZZ Escisión de disco vertebral lumbar, abordaje abierto	4
0SB40ZZ Escisión de disco lumbosacro, abordaje abierto	4
0ST20ZZ Resección de disco vertebral lumbar, abordaje abierto	4
<b>Escisión ósea</b>	
0NB00ZZ Escisión de cráneo, abordaje abierto	2
0PB30ZZ Escisión de vértebra cervical, abordaje abierto	4
0QB00ZZ Escisión de vértebra lumbar, abordaje abierto	4
0QB10ZZ Escisión de sacro, abordaje abierto	5
<b>Fusión de la columna vertebral</b>	
0RG10A0 Fusión de articulación vertebral cervical, con dispositivo de fusión intersomática, abordaje anterior, columna anterior, abordaje abierto	3
0RG10I0 Fusión de articulación vertebral cervical, con sustituto sintético, abordaje anterior, columna anterior, abordaje abierto	3
0RG20I0 Fusión de articulación vertebral cervical, 2 o más, con sustituto sintético, abordaje anterior, columna anterior, abordaje abierto	2
0RP104Z Retirada en articulación vertebral cervical, de dispositivo de fijación interna, abordaje abierto	3
0SG00J Fusión de articulación vertebral lumbar, con sustituto sintético, abordaje posterior, columna anterior, abordaje abierto	1
0SG04J1 Fusión de articulación vertebral lumbar, con sustituto sintético, abordaje posterior, columna posterior, abordaje endoscópico percutáneo	1
0SG10J Fusión de articulación vertebral lumbar, 2 o más, con sustituto sintético, abordaje posterior, columna anterior, abordaje abierto	1
0SG30J Fusión de articulación lumbosacro, con sustituto sintético, abordaje posterior, columna anterior, abordaje abierto	1
0SH00BZ Inserción en articulación vertebral lumbar, de dispositivo de estabilización vertebral, interespinoso, abordaje abierto	6
0SP004Z Retirada en articulación vertebral lumbar, de dispositivo de fijación interna, abordaje abierto	1
0SW004Z Revisión en articulación vertebral lumbar, de dispositivo de fijación interna, abordaje abierto	5
0RG00I1 Fusión de articulación occipito-cervical, con sustituto sintético, abordaje posterior, columna posterior, abordaje abierto	1
0RG10I1 Fusión de articulación vertebral cervical, con sustituto sintético, abordaje posterior, columna posterior, abordaje abierto	1
0RG10J Fusión de articulación vertebral cervical, con sustituto sintético, abordaje posterior, columna anterior, abordaje abierto	1
0RG20I1 Fusión de articulación vertebral cervical, 2 o más, con sustituto sintético, abordaje posterior, columna posterior, abordaje abierto	1
0RG40I1 Fusión de articulación vertebral cervicodorsal, con sustituto sintético, abordaje posterior, columna posterior, abordaje abierto	1
0RG60I1 Fusión de articulación vertebral dorsal, con sustituto sintético, abordaje posterior, columna posterior, abordaje abierto	1
0RG70I1 Fusión de articulación vertebral dorsal, de 2 a 7, con sustituto sintético, abordaje posterior, columna posterior, abordaje abierto	1
0RG70J Fusión de articulación vertebral dorsal, de 2 a 7, con sustituto sintético, abordaje posterior, columna anterior, abordaje abierto	1
0RG80I1 Fusión de articulación vertebral dorsal, de 8 o más, con sustituto sintético, abordaje posterior, columna posterior, abordaje abierto	1
0RGAD11 Fusión de articulación vertebral dorsolumbar, con sustituto sintético, abordaje posterior, columna posterior, abordaje abierto	1
0RGA0J Fusión de articulación vertebral dorsolumbar, con sustituto sintético, abordaje posterior, columna anterior, abordaje abierto	1
0SG00I1 Fusión de articulación vertebral lumbar, con sustituto sintético, abordaje posterior, columna posterior, abordaje abierto	1
0SG10I1 Fusión de articulación vertebral lumbar, 2 o más, con sustituto sintético, abordaje posterior, columna posterior, abordaje abierto	1
0SG00AJ Fusión en articulación vertebral lumbar de dispositivo de fusión intersomática de abordaje posterior, columna anterior, abordaje abierto	1
0RG20A0 Fusión en articulaciones vertebrales cervicales, 2 o más de dispositivo de fusión intersomática de abordaje anterior, columna anterior, abordaje abierto	1
<b>Otro drenaje del SNC y procedimientos relacionados</b>	
00903ZZ Drenaje en cerebro, abordaje percutáneo	5
<b>Procedimientos musculoesqueléticos (No Especificados)</b>	
0CQ00ZZ Reparación de vértebra lumbar, abordaje abierto	9
0PU33JZ Suplemento en vértebra cervical, con sustituto sintético, abordaje percutáneo	9
0PU43JZ Suplemento en vértebra dorsal, con sustituto sintético, abordaje percutáneo	9
0QU03JZ Suplemento en vértebra lumbar, con sustituto sintético, abordaje percutáneo	9
0QU13JZ Suplemento en sacro, con sustituto sintético, abordaje percutáneo	9
<b>Procedimientos de derivación del líquido cefalorraquídeo</b>	
00160J6 Derivación de ventrículo cerebral a cavidad peritoneal, con sustituto sintético, abordaje abierto	5
<b>Procedimientos neuroestimuladores del SNC</b>	
00HV3MZ Inserción en médula espinal, de electrodo neuroestimulador, abordaje percutáneo	6
<b>Procedimientos de tejido subcutáneo y fascia (No especificados)</b>	
0JH70MZ Inserción en tejido subcutáneo y fascia, espalda, de generador estimulador, abordaje abierto	8
0JH60VZ Inserción en tejido subcutáneo y fascia, tórax, de bomba de infusión, abordaje abierto	8
0JH80VZ Inserción en tejido subcutáneo y fascia, abdomen, de bomba de infusión, abordaje abierto	8
0JH503Z Inserción en tejido subcutáneo y fascia, cabeza y cuello, de dispositivo de infusión, abordaje abierto	8
<b>Procedimientos en el SNC (No Especificados)</b>	
00H633Z Inserción en ventrículo cerebral, de dispositivo de infusión, abordaje percutáneo	9

Intervenciones	GRUPO
<b>OFT</b>	
<b>Procedimientos de párpados</b>	
081Y0Z3 Derivación de conducto lagrimal, izquierdo a cavidad nasal, abordaje abierto	8
081X0Z3 Derivación de conducto lagrimal, derecho a cavidad nasal, abordaje abierto	8
08BN0ZZ Escisión de párpado superior, derecho, abordaje abierto	11
08BP0ZZ Escisión de párpado superior, izquierdo, abordaje abierto	11
08BQ0ZZ Escisión de párpado inferior, derecho, abordaje abierto	11
08BR0ZZ Escisión de párpado inferior, izquierdo, abordaje abierto	11
08BNXZZ Escisión de párpado superior, derecho, abordaje externo	11
08BPXZZ Escisión de párpado superior, izquierdo, abordaje externo	11
08QNXXZ Reparación de párpado superior, derecho, abordaje externo	10
08QPXXZ Reparación de párpado superior, izquierdo, abordaje externo	10


Este documento ha sido firmado electrónicamente por:

CARLOS GUSTAVO DIAZ PERERA - DIRECTOR/A S.C.S.

Fecha: 20/02/2024 - 08:35:01

En la dirección [https://sede.gobiernodecanarias.org/sede/verifica\\_doc?codigo\\_nde=](https://sede.gobiernodecanarias.org/sede/verifica_doc?codigo_nde=)  
puede ser comprobada la autenticidad de esta copia, mediante el número de documento electrónico siguiente:

0d54nvDYX\_eDGF1\_OtRmS5eLT6i\_Nnlhv



El presente documento ha sido descargado el 20/02/2024 - 09:17:18



08QN0ZZ Reparación de párpado superior, derecho, abordaje abierto	9
08QP0ZZ Reparación de párpado superior, izquierdo, abordaje abierto	9
08SN0ZZ Reposición de párpado superior, derecho, abordaje abierto	9
08SP0ZZ Reposición de párpado superior, izquierdo, abordaje abierto	9
08SNXZZ Reposición de párpado superior, derecho, abordaje externo	10
08SPXZZ Reposición de párpado superior, izquierdo, abordaje externo	10
08NQ0ZZ Alteración de párpado superior, derecho, abordaje abierto	11
08QP0ZZ Alteración de párpado superior, izquierdo, abordaje abierto	11
08QQ0ZZ Alteración de párpado inferior, derecho, abordaje abierto	11
08RO0ZZ Alteración de párpado inferior, izquierdo, abordaje abierto	11
08BN0ZX Escisión de párpado superior, derecho, diagnóstico, abordaje abierto	11
08BP0ZX Escisión de párpado superior, izquierdo, diagnóstico, abordaje abierto	11
08BQ0ZX Escisión de párpado inferior, derecho, diagnóstico, abordaje abierto	11
08BR0ZX Escisión de párpado inferior, izquierdo, diagnóstico, abordaje abierto	11
08SQ0ZZ Reposición de párpado inferior, derecho, abordaje abierto	10
08SR0ZZ Reposición de párpado inferior, izquierdo, abordaje abierto	10
08RN0JZ Sustitución de párpado superior, derecho, con sustituto sintético, abordaje abierto	10
08RP0JZ Sustitución de párpado superior, izquierdo, con sustituto sintético, abordaje abierto	10
<b>Procedimientos oculares</b>	
08CTXZZ Extirpación en conjuntiva, izquierda, abordaje externo	11
08CSXZZ Extirpación en conjuntiva, derecha, abordaje externo	11
08BE3ZZ Escisión de retina, derecha, abordaje percutáneo	9
08BF3ZZ Escisión de retina, izquierda, abordaje percutáneo	9
08B00ZZ Escisión de ojo, derecho, abordaje abierto	10
08B10ZZ Escisión de ojo, izquierdo, abordaje abierto	10
08B43ZZ Escisión de vítreo, derecho, abordaje percutáneo	6
08B53ZZ Escisión de vítreo, izquierdo, abordaje percutáneo	6
08BLOZZ Escisión de músculo extraocular, derecho, abordaje abierto	7
08BMOZZ Escisión de músculo extraocular, izquierdo, abordaje abierto	7
08DJ3ZZ Extracción de cristalino, derecho, abordaje percutáneo	10
08DK3ZZ Extracción de cristalino, izquierdo, abordaje percutáneo	10
08P03JZ Retirada en ojo, derecho, de sustituto sintético, abordaje percutáneo	9
08P13JZ Retirada en ojo, izquierdo, de sustituto sintético, abordaje percutáneo	9
08PK3JZ Retirada en cristalino, izquierdo, de sustituto sintético, abordaje percutáneo	9
08PJ3JZ Retirada en cristalino, derecho, de sustituto sintético, abordaje percutáneo	9
08LOZZ Reparación de músculo extraocular, derecho, abordaje abierto	7
08QMOZZ Reparación de músculo extraocular, izquierdo, abordaje abierto	7
08R8XKZ Sustitución de córnea, derecha, con sustituto de tejido no autólogo, abordaje externo	8
08R9XKZ Sustitución de córnea, izquierda, con sustituto de tejido no autólogo, abordaje externo	8
08R43JZ Sustitución de vítreo, derecho, con sustituto sintético, abordaje percutáneo	6
08R53JZ Sustitución de vítreo, izquierdo, con sustituto sintético, abordaje percutáneo	6
08R3JZ Sustitución de cristalino, derecho, con sustituto sintético, abordaje percutáneo	10
08RK3JZ Sustitución de cristalino, izquierdo, con sustituto sintético, abordaje percutáneo	10
08RSX7Z Sustitución de conjuntiva, derecha, con sustituto de tejido autólogo, abordaje externo	10
08RTX7Z Sustitución de conjuntiva, izquierda, con sustituto de tejido autólogo, abordaje externo	10
08R03JZ Sustitución en ojo, derecho, con sustituto sintético, abordaje percutáneo	10
08R13JZ Sustitución en ojo, izquierdo, con sustituto sintético, abordaje percutáneo	10
08SLOZZ Reposición de músculo extraocular, derecho, abordaje abierto	7
08SMOZZ Reposición de músculo extraocular, izquierdo, abordaje abierto	7
08T43ZZ Resección de vítreo, derecho, abordaje percutáneo	6
08T53ZZ Resección de vítreo, izquierdo, abordaje percutáneo	6
08U80JZ Suplemento en córnea, derecha, con sustituto sintético, abordaje abierto	10
08U83JZ Suplemento en córnea, derecha, con sustituto sintético, abordaje percutáneo	10
08U90JZ Suplemento en córnea, izquierda, con sustituto sintético, abordaje abierto	10
08U93JZ Suplemento en córnea, izquierda, con sustituto sintético, abordaje percutáneo	10
08R00JZ Sustitución de ojo, derecho con sustituto sintético, abordaje abierto	10
08R10JZ Sustitución de ojo, izquierdo con sustituto sintético, abordaje abierto	10
08T0XZZ Resección de ojo, derecho, abordaje externo	8
08T1XZZ Resección de ojo, izquierdo, abordaje externo	8
08U8XKZ Suplemento en córnea, derecha, con sustituto de tejido no autólogo, abordaje externo	9
08U9XKZ Suplemento en córnea, izquierda, con sustituto de tejido no autólogo, abordaje externo	9
08BSXZZ Escisión de conjuntiva, derecha, abordaje externo	11
08BTXZZ Escisión de conjuntiva, izquierda, abordaje externo	11
08P0XJZ Retirada en ojo, derecho, de sustituto sintético, abordaje externo	12
08P1XJZ Retirada en ojo, izquierdo, de sustituto sintético, abordaje externo	12
08W0XJZ Revisión en ojo, derecho, de sustituto sintético, abordaje externo	12
08W1XJZ Revisión en ojo, izquierdo, de sustituto sintético, abordaje externo	12
0812314 Derivación de cámara anterior, derecha a esclerótica con sustituto sintético, abordaje percutáneo	8
0812314 Derivación de cámara anterior, izquierda a esclerótica con sustituto sintético, abordaje percutáneo	8
0812324 Derivación de cámara anterior, derecha a esclerótica, abordaje percutáneo	8
0812324 Derivación de cámara anterior, izquierda a esclerótica, abordaje percutáneo	8
08C23ZZ Extirpación en cámara anterior, derecha, abordaje percutáneo	8
089230Z Drenaje en cámara anterior, derecha, con dispositivo de drenaje, abordaje percutáneo	8
089330Z Drenaje en cámara anterior, izquierda, con dispositivo de drenaje, abordaje percutáneo	8
08923ZZ Drenaje en cámara anterior, derecha, abordaje percutáneo	8
08933ZZ Drenaje en cámara anterior, izquierda, abordaje percutáneo	8

Intervenciones	GRUPO
<b>ORL</b>	
<b>Amigdalectomía y adenoidectomía</b>	
0CSP0ZZ Destrucción de amígdalas, abordaje abierto	9
0CSPXZZ Destrucción de amígdalas, abordaje externo	9
0CBPXZZ Escisión de amígdalas, abordaje externo	9
0CTP0ZZ Resección de amígdalas, abordaje abierto	7 / 8 *
0CTPXZZ Resección de amígdalas, abordaje externo	7 / 8 *

Este documento ha sido firmado electrónicamente por:  
**CARLOS GUSTAVO DIAZ PERERA - DIRECTOR/A S.C.S.** Fecha: 20/02/2024 - 08:35:01

En la dirección [https://sede.gobiernodecanarias.org/sede/verifica\\_doc?codigo\\_nde=](https://sede.gobiernodecanarias.org/sede/verifica_doc?codigo_nde=)  
puede ser comprobada la autenticidad de esta copia, mediante el número de documento electrónico siguiente:  
**0d54nvDYX\_eDGF1\_OtRmS5eLT6i\_NnlhV**

El presente documento ha sido descargado el 20/02/2024 - 09:17:18





OCTQ0ZZ Resección de adenoides, abordaje abierto	10
OCTQXZZ Resección de adenoides, abordaje externo	10
OCBQXZZ Escisión de adenoides, abordaje externo	10
<b>Drenaje otorrinolaringólogo (excluyendo la miringotomía)</b>	
099Q4ZZ Drenaje en seno maxilar, derecho, abordaje endoscópico percutáneo	8
099R4ZZ Drenaje en seno maxilar, izquierdo, abordaje endoscópico percutáneo	8
099Q8ZZ Drenaje en seno maxilar, derecho, abordaje orificio natural o artificial, endoscópico	10
099R8ZZ Drenaje en seno maxilar, izquierdo, abordaje orificio natural o artificial, endoscópico	10
<b>Escisión de ganglios linfáticos (terapéutica)</b>	
07B10ZZ Escisión de linfático, cuello lado derecho, abordaje abierto	10
07B20ZZ Escisión de linfático, cuello lado izquierdo, abordaje abierto	10
<b>Escisión de tejido subcutáneo y fascia</b>	
01B10ZZ Escisión de tejido subcutáneo y fascia, cara, abordaje abierto	10
01B40ZZ Escisión de tejido subcutáneo y fascia, cuello lado derecho, abordaje abierto	10
01B50ZZ Escisión de tejido subcutáneo y fascia, cuello lado izquierdo, abordaje abierto	10
<b>Escisión glándula salivar</b>	
0CB80ZZ Escisión en glándula parótida, derecha, abordaje abierto	6
0CB90ZZ Escisión en glándula parótida, izquierda, abordaje abierto	6
<b>Escisión ORL (excluyendo el paso nasal, los senos paranasales, la lengua, las glándulas salivales, la laringe)</b>	
09B78ZZ Escisión de membrana timpánica, derecha, abordaje orificio natural o artificial, endoscópico	11
09B88ZZ Escisión de membrana timpánica, izquierda, abordaje orificio natural o artificial, endoscópico	11
0CBM7ZZ Escisión en faringe, abordaje orificio natural o artificial	6
0CBM8ZZ Escisión de faringe, abordaje orificio natural o artificial, endoscópico	11
0CBNXZZ Escisión de úvula, abordaje externo	10
0CS3XZZ Destrucción en paladar blando, abordaje externo	10
0CB3XZZ Escisión de paladar blando, abordaje externo	11
09B0XZZ Escisión de oído externo, derecho, abordaje externo	11
09B1XZZ Escisión de oído externo, izquierdo, abordaje externo	11
<b>Escisión nasal y sinusal</b>	
09B00ZZ Escisión de seno mastoideo, izquierdo, abordaje abierto	5
09B00ZZ Escisión de seno mastoideo, derecho, abordaje abierto	5
09B0XZZ Escisión de mucosa y tejido blando nasal, abordaje externo	10
09B88ZZ Escisión de mucosa y tejido blando nasal, abordaje orificio natural o artificial, endoscópico	7
09B44ZZ Escisión de mucosa y tejido blando nasal, abordaje endoscópico percutáneo	7
09B13ZZ Escisión de cornete nasal, abordaje percutáneo	10
09B88ZZ Escisión de cornete nasal, abordaje orificio natural o artificial, endoscópico	10
09B44ZZ Escisión de cornete nasal, abordaje endoscópico percutáneo	10
09B77ZZ Escisión de cornete nasal, abordaje orificio natural o artificial	10
09B77ZZ Destrucción de cornete nasal, abordaje orificio natural o artificial	10
09B88ZZ Destrucción de cornete nasal, abordaje orificio natural o artificial, endoscópico	10
09B08ZZ Escisión de seno maxilar, derecho, abordaje orificio natural o artificial, endoscópico	8
09B84ZZ Escisión de seno maxilar, izquierdo, abordaje endoscópico percutáneo	8
09B04ZZ Escisión de seno maxilar, derecho, abordaje endoscópico percutáneo	8
09B88ZZ Escisión de seno maxilar, izquierdo, abordaje orificio natural o artificial, endoscópico	8
09B04ZZ Escisión de seno etmoidal, derecho, abordaje endoscópico percutáneo	8
09B08ZZ Escisión de seno etmoidal, derecho, abordaje orificio natural o artificial, endoscópico	8
09B44ZZ Escisión de seno etmoidal, izquierdo, abordaje endoscópico percutáneo	8
09B08ZZ Escisión de seno etmoidal, izquierdo, abordaje orificio natural o artificial, endoscópico	8
09T00ZZ Resección de seno mastoideo, derecho, abordaje abierto	5
09T00ZZ Resección de seno mastoideo, izquierdo, abordaje abierto	5
09B88ZZ Escisión de tabique nasal, abordaje orificio natural o artificial, endoscópico	8
09B88ZZ Escisión de tabique nasal, abordaje endoscópico percutáneo	8
<b>Frenectomía</b>	
0CN7XZZ Liberación de lengua, abordaje externo	12
<b>Laringectomía</b>	
0CB88ZZ Escisión de laringe, abordaje orificio natural o artificial, endoscópico	9
0CB88ZZ Escisión de cuerda vocal, derecha, abordaje orificio natural o artificial, endoscópico	9
0CBV8ZZ Escisión de cuerda vocal, izquierda, abordaje orificio natural o artificial, endoscópico	9
0CT54ZZ Resección en laringe, abordaje endoscópico, percutáneo	1
0CT50ZZ Resección en laringe, abordaje abierto	1
<b>Laringoscopia</b>	
0CBT8ZX Escisión de cuerda vocal, derecha, diagnóstico, abordaje orificio natural o artificial, endoscópico	10
0CBV8ZX Escisión de cuerda vocal, izquierda, diagnóstico, abordaje orificio natural o artificial, endoscópico	10
0CB88ZX Escisión de laringe, diagnóstico, abordaje orificio natural o artificial, endoscópico	11
<b>Miringotomía</b>	
099500Z Drenaje en oído medio, derecho, con dispositivo de drenaje, abordaje abierto	10
099600Z Drenaje en oído medio, izquierdo, con dispositivo de drenaje, abordaje abierto	10
099770Z Drenaje en membrana timpánica, derecha, con dispositivo de drenaje, abordaje orificio natural o artificial	10
099870Z Drenaje en membrana timpánica, izquierda, con dispositivo de drenaje, abordaje orificio natural o artificial	10
099570Z Drenaje en oído medio, derecho, con dispositivo de drenaje, abordaje orificio natural o artificial	11
099670Z Drenaje en oído medio, izquierdo, con dispositivo de drenaje, abordaje orificio natural o artificial	11
099777Z Drenaje en membrana timpánica, derecha, abordaje orificio natural o artificial	10
099877Z Drenaje en membrana timpánica, izquierda, abordaje orificio natural o artificial	10
09950ZZ Drenaje en oído medio, derecho, abordaje abierto	11
09960ZZ Drenaje en oído medio, izquierdo, abordaje abierto	11
<b>Paratiroidectomía</b>	
0GBL0ZZ Escisión de glándula paratiroides superior, derecha, abordaje abierto	5
0GBP0ZZ Escisión de glándula paratiroides inferior, izquierda, abordaje abierto	5
0GBM0ZZ Escisión en glándula paratiroides superior, izquierda, abordaje abierto	5
0GBN0ZZ Escisión en glándula paratiroides inferior, derecha, abordaje abierto	5
0GBQ0ZZ Escisión en glándulas paratiroides, múltiples, abordaje abierto	5
0GBR0ZZ Escisión de glándula paratiroides, abordaje abierto	5
0GTL0ZZ Resección de glándula paratiroides superior, derecha, abordaje abierto	5
0GTM0ZZ Resección de glándula paratiroides superior, izquierda, abordaje abierto	5
0GTN0ZZ Resección de glándula paratiroides inferior, derecha, abordaje abierto	5
0GTP0ZZ Resección de glándula paratiroides inferior, izquierda, abordaje abierto	5


Este documento ha sido firmado electrónicamente por:

CARLOS GUSTAVO DIAZ PERERA - DIRECTOR/A S.C.S.

Fecha: 20/02/2024 - 08:35:01

En la dirección [https://sede.gobiernodecanarias.org/sede/verifica\\_doc?codigo\\_nde=](https://sede.gobiernodecanarias.org/sede/verifica_doc?codigo_nde=) puede ser comprobada la autenticidad de esta copia, mediante el número de documento electrónico siguiente:

0d54nvDYX\_eDGF1\_OtRmS5eLT6i\_NnlhV



El presente documento ha sido descargado el 20/02/2024 - 09:17:18



ANEXO II



0GTL4ZZ Resección en glándula paratiroides superior, derecha, abordaje endoscópico, percutáneo,	5
0GTM4ZZ Resección en glándula paratiroides superior, izquierda, abordaje endoscópico, percutáneo,	5
0GTN4ZZ Resección en glándula paratiroides inferior, derecha, abordaje endoscópico, percutáneo,	5
0GTP4ZZ Resección en glándula paratiroides inferior, izquierda, abordaje endoscópico, percutáneo,	5
0GTQ0ZZ Resección en glándulas paratiroides, múltiples, abordaje abierto,	5
0GTQ4ZZ Resección en glándulas paratiroides, múltiples, abordaje endoscópico, percutáneo,	5
0GTR0ZZ Resección en glándula paratiroides, abordaje abierto,	5
0GTR4ZZ Resección en glándula paratiroides, abordaje endoscópico, percutáneo,	5
<b>Procedimientos de diagnóstico otorrinolaringológico (no endoscópico)</b>	
0CBJ0ZX Escisión de glándula salival menor, diagnóstico, abordaje abierto	11
0CBJ3ZX Escisión glándula salival menor, abordaje percutáneo. diagnóstico	11
<b>Procedimientos de diagnóstico otorrinolaringológico (endoscópico)</b>	
0CBM8ZX Escisión de faringe, diagnóstico, abordaje orificio natural o artificial, endoscópico	11
<b>Procedimientos del sistema respiratorio (No especificados)</b>	
0BQ10ZZ Reparación traquea. Abordaje abierto.	8
<b>Procedimientos ORL (No Especificados)</b>	
09CP8ZZ Extirpación en seno accesorio, abordaje orificio natural o artificial, endoscópico	8
09CQ8ZZ Extirpación en seno maxilar, derecho, abordaje orificio natural o artificial, endoscópico	8
09CR8ZZ Extirpación en seno maxilar, izquierdo, abordaje orificio natural o artificial, endoscópico	8
09HD05Z Inserción en oído interno, derecho, de audifono, prótesis coclear, monocal, abordaje abierto	7
09HE05Z Inserción en oído interno, izquierdo, de audifono, prótesis coclear, monocal, abordaje abierto	7
09PE05Z Retirada en oído interno, izquierdo, de audifono, abordaje abierto	7
09PD05Z Retirada en oído interno, derecho, de audifono, abordaje abierto	7
0CCG0ZZ Extirpación glándula submaxilar derecha, abordaje abierto	10
0CCG3ZZ Extirpación glándula submaxilar derecha, abordaje percutáneo	10
0CCH0ZZ Extirpación glándula submaxilar izquierda, abordaje abierto	10
0CCH3ZZ Extirpación glándula submaxilar izquierda, abordaje percutáneo	10
0CTG0ZZ Resección en glándula submaxilar, derecha, abordaje abierto	6
0CTH0ZZ Resección de glándula submaxilar, izquierda, abordaje abierto	6
<b>Procedimientos de párpados</b>	
08QX8ZZ Reparación en conducto lacrimal, derecho, abordaje orificio natural o artificial endoscópica	8
08QY8ZZ Reparación en conducto lacrimal, izquierdo, abordaje orificio natural o artificial endoscópica	8
<b>Reparación ORL</b>	
09QM0ZZ Reparación de tabique nasal, abordaje abierto	8
09SM0ZZ Reposición de tabique nasal, abordaje abierto	8
09SM4ZZ Reposición de tabique nasal, abordaje endoscópico percutáneo	8
09QM3ZZ Reparación de tabique nasal, abordaje percutáneo	8
09QM4ZZ Reparación de tabique nasal, abordaje endoscópico percutáneo	8
09QM8ZZ Reparación de tabique nasal, abordaje orificio natural o artificial, endoscópico	8
090K0ZZ Alteración de mucosa y tejido blando nasal, abordaje abierto	7
090K4ZZ Alteración de mucosa y tejido blando nasal, abordaje endoscópico percutáneo	7
090KXIZ Alteración de mucosa y tejido blando nasal, con sustituto sintético, abordaje externo	7
090KXZZ Alteración de mucosa y tejido blando nasal, abordaje externo	7
090KXZZ Reparación de mucosa y tejido blando nasal, abordaje externo	7
090K0ZZ Reparación de mucosa y tejido blando nasal, abordaje abierto	7
090K8ZZ Reparación de mucosa y tejido blando nasal, abordaje orificio natural o artificial, endoscópico	7
090K4ZZ Reparación de mucosa y tejido blando nasal, abordaje endoscópico percutáneo	7
090UK8Z Suplemento en mucosa y tejido blando nasal, con sustituto de tejido autólogo, abordaje orificio natural o artificial, endoscópico	7
09RK07Z Sustitución de mucosa y tejido blando nasal, con sustituto de tejido autólogo, abordaje abierto	7
09U707Z Suplemento en membrana timpánica, derecha, con sustituto de tejido autólogo, abordaje abierto	7
09U70IZ Suplemento en membrana timpánica, derecha, con sustituto sintético, abordaje abierto	7
09U80IZ Suplemento en membrana timpánica, izquierda, con sustituto sintético, abordaje abierto	7
09U807Z Suplemento en membrana timpánica, izquierda, con sustituto de tejido autólogo, abordaje abierto	7
09R907Z Sustitución en huesecillo del oído, derecho de sustituto de tejido autólogo, abordaje abierto	6
09R90IZ Sustitución en huesecillo del oído, derecho de sustituto sintético, abordaje abierto	6
09R90KZ Sustitución en huesecillo del oído, derecho de sustituto de tejido no autólogo, abordaje abierto	6
09RA07Z Sustitución en huesecillo del oído, izquierdo de sustituto de tejido autólogo, abordaje abierto	6
09RA0IZ Sustitución en huesecillo del oído, izquierdo de sustituto sintético, abordaje abierto	6
09RA0KZ Sustitución en huesecillo del oído, izquierdo de sustituto de tejido no autólogo, abordaje abierto	6
09Q10ZZ Reparación de oído externo, izquierdo, abordaje abierto	7
09Q00ZZ Reparación de oído externo, derecho, abordaje abierto	7
09Q20ZZ Reparación de oído externo, bilateral, abordaje abierto	5
0CQ3XZZ Reparación de paladar blando, abordaje externo	7
0WQ6XZZ Reparación cuello, estoma. Abordaje externo.	10
<b>Tiroidectomía</b>	
0GTK0ZZ Resección de glándula tiroides, abordaje abierto	2
0GTG0ZZ Resección de lóbulo glándula tiroides, izquierdo, abordaje abierto	6
0GTH0ZZ Resección de lóbulo glándula tiroides, derecho, abordaje abierto	6
<b>Traqueostomía</b>	
0B110F4 Derivación de tráquea a cutánea, con dispositivo de traqueostomía, abordaje abierto	8

\* Grupo 7 en adultos, grupo 8 en niños

Intervenciones	GRUPO
<b>TRA</b>	
<b>Artroplastia de cadera</b>	
0SP908Z Retirada en articulación cadera, derecha, de espaciador, abordaje abierto	1
0SPB08Z Retirada en articulación cadera, izquierda, de espaciador, abordaje abierto	1
0SP90IZ Retirada en articulación cadera, derecha, de sustituto sintético, abordaje abierto	1
0SPB0IZ Retirada en articulación cadera, izquierda, de sustituto sintético, abordaje abierto	1
0SPA0IZ Retirada en articulación cadera, superficie acetábular, derecha, de sustituto sintético, abordaje abierto	1
0SPE0IZ Retirada en articulación cadera, superficie acetábular, izquierda, de sustituto sintético, abordaje abierto	1
0SPROIZ Retirada en articulación cadera, superficie femoral, derecha, de sustituto sintético, abordaje abierto	1
0SPSOIZ Retirada en articulación cadera, superficie femoral, izquierda, de sustituto sintético, abordaje abierto	1
0SRR0IZ Sustitución de articulación cadera, superficie femoral, derecha, con sustituto sintético, abordaje abierto	3
0SRS0IZ Sustitución de articulación cadera, superficie femoral, izquierda, con sustituto sintético, abordaje abierto	3

Este documento ha sido firmado electrónicamente por:	
CARLOS GUSTAVO DIAZ PERERA - DIRECTOR/A S.C.S.	Fecha: 20/02/2024 - 08:35:01
En la dirección <a href="https://sede.gobiernodecanarias.org/sede/verifica_doc?codigo_nde=">https://sede.gobiernodecanarias.org/sede/verifica_doc?codigo_nde=</a> puede ser comprobada la autenticidad de esta copia, mediante el número de documento electrónico siguiente: 0d54nvDYX_eDGF1_OtRmS5eLT6i_NnlhV	 
El presente documento ha sido descargado el 20/02/2024 - 09:17:18	



ANEXO II

0SRROJ9	Sustitución de articulación cadera, superficie femoral, derecha, con sustituto sintético, cementada, abordaje abierto	3
0SRSOJ9	Sustitución de articulación cadera, superficie femoral, izquierda, con sustituto sintético, cementada, abordaje abierto	3
0SRRO3Z	Sustitución de articulación cadera, superficie femoral, derecha, con sustituto sintético, cerámica, abordaje abierto	3
0SRSO3Z	Sustitución de articulación cadera, superficie femoral, izquierda, con sustituto sintético, cerámica, abordaje abierto	3
0SRRO19	Sustitución de articulación cadera, superficie femoral, derecha, con sustituto sintético, metal, cementada, abordaje abierto	3
0SRSO19	Sustitución de articulación cadera, superficie femoral, izquierda, con sustituto sintético, metal, cementada, abordaje abierto	3
0SR90JZ	Sustitución de articulación cadera, derecha, con sustituto sintético, abordaje abierto	3
0SR80JZ	Sustitución de articulación cadera, izquierda, con sustituto sintético, abordaje abierto	3
0SR90J9	Sustitución de articulación cadera, derecha, con sustituto sintético, cementada, abordaje abierto	3
0SR80J9	Sustitución de articulación cadera, izquierda, con sustituto sintético, cementada, abordaje abierto	3
0SR904Z	Sustitución de articulación cadera, derecha, con sustituto sintético, cerámica sobre polietileno, abordaje abierto	3
0SR804Z	Sustitución de articulación cadera, izquierda, con sustituto sintético, cerámica sobre polietileno, abordaje abierto	3
0SR904A	Sustitución de articulación cadera, derecha, con sustituto sintético, cerámica sobre polietileno, no cementada, abordaje abierto	3
0SR804A	Sustitución de articulación cadera, izquierda, con sustituto sintético, cerámica sobre polietileno, no cementada, abordaje abierto	3
0SR903Z	Sustitución de articulación cadera, derecha, con sustituto sintético, cerámica, abordaje abierto	3
0SR803Z	Sustitución de articulación cadera, izquierda, con sustituto sintético, cerámica, abordaje abierto	3
0SR9039	Sustitución de articulación cadera, derecha, con sustituto sintético, cerámica, cementada, abordaje abierto	3
0SR8039	Sustitución de articulación cadera, izquierda, con sustituto sintético, cerámica, cementada, abordaje abierto	3
0SR903A	Sustitución de articulación cadera, derecha, con sustituto sintético, cerámica, no cementada, abordaje abierto	3
0SR803A	Sustitución de articulación cadera, izquierda, con sustituto sintético, cerámica, no cementada, abordaje abierto	3
0SR902Z	Sustitución de articulación cadera, derecha, con sustituto sintético, metal sobre polietileno, abordaje abierto	3
0SR802Z	Sustitución de articulación cadera, izquierda, con sustituto sintético, metal sobre polietileno, abordaje abierto	3
0SR9029	Sustitución de articulación cadera, derecha, con sustituto sintético, metal sobre polietileno, cementada, abordaje abierto	3
0SR8029	Sustitución de articulación cadera, izquierda, con sustituto sintético, metal sobre polietileno, cementada, abordaje abierto	3
0SR902A	Sustitución de articulación cadera, derecha, con sustituto sintético, metal sobre polietileno, no cementada, abordaje abierto	3
0SR802A	Sustitución de articulación cadera, izquierda, con sustituto sintético, metal sobre polietileno, no cementada, abordaje abierto	3
0SR901Z	Sustitución de articulación cadera, derecha, con sustituto sintético, metal, abordaje abierto	3
0SR801Z	Sustitución de articulación cadera, izquierda, con sustituto sintético, metal, abordaje abierto	3
0SR9019	Sustitución de articulación cadera, derecha, con sustituto sintético, metal, cementada, abordaje abierto	3
0SR8019	Sustitución de articulación cadera, izquierda, con sustituto sintético, metal, cementada, abordaje abierto	3
0SR901A	Sustitución de articulación cadera, derecha, con sustituto sintético, metal, no cementada, abordaje abierto	3
0SR801A	Sustitución de articulación cadera, izquierda, con sustituto sintético, metal, no cementada, abordaje abierto	3
0SR901A	Sustitución de articulación cadera, derecha, con sustituto sintético, no cementada, abordaje abierto	3
0SR801A	Sustitución de articulación cadera, izquierda, con sustituto sintético, no cementada, abordaje abierto	3
0SRA0J9	Sustitución de articulación cadera, superficie acetabular, derecha, con sustituto sintético, cementada, abordaje abierto	3
0SR00J9	Sustitución de articulación cadera, superficie acetabular, izquierda, con sustituto sintético, cementada, abordaje abierto	3
<b>Artroplastia de otras articulaciones (excepto rodilla y cadera)</b>		
0RRJ00Z	Sustitución de articulación hombro, derecho, con sustituto sintético, cabeza y cavidad invertida, abordaje abierto	1
0RRK00Z	Sustitución de articulación hombro, izquierdo, con sustituto sintético, cabeza y cavidad invertida, abordaje abierto	1
0RRJ0JZ	Sustitución de articulación hombro, derecho, con sustituto sintético, abordaje abierto	1
0RRK0JZ	Sustitución de articulación hombro, izquierdo, con sustituto sintético, abordaje abierto	1
0RUJ47Z	Suplemento en articulación hombro, derecho, con sustituto de tejido autólogo, abordaje endoscópico percutáneo	1
0RLU47Z	Suplemento en articulación hombro, izquierdo, con sustituto de tejido autólogo, abordaje endoscópico percutáneo	1
0SUH07Z	Suplemento en articulación tarso, derecho, con sustituto de tejido autólogo, abordaje abierto	3
0SUJ07Z	Suplemento en articulación tarso, izquierdo, con sustituto de tejido autólogo, abordaje abierto	3
0SRF0JZ	Sustitución de articulación tobillo, derecho, con sustituto sintético, abordaje abierto	1
0SRG0JZ	Sustitución de articulación tobillo, izquierdo, con sustituto sintético, abordaje abierto	1
0RRLOJZ	Sustitución de articulación codo, derecho, con sustituto sintético, abordaje abierto	3
0RRMOJZ	Sustitución de articulación codo, izquierdo, con sustituto sintético, abordaje abierto	3
0RRTOJZ	Sustitución de articulación carpometacarpiana, izquierda, con sustituto sintético, abordaje abierto	8
0RRSOJZ	Sustitución de articulación carpometacarpiana, derecha, con sustituto sintético, abordaje abierto	8
0RRPLOJZ	Retirada en articulación codo, derecho, de sustituto sintético, abordaje abierto	8
0RRPMOJZ	Retirada en articulación codo, izquierdo, de sustituto sintético, abordaje abierto	8
<b>Artroplastia de rodilla</b>		
0SPC0JZ	Retirada en articulación rodilla, derecha, de sustituto sintético, abordaje abierto	1
0SPD0JZ	Retirada en articulación rodilla, izquierda, de sustituto sintético, abordaje abierto	1
0SRC0JZ	Sustitución de articulación rodilla, derecha, con sustituto sintético, abordaje abierto	3
0SRD0JZ	Sustitución de articulación rodilla, izquierda, con sustituto sintético, abordaje abierto	3
0SRC0J9	Sustitución de articulación rodilla, derecha, con sustituto sintético, cementada, abordaje abierto	3
0SRD0J9	Sustitución de articulación rodilla, izquierda, con sustituto sintético, cementada, abordaje abierto	3
<b>Biopsia de tejido subcutáneo, fascia y músculo</b>		
0XBJ0ZX	Escisión de mano, derecha, diagnóstico, abordaje abierto	10
0XBJ0ZX	Escisión de mano, izquierda, diagnóstico, abordaje abierto	10
0YBM0ZX	Escisión de pie, derecho, diagnóstico, abordaje abierto	10
0YBN0ZX	Escisión de pie, izquierdo, diagnóstico, abordaje abierto	10
<b>Biopsia ósea y articular</b>		
0RJ4ZZ	Inspección de articulación hombro, derecho, abordaje endoscópico percutáneo	6
0RJ4ZZ	Inspección de articulación hombro, izquierdo, abordaje endoscópico percutáneo	6
0RJN4ZZ	Inspección de articulación muñeca, derecha, abordaje endoscópico percutáneo	6
0RJN4ZZ	Inspección de articulación muñeca, izquierda, abordaje endoscópico percutáneo	6
0SJ94ZZ	Inspección de articulación cadera, derecha, abordaje endoscópico percutáneo	6
0SJ94ZZ	Inspección de articulación cadera, izquierda, abordaje endoscópico percutáneo	6
0SJB4ZZ	Inspección de articulación rodilla, derecha, abordaje endoscópico percutáneo	7
0SJB4ZZ	Inspección de articulación rodilla, izquierda, abordaje endoscópico percutáneo	7
0SJD4ZZ	Inspección de articulación tobillo, derecho, abordaje endoscópico percutáneo	7
0SJD4ZZ	Inspección de articulación tobillo, izquierdo, abordaje endoscópico percutáneo	7
<b>Denervación del nervio periférico</b>		
01560ZZ	Destrucción de nervio radial, abordaje abierto	10
<b>Descompresión del nervio lumbosacro</b>		
01N90ZZ	Liberación de plexo lumbar, abordaje abierto	1
01NA0ZZ	Liberación de plexo lumbosacro, abordaje abierto	4
01NB0ZZ	Liberación de nervio lumbar, abordaje abierto	4
<b>Descompresión del nervio periférico (excluyendo lumbosacral y cervicotorácico)</b>		
01N40ZZ	Liberación de nervio cubital, abordaje abierto	10
01N50ZZ	Liberación de nervio mediano, abordaje abierto	10
01NG0ZZ	Liberación de nervio tibial, abordaje abierto	10


Este documento ha sido firmado electrónicamente por:	
CARLOS GUSTAVO DIAZ PERERA - DIRECTOR/A S.C.S.	Fecha: 20/02/2024 - 08:35:01
En la dirección <a href="https://sede.gobiernodecanarias.org/sede/verifica_doc?codigo_nde=">https://sede.gobiernodecanarias.org/sede/verifica_doc?codigo_nde=</a> puede ser comprobada la autenticidad de esta copia, mediante el número de documento electrónico siguiente: 0d54nvDYX_eDGF1_OtRmS5eLT6i_NnlhV	
El presente documento ha sido descargado el 20/02/2024 - 09:17:18	





<b>Escisión de músculos, tendones, bolsas y ligamentos(ganglión y bursitis)</b>	
0LB50ZZ Escisión de tendón antebrazo y muñeca, derecho, abordaje abierto	8
0LB60ZZ Escisión de tendón antebrazo y muñeca, izquierdo, abordaje abierto	8
0LB70ZZ Escisión de tendón mano, derecha, abordaje abierto	8
0LB80ZZ Escisión de tendón mano, izquierda, abordaje abierto	8
0LBR0ZZ Escisión de tendón rodilla, izquierda, abordaje abierto	8
0LBQ0ZZ Escisión de tendón rodilla, derecha, abordaje abierto	8
0LBV0ZZ Escisión de tendón pie, derecho, abordaje abierto	8
0LBW0ZZ Escisión de tendón pie, izquierdo, abordaje abierto	8
0MB40ZZ Escisión de bursa y ligamento codo, izquierdo, abordaje abierto	11
0MB30ZZ Escisión de bursa y ligamento codo, derecho, abordaje abierto	11
0MBN0ZZ Escisión de bursa y ligamento rodilla, derecha, abordaje abierto	11
0MBP0ZZ Escisión de bursa y ligamento rodilla, izquierda, abordaje abierto	11
0MB14ZZ Escisión de bursa y ligamento hombro, derecho, abordaje endoscópico percutáneo	5
0MB24ZZ Escisión de bursa y ligamento hombro, izquierdo, abordaje endoscópico percutáneo	5
0MBP4ZZ Escisión de bursa y ligamento rodilla, izquierda, abordaje endoscópico percutáneo	9
0MBN4ZZ Escisión de bursa y ligamento rodilla, derecha, abordaje endoscópico percutáneo	9
<b>Escisión de tejido subcutáneo y fascia (neuroma, exóstosis)</b>	
0JB70ZZ Escisión de tejido subcutáneo y fascia, espalda, abordaje abierto	10
0JBD0ZZ Escisión de tejido subcutáneo y fascia, brazo derecho, abordaje abierto	10
0JBF0ZZ Escisión de tejido subcutáneo y fascia, brazo izquierdo, abordaje abierto	10
0JBJ0ZZ Escisión de tejido subcutáneo y fascia, mano derecha, abordaje abierto	8
0JBJ0ZZ Escisión de tejido subcutáneo y fascia, mano izquierda, abordaje abierto	8
0JBM0ZZ Escisión de tejido subcutáneo y fascia, muslo izquierdo, abordaje abierto	10
0JBL0ZZ Escisión de tejido subcutáneo y fascia, muslo derecho, abordaje abierto	10
0JBN0ZZ Escisión de tejido subcutáneo y fascia, pierna derecha, abordaje abierto	9
0JBP0ZZ Escisión de tejido subcutáneo y fascia, pierna izquierda, abordaje abierto	9
0JBR0ZZ Escisión de tejido subcutáneo y fascia, pie izquierdo, abordaje abierto	10
0JBQ0ZZ Escisión de tejido subcutáneo y fascia, pie derecho, abordaje abierto	10
0JCI0ZZ Extirpación en tejido subcutáneo y fascia, mano derecha, abordaje abierto	11
0JCK0ZZ Extirpación en tejido subcutáneo y fascia, mano izquierda, abordaje abierto	11
<b>Escisión del tejido articular (excluyendo la discetomía)</b>	
0RBJ0ZZ Escisión de articulación hombro, derecho, abordaje abierto	8
0RBK0ZZ Escisión de articulación hombro, izquierdo, abordaje abierto	8
0RBP0ZZ Escisión de articulación muñeca, izquierda, abordaje abierto	8
0RBN0ZZ Escisión de articulación muñeca, derecha, abordaje abierto	8
0RBQ0ZZ Escisión de articulación carpiana, derecha, abordaje abierto	8
0RBROZZ Escisión de articulación carpiana, izquierda, abordaje abierto	8
0RBU0ZZ Escisión de articulación metacarpofalángica, derecha, abordaje abierto	8
0RBV0ZZ Escisión de articulación metacarpofalángica, izquierda, abordaje abierto	8
0RBW0ZZ Escisión de articulación falange dedo mano, derecha, abordaje abierto	8
0RBX0ZZ Escisión de articulación falange dedo mano, izquierda, abordaje abierto	8
0SB00ZZ Escisión de articulación vertebral lumbar, abordaje abierto	4
0SBC4ZZ Escisión de articulación rodilla, derecha, abordaje endoscópico percutáneo	7
0SBD4ZZ Escisión de articulación rodilla, izquierda, abordaje endoscópico percutáneo	7
0SBF4ZZ Escisión de articulación tobillo, derecho, abordaje endoscópico percutáneo	7
0SBG4ZZ Escisión de articulación tobillo, izquierdo, abordaje endoscópico percutáneo	7
0SBH0ZZ Escisión de articulación tarso, derecho, abordaje abierto	8
0SBJ0ZZ Escisión de articulación tarso, izquierdo, abordaje abierto	8
0PBL0ZZ Escisión de cúbito, izquierdo, abordaje abierto	8
0PBK0ZZ Escisión de cúbito, derecho, abordaje abierto	8
0PBF0ZZ Escisión de diáfisis humeral, derecha, abordaje abierto	8
0PBG0ZZ Escisión de diáfisis humeral, izquierda, abordaje abierto	8
0PBT0ZZ Escisión de falange dedo mano, derecha, abordaje abierto	8
0PBV0ZZ Escisión de falange dedo mano, izquierda, abordaje abierto	8
0PBJ0ZZ Escisión de radio, izquierdo, abordaje abierto	8
0PBH0ZZ Escisión de radio, derecho, abordaje abierto	8
0PBM0ZZ Escisión de carpo, derecho, abordaje abierto	8
0PBN0ZZ Escisión de carpo, izquierdo, abordaje abierto	8
0PBP0ZZ Escisión de metacarpo, derecho, abordaje abierto	8
0PBQ0ZZ Escisión de metacarpo, izquierdo, abordaje abierto	8
0PTM0ZZ Resección de carpo, derecho, abordaje abierto	8
0PTN0ZZ Resección de carpo, izquierdo, abordaje abierto	8
0QB60ZZ Escisión de extremo proximal fémur, derecho, abordaje abierto	8
0QB70ZZ Escisión de extremo proximal fémur, izquierdo, abordaje abierto	8
0QB80ZZ Escisión de extremo diáfisis fémur, derecho, abordaje abierto	8
0QB90ZZ Escisión de extremo diáfisis fémur, izquierdo, abordaje abierto	8
0QBB0ZZ Escisión de extremo distal fémur, derecho, abordaje abierto	8
0QBC0ZZ Escisión de extremo distal fémur, izquierdo, abordaje abierto	8
0QBHOZZ Escisión de tibia, izquierda, abordaje abierto	8
0QBG0ZZ Escisión de tibia, derecha, abordaje abierto	8
0QBM0ZZ Escisión de tarso, izquierdo, abordaje abierto	8
0QBL0ZZ Escisión de tarso, derecho, abordaje abierto	8
0QBN0ZZ Escisión de metatarso, derecho, abordaje abierto	8
0QBP0ZZ Escisión de metatarso, izquierdo, abordaje abierto	8
0QBQ0ZZ Escisión de falange dedo pie, derecho, abordaje abierto	10
0QBR0ZZ Escisión de falange dedo pie, izquierdo, abordaje abierto	10
0RBM0ZZ Escisión de articulación codo, izquierdo, abordaje abierto	8
0RBL0ZZ Escisión de articulación codo, derecho, abordaje abierto	8
<b>Fijación de los huesos de la pierna y el pie</b>	
0QPD04Z Retirada en rótula, derecha, de dispositivo de fijación interna, abordaje abierto	9
0QPF04Z Retirada en rótula, izquierda, de dispositivo de fijación interna, abordaje abierto	9
0QPG04Z Retirada en tibia, derecha, de dispositivo de fijación interna, abordaje abierto	9
0QPH04Z Retirada en tibia, izquierda, de dispositivo de fijación interna, abordaje abierto	9
0QPJ04Z Retirada en peroné, derecho, de dispositivo de fijación interna, abordaje abierto	9
0QPK04Z Retirada en peroné, izquierdo, de dispositivo de fijación interna, abordaje abierto	9

Este documento ha sido firmado electrónicamente por:	
CARLOS GUSTAVO DIAZ PERERA - DIRECTOR/A S.C.S.	Fecha: 20/02/2024 - 08:35:01
<p>En la dirección <a href="https://sede.gobiernodecanarias.org/sede/verifica_doc?codigo_nde=">https://sede.gobiernodecanarias.org/sede/verifica_doc?codigo_nde=</a>  puede ser comprobada la autenticidad de esta copia, mediante el número de documento electrónico siguiente:</p> <p>0d54nvDYX_eDGF1_OtRmS5eLT6i_NnlhV</p>	
El presente documento ha sido descargado el 20/02/2024 - 09:17:18	







0SPC04Z Retirada en articulación rodilla, derecha, de dispositivo de fijación interna, abordaje abierto	9
0SPD04Z Retirada en articulación rodilla, izquierda, de dispositivo de fijación interna, abordaje abierto	9
0SPF04Z Retirada en articulación tobillo, derecho, de dispositivo de fijación interna, abordaje abierto	9
0SPG04Z Retirada en articulación tobillo, izquierdo, de dispositivo de fijación interna, abordaje abierto	9
0QPL04Z Retirada en tarso, derecho, de dispositivo de fijación interna, abordaje abierto	9
0QPM04Z Retirada en tarso, izquierdo, de dispositivo de fijación interna, abordaje abierto	9
0QPN04Z Retirada en metatarso, derecho, de dispositivo de fijación interna, abordaje abierto	9
0QPP04Z Retirada en metatarso, izquierdo, de dispositivo de fijación interna, abordaje abierto	9
0QPG05Z Retirada en tibia, derecha, de dispositivo de fijación externa, abordaje abierto	11
0QPH05Z Retirada en tibia, izquierda de dispositivo de fijación externa, abordaje abierto	11
0Q8GOZZ División de tibia, derecha, abordaje abierto	5
0Q8HOZZ División en tibia, izquierda, abordaje abierto	5
0L8VOZZ División de tendón pie, derecho, abordaje abierto	10
0L8WOZZ División en tendón pie, izquierdo, abordaje abierto	10
0QSQ04Z Reposición de falange dedo pie, derecho con dispositivo de fijación interna, abordaje abierto	8
0QSR04Z Reposición en falange dedo pie, izquierdo de dispositivo de fijación interna, abordaje abierto	8
0QSN04Z Reposición de metatarso, derecho con dispositivo de fijación interna, abordaje abierto	7
0QSP04Z Reposición de metatarso, izquierdo con dispositivo de fijación interna, abordaje abierto	7
0QSP05Z Reposición metatarso, izquierdo con dispositivo de fijación externa, abordaje abierto	7
0QSN05Z Reposición metatarso, derecho con dispositivo de fijación externa, abordaje abierto	7
<b>Fijación de los huesos de las extremidades superiores</b>	
0PPX4Z Retirada en clavícula, derecha, de dispositivo de fijación interna, abordaje externo	9
0PPB4Z Retirada en clavícula, izquierda, de dispositivo de fijación interna, abordaje externo	9
0PPF04Z Retirada en diáfisis humeral, derecha, de dispositivo de fijación interna, abordaje abierto	9
0PPG04Z Retirada en diáfisis humeral, izquierda, de dispositivo de fijación interna, abordaje abierto	9
0PPH04Z Retirada en radio, derecho, de dispositivo de fijación interna, abordaje abierto	9
0PPI04Z Retirada en radio, izquierdo, de dispositivo de fijación interna, abordaje abierto	9
0RPN04Z Retirada en articulación muñeca, derecha, de dispositivo de fijación interna, abordaje abierto	9
0RPP04Z Retirada en articulación muñeca, izquierda, de dispositivo de fijación interna, abordaje abierto	9
0PPK04Z Retirada en cúbito, derecho, de dispositivo de fijación interna, abordaje abierto	9
0PPL04Z Retirada en cúbito, izquierdo, de dispositivo de fijación interna, abordaje abierto	9
<b>Fijación ósea (excluyendo las extremidades)</b>	
0QP004Z Retirada en vértebra lumbar, de dispositivo de fijación interna, abordaje abierto	9
<b>Fijaciones del fémur</b>	
0QP604Z Retirada en extremo proximal fémur, derecho, de dispositivo de fijación interna, abordaje abierto	9
0QP704Z Retirada en extremo proximal fémur, izquierdo, de dispositivo de fijación interna, abordaje abierto	9
0QP804Z Retirada en diáfisis femoral, derecha, de dispositivo de fijación interna, abordaje abierto	9
0QP904Z Retirada en diáfisis femoral, izquierda, de dispositivo de fijación interna, abordaje abierto	9
0QS736Z Reposición de extremo proximal fémur, izquierdo con dispositivo de fijación interna, intramedular, abordaje percutáneo	7
0QS636Z Reposición de extremo proximal fémur, derecho con dispositivo de fijación interna, intramedular, abordaje percutáneo	7
<b>Fusión conjunta (excluyendo la columna vertebral)</b>	
0RGU04Z Fusión de articulación metacarpofalángica, derecha, con dispositivo de fijación interna, abordaje abierto	6
0RGV04Z Fusión de articulación metacarpofalángica, izquierda, con dispositivo de fijación interna, abordaje abierto	6
0RGW04Z Fusión de articulación falange dedo mano, derecha, con dispositivo de fijación interna, abordaje abierto	6
0RGX04Z Fusión de articulación falange dedo mano, izquierda, con dispositivo de fijación interna, abordaje abierto	6
0SGF04Z Fusión de articulación tobillo, derecho, con dispositivo de fijación interna, abordaje abierto	4
0SGG04Z Fusión de articulación tobillo, izquierdo, con dispositivo de fijación interna, abordaje abierto	4
0SGM04Z Fusión de articulación metatarsfalángica, derecha, con dispositivo de fijación interna, abordaje abierto	6
0SGN04Z Fusión de articulación metatarsfalángica, izquierda, con dispositivo de fijación interna, abordaje abierto	6
0SGP04Z Fusión de articulación falange dedo pie, derecho, con dispositivo de fijación interna, abordaje abierto	8
0SGQ04Z Fusión de articulación falange dedo pie, izquierdo, con dispositivo de fijación interna, abordaje abierto	8
0SGP0JZ Fusión de articulación falange dedo pie, derecho, con sustituto sintético, abordaje abierto	8
0SGQ0JZ Fusión de articulación falange dedo pie, izquierdo, con sustituto sintético, abordaje abierto	8
0SSNOZZ Reposición de articulación metatarsfalángica, izquierda, abordaje abierto	8
0SSMOZZ Reposición de articulación metatarsfalángica, derecha, abordaje abierto	8
0RPM04Z Retirada en articulación codo, izquierdo, de dispositivo de fijación interna, abordaje abierto	8
0RPL04Z Retirada en articulación codo, derecho, de dispositivo de fijación interna, abordaje abierto	8
<b>Fusión de la columna vertebral</b>	
0SG101F Fusión de articulación vertebral lumbar, 2 o más, con sustituto sintético, abordaje posterior, columna posterior, abordaje abierto	1
0SG30A1 Fusión de articulación lumbosacra, con dispositivo de fusión intersomática, abordaje posterior, columna anterior, abordaje abierto	1
0SG30J1 Fusión de articulación lumbosacra, con sustituto sintético, abordaje posterior, columna anterior, abordaje abierto	1
<b>Incisión y drenaje del tejido musculoesquelético y las articulaciones</b>	
0L960ZZ Drenaje en tendón antebrazo y muñeca, izquierdo, abordaje abierto	11
<b>Procedimiento sobre nervio periférico</b>	
01BG0ZZ Escisión de nervio tibial, abordaje abierto	9
<b>Procedimientos musculoesqueléticos (No Especificados)</b>	
0LN70ZZ Liberación de tendón mano, derecha, abordaje abierto	10
0LN80ZZ Liberación de tendón mano, izquierda, abordaje abierto	10
0MN70ZZ Liberación de bursa y ligamento mano, derecha, abordaje abierto	10
0MN80ZZ Liberación de bursa y ligamento mano, izquierda, abordaje abierto	10
0RNJ4ZZ Liberación de articulación hombro, derecho, abordaje endoscópico percutáneo	2
0RNK4ZZ Liberación de articulación hombro, izquierdo, abordaje endoscópico percutáneo	2
0RNV0ZZ Liberación de articulación metacarpofalángica, izquierda, abordaje abierto	6
0RNU0ZZ Liberación de articulación metacarpofalángica, derecha, abordaje abierto	6
0SNM0ZZ Liberación de articulación metatarsfalángica, derecha abordaje externo	9
0SNNOZZ Liberación de articulación metatarsfalángica, izquierda abordaje externo	9
0RQJ4ZZ Reparación de articulación hombro, derecho, abordaje endoscópico percutáneo	2
0RQK4ZZ Reparación de articulación hombro, izquierdo, abordaje endoscópico percutáneo	2
0NSG4ZZ Liberación de articulación tobillo, izquierdo, abordaje endoscópico percutáneo	7
0SNF4ZZ Liberación de articulación tobillo, derecho, abordaje endoscópico percutáneo	7
0RQJOZZ Reparación de articulación hombro, derecho, abordaje abierto	4
0RQKOZZ Reparación de articulación hombro, izquierdo, abordaje abierto	4
0SQ94ZZ Reparación articulación cadera derecha abordaje endoscópico percutáneo	3
0SQB4ZZ Reparación articulación cadera izquierda abordaje endoscópico percutáneo	3
0SQCOZZ Reparación de articulación rodilla, derecha, abordaje abierto	7
0SQDOZZ Reparación de articulación rodilla, izquierda, abordaje abierto	7


Este documento ha sido firmado electrónicamente por:

CARLOS GUSTAVO DIAZ PERERA - DIRECTOR/A S.C.S.

Fecha: 20/02/2024 - 08:35:01

En la dirección [https://sede.gobiernodecanarias.org/sede/verifica\\_doc?codigo\\_nde=](https://sede.gobiernodecanarias.org/sede/verifica_doc?codigo_nde=) puede ser comprobada la autenticidad de esta copia, mediante el número de documento electrónico siguiente:

0d54nvDYX\_eDGF1\_OtRmS5eLT6i\_NnlhV





05QC4ZZ Reparación de articulación rodilla, derecha, abordaje endoscópico percutáneo	7
05QD4ZZ Reparación de articulación rodilla, izquierda, abordaje endoscópico percutáneo	7
0XB20ZZ Escisión de región del hombro, derecho, abordaje abierto	11
0XB30ZZ Escisión de región del hombro, izquierdo, abordaje abierto	11
0XBJOZZ Escisión de mano, derecha, abordaje abierto	10
0XBKOZZ Escisión de mano, izquierda, abordaje abierto	10
0XQMOZZ Reparación de pulgar, izquierdo, abordaje abierto	10
0XQLOZZ Reparación de pulgar, derecho, abordaje abierto	10
0XQROZZ Reparación de dedo medio, izquierdo, abordaje abierto	10
0XQOZZ Reparación de dedo medio, derecho, abordaje abierto	10
0XQVOZZ Reparación de meñique, derecho, abordaje abierto	10
0XQWOZZ Reparación de meñique, izquierdo, abordaje abierto	10
0YBFOZZ Escisión de región de la rodilla, derecha, abordaje abierto	10
0YBGOZZ Escisión de región de la rodilla, izquierda, abordaje abierto	10
0YBMOZZ Escisión de pie, derecho, abordaje abierto	10
0YBNOZZ Escisión de pie, izquierdo, abordaje abierto	10
0PRHOZZ Sustitución de radio, derecho, con sustituto sintético, abordaje abierto	3
0PRJOZZ Sustitución de radio, izquierdo, con sustituto sintético, abordaje abierto	3
0RQOZZ Reparación de articulación carpiana, derecha, abordaje abierto	3
0RQROZZ Reparación de articulación carpiana, izquierda, abordaje abierto	3
0RQSOZZ Reparación de articulación carpometacarpiana, derecha, abordaje abierto	3
0RQTOZZ Reparación en articulación carpometacarpiana, izquierda, abordaje abierto	3
0RQOZZ Reparación de articulación metacarpofalángica, derecha, abordaje abierto	4
0RQVOZZ Reparación en articulación metacarpofalángica, izquierda, abordaje abierto	4
0RQNOZZ Reparación de articulación muñeca, derecha, abordaje abierto	4
0RQPOZZ Reparación en articulación muñeca, izquierda, abordaje abierto	4
0LX7OZZ Transferencia de tendón mano, derecha, abordaje abierto	7
0LX8OZZ Transferencia de tendón mano, izquierda, abordaje abierto	7
0P8MOZZ División en carpo, derecho, abordaje abierto	9
0P8NOZZ División en carpo, izquierdo, abordaje abierto	9
0Q8LOZZ División de tarso, derecho, abordaje abierto	6
0Q8MOZZ División en tarso, izquierdo, abordaje abierto	6
<b>Procedimientos de dispositivos musculoesqueléticos (No Especificados)</b>	
0QRDOZZ Sustitución de rótula, derecha, con sustituto sintético, abordaje abierto	8
0QRFOZZ Sustitución de rótula, izquierda, con sustituto sintético, abordaje abierto	8
<b>Reparación de tendones, músculos, bolsas y ligamentos (excluyendo perineal)</b>	
0LQ14ZZ Reparación de tendón hombro, derecho, abordaje endoscópico percutáneo	2
0LQ24ZZ Reparación de tendón hombro, izquierdo, abordaje endoscópico percutáneo	2
0LQ70ZZ Reparación de tendón mano, derecha, abordaje abierto	7
0LQ80ZZ Reparación de tendón mano, izquierda, abordaje abierto	7
0MQ70ZZ Reparación de bursa y ligamento mano, derecha, abordaje abierto	8
0MQ80ZZ Reparación de bursa y ligamento mano, izquierda, abordaje abierto	8
0MQN4ZZ Reparación de bursa y ligamento rodilla, derecha, abordaje endoscópico percutáneo	3
0MQP4ZZ Reparación de bursa y ligamento rodilla, izquierda, abordaje endoscópico percutáneo	3
0MQPOZZ Reparación de bursa y ligamento rodilla, izquierda, abordaje abierto	3
0MQNOZZ Reparación de bursa y ligamento rodilla, derecha, abordaje abierto	3
0MQR4ZZ Reparación de bursa y ligamento tobillo, izquierdo, abordaje endoscópico percutáneo	5
0MQQ4ZZ Reparación de bursa y ligamento tobillo, derecho, abordaje endoscópico percutáneo	5
0LUNOZZ Suplemento en tendón pierna, derecha, con sustituto de tejido autólogo, abordaje abierto	6
0LUPOZZ Suplemento en tendón pierna, izquierda, con sustituto de tejido autólogo, abordaje abierto	6
0LQNOZZ Reparación de tendón pierna, derecha, abordaje abierto	8
0LQPOZZ Reparación en tendón pierna, izquierda, abordaje abierto	8
0L87OZZ División de tendón mano, derecha, abordaje abierto	10
0L88OZZ División de tendón mano, izquierda, abordaje abierto	10

Intervenciones	GRUPO
<b>JURO</b>	
<b>Cistectomía (incluyendo fulguración) y uretrectomía</b>	
0TB88ZZ Escisión de vejiga, abordaje orificio natural o artificial, endoscópico	7
0TBC8ZZ Escisión de cuello de vejiga, abordaje orificio natural o artificial, endoscópico	10
0TBD0ZZ Escisión de uretra, abordaje abierto	5
0TB88ZZ Escisión de vejiga, diagnóstico, abordaje orificio natural o artificial, endoscópico	10
0T588ZZ Destrucción de vejiga, abordaje orificio natural o artificial, endoscópico	10
0TBD8ZZ Escisión de uretra, abordaje orificio natural o artificial, endoscópico	10
0TBB7ZZ Escisión de vejiga, abordaje orificio natural o artificial	10
<b>Diseción de ganglios linfáticos</b>	
07TCOZZ Resección de linfático, pelvis, abordaje abierto	9
07TC4ZZ Resección de linfático, pelvis, abordaje endoscópico percutáneo	9
<b>Eliminación de cálculos y otras materias del tracto urinario</b>	
0TC08ZZ Extirpación en riñón, derecho, abordaje orificio natural o artificial, endoscópico	4
0TC18ZZ Extirpación en riñón, izquierdo, abordaje orificio natural o artificial, endoscópico	4
0TC38ZZ Extirpación en pelvis renal, derecha, abordaje orificio natural o artificial, endoscópico	4
0TC48ZZ Extirpación en pelvis renal, izquierda, abordaje orificio natural o artificial, endoscópico	4
0TC68ZZ Extirpación en uréter, derecho, abordaje orificio natural o artificial, endoscópico	7
0TC78ZZ Extirpación en uréter, izquierdo, abordaje orificio natural o artificial, endoscópico	7
0TF34ZZ Fragmentación en pelvis renal, derecha, abordaje endoscópico, percutáneo	4
0TF44ZZ Fragmentación en pelvis renal, izquierda, abordaje endoscópico, percutáneo	4
0TF48ZZ Fragmentación en pelvis renal, izquierda, abordaje orificio natural o artificial, endoscópico	4
0TF38ZZ Fragmentación en pelvis renal, derecha, abordaje orificio natural o artificial, endoscópico	4
0TC88ZZ Extirpación en vejiga, abordaje orificio natural, endoscópico	9
0TF68ZZ Fragmentación en uréter, derecho, abordaje orificio natural o artificial, endoscópico	9
0TF78ZZ Fragmentación en uréter, izquierdo, abordaje orificio natural o artificial, endoscópico	9
0TF88ZZ Fragmentación en vejiga, abordaje orificio natural o artificial, endoscópico	10
<b>Ligadura y embolización de los vasos</b>	
06L8OZZ Oclusión de vena renal, izquierda, abordaje abierto	9


Este documento ha sido firmado electrónicamente por:

CARLOS GUSTAVO DIAZ PERERA - DIRECTOR/A S.C.S.

Fecha: 20/02/2024 - 08:35:01

En la dirección [https://sede.gobiernodecanarias.org/sede/verifica\\_doc?codigo\\_nde=](https://sede.gobiernodecanarias.org/sede/verifica_doc?codigo_nde=) puede ser comprobada la autenticidad de esta copia, mediante el número de documento electrónico siguiente:

0d54nvDYX\_eDGF1\_OtRmS5eLT6i\_NnlhV



El presente documento ha sido descargado el 20/02/2024 - 09:17:18



06L90ZZ Oclusión de vena renal, derecha, abordaje abierto	9
<b>Nefrectomía y ureterectomía</b>	
0TB00ZZ Escisión de riñón, derecho, abordaje abierto	1
0TB10ZZ Escisión de riñón, izquierdo, abordaje abierto	1
0TB04ZZ Escisión de riñón, derecho, abordaje endoscópico percutáneo	1
0TB14ZZ Escisión de riñón, izquierdo, abordaje endoscópico percutáneo	1
0TB68ZZ Escisión de uréter, derecho, abordaje orificio natural o artificial, endoscópico	3
0TB78ZZ Escisión de uréter, izquierdo, abordaje orificio natural o artificial, endoscópico	3
0TT00ZZ Resección de riñón, derecho, abordaje abierto	2
0TT10ZZ Resección de riñón, izquierdo, abordaje abierto	2
0TT04ZZ Resección de riñón, derecho, abordaje endoscópico, percutáneo	2
0TT14ZZ Resección de riñón, izquierdo, abordaje endoscópico, percutáneo	2
0TP580Z Retirada en riñón, de dispositivo de drenaje, abordaje orificio natural o artificial, endoscópico	11
<b>Adrenalectomía</b>	
0GT24ZZ Resección de glándula suprarrenal, izquierda, abordaje endoscópico percutáneo	2
0GT34ZZ Resección de glándula suprarrenal, derecha, abordaje endoscópico percutáneo	2
<b>Procedimientos asistidos por robots</b>	
8E0W4CZ Otros procedimientos en región del tronco, procedimiento asistido robótico, abordaje endoscópico, percutáneo	8
<b>Procedimientos de vesículas prostáticas y seminales (excluyendo prostatectomía)</b>	
0V508ZZ Destrucción de próstata, abordaje orificio natural o artificial, endoscópico	7
0VB00ZZ Escisión de próstata, abordaje abierto	5
0VB03ZX Escisión de próstata, diagnóstico, abordaje percutáneo	11
0VB08ZZ Escisión de próstata, abordaje orificio natural o artificial, endoscópico	7
0VB07ZX Escisión de próstata, diagnóstico, abordaje orificio natural o artificial	11
0VB08ZX Escisión de próstata, diagnóstico, abordaje orificio natural o artificial, endoscópico	11
0VT34ZZ Resección de vesículas seminales, bilateral, abordaje endoscópico percutáneo	1
<b>Procedimientos del pene (excluyendo la circuncisión)</b>	
0VNSXZZ Liberación de pene, abordaje externo	10
0VQSOZZ Reparación de pene, abordaje abierto	9
0VWS0JZ Revisión en pene, de sustituto sintético, abordaje abierto	9
0VTTXZZ Resección de prepucio, abordaje externo	10
0VUS0JZ Suplemento en pene, abordaje abierto con sustituto sintético	4
0VNSOZZ Liberación de pene, abordaje abierto	10
<b>Procedimientos de tejido subcutáneo y fascia (No Especificados)</b>	
0JQC0ZZ Reparación de tejido subcutáneo y fascia, región pélvica, abordaje abierto	9
0JUC0JZ Suplemento en tejido subcutáneo y fascia, región pélvica, con sustituto sintético, abordaje abierto	7
<b>Procedimientos del sistema reproductivo masculino (No Especificados)</b>	
0VB50ZZ Escisión de escroto, abordaje abierto	10
0VB60ZZ Escisión de túnica vaginal, derecha, abordaje abierto	9
0VB70ZZ Escisión de túnica vaginal, izquierda, abordaje abierto	9
0VBGOZZ Escisión de cordón espermático, izquierdo, abordaje abierto	9
0VBF0ZZ Escisión de cordón espermático, derecha, abordaje abierto	9
0VBJOZZ Escisión de epidídimo, derecho, abordaje abierto	9
0VBKOZZ Escisión de epidídimo, izquierdo, abordaje abierto	9
0VBQ0ZZ Escisión de conductos deferentes, bilateral, abordaje abierto	11
0VBQ3ZZ Escisión de conductos deferentes, bilateral, abordaje percutáneo	11
0VSB0ZZ Reposición de testículo, izquierdo, abordaje abierto	9
0VS90ZZ Reposición de testículo, derecho, abordaje abierto	9
0VSCOZZ Reposición de testículos, bilateral, abordaje abierto	7
0VTB0ZZ Resección de testículo, izquierdo, abordaje abierto	9
0VT90ZZ Resección de testículo, derecho, abordaje abierto	9
0VTK0ZZ Resección de epidídimo, izquierdo, abordaje abierto	11
0VTJOZZ Resección de epidídimo, derecho, abordaje abierto	11
<b>Procedimientos del sistema urinario (No Especificados)</b>	
0TNC8ZZ Liberación de cuello de vejiga, abordaje orificio natural o artificial, endoscópico	9
0TJB8ZZ Inspección de vejiga, abordaje orificio natural o artificial, endoscópico	11
0TI98ZZ Inspección de uréter, abordaje orificio natural o artificial, endoscópico	10
0TI58ZZ Inspección de riñón, abordaje orificio natural o artificial, endoscópico	9
0THD0LZ Inserción en uretra, de esfínter artificial, abordaje abierto	6
0TND8ZZ Liberación de uretra, abordaje orificio natural o artificial, endoscópico	9
<b>Prostatectomía</b>	
0VT00ZZ Resección de próstata, abordaje abierto	2
0VT04ZZ Resección de próstata, abordaje endoscópico percutáneo	1
<b>Reparación del tracto urinario</b>	
0TUC0JZ Suplemento en cuello de vejiga, con sustituto sintético, abordaje abierto	9
0TUD0JZ Suplemento en uretra, con sustituto sintético, abordaje abierto	9
0TUC07Z Suplemento en cuello de vejiga, con sustituto de tejido autólogo, abordaje abierto	5
0TUC0KZ Suplemento en cuello de vejiga, con sustituto de tejido no autólogo, abordaje abierto	5
0TQ34ZZ Reparación en pelvis renal, derecha, abordaje endoscópico, percutáneo	1
0TQ44ZZ Reparación en pelvis renal, izquierda, abordaje endoscópico, percutáneo	1
0TUD07Z Suplemento en uretra de sustituto de tejido autólogo, abordaje abierto	3
0TUC8JZ Suplemento en cuello de vejiga, con sustituto sintético, abordaje orificio natural o artificial, endoscópico	9
0TUD4JZ Suplemento en uretra, con sustituto sintético, abordaje endoscópico percutáneo	9
<b>Uréter y otra dilatación del tracto urinario</b>	
0T7D8ZZ Dilatación de uretra, abordaje orificio natural o artificial, endoscópico	9
0T7D0ZZ Dilatación de uretra, abordaje abierto	2

Intervenciones	GRUPO
<b>URQ</b>	
<b>Biopsia ósea y articular</b>	
0PB40ZX Escisión de vértebra dorsal, diagnóstico, abordaje abierto	9
0QB00ZX Escisión de vértebra lumbar, diagnóstico, abordaje abierto	9
0PB43ZX Escisión en vértebra dorsal, abordaje percutáneo, diagnóstico	9
0QB03ZX Escisión en vértebra lumbar, abordaje percutáneo, diagnóstico	9
<b>Descompresión de la médula espinal</b>	


Este documento ha sido firmado electrónicamente por:

CARLOS GUSTAVO DIAZ PERERA - DIRECTOR/A S.C.S.

Fecha: 20/02/2024 - 08:35:01

En la dirección [https://sede.gobiernodecanarias.org/sede/verifica\\_doc?codigo\\_nde=](https://sede.gobiernodecanarias.org/sede/verifica_doc?codigo_nde=)  
puede ser comprobada la autenticidad de esta copia, mediante el número de  
documento electrónico siguiente:

0d54nvDYX\_eDGF1\_OtRmS5eLT6i\_Nnlhv



El presente documento ha sido descargado el 20/02/2024 - 09:17:18



00NY0ZZ Liberación de médula espinal lumbar, abordaje abierto	4
<b>Descompresión del nervio lumbosacro</b>	
01NA0ZZ Liberación de plexo lumbosacro, abordaje abierto	4
01NB0ZZ Liberación de nervio lumbar, abordaje abierto	4
<b>Discectomía vertebral</b>	
0SB40ZZ Escisión de disco lumbosacro, abordaje abierto	4
0ST20ZZ Resección de disco vertebral lumbar, abordaje abierto	4
0ST40ZZ Resección de disco lumbosacro, abordaje abierto	4
<b>Escisión ósea</b>	
0QB00ZZ Escisión de vértebra lumbar, abordaje abierto	4
0QBS0ZZ Escisión en cóccix, abordaje abierto	5
0QB10ZZ Escisión de sacro, abordaje abierto	5
<b>Fusión de la columna vertebral</b>	
0RHA04Z Inserción en articulación vertebral dorsolumbar, de dispositivo de fijación interna, abordaje abierto	1
0SG00K1 Fusión de articulación vertebral lumbar, con sustituto de tejido no autólogo, abordaje posterior, columna posterior, abordaje abierto	1
0SH004Z Inserción en articulación vertebral lumbar, de dispositivo de fijación interna, abordaje abierto	1
0SP004Z Retirada en articulación vertebral lumbar, de dispositivo de fijación interna, abordaje abierto	1
0SG00AJ Fusión en articulación vertebral lumbar de dispositivo de fusión intersomática de abordaje posterior, columna anterior, abordaje abierto	1
0SG10AJ Fusión en articulaciones vertebrales lumbares, 2 o más de dispositivo de fusión intersomática de abordaje posterior, columna anterior, abordaje abierto	1
<b>Procedimientos de dispositivos musculoesqueléticos (No Especificados)</b>	
0PU43JZ Suplemento en vértebra dorsal, con sustituto sintético, abordaje percutáneo	9
0QU03JZ Suplemento en vértebra lumbar, con sustituto sintético, abordaje percutáneo	9

Este documento ha sido firmado electrónicamente por:

CARLOS GUSTAVO DIAZ PERERA - DIRECTOR/A S.C.S.

Fecha: 20/02/2024 - 08:35:01

En la dirección [https://sede.gobiernodecanarias.org/sede/verifica\\_doc?codigo\\_nde=](https://sede.gobiernodecanarias.org/sede/verifica_doc?codigo_nde=)  
puede ser comprobada la autenticidad de esta copia, mediante el número de  
documento electrónico siguiente:

0d54nvDYX\_eDGF1\_OtRmS5eLT6i\_NnlhV



El presente documento ha sido descargado el 20/02/2024 - 09:17:18