



Servicio Canario de la Salud  
DIRECCIÓN



**INSTRUCCIÓN NÚM 10/24 DE LA DIRECCIÓN DEL SERVICIO CANARIO DE LA SALUD POR LA QUE SE MODIFICA LA INSTRUCCIÓN NÚM. 2/24 SOBRE EL RÉGIMEN Y CUANTÍA DE LAS RETRIBUCIONES DEL PERSONAL ADSCRITO A LOS ÓRGANOS DE PRESTACIÓN DE SERVICIOS SANITARIOS DEL SERVICIO CANARIO DE LA SALUD PARA EL EJERCICIO 2024 (MODIFICADA PARCIALMENTE POR INSTRUCCIÓN NÚM. 6/24).**

El Real Decreto-ley 4/2024, de 26 de junio, por el que se prorrogan determinadas medidas para afrontar las consecuencias económicas y sociales derivadas de los conflictos en Ucrania y Oriente Próximo y se adoptan medidas urgentes en materia fiscal, energética y social, recoge medidas en materia de retribuciones del personal al servicio del sector público, estableciendo en su artículo 6 un incremento global máximo del 2 por ciento respecto a las retribuciones vigentes a 31 de diciembre de 2023, con efectos desde el 1 de enero de 2024.

Tal y como recoge su Exposición de Motivos, dicha medida es necesaria para dar cumplimiento al Acuerdo Marco para una Administración del siglo XXI, firmado el 19 de octubre de 2022, que fijó un marco plurianual de incremento retributivo para los empleados al servicio de las Administraciones Públicas que se extiende entre los años 2022 y 2024. Así, el Acuerdo estableció para los citados años un incremento salarial fijo, más un porcentaje adicional de incremento ligado a la evolución del IPCA (Índice de Precios de Consumo Armonizado) y del PIB (Producto Interior Bruto).

De conformidad con lo previsto en los artículos 34.2, párrafo segundo, y 40.3 de la Ley 7/2023, de 27 de diciembre, de Presupuestos Generales de la Comunidad Autónoma de Canarias para 2024, el citado incremento resulta de aplicación a las retribuciones del personal funcionario, estatutario y laboral adscrito a las instituciones sanitarias del Servicio Canario de la Salud – en adelante S.C.S. – con efectos económicos desde el 1 de enero de 2024.

Con la finalidad de que las unidades administrativas encargadas de la confección de las nóminas puedan actualizar las cuantías de las retribuciones correspondiente en el presente ejercicio al personal adscrito a los órganos de prestación de servicios sanitarios del Servicio Canario de la Salud, así como efectuar la oportuna regularización de las diferencias económicas que desde el 1 de enero de 2024 se hayan podido generar, esta Dirección considera oportuno dictar la presente instrucción, modificando las cuantías que figuran en los Anexos de la Instrucción núm. 2/24, de este centro directivo, sobre el régimen y cuantía de las retribuciones del personal adscrito a los órganos de prestación de servicios sanitarios del Servicio Canario de la Salud para el ejercicio 2024 (modificada parcialmente por Instrucción núm. 6/24), así como aquellos apartados de la misma en los que se hace referencia a cuantías, todo ello con efectos económicos desde el 1 de enero de 2024.

Por cuanto antecede, de conformidad con el artículo 9.2.e) del Reglamento de Organización y Funcionamiento del Servicio Canario de la Salud, aprobado por Decreto 32/1995, de 24 de febrero, vengo a dictar las siguientes:

### INSTRUCCIONES

**Primera.-** Con efectos económicos desde el 1 de enero de 2024, se modifica el apartado 6.9 de la Instrucción núm. 2/24, de este centro directivo, sobre el régimen y cuantía de las retribuciones del personal adscrito a los órganos de prestación de servicios sanitarios del Servicio Canario de la Salud para el ejercicio 2024 (modificada parcialmente por Instrucción número 6/24, de 23 de febrero), que queda redactado en los términos que se señalan:

Av. Juan XXIII, 17  
35004 – Las Palmas de Gran Canaria  
Telf.: 928 11 88 11

Pérez de Rozas, 5  
38004 – Santa Cruz de Tenerife  
Telf.: 922 47 57 04





- a) Por la realización de funciones de Coordinación de las Unidades de Salud Mental, y hasta tanto se establezcan en las plantillas orgánicas los correspondientes puestos de trabajo, hasta 302,58 euros mensuales.
- b) Hasta tanto se establezcan en las plantillas orgánicas los correspondientes puestos de trabajo, por la Dirección de la Escuela Universitaria de Enfermería del Complejo Hospitalario Universitario "Ntra. Sra. de Candelaria", hasta 345,18 euros mensuales; y por la Jefatura de Estudios de dicha Escuela, hasta 264,08 euros mensuales.
- c) Por la realización de funciones de Jefatura de Servicio o Jefatura de Sección por personal de gestión y servicios, hasta tanto se adecue el complemento específico de tales puestos de trabajo al especial rendimiento exigible a los mismos, hasta 329,19 euros mensuales.
- d) Por la participación en el «Programa de enfermería de enlace», con objeto de incentivar las visitas domiciliarias, el personal enfermero que realice más de doscientas visitas al año percibirá la cuantía anual individual que proceda con arreglo al siguiente baremo, en función de la dispersión geográfica del Equipo o Equipos de Atención Primaria a que se encuentren adscritos y el número de visitas realizadas:

| VISITAS REALIZADAS | ÍNDICE DE DISPERSIÓN GEOGRÁFICA |        |        |          |
|--------------------|---------------------------------|--------|--------|----------|
|                    | G1                              | G2     | G3     | G4       |
| DE 200 A 450       | 136,58                          | 204,81 | 487,48 | 731,20   |
| MÁS DE 450         | 204,81                          | 307,18 | 731,20 | 1.096,70 |

Si el profesional está adscrito a dos o más Equipos de Atención Primaria que, con arreglo a lo expresado en el Anexo XIII de la presente Instrucción, tengan asignados distintos índices de dispersión geográfica, la cuantía expresada será ponderada en función del Equipo de Atención Primaria a que correspondan las visitas realizadas.

Los profesionales efectuarán una declaración mensual en la que detallen las visitas realizadas y el Equipo de Atención Primaria a que correspondan las mismas, procediéndose al abono de la cantidad individual que corresponda en el mes de enero de 2025.

- e) Por la participación en el «Programa especial para garantizar la cobertura normalizada de la asistencia sanitaria en el ámbito de la atención primaria durante los períodos de ausencias reglamentarias del personal licenciado y diplomado sanitario», en los términos y cuantías previstos en la Instrucción núm. 9/06, de 31 de julio de 2006, de este centro directivo, o en sus modificaciones posteriores.
- f) Por la participación en el «Programa de mejora de la calidad de la atención sociosanitaria en el ámbito de la atención primaria», con el objeto de incentivar la atención en el domicilio del paciente y la agilización de gestiones ante las instituciones mediante la realización en las oficinas públicas de los trámites que se precisen por parte de los Trabajadores Sociales de Área de Atención Primaria.

Para la determinación de la cuantía individual que corresponda, se constituirá una bolsa anual integrada por el importe que resulte de multiplicar la cuantía de 390,02 euros por el número de Trabajadores Sociales adscritos a la correspondiente Gerencia de Atención Primaria o de Servicios Sanitarios, la cual se distribuirá proporcionalmente al número de desplazamientos acreditados por cada Trabajador Social a lo largo del año, procediéndose a su abono en el mes de enero de 2025.

- g) Por la realización de visitas domiciliarias mediante la utilización de vehículo propio por el personal médico y enfermero de los servicios normales de urgencias extrahospitalarias, en las cuantías mensuales que a continuación se indican:





| HABITANTES LOCALIDAD |                    |                     |                        |
|----------------------|--------------------|---------------------|------------------------|
| Hasta 25.000         | De 25.001 a 50.000 | De 50.001 a 100.000 | De 100.001 en adelante |
| 40,84                | 51,03              | 63,46               | 79,35                  |

Dicha cuantía mensual no se percibirá en vacaciones ni en aquellos períodos en los que por cualquier circunstancia dicho personal no se encuentre prestando servicios.

- h) Por la realización de coordinación de programas, equipos o unidades funcionales, sanitarios o no sanitarios, en los términos y cuantías que se establezcan por Instrucción de la Dirección del S.C.S.
- i) Por la realización de funciones de tutoría de formación sanitaria especializada fuera de la jornada ordinaria de trabajo, se abonarán 204 euros mensuales hasta tanto se regule el procedimiento de evaluación para la acreditación, reacreditación e incentivación de estos profesionales según lo previsto en la Ley de Ordenación de las Profesiones Sanitarias y normativa de desarrollo. Ello con objeto de incentivar la disponibilidad de profesionales idóneos y con la dedicación adecuada para el desempeño de esta figura, de carácter voluntario y esencial para el mantenimiento y crecimiento de las unidades docentes acreditadas para la formación de especialistas.
- j) Por la realización de, al menos, 55 horas mensuales, fuera de la jornada ordinaria de trabajo, por parte de los profesionales, encuadrados en los Grupos A/A1 o A/A2 de gestión y servicios, designados para el ejercicio de funciones de dirección y coordinación de proyectos corporativos del Área de Sistemas Electromédicos y de Información del Servicio Canario de la Salud, se abonarán 750 euros mensuales, previa certificación emitida por el Responsable de dicho Área en el que conste la actividad que lleva a cabo el profesional. Dicha actividad será incompatible con la participación en cualquier otro programa especial de productividad variable así como con el ejercicio de jornada complementaria (guardias).

**Segunda.-** Con efectos económicos desde el 1 de enero de 2024, se modifican los Anexos de la Instrucción núm. 2/24, de este centro directivo, sobre el régimen y cuantía de las retribuciones del personal adscrito a los órganos de prestación de servicios sanitarios del Servicio Canario de la Salud para el ejercicio 2024 (modificada parcialmente por Instrucción número 6/24, de 23 de febrero), en los términos que se establecen en la presente Instrucción.

**Tercera.-** La nómina del mes de julio de 2024 y las posteriores se abonarán incluyendo el incremento del dos por ciento. Este incremento adicional se aplicará con efectos de 1 de enero de 2024 y se calculará sobre las retribuciones vigentes a 31 de diciembre de 2023. Los atrasos de los meses de enero a junio de 2024 correspondientes al incremento del 2 por ciento, se abonarán igualmente en la nómina del mes de julio.

En Las Palmas de Gran Canarias, a fecha indicada al pie de firma.

EL DIRECTOR DEL SERVICIO CANARIO DE LA SALUD

|   |  |
|---|--|
| Este documento ha sido firmado electrónicamente por:  |  |
| CARLOS GUSTAVO DIAZ PERERA - DIRECTOR/A S.C.S.  | Fecha: 15/07/2024 - 11:40:09   |
| En la dirección <a href="https://sede.gobiernodecanarias.org/sede/verifica_doc?codigo_nde=">https://sede.gobiernodecanarias.org/sede/verifica_doc?codigo_nde=</a> puede ser comprobada la autenticidad de esta copia, mediante el número de documento electrónico siguiente:<br>0P7YF4pFJPPtWRzSMLRWWJtUAXJtmafJo |   |
| El presente documento ha sido descargado el 15/07/2024 - 14:23:51   |  |



## ÍNDICE DE ANEXOS

|                     |  |    |
|---------------------|--|----|
| <b>ANEXO I.-</b>    | RETRIBUCIONES BÁSICAS .....  | 24 |
| <b>ANEXO II.-</b>   | COMPLEMENTO DE DESTINO .....   | 24 |
| <b>ANEXO III.-</b>  | COMPLEMENTO ESPECÍFICO .....   | 25 |
| <b>ANEXO IV.-</b>   | COMPLEMENTO DE PRODUCTIVIDAD .....                                   | 29 |
| <b>ANEXO V.-</b>    | COMPLEMENTO A CUENTA DEL NUEVO RÉGIMEN RETRIBUTIVO .....             | 34 |
| <b>ANEXO VI.-</b>   | COMPLEMENTO DE ATENCIÓN CONTINUADA .....                             | 35 |
| <b>ANEXO VII.-</b>  | INDEMNIZACIÓN POR RESIDENCIA .....                                   | 37 |
| <b>ANEXO VIII.-</b> | COMPENSACIÓN POR DESPLAZAMIENTOS .....                               | 38 |
| <b>ANEXO IX.-</b>   | REFUERZOS .....  | 39 |
| <b>ANEXO X.-</b>    | PERSONAL EN FORMACIÓN .....  | 40 |
| <b>ANEXO XI.-</b>   | CAPELLANES ACOGIDOS A CONVENIO .....                                 | 41 |
| <b>ANEXO XII.-</b>  | PLAZAS VINCULADAS .....  | 42 |
| <b>ANEXO XIII.-</b> | INDICES DE DISPERSIÓN GEOGRÁFICA .....                               | 43 |
| <b>ANEXO XIV.-</b>  | SERVICIOS/UNIDADES (LOCALIZACIÓN FUERA DE LA JORNADA ORDINARIA ..... | 44 |





**ANEXO I**  
**RETRIBUCIONES BÁSICAS**

| GRUPO    | CUANTÍA MENSUAL |           | PAGA EXTRA |           |
|----------|-----------------|-----------|------------|-----------|
|          | SUELDO          | 1 TRIENIO | SUELDO     | 1 TRIENIO |
| A/A1     | 1.326,90        | 51,07     | 818,82     | 31,53     |
| B/A2     | 1.147,35        | 41,65     | 836,78     | 30,37     |
| C/C1     | 861,46          | 31,53     | 744,56     | 27,21     |
| D/C2     | 716,98          | 21,46     | 710,44     | 21,24     |
| E/A.Prof | 656,23          | 16,16     | 656,23     | 16,16     |

**ANEXO II**  
**COMPLEMENTO DE DESTINO**

| NIVEL | CUANTÍA MENSUAL | PAGA EXTRA |
|-------|-----------------|------------|
| 30    | 1.175,03        | 1.175,03   |
| 29    | 1.053,98        | 1.053,98   |
| 28    | 1.009,67        | 1.009,67   |
| 27    | 965,34          | 965,34     |
| 26    | 846,90          | 846,90     |
| 25    | 751,41          | 751,41     |
| 24    | 707,09          | 707,09     |
| 23    | 662,78          | 662,78     |
| 22    | 618,43          | 618,43     |
| 21    | 574,18          | 574,18     |
| 20    | 533,38          | 533,38     |
| 19    | 506,16          | 506,16     |
| 18    | 478,88          | 478,88     |
| 17    | 451,65          | 451,65     |
| 16    | 424,48          | 424,48     |
| 15    | 397,20          | 397,20     |
| 14    | 370,02          | 370,02     |
| 13    | 342,74          | 342,74     |





**ANEXO III**  
**COMPLEMENTO ESPECÍFICO**

A) COMPONENTE GENERAL POR PUESTO DE TRABAJO.

| PUESTO DE TRABAJO   | CUANTÍA MENSUAL |
|---|-----------------|
| DIRECTOR/A GERENTE DE HOSPITAL/SERVICIOS SANITARIOS CAT.1   | 2.652,49        |
| DIRECTOR/A MÉDICO DE ATENCIÓN ESPECIALIZADA CAT.1<br>DIRECTOR/A DE GESTIÓN Y SERVICIOS GENERALES DE ATENCIÓN ESPECIALIZADA CAT.1  | 2.288,41        |
| DIRECTOR/A GERENTE DE HOSPITAL/SERVICIOS SANITARIOS CAT.2<br>SUBDIRECTOR/A GERENTE DE HOSPITAL/SERVICIOS SANITARIOS CAT.1   | 2.132,39        |
| DIRECTOR/A MÉDICO DE ATENCIÓN ESPECIALIZADA CAT.2<br>SUBDIRECTOR/A MÉDICO DE ATENCIÓN ESPECIALIZADA CAT.1<br>DIRECTOR/A DE GESTIÓN Y SERVICIOS GENERALES DE ATENCIÓN ESPECIALIZADA CAT.2<br>SUBDIRECTOR/A DE GESTIÓN Y SERVICIOS GENERALES DE ATENCIÓN ESPECIALIZADA CAT.1  | 1.924,35        |
| DIRECTOR/A DE ENFERMERÍA DE ATENCIÓN ESPECIALIZADA CAT.1  | 1.820,33        |
| DIRECTOR/A GERENTE DE HOSPITAL/SERVICIOS SANITARIOS CAT.3<br>SUBDIRECTOR/A GERENTE DE HOSPITAL/SERVICIOS SANITARIOS CAT.2<br>GERENTE DE ATENCIÓN PRIMARIA CAT.1   | 1.664,31        |
| DIRECTOR/A MÉDICO DE ATENCIÓN ESPECIALIZADA CAT.3<br>SUBDIRECTOR/A MÉDICO DE ATENCIÓN ESPECIALIZADA CAT.2<br>DIRECTOR/A DE GESTIÓN Y SERVICIOS GENERALES DE ATENCIÓN ESPECIALIZADA CAT.3<br>SUBDIRECTOR/A DE GESTIÓN Y SERVICIOS GENERALES DE ATENCIÓN ESPECIALIZADA CAT.2<br>DIRECTOR/A DE ENFERMERÍA DE ATENCIÓN ESPECIALIZADA CAT.2<br>SUBDIRECTOR/A DE ENFERMERÍA DE ATENCIÓN ESPECIALIZADA CAT.1<br>DIRECTOR/A MÉDICO DE ATENCIÓN PRIMARIA CAT.1<br>DIRECTOR/A DE GESTIÓN Y SERVICIOS GENERALES DE ATENCIÓN PRIMARIA CAT.1 | 1.456,31        |
| DIRECTOR/A GERENTE DE HOSPITAL/SERVICIOS SANITARIOS CAT.4<br>GERENTE DE ATENCIÓN PRIMARIA CAT.2   | 1.144,26        |
| DIRECTOR/A MÉDICO DE ATENCIÓN ESPECIALIZADA CAT.4<br>SUBDIRECTOR/A MÉDICO DE ATENCIÓN ESPECIALIZADA CAT.3<br>DIRECTOR/A DE GESTIÓN Y SERVICIOS GENERALES DE ATENCIÓN ESPECIALIZADA CAT.4<br>SUBDIRECTOR/A DE GESTIÓN Y SERVICIOS GENERALES DE ATENCIÓN ESPECIALIZADA CAT.3<br>DIRECTOR/A MÉDICO DE ATENCIÓN PRIMARIA CAT.2<br>DIRECTOR/A DE GESTIÓN Y SERVICIOS GENERALES DE ATENCIÓN PRIMARIA CAT.2  | 1.040,24        |
| DIRECTOR/A DE ENFERMERÍA DE ATENCIÓN ESPECIALIZADA CAT.3<br>SUBDIRECTOR/A DE ENFERMERÍA DE ATENCIÓN ESPECIALIZADA CAT.2<br>DIRECTOR/A DE ENFERMERÍA DE ATENCIÓN PRIMARIA CAT.1  | 832,21          |
| DIRECTOR/A GERENTE DE HOSPITAL/SERVICIOS SANITARIOS CAT.5<br>GERENTE DE ATENCIÓN PRIMARIA CAT.3<br>DIRECTOR/A MÉDICO DE ATENCIÓN ESPECIALIZADA CAT.5<br>DIRECTOR/A DE GESTIÓN Y SERVICIOS GENERALES DE ATENCIÓN ESPECIALIZADA CAT.5<br>DIRECTOR/A MÉDICO DE ATENCIÓN PRIMARIA CAT.3<br>DIRECTOR/A DE GESTIÓN Y SERVICIOS GENERALES DE ATENCIÓN PRIMARIA CAT.3   | 728,21          |
| DIRECTOR/A DE ENFERMERÍA DE ATENCIÓN ESPECIALIZADA CAT.4<br>SUBDIRECTOR/A DE ENFERMERÍA DE ATENCIÓN ESPECIALIZADA CAT.3<br>DIRECTOR/A DE ENFERMERÍA DE ATENCIÓN PRIMARIA CAT.2  | 624,17          |
| JEFE DE SERVICIO NO SANITARIO   | 561,76          |





| PUESTO DE TRABAJO   | CUANTÍA MENSUAL |
|---|-----------------|
| JEFE DE DEPARTAMENTO SANITARIO<br>JEFE DE SERVICIO SANITARIO<br>COORDINADOR/A DE URGENCIAS HOSPITALARIAS<br>COORDINADOR/A DE ADMISIÓN<br>JEFE DE SECCIÓN SANITARIA<br>JEFE DE UNIDAD DE URGENCIAS HOSPITALARIAS<br>JEFE DE UNIDAD DE ADMISIÓN<br>MÉDICO ADJUNTO – FACULTATIVA/O ESPECIALISTA DE ÁREA<br>FACULTATIVA/O DE SERVICIO DE URGENCIA EXTRAHOSPITALARIA (S.N.U./S.E.U.)<br>COORDINADOR/A MÉDICO/A DE EQUIPO/S DE ATENCIÓN PRIMARIA<br>MÉDICO GENERAL DE EQUIPO DE ATENCIÓN PRIMARIA<br>PEDIATRA DE ÁREA Y EQUIPO DE ATENCIÓN PRIMARIA<br>FARMACÉUTICA/O<br>ODONTOESTOMATÓLOGA/O<br>TÉCNICA/O DE SALUD PÚBLICA | 501,76          |
| SUPERVISOR/A DE ÁREA  | 451,02          |
| JEFE DE SECCIÓN NO SANITARIO<br>INGENIERA/O SUPERIOR  | 411,98          |
| TÉCNICA/O DE LA FUNCIÓN ADMINISTRATIVA<br>BIBLIOTECARIA/O<br>PERSONAL TÉCNICO TITULADO SUPERIOR   | 374,53          |
| SUPERVISOR/A DE UNIDAD  | 353,41          |
| DIRECTOR/A DE ENFERMERÍA DE ATENCIÓN ESPECIALIZADA CAT.5<br>DIRECTOR/A DE ENFERMERÍA DE ATENCIÓN PRIMARIA CAT.3   | 260,15          |
| DIRECTOR/A TÉCNICO/A ESCUELA UNIVERSITARIA DE ENFERMERÍA<br>INGENIERA/O TÉCNICO/O JEFE DE GRUPO   | 249,73          |
| JEFE DE GRUPO PERSONAL NO SANITARIO   | 212,32          |
| ENFERMERA/O JEFE, SUBJEFE O ADJUNTA/O DE II.AA.<br>ENFERMERA/O JEFE DEL SERVICIO DE ATENCIÓN AL PACIENTE<br>SECRET./JEFE DE ESTUDIOS ESCUELA UNIVERSITARIA DE ENFERMERÍA<br>COORDINADOR/A-RESPONSABLE DE ENFERMERÍA DE EQUIPO/S<br>MAESTRA/O INDUSTRIAL JEFE DE EQUIPO<br>JEFE DE EQUIPO DE LA FUNCIÓN ADMINISTRATIVA<br>JEFE DE TALLER<br>JEFE DE PERSONAL SUBALTERNO EN HOSPITAL  | 187,34          |
| GOBERNANTA<br>JEFE DE PERSONAL SUBALTERNO EN II.AA.   | 149,89          |
| ENCARGADA/O EQUIPO PERSONAL DE OFICIO   | 124,91          |





B) COMPONENTE SINGULAR POR TURNICIDAD PARA EL PERSONAL ADSCRITO A ATENCIÓN ESPECIALIZADA O A SERVICIOS DE URGENCIA EXTRAHOSPITALARIA.

| GRUPO DE TITULACIÓN | CUANTÍA MENSUAL |
|---------------------|-----------------|
| B/A2                | 96,58           |
| C/C1                | 73,23           |
| D/C2                | 57,18           |
| E/A.Prof.           | 57,18           |

C) COMPONENTE SINGULAR PARA EL PERSONAL ADSCRITO A ATENCIÓN ESPECIALIZADA QUE NO REALICE TURNOS.

| PUESTO DE TRABAJO  | CUANTÍA MENSUAL |
|--|-----------------|
| MATRÓN/A   | 17,72           |
| FISIOTERAPEUTA   | 17,72           |
| TERAPEUTA OCUPACIONAL  | 17,72           |
| ENFERMERA/O EN UNIDADES DE HOSPITALIZACIÓN Y SERVICIOS CENTRALES   | 17,72           |
| TÉCNICA/O SUPERIOR SANITARIO                                       | 17,72           |
| TÉCNICA/O ESPECIALISTA   | 17,72           |
| TÉCNICA/O SUPERIOR DE GESTIÓN Y SERVICIOS                          | 17,72           |
| TÉCNICA/O ESPECIALISTA EN SISTEMAS Y TECNOLOGÍAS DE LA INFORMACIÓN | 17,72           |
| ADMINISTRATIVA/O   | 17,72           |
| DELINEANTE   | 17,72           |
| JEFE DE TALLER   | 17,72           |
| CONTROLADOR/A DE SUMINISTROS                                       | 17,72           |
| COCINERA/O   | 17,72           |
| TÉCNICA/O ORTOPÉDICA/O   | 17,72           |
| TÉCNICA/O AUXILIAR DE FARMACIA                                     | 17,72           |
| AUXILIAR DE ENFERMERÍA   | 17,72           |
| AZAFATA/O-RELACIONES PÚBLICAS                                      | 17,72           |
| LOCUTOR/A  | 17,72           |
| MONITOR/A  | 17,72           |
| GOBERNANTA   | 17,72           |
| AUXILIAR ORTOPÉDICO  | 17,72           |
| TELEFONISTA  | 17,72           |
| AUXILIAR ADMINISTRATIVO  | 17,72           |
| ENCARGADA/O EQUIPO PERSONAL DE OFICIO                              | 17,72           |
| PERSONAL DE OFICIOS  | 17,72           |
| JEFE DE PERSONAL SUBALTERNO  | 17,72           |
| CELADOR/A SIN ATENCIÓN DIRECTA                                     | 17,72           |
| LAVANDERA/O  | 17,72           |
| PLANCHADOR/A   | 17,72           |
| PINCHE   | 17,72           |
| PEÓN   | 17,72           |
| LIMPIADORA/A   | 17,72           |

D) COMPONENTE SINGULAR PARA EL PERSONAL ADSCRITO A SERVICIOS DE URGENCIA EXTRAHOSPITALARIA QUE NO REALICE TURNOS.

| GRUPO DE TITULACIÓN | CUANTÍA MENSUAL |
|---------------------|-----------------|
| B/A2                | 17,72           |
| C/C1                | 17,72           |
| D/C2                | 17,72           |
| E/A.Prof.           | 17,72           |







E) COMPONENTE SINGULAR PARA EL PERSONAL DE ATENCIÓN PRIMARIA NO ADSCRITO A SERVICIOS DE URGENCIA EXTRAHOSPITALARIA.

| PUESTO DE TRABAJO  | CUANTÍA MENSUAL |
|--|-----------------|
| TÉCNICA/O SUPERIOR SANITARIO                                       | 17,72           |
| TÉCNICA/O ESPECIALISTA   | 17,72           |
| TÉCNICA/O SUPERIOR DE GESTIÓN Y SERVICIOS                          | 17,72           |
| TÉCNICA/O ESPECIALISTA EN SISTEMAS Y TECNOLOGÍAS DE LA INFORMACIÓN | 17,72           |
| ADMINISTRATIVA/O   | 17,72           |
| AUXILIAR DE ENFERMERÍA   | 17,72           |
| TELEFONISTA  | 17,72           |
| AUXILIAR ADMINISTRATIVO  | 17,72           |
| ELECTRICISTA   | 17,72           |
| FONTANERA/O  | 17,72           |
| CONDUCTOR/A  | 17,72           |
| LOCUTOR/A  | 17,72           |
| CALEFACTOR/A   | 17,72           |
| JEFE DE PERSONAL SUBALTERNO  | 17,72           |
| JARDINERA/O  | 17,72           |
| COSTURERA/O  | 17,72           |
| MECÁNICA/O   | 17,72           |
| ENCARGADA/O PARQUE MÓVIL   | 17,72           |





**ANEXO IV**  
**COMPLEMENTO DE PRODUCTIVIDAD**

**I.- COMPLEMENTO DE PRODUCTIVIDAD FACTOR FIJO.**

**A) EN FUNCIÓN DEL DESEMPEÑO DE DETERMINADOS PUESTOS DE TRABAJO.**

| PUESTO DE TRABAJO  | CUANTÍA MENSUAL |
|--|-----------------|
| <b>EN ATENCIÓN ESPECIALIZADA:</b>                                      |                 |
| JEFE DE DEPARTAMENTO SANITARIO   | 1.647,59        |
| JEFE DE SERVICIO SANITARIO   | 1.505,55        |
| COORDINADOR/A DE URGENCIAS HOSPITALARIAS                               | 1.505,55        |
| COORDINADOR/A DE ADMISIÓN  | 1.505,55        |
| JEFE DE SECCIÓN SANITARIA  | 1.086,50        |
| JEFE DE UNIDAD DE URGENCIAS HOSPITALARIAS                              | 1.086,50        |
| JEFE DE UNIDAD DE ADMISIÓN   | 1.086,50        |
| MÉDICO ADJUNTO-FACULTATIVO/O ESPECIALISTA DE ÁREA                      | 648,72          |
| MATRÓN/A   | 192,48          |
| FISIOTERAPEUTA   | 96,27           |
| PROFESORA ESCUELA UNIVERSITARIA DE ENFERMERÍA                          | 1,96            |
| ENFERMERA/O:   |                 |
| - Unidades de Hospitalización /Servicios Centrales                     | 108,29          |
| TERAPEUTA OCUPACIONAL  | 1,96            |
| TÉCNICA/O SUPERIOR SANITARIO   | 9,34            |
| TÉCNICA/O ESPECIALISTA   | 9,34            |
| TÉCNICA/O AUXILIAR DE FARMACIA   | 52,13           |
| AUXILIAR DE ENFERMERÍA:  |                 |
| - Que realiza funciones de Técnica/o Especialista                      | 31,31           |
| - Unidades de Hospitalización /Servicios Centrales                     | 52,13           |
| - Consultas Externas de Hospital                                       | 27,37           |
| - Consultas de II.AA.  | 27,37           |
| <b>EN ATENCIÓN PRIMARIA:</b>   |                 |
| COORDINADOR/A MÉDICO DE EQUIPOS DE ATENCIÓN PRIMARIA                   | 1.325,81        |
| COORDINADOR/A MÉDICO DE EQUIPO DE ATENCIÓN PRIMARIA                    | 737,05          |
| MÉDICO GENERAL DE EQUIPO DE ATENCION PRIMARIA                          | 434,56          |
| PEDIATRA DE ÁREA Y EQUIPO DE ATENCION PRIMARIA                         | 434,56          |
| FARMACÉUTICA/O   | 538,81          |
| ODONTOESTOMATÓLOGA/O   | 538,81          |
| TÉCNICA/O DE SALUD PÚBLICA   | 538,81          |
| COORDINADOR/A DE ENFERMERÍA DE EQUIPOS DE ATENCIÓN PRIMARIA            | 305,61          |
| ENFERMERA/O SERVICIOS CENTRALES  | 1,96            |
| TÉCNICA/O SUPERIOR SANITARIO   | 9,34            |
| TÉCNICA/O ESPECIALISTA   | 9,34            |
| AUXILIAR DE ENFERMERÍA QUE REALIZA FUNCIONES DE TÉCNICA/O ESPECIALISTA | 31,31           |
| AUXILIAR DE ENFERMERÍA   | 27,37           |
| * SERVICIOS DE URGENCIAS EXTRAHOSPITALARIAS:                           |                 |
| FACULTATIVO/O (S.N.U./S.E.U.)  | 648,72          |
| ENFERMERA/O (S.N.U./S.E.U.)  | 1,96            |
| TÉCNICA/O SUPERIOR SANITARIO (S.N.U./S.E.U.)                           | 9,34            |
| TÉCNICA/O ESPECIALISTA (S.N.U./S.E.U.)                                 | 9,34            |
| AUXILIAR DE ENFERMERÍA (S.N.U./S.E.U.)                                 | 52,13           |





| PUESTO DE TRABAJO  | CUANTÍA MENSUAL |
|--|-----------------|
| <b>PERSONAL DE GESTIÓN Y SERVICIOS (PRIMARIA/ESPECIALIZADA):</b>   |                 |
| JEFE DE EQUIPO   | 7,89            |
| CONTROLADOR/A DE SUMINISTROS   | 170,31          |
| TÉCNICA/O ORTOPÉDICO   | 90,54           |
| AZAFATA/O-RELACIONES PÚBLICAS  | 27,37           |
| LOCUTOR/A  | 27,37           |
| MONITOR/A  | 52,13           |
| AUXILIAR ORTOPÉDICO  | 27,37           |
| TELEFONISTA  | 27,37           |
| TELEFONISTA ENCARGADA/O DE HOSPITAL/SERVICIO ESPECIAL DE URGENCIA  | 25,46           |
| AUXILIAR ADM. TAQUÍGRAFA/O, ESTENOTIPISTA, OPERADOR/A EQUIPO MECANIZADO  | 66,98           |
| AUXILIAR ADMINISTRATIVO  | 27,37           |
| ENCARGADA/O EQUIPO PERSONAL DE OFICIO  | 4,90            |
| CONDUCTOR/A DE INSTALACIONES   | 138,52          |
| ALBAÑIL  | 27,37           |
| CALEFACTOR/A   | 27,37           |
| CALEFACTOR/A HORNO CREMATORIO  | 99,43           |
| CARPINTERA/O   | 27,37           |
| COSTURERA/O  | 27,37           |
| CONDUCTOR/A ENCARGADO/A PARQUE MÓVIL   | 120,81          |
| CONDUCTOR/A VEHÍCULO ESPECIAL  | 94,24           |
| CONDUCTOR/AVEHÍCULO ESPECIAL QUE ESTÉ DOTADO CON UN CELADOR Y COLABORE EN EL TRASLADO EN CAMILLA DE LOS ENFERMOS | 175,22          |
| CONDUCTOR/A  | 27,37           |
| ELECTRICISTA   | 27,37           |
| FONTANERA/O  | 27,37           |
| FOTÓGRAFA/O  | 27,37           |
| JARDINERA/O  | 27,37           |
| MECÁNICA/O   | 27,37           |
| OPERADOR/A MÁQUINA DE IMPRIMIR   | 27,37           |
| PELUQUERA/O  | 27,37           |
| PINTOR/A   | 27,37           |
| TAPICERA/O   | 27,37           |
| JEFE PERSONAL SUBALTERNO:  |                 |
| - En Hospital  | 6,51            |
| - En II.AA.  | 7,18            |
| CELADOR/A:   |                 |
| - Con atención directa al enfermo  | 129,90          |
| - En Quirófano, Psiquiatría, Parapléjicos y Grandes Quemados   | 145,84          |
| - Auxiliar de Autopsias  | 275,34          |
| - En Animalario Experimental   | 190,09          |
| - Sin atención directa al enfermo  | 103,46          |
| - Encargada/o de Lavandería  | 198,14          |
| - Encargada/o de turno, almacenero, vigilante y lavandería   | 185,32          |
| - Encargada/o de turno con atención directa al enfermo   | 185,32          |
| LAVANDERA/O  | 103,46          |
| PLANCHADOR/A   | 103,46          |
| PINCHE   | 103,46          |
| PEÓN   | 103,46          |
| LIMPIADOR/A  | 103,46          |





## B) VALOR DE LA TARJETA SANITARIA INDIVIDUAL (EUROS/MES) EN ATENCIÓN PRIMARIA.

EL IMPORTE MENSUAL QUE PROCEDA ABONAR CON ARREGLO A LO PREVISTO EN EL PRESENTE APARTADO SERÁ REFLEJADO EN NÓMINA DE FORMA SEPARADA A LA CUANTÍA MENSUAL DEL COMPLEMENTO DE PRODUCTIVIDAD FACTOR FIJO QUE, EN SU CASO, CORRESPONDA ABONAR EN FUNCIÓN DEL PUESTO DE TRABAJO (APARTADO I.A).

Los valores se calculan con seis decimales al entender que se trata de una operación intermedia; sin embargo, la cuantía final que se ha de abonar por el concepto retributivo deberá redondearse a dos decimales (art. 11 Ley 46/1998).

### MEDICINA GENERAL

| GRUPO DE EDAD    | CLASIFICACIÓN PUESTO DE TRABAJO |          |          |          |
|------------------|---------------------------------|----------|----------|----------|
|                  | G1                              | G2       | G3       | G4       |
| DE 14 A 64 AÑOS  | 0,287733                        | 0,450359 | 0,550437 | 0,575460 |
| DE 65 Y MÁS AÑOS | 0,638009                        | 0,775616 | 0,875695 | 0,900714 |

### PEDIATRÍA

| GRUPO DE EDAD  | CLASIFICACIÓN PUESTO DE TRABAJO |          |          |          |
|----------------|---------------------------------|----------|----------|----------|
|                | G1                              | G2       | G3       | G4       |
| DE 0 A 2 AÑOS  | 0,650518                        | 0,788127 | 0,875695 | 0,913224 |
| DE 3 A 6 AÑOS  | 0,638009                        | 0,775616 | 0,875695 | 0,900714 |
| DE 7 A 13 AÑOS | 0,287733                        | 0,450359 | 0,550437 | 0,575460 |

Los Médicos Generales de E.A.P. que tengan que atender a niños de 0 a 13 años como consecuencia de la falta de Médicos Pediatras en la Zona, percibirán por tarjeta las mismas cuantías que los Médicos Pediatras (apartado 1.3 de la Instrucción).

El Coordinador Médico de EQUIPO de Atención Primaria percibirá, además de la cuantía señalada en el Anexo IV.I.a), la cuantía que le corresponda por su condición de Médico General o Pediatra de E.A.P.

### COORDINADOR/A RESPONSABLE DE EQUIPO DE ENFERMERÍA Y ENFERMERA/O DE E.A.P.

| CLASIFICACIÓN PUESTO DE TRABAJO |          |          |          |
|---------------------------------|----------|----------|----------|
| G1                              | G2       | G3       | G4       |
| 0,112597                        | 0,250203 | 0,275222 | 0,350282 |

Los enfermeros que vayan realizando funciones de Enfermería de Enlace percibirán por este concepto la media correspondiente a los enfermeros del Equipo o Equipos de Atención Primaria a que se encuentren adscritos (apartado 11.4.a. de la Instrucción).

## C) ODONTOESTOMATÓLOGO/A, MATRÓN/A, FISIOTERAPEUTA Y TRABAJADOR/A SOCIAL DE ÁREA DE ATENCIÓN PRIMARIA (EUROS/MES).

### ODONTOESTOMATÓLOGO (EN FUNCIÓN DE LA POBLACIÓN ASIGNADA)

| POBLACIÓN ASIGNADA          | CUANTÍA MENSUAL |
|-----------------------------|-----------------|
| TRAMO 1: HASTA 10.000       | 689,38          |
| TRAMO 2: DE 10.000 A 15.000 | 759,10          |
| TRAMO 3: MÁS DE 15.000      | 828,82          |





### MATRÓN/A DE ÁREA DE ATENCIÓN PRIMARIA

(EN FUNCIÓN DE LA POBLACIÓN ASIGNADA, EL PORCENTAJE DE MUJERES EN EDAD FÉRTIL SOBRE EL TOTAL DE LA POBLACIÓN Y EL NÚMERO DE ZONAS BÁSICAS A ATENDER)

| POBLACIÓN ASIGNADA            | % MUJERES EN EDAD FÉRTIL | ZONAS BÁSICAS A ATENDER |        |             |
|-------------------------------|--------------------------|-------------------------|--------|-------------|
|                               |                          | 1 ZBS                   | 2 ZBS  | 3 o más ZBS |
| TRAMO 1<br>HASTA 14.000       | < 25%                    | 147,66                  | 232,68 | 305,62      |
|                               | > 25%                    | 240,42                  | 325,44 | 356,93      |
| TRAMO 2<br>DE 14.001 A 17.500 | < 25%                    | 163,14                  | 248,13 | 289,72      |
|                               | > 25%                    | 255,87                  | 340,89 | 370,35      |
| TRAMO 3<br>DE 17.501 A 21.000 | < 25%                    | 178,61                  | 263,61 | 303,20      |
|                               | > 25%                    | 271,34                  | 356,33 | 383,81      |
| TRAMO 4<br>MÁS DE 21.000      | < 25%                    | 194,06                  | 279,06 | 316,62      |
|                               | > 25%                    | 286,80                  | 371,79 | 397,21      |

### FISIOTERAPEUTA DE ÁREA DE ATENCIÓN PRIMARIA

(EN FUNCIÓN DE LA POBLACIÓN ASIGNADA Y EL NÚMERO DE ZONAS BÁSICAS A ATENDER)

| POBLACIÓN ASIGNADA          | ZONAS BÁSICAS A ATENDER |        |             |
|-----------------------------|-------------------------|--------|-------------|
|                             | 1 ZBS                   | 2 ZBS  | 3 o más ZBS |
| TRAMO 1: HASTA 25.000       | 128,42                  | 215,78 | 305,62      |
| TRAMO 2: DE 25.001 A 30.000 | 159,78                  | 247,15 | 334,52      |
| TRAMO 3: DE 30.001 A 35.000 | 191,14                  | 278,54 | 365,85      |
| TRAMO 4: MÁS DE 35.000      | 222,48                  | 309,90 | 397,21      |

### TRABAJADOR/A SOCIAL DE ÁREA DE ATENCIÓN PRIMARIA:

(EN FUNCIÓN DE LA POBLACIÓN ASIGNADA)

|    | TRAMO 1<br>HASTA 25.000 | TRAMO 2<br>DE 25.001 A 35.000 | TRAMO 3<br>MAS DE 35.000 |
|----|-------------------------|-------------------------------|--------------------------|
| G1 | 128,42                  | 174,23                        | 220,01                   |
| G2 | 187,47                  | 233,27                        | 279,13                   |
| G3 | 246,53                  | 260,96                        | 338,21                   |
| G4 | 305,62                  | 351,42                        | 397,21                   |





#### D) ARMONIZACIÓN RETRIBUTIVA.

| CATEGORÍA PROFESIONAL  | CUANTÍA MENSUAL |
|--|-----------------|
| GRUPO A/A1:<br>FACULTATIVA/O DE ATENCIÓN ESPECIALIZADA, EXCLUIDOS LOS DE CUPO Y ZONA,<br>FACULTATIVA/O DE SERVICIOS DE URGENCIAS (S.N.U. y S.E.U.)   | 616,12          |
| TÉCNICA/O DE LA FUNCIÓN ADMINISTRATIVA, BIBLIOTECARIA/O,<br>TÉCNICA/O SUPERIOR NO SANITARIO, INGENIERA/O SUPERIOR  | 515,27          |
| GRUPO B/A2:<br>TERAPEUTA OCUPACIONAL, ENFERMERA/O, MATRÓN/A Y FISIOTERAPEUTA<br>DE ATENCIÓN ESPECIALIZADA, EXCLUIDOS LOS DE CUPO Y ZONA<br>ENFERMERA/O DE SERVICIOS DE URGENCIAS (S.N.U. Y S.E.U.)   | 641,73          |
| GRUPO DE GESTIÓN (F.ADMINISTRATIVA), PROFESOR/A DE EDUCACIÓN FÍSICA,<br>PROFESOR/A DE LOGOFONÍA Y LOGOPEDIA, TÉCNICA/O DE GRADO MEDIO,<br>ASISTENTA/E SOCIAL DE ATENCIÓN ESPECIALIZADA Y ENFERMERÍA DE UNIDADES<br>DE APOYO DE ATENCIÓN PRIMARIA | 657,77          |
| ENFERMERO/A DE INSTITUCIONES ABIERTAS<br>(MODELO TRADICIONAL CON JORNADA ANUAL REDUCIDA)   | 641,73 (*)      |
| FISIOTERAPEUTA DE ATENCIÓN PRIMARIA  | 344,45          |
| MATRÓN/A DE ATENCIÓN PRIMARIA  | 238,28          |
| ASISTENTA/E SOCIAL DE ATENCIÓN PRIMARIA  | 406,97          |
| ENFERMERA/O DE EQUIPO DE ATENCIÓN PRIMARIA   | 84,21           |
| GRUPO C/C1   | 495,33          |
| GRUPO D/C2   | 439,47          |
| GRUPO E/A.Prof.  | 364,19          |

(\*) La cuantía expresada ha de ser objeto de la oportuna minoración proporcional en función de la inferior jornada ordinaria que realice este personal con respecto al personal a tiempo completo (apartado 4.1 de la Instrucción).

#### E) CARRERA PROFESIONAL

| NIVEL/GRADO DE ENCUADRAMIENTO | CUANTÍA MENSUAL |            |            |            |                 |
|-------------------------------|-----------------|------------|------------|------------|-----------------|
|                               | GRUPO A/A1      | GRUPO B/A2 | GRUPO C/C1 | GRUPO D/C2 | GRUPO E/A.Prof. |
| NIVEL/GRADO 1                 | 319,62          | 122,73     | 94,38      | 82,57      | 70,79           |
| NIVEL/GRADO 2                 | 511,33          | 245,38     | 188,69     | 165,10     | 141,53          |
| NIVEL/GRADO 3                 | 703,06          | 398,66     | 306,58     | 268,28     | 229,94          |
| NIVEL/GRADO 4                 | 830,89          | 562,19     | 432,30     | 378,29     | 324,23          |

## II.- COMPLEMENTO DE PRODUCTIVIDAD FACTOR VARIABLE (INCENTIVOS).

| GRUPO                        | CUANTÍA MÁXIMA INDIVIDUAL                        |
|------------------------------|--|
|                              | INCENTIVOS EJERCICIO 2023<br>(NÓMINA MARZO 2024) |
| A/A1: PERSONAL FACULTATIVO * | 3.608,98   |
| A/A1: RESTO DE CATEGORÍAS    | 3.538,21   |
| B/A2                         | 1.312,13   |
| C/C1 **                      | 980,44   |
| D/C2                         | 796,16   |
| E/A.Prof.                    | 729,80   |

\* En este apartado se incluirá a los Psicólogos Clínicos.

\*\* En este apartado se incluirá a los Auxiliares de Enfermería con funciones de Técnica/o Especialista.





**ANEXO V**  
**COMPLEMENTO A CUENTA DEL NUEVO RÉGIMEN RETRIBUTIVO**

**A) COMPLEMENTO A CUENTA POR ASIGNACIÓN DE TARDES (ATENCIÓN PRIMARIA).**

| MÓDULO                 | CUANTÍA MENSUAL |            |            |            |                 |
|------------------------|-----------------|------------|------------|------------|-----------------|
|                        | GRUPO A/A1      | GRUPO B/A2 | GRUPO C/C1 | GRUPO D/C2 | GRUPO E/A.Prof. |
| POR 3 TARDES SEMANALES | 84,24           | 60,18      | 36,14      | 24,13      | 12,10           |
| POR 4 TARDES SEMANALES | 168,41          | 120,30     | 72,21      | 48,17      | 24,13           |
| POR 5 TARDES SEMANALES | 252,59          | 180,43     | 108,29     | 72,21      | 36,14           |

**B) COMPLEMENTO A CUENTA POR ESPECIAL AISLAMIENTO (ATENCIÓN PRIMARIA).**

Personal de E.A.P. que preste servicios en los siguientes Centros de Salud o Consultorios Locales: Área de Salud de Gran Canaria (C.S. San Bartolomé de Tirajana, C.L. Ayacata, C.L. Cercado de Araña, C.L. Fataga, C.L. Risco Blanco, C.L. Santa Lucía, C.S. Tejeda, C.S. Artenara, C.S. San Nicolás de Tolentino, C.L. Tasarte, C.L. Mogán, C.L. Puerto de Mogán, C.L. Cercados de Espino, C.L. Presa de Soria, C.L. Barranquillo Andrés, C.L. Veneguera); Área de Salud de Fuerteventura (C.S. Morrojaible, C.L. Cañada del Río); Área de Salud de Lanzarote (C.L. La Graciosa); Área de Salud de Tenerife (C.S. Tamaimo, C.L. Santiago del Teide, C.L. Puerto Santiago, C.S. Guía de Isora, C.L. Playa de San Juan, C.L. Alcalá, C.L. Chió, C.L. Vilaflor, C.L. Taganana, C.L. El Palmar, C.L. Las Cumbres); Área de Salud de La Palma (C.S. Garafía, C.L. Llano de El Negro, C.S. Tijarafe, C.L. Puntagorda, C.L. Las Tricias); Área de Salud de La Gomera (C.S. Vallehermoso, C.L. La Dama, C.L. Chipude, C.L. Alojera, C.S. Valle Gran Rey, C.L. Arure); Centros de Salud y Consultorios Locales del Área de Salud de El Hierro.

| GRUPO DE TITULACIÓN | CUANTÍA MENSUAL |
|---------------------|-----------------|
| A/A1                | 360,79          |
| B/A2                | 240,56          |
| C/C1                | 162,40          |
| D/C2                | 108,29          |
| E/A.Prof.           | 72,21           |

**C) COMPLEMENTO A CUENTA POR EQUIPARACIÓN A LA MEDIA DEL S.N.S.**

| CATEGORÍA PROFESIONAL  | CUANTÍA MENSUAL |
|--|-----------------|
| <b>EN ATENCIÓN PRIMARIA:</b>   |                 |
| MÉDICO GENERAL DE EQUIPO DE ATENCION PRIMARIA  | 300,82 (*)      |
| PEDIATRA DE ÁREA Y EQUIPO DE ATENCION PRIMARIA   | 460,70 (*)      |
| FARMACÉUTICA/O   | 300,82          |
| ODONTOESTOMATÓLOGA/O   | 300,82          |
| TÉCNICA/O DE SALUD PÚBLICA   | 300,82          |
| COORDINADOR/A-RESPONSABLE DE ENFERMERÍA DE EQUIPO/S  | 276,27          |
| ENFERMERA/O DE EQUIPO DE ATENCIÓN PRIMARIA   | 276,27          |
| ENFERMERA/O JEFE, SUBJEFE O ADJUNTA/O DE II.AA.<br>ENFERMERA/O JEFE DEL SERVICIO DE ATENCIÓN AL PACIENTE<br>ENFERMERA/O DE INSTITUCIONES ABIERTAS<br>(MODELO TRADICIONAL CON JORNADA ANUAL REDUCIDA) | 276,27 (**)     |
| MATRÓN/A DE ATENCIÓN PRIMARIA  | 178,37          |
| FISIOTERAPEUTA DE ATENCIÓN PRIMARIA  | 120,74          |

(\*) El/La Coordinador/a Médico de EQUIPOS de Atención Primaria y el/La Coordinador/a Médico de EQUIPO de Atención Primaria percibirá la cuantía que le corresponda por su condición de Médico General o Pediatra de E.A.P.

(\*\*) La cuantía expresada ha de ser objeto de la oportuna minoración proporcional en función de la inferior jornada ordinaria que realice este personal con respecto al personal a tiempo completo (apartado 4.1 de la Instrucción).





**ANEXO VI**  
**COMPLEMENTO DE ATENCIÓN CONTINUADA**

**I.- POR LA PRESTACIÓN DE SERVICIOS DE ATENCIÓN CONTINUADA FUERA DE LA JORNADA ORDINARIA DE TRABAJO (GUARDIA / JORNADA COMPLEMENTARIA)**

A) A. ESPECIALIZADA - PERSONAL FACULTATIVO (VALOR/HORA DE GUARDIA P.FISICA / LOCALIZACIÓN):

| TIPO DE GUARDIA  | VALOR HORA              |                        |
|--|-------------------------|------------------------|
|  | ÁREA DE SALUD           |                        |
|  | GRAN CANARIA Y TENERIFE | RESTO DEL ARCHIPIÉLAGO |
| PRESENCIA FÍSICA (3 PRIMERAS MENSUALES)                  | 22,90                   | 25,32                  |
| LOCALIZACIÓN (9 PRIMERAS MENSUALES)                      | 11,45                   | 12,66                  |
| PRESENCIA FÍSICA (CUARTA Y SUCEASIVAS MENSUALES)         | 26,51                   | 28,93                  |
| LOCALIZACIÓN (DÉCIMA Y SUCEASIVAS MENSUALES)             | 13,26                   | 14,47                  |
| PRESENCIA FÍSICA (SÁBADOS, DOMINGOS Y FESTIVOS)          | 35,42                   | 39,16                  |
| LOCALIZACIÓN (SÁBADOS, DOMINGOS Y FESTIVOS)              | 17,71                   | 19,58                  |
| PRESENCIA FÍSICA (1, 5 Y 6 ENERO; 24, 25 Y 31 DICIEMBRE) | 45,80                   | 50,64                  |
| LOCALIZACIÓN (1, 5 Y 6 ENERO; 24, 25 Y 31 DICIEMBRE)     | 22,90                   | 25,32                  |

B) ATENCIÓN PRIMARIA - PERSONAL FACULTATIVO / ENFERMERO DE E.A.P.:

ATENCIÓN CONTINUADA MODALIDAD A

| PUESTO DE TRABAJO                              | CUANTÍA MENSUAL |
|--|-----------------|
| MÉDICO GENERAL                                 | 43,19           |
| PEDIATRA                                       | 43,19           |
| RESPONSABLE Y COORDINADOR DE ENFERMERÍA        | 172,46          |
| ENFERMERA/O DE EQUIPO DE ATENCIÓN PRIMARIA (*) | 162,22          |
| MATRÓN/A                                       | 162,22          |

(\*) En este apartado se incluirá a los enfermeros que vengán realizando funciones de Enfermería de Enlace, siempre y cuando se den las circunstancias necesarias para su abono en los términos señalados en el apartado 1.5 de esta Instrucción.

ATENCIÓN CONTINUADA MODALIDAD B  
(VALOR/HORA GUARDIA DE PRESENCIA FISICA / LOCALIZACIÓN)

| TIPO DE GUARDIA  | VALOR HORA              |                       |
|--|-------------------------|-----------------------|
|  | CATEGORÍA               |                       |
|  | FACULTATIVA/O DE E.A.P. | ENFERMERA/O DE E.A.P. |
| PRESENCIA FÍSICA   | 22,90                   | 14,52                 |
| LOCALIZACIÓN   | 11,45                   | 7,26                  |
| PRESENCIA FÍSICA (SÁBADOS, DOMINGOS Y FESTIVOS)          | 35,42                   | 22,38                 |
| LOCALIZACIÓN (SÁBADOS, DOMINGOS Y FESTIVOS)              | 17,71                   | 11,19                 |
| PRESENCIA FÍSICA (1, 5 Y 6 ENERO; 24, 25 Y 31 DICIEMBRE) | 45,80                   | 29,04                 |
| LOCALIZACIÓN (1, 5 Y 6 ENERO; 24, 25 Y 31 DICIEMBRE)     | 22,90                   | 14,52                 |







C) SUPERVISOR/A DE ÁREA Y UNIDAD (VALOR/MÓDULO GUARDIA DE PRESENCIA FISICA)

| MÓDULO DE 7 HORAS | MÓDULO DE 10 HORAS | MÓDULO DE 24 HORAS |
|-------------------|--------------------|--------------------|
| 66,08             | 94,37              | 216,94             |

\* Las guardias localizadas se abonarán al 50% del valor señalado para las guardias de presencia física.

D) PERSONAL DIPLOMADO SANITARIO DESIGNADO PARA ESTAR DISPONIBLE EN RÉGIMEN DE LOCALIZACIÓN FUERA DE LA JORNADA ORDINARIA DE TRABAJO.

| TIPO DE GUARDIA                                      | VALOR HORA                       |
|--|----------------------------------|
|  | PERSONAL DIPLOMADO SANITARIO (*) |
| LOCALIZACIÓN   | 7,26                             |
| LOCALIZACIÓN (SÁBADOS, DOMINGOS Y FESTIVOS)          | 11,19                            |
| LOCALIZACIÓN (1, 5 Y 6 ENERO; 24, 25 Y 31 DICIEMBRE) | 14,52                            |

(\*) Personal que preste servicios en los servicios/unidades que se determinan en el apartado A) del Anexo XIV.

E) PERSONAL SANITARIO DE F.PROFESIONAL / PERSONAL DE GESTION Y SS. DESIGNADO PARA ESTAR DISPONIBLE EN RÉGIMEN DE LOCALIZACIÓN FUERA DE LA JORNADA ORDINARIA DE TRABAJO.

| GRUPO    | VALOR HORA                                      |                                 |  |
|----------|---|---------------------------------|--|
|          | PERSONAL SANITARIO DE FORMACIÓN PROFESIONAL (*) |                                 |  |
|          | PERSONAL DE GESTIÓN Y SERVICIOS (**)            |                                 |  |
|          | LUNES A VIERNES<br>NO FESTIVOS                  | SÁBADOS, DOMINGOS<br>Y FESTIVOS | FESTIVOS ESPECIALES (1, 5 Y 6 DE ENERO; 24, 25 Y 31 DICIEMBRE) |
| A/A1     | 7,00  | 10,48                           | 13,97  |
| B/A2     | 6,09  | 9,14                            | 12,16  |
| C/C1     | 5,21  | 7,78                            | 10,38  |
| D/C2     | 4,30  | 6,44                            | 8,57   |
| E/A.Prof | 3,39  | 5,08                            | 6,77   |

(\*) Personal que preste servicios en los servicios/unidades que se determinan en el apartado A) del Anexo XIV.

(\*\*) Personal que preste servicios en los servicios/unidades que se determinan en el apartado B) del Anexo XIV.

II.- POR LA PRESTACIÓN DE SERVICIOS DE ATENCIÓN CONTINUADA DENTRO DE LA JORNADA ORDINARIA DE TRABAJO (NOCHES – DOMINGOS / FESTIVOS)

| GRUPO    | VALOR HORA   |   |
|----------|--|---|
|          | MODALIDAD A<br>(por cada hora efectivamente trabajada entre las 22 y las 8 h. del día siguiente) | MODALIDAD B<br>(por cada hora efectivamente trabajada en domingo o festivo entre las 8 y las 22 h.) |
| A/A1     | 5,38   | 12,21   |
| B/A2     | 4,31   | 9,81  |
| C/C1     | 3,49   | 7,69  |
| D/C2     | 3,12   | 7,00  |
| E/A.Prof | 3,12   | 7,00  |





## **ANEXO VII**

### **INDEMNIZACIÓN POR RESIDENCIA**

A) A PERCIBIR POR TODO EL PERSONAL.

| GRUPO    | CUANTÍA MENSUAL         |                        |
|----------|-------------------------|------------------------|
|          | GRAN CANARIA Y TENERIFE | RESTO DEL ARCHIPIÉLAGO |
| A/A1     | 194,82                  | 649,12                 |
| B/A2     | 140,34                  | 467,39                 |
| C/C1     | 113,10                  | 376,53                 |
| D/C2     | 74,12                   | 246,75                 |
| E/A.Prof | 58,56                   | 194,84                 |

LOS IMPORTES ANTERIORES EXPERIMENTARÁN, EXCEPTO EN GRAN CANARIA Y TENERIFE, LOS SIGUIENTES INCREMENTOS MENSUALES POR TRIENIO RECONOCIDO EN CADA GRUPO:

| GRUPO    | CUANTÍA MENSUAL |
|----------|-----------------|
| A/A1     | 45,61           |
| B/A2     | 32,85           |
| C/C1     | 26,54           |
| D/C2     | 17,43           |
| E/A.Prof | 13,81           |

B) A PERCIBIR POR EL PERSONAL ESTATUTARIO QUE VINIERA PERCIBIENDO LA INDEMNIZACIÓN POR RESIDENCIA DURANTE EL EJERCICIO 1991 ENCUANTÍA SUPERIOR A LA DETALLADA EN EL APARTADO A).

| GRUPO    | CUANTÍA MENSUAL         |                        |
|----------|-------------------------|------------------------|
|          | GRAN CANARIA Y TENERIFE | RESTO DEL ARCHIPIÉLAGO |
| D/C2     | 77,34                   | 257,82                 |
| E/A.Prof | 77,34                   | 257,82                 |





## **ANEXO VIII**

### **COMPENSACIÓN POR DESPLAZAMIENTOS**

COMPENSACIÓN POR DESPLAZAMIENTOS DURANTE LA JORNADA ORDINARIA QUE, COMO CONSECUENCIA DEL EJERCICIO PROFESIONAL, TENGAN QUE REALIZAR LOS MÉDICOS GENERALES, PEDIATRAS Y ENFERMEROS QUE PRESTAN SERVICIOS EN EQUIPOS DE ATENCIÓN PRIMARIA:

|    | CUANTÍA ANUAL |
|----|---------------|
| G1 | 136,58        |
| G2 | 204,81        |
| G3 | 487,48        |
| G4 | 731,20        |

El personal enfermero que venga realizando funciones de Enfermería de Enlace no ha de ser tomado en consideración a efectos de la compensación por desplazamientos prevista en este Anexo (apartado 11.4.d. de la Instrucción).





## **ANEXO IX** **REFUERZOS**

### RETRIBUCIONES POR CADA 24 HORAS DE SERVICIO (\*)

|                        | SUELDO | COMPLEMENTO DE DESTINO | ATENCIÓN CONTINUADA |
|------------------------|--------|------------------------|---------------------|
| LICENCIADOS SANITARIOS | 44,23  | 23,57                  | 481,81              |
| DIPLOMADOS SANITARIOS  | 38,25  | 19,14                  | 291,09              |

\* Los días 1, 5 y 6 de enero y 24, 25 y 31 de diciembre serán retribuidos al doble del valor fijado.


### RETRIBUCIONES POR CADA 24 HORAS DE SERVICIO (SÁBADOS, DOMINGOS Y FESTIVOS)

|                        | SUELDO | COMPLEMENTO DE DESTINO | ATENCIÓN CONTINUADA |
|------------------------|--------|------------------------|---------------------|
| LICENCIADOS SANITARIOS | 44,23  | 23,57                  | 782,29              |
| DIPLOMADOS SANITARIOS  | 38,25  | 19,14                  | 479,73              |

Además de los conceptos señalados, el personal facultativo y enfermero designado para la realización de refuerzos en los Centros de Salud o Consultorios Locales referenciados en el Anexo V.B., percibirá el complemento a cuenta por especial aislamiento en los siguientes importes:

### POR CADA 24 HORAS DE SERVICIO

|                        |       |
|------------------------|-------|
| LICENCIADOS SANITARIOS | 56,23 |
| DIPLOMADOS SANITARIOS  | 37,49 |





**ANEXO X**  
**PERSONAL EN FORMACIÓN**

**A) SUELDO Y COMPLEMENTO DE GRADO DE FORMACIÓN.**

PERSONAL LICENCIADO SANITARIO

|                       | SUELDO<br>(EUROS/MES) | COMPLEMENTO DE<br>GRADO DE<br>FORMACIÓN<br>(EUROS/MES) |
|-----------------------|-----------------------|--|
| RESIDENTES DE 1er AÑO | 1.326,90              | -  |
| RESIDENTES DE 2º AÑO  | 1.326,90              | 106,16   |
| RESIDENTES DE 3er AÑO | 1.326,90              | 238,85   |
| RESIDENTES DE 4º AÑO  | 1.326,90              | 371,54   |
| RESIDENTES DE 5º AÑO  | 1.326,90              | 504,23   |

PERSONAL DIPLOMADO SANITARIO

|                       | SUELDO<br>(EUROS/MES) | COMPLEMENTO DE<br>GRADO DE<br>FORMACIÓN<br>(EUROS/MES) |
|-----------------------|-----------------------|--|
| RESIDENTES DE 1er AÑO | 1.147,35              | -  |
| RESIDENTES DE 2º AÑO  | 1.147,35              | 91,79  |

PERCIBIRAN DOS PAGAS EXTRAORDINARIAS QUE SE DEVENGARÁN SEMESTRALMENTE EN LOS MESES DE JUNIO Y DICIEMBRE POR IMPORTE CADA UNA DE ELLAS DE UNA MENSUALIDAD DE SUELDO Y, EN SU CASO, COMPLEMENTO DE GRADO DE FORMACIÓN.

**B) COMPLEMENTO DE ATENCIÓN CONTINUADA POR LA PRESTACIÓN DE SERVICIOS DE A.CONTINUADA FUERA DE LA JORNADA ORDINARIA DE TRABAJO (GUARDIA / JORNADA COMPLEMENTARIA) EN RÉGIMEN DE PRESENCIA FÍSICA.**

PERSONAL LICENCIADO SANITARIO

| GRUPO  | VALOR HORA       |       |       |         |
|--|------------------|-------|-------|---------|
|  | AÑO DE FORMACIÓN |       |       |         |
|  | 1º               | 2º    | 3º    | 4º y 5º |
| PRESENCIA FÍSICA                                 | 10,70            | 13,06 | 15,45 | 17,77   |
| P.FÍSICA (SÁBADOS, DOMINGOS Y FESTIVOS)          | 17,12            | 20,90 | 24,72 | 28,43   |
| P.FÍSICA (1, 5 Y 6 ENERO; 24, 25 Y 31 DICIEMBRE) | 21,40            | 26,12 | 30,90 | 35,54   |

\* Las guardias localizadas se abonarán al 50% del valor señalado para las guardias de presencia física.

PERSONAL DIPLOMADO SANITARIO

| GRUPO  | VALOR HORA       |       |
|--|------------------|-------|
|  | AÑO DE FORMACIÓN |       |
|  | 1º               | 2º    |
| PRESENCIA FÍSICA                                 | 8,93             | 10,12 |
| P.FÍSICA (SÁBADOS, DOMINGOS Y FESTIVOS)          | 14,29            | 16,19 |
| P.FÍSICA (1, 5 Y 6 ENERO; 24, 25 Y 31 DICIEMBRE) | 17,86            | 20,24 |

\* Las guardias localizadas se abonarán al 50% del valor señalado para las guardias de presencia física.

ADEMÁS DE LOS CONCEPTOS SEÑALADOS, PERCIBIRÁ ESTE PERSONAL LA INDEMNIZACIÓN POR RESIDENCIA EN LAS CUANTÍAS QUE SE ESTABLECEN EN EL APARTADO A. DEL ANEXO VII DE ESTA INSTRUCCIÓN.

**C) COMPLEMENTO DE PRODUCTIVIDAD ANUAL.**

|                               | CUANTÍA MÁXIMA<br>INDIVIDUAL |
|-------------------------------|------------------------------|
| PERSONAL LICENCIADO SANITARIO | 1.500,00                     |
| PERSONAL DIPLOMADO SANITARIO  | 1.000,00                     |





**ANEXO XI**  
**CAPELLANES ACOGIDOS A CONVENIO**

|                   | RETRIBUCIÓN TOTAL<br>MENSUAL | RETRIBUCIÓN TOTAL<br>ANUAL |
|-------------------|------------------------------|----------------------------|
| A TIEMPO COMPLETO | 1.120,01                     | 15.680,14                  |
| A TIEMPO PARCIAL  | 560,09                       | 7.841,26                   |





## ANEXO XII PLAZAS VINCULADAS

### A) PERSONAL VINCULADO A TIEMPO COMPLETO.

| CATEGORÍA/PUESTO               | RETRIB.TOTALES<br>RESOLUC.07.03.88 |           | RETRIBUCIONES<br>DECRETO 1086/89 |           | DIFERENCIA ENTRE AMBAS A ABONAR<br>POR EL SERVICIO CANARIO DE LA SALUD |                |               |           |
|--------------------------------|------------------------------------|-----------|----------------------------------|-----------|--|----------------|---------------|-----------|
|                                | CTO                                | CTO.      | CTO                              | CTO.      | DIFERENCIA   | DIFERENCIA     | CTO.          | TOTAL     |
|                                | DESTINO                            | ESPECIF.  | DESTINO                          | ESPECIF.  | CTO.DESTINO  | CTO.ESPECIFICO | PROD.FIJA     | ANUAL     |
|                                |                                    |           |                                  |           | (en 14 pagas)  | (en 12 pagas)  | (en 12 pagas) |           |
| <b>CATEDRÁTICO UNIVERSIDAD</b> |                                    |           |                                  |           |  |                |               |           |
| JEFE DPTO.SANITARIO            | 21.870,65                          | 14.258,66 | 12.646,56                        | 14.258,66 | 9.224,09   | 0,00           | 19.453,29     | 28.677,38 |
| JEFE SERVICIO SANITARIO        | 19.917,42                          | 14.258,66 | 12.646,56                        | 14.258,66 | 7.270,86   | 0,00           | 17.749,23     | 25.020,09 |
| JEFE SECCIÓN SANITARIO         | 18.314,45                          | 14.258,66 | 12.646,56                        | 14.258,66 | 5.667,89   | 0,00           | 13.968,44     | 19.636,33 |
| F.E.A.                         | 17.199,68                          | 14.258,66 | 12.646,56                        | 14.258,66 | 4.553,12   | 0,00           | 9.963,60      | 14.516,72 |

| <b>PROFESOR TITULAR UNIVERSIDAD, CATEDRÁTICO ESC. UNIVERSITARIA, PROFESOR CONTRATADO DOCTOR Y PROFESOR PERMANENTE LABORAL</b> |           |           |           |          |          |          |           |           |
|---|-----------|-----------|-----------|----------|----------|----------|-----------|-----------|
| JEFE DPTO.SANITARIO   | 19.686,30 | 13.960,31 | 11.582,57 | 6.651,71 | 8.103,73 | 7.308,60 | 19.453,29 | 34.865,62 |
| JEFE SERVICIO SANITARIO   | 17.732,97 | 13.960,31 | 11.582,57 | 6.651,71 | 6.150,40 | 7.308,60 | 17.749,23 | 31.208,23 |
| JEFE SECCIÓN SANITARIO  | 16.129,89 | 12.637,39 | 11.582,57 | 6.651,71 | 4.547,32 | 5.985,68 | 13.968,44 | 24.501,44 |
| F.E.A.  | 15.015,22 | 11.439,79 | 11.582,57 | 6.651,71 | 3.432,65 | 4.788,08 | 9.963,60  | 18.184,33 |

| <b>PROFESOR TITULAR ESCUELA UNIVERSITARIA</b> |           |           |           |          |          |           |           |           |
|---|-----------|-----------|-----------|----------|----------|-----------|-----------|-----------|
| JEFE DPTO.SANITARIO                           | 17.798,16 | 13.960,31 | 10.161,46 | 2.396,83 | 7.636,70 | 11.563,48 | 19.453,29 | 38.653,47 |
| JEFE SERVICIO SANITARIO                       | 16.172,87 | 13.960,31 | 10.161,46 | 2.396,83 | 6.011,41 | 11.563,48 | 17.749,23 | 35.324,12 |
| JEFE SECCIÓN SANITARIO                        | 14.569,66 | 12.637,39 | 10.161,46 | 2.396,83 | 4.408,20 | 10.240,56 | 13.968,44 | 28.617,20 |
| F.E.A.  | 13.454,87 | 11.439,79 | 10.161,46 | 2.396,83 | 3.293,41 | 9.042,96  | 9.963,60  | 22.299,97 |

|                              |           |          |           |          |          |          |          |          |
|------------------------------|-----------|----------|-----------|----------|----------|----------|----------|----------|
| ENFERMERO/A SUPERVISOR/A     | 11.470,76 | 6.140,60 | 10.161,46 | 2.396,83 | 1.309,30 | 3.743,77 | 4.416,91 | 9.469,98 |
| ENFERMERA/O Y FISIOTERAPEUTA | 10.161,46 | 4.555,12 | 10.161,46 | 2.396,83 | 0,00     | 2.158,29 | 4.439,06 | 6.597,35 |

### B) PERSONAL VINCULADO A TIEMPO PARCIAL (6 HORAS).

| CATEGORÍA/PUESTO               | SUELDO BASE A<br>ABONAR POR EL S.C.S. |  | CTO. DESTINO A<br>ABONAR POR EL S.C.S. |  | CTO. ESPECÍFICO A<br>ABONAR POR EL S.C.S. |  | PRODUCTIVIDAD<br>FIJA |  |
|--------------------------------|---------------------------------------|--|--|--|---|--|-----------------------|--|
|                                | x 14 pagas                            |  | x 14 pagas                             |  | x 12 pagas                                |  | x 12 pagas            |  |
|                                |                                       |  |  |  |   |  |                       |  |
| <b>CATEDRÁTICO UNIVERSIDAD</b> |                                       |  |  |  |   |  |                       |  |
| JEFE DPTO.SANITARIO            | 760,76                                |  | 729,76                                 |  | 0,00                                      |  | 1.621,11              |  |
| JEFE SERVICIO SANITARIO        | 760,76                                |  | 590,25                                 |  | 0,00                                      |  | 1.479,10              |  |
| JEFE SECCIÓN SANITARIO         | 760,76                                |  | 475,76                                 |  | 0,00                                      |  | 1.164,04              |  |
| F.E.A.                         | 760,76                                |  | 396,13                                 |  | 0,00                                      |  | 830,30                |  |

| <b>PROFESOR TITULAR UNIVERSIDAD, CATEDRÁTICO ESC. UNIVERSITARIA, PROFESOR CONTRATADO DOCTOR Y PROFESOR PERMANENTE LABORAL</b> |        |  |        |  |      |  |          |  |
|---|--------|--|--------|--|------|--|----------|--|
| JEFE DPTO.SANITARIO   | 760,76 |  | 842,03 |  | 0,00 |  | 1.621,11 |  |
| JEFE SERVICIO SANITARIO   | 760,76 |  | 702,53 |  | 0,00 |  | 1.479,10 |  |
| JEFE SECCIÓN SANITARIO  | 760,76 |  | 587,99 |  | 0,00 |  | 1.164,04 |  |
| F.E.A.  | 760,76 |  | 508,41 |  | 0,00 |  | 830,30   |  |

| <b>PROFESOR TITULAR ESCUELA UNIVERSITARIA</b> |        |  |        |  |      |  |          |  |
|---|--------|--|--------|--|------|--|----------|--|
| JEFE DPTO.SANITARIO                           | 760,76 |  | 882,83 |  | 0,00 |  | 1.621,11 |  |
| JEFE SERVICIO SANITARIO                       | 760,76 |  | 766,72 |  | 0,00 |  | 1.479,10 |  |
| JEFE SECCIÓN SANITARIO                        | 760,76 |  | 652,21 |  | 0,00 |  | 1.164,04 |  |
| F.E.A.  | 760,76 |  | 572,59 |  | 0,00 |  | 830,30   |  |

|                              |        |  |        |  |      |  |        |  |
|------------------------------|--------|--|--------|--|------|--|--------|--|
| ENFERMERO/A SUPERVISOR/A     | 760,76 |  | 430,82 |  | 0,00 |  | 368,08 |  |
| ENFERMERA/O Y FISIOTERAPEUTA | 760,76 |  | 337,32 |  | 0,00 |  | 369,92 |  |





## ANEXO XIII ÍNDICES DE DISPERSIÓN GEOGRÁFICA

| EAP PROVINCIA. STA. CRUZ. DE TFE | INDICE | EAP PROVINCIA LAS PALMAS     | INDICE |
|----------------------------------|--------|------------------------------|--------|
| EAP ANAGA                        | G4     | EAP CONO SUR                 | G2     |
| EAP RUIZ DE PADRON               | G2     | EAP SAN ROQUE                | G2     |
| EAP SALAMANCA                    | G2     | EAP SAN CRISTOBAL            | G2     |
| EAP GUIGOU I                     | G2     | EAP TRIANA                   | G2     |
| EAP GUIGOU II                    | G2     | EAP MILLER BAJO              | G2     |
| EAP BARRIO DE LA SALUD           | G2     | EAP CANALEJAS                | G2     |
| EAP GLADIOLOS - SOMOSIERRA       | G2     | EAP GUANARTEME               | G2     |
| EAP AÑAZA                        | G2     | EAP ALCARAVANERAS            | G2     |
| EAP OFRA - MIRAMAR               | G2     | EAP PUERTO                   | G2     |
| EAP OFRA - DELICIAS              | G2     | EAP SCHAMANN                 | G2     |
| EAP BARRANCO GRANDE              | G2     | EAP ESCALERITAS              | G2     |
| EAP LA LAGUNA I - LA CUESTA      | G2     | EAP BARRIO ATLÁNTICO         | G2     |
| EAP TACO - SAN MATÍAS            | G2     | EAP CUEVA TORRES             | G2     |
| EAP GENETO GRACIA                | G3     | EAP TAMARACEITE              | G3     |
| EAP LA CUESTA-FINCA ESPAÑA       | G2     | EAP TAFIRA                   | G3     |
| EAP LA LAGUNA - MERCEDES         | G4     | EAP EL CALERO                | G2     |
| EAP TEJINA                       | G3     | EAP SAN GREGORIO             | G3     |
| EAP LA CANDELARIA                | G3     | EAP SAN JUAN                 | G3     |
| EAP GÚIMAR                       | G4     | EAP LAS REMUDAS              | G2     |
| EAP ARICO                        | G4     | EAP JINÁMAR                  | G2     |
| EAP GRANADILLA                   | G4     | EAP VALSEQUILLO              | G3     |
| EAP ARONA VILAFLO                | G4     | EAP INGENIO                  | G3     |
| EAP ARONA COSTA II               | G3     | EAP AGÜIMES                  | G3     |
| EAP ADEJE                        | G3     | EAP VECINDARIO               | G2     |
| EAP GUIA DE ISORA                | G3     | EAP TIRAJANA                 | G4     |
| EAP SANTIAGO DEL TEIDE           | G4     | EAP MASPALOMAS               | G3     |
| EAP TACORONTE                    | G3     | EAP MOGÁN                    | G4     |
| EAP LA MATANZA                   | G2     | EAP SAN NICOLÁS DE TOLENTINO | G3     |
| EAP LA VICTORIA                  | G2     | EAP AGAETE                   | G3     |
| EAP SANTA URSULA                 | G3     | EAP GÁLDAR                   | G3     |
| EAP OROTAVA SAN ANTONIO          | G4     | EAP CAIDEROS                 | G4     |
| EAP OROTAVA II - DEHESA          | G2     | EAP SANTA MARÍA DE GUÍA      | G4     |
| EAP PUERTO CRUZ I - VERA         | G2     | EAP MOYA                     | G4     |
| EAP PUERTO CRUZ II - BOTANICO    | G2     | EAP FIRGAS                   | G3     |
| EAP JOAQUÍN GARCÍA               | G3     | EAP ARUCAS                   | G2     |
| EAP LA GUANCHA                   | G4     | EAP SANTA BRÍGIDA            | G3     |
| EAP ICOD DE LOS VINOS            | G3     | EAP SAN MATEO                | G3     |
| EAP LOS SILOS                    | G4     | EAP TEJEDA                   | G3     |
| EAP SANTA CRUZ DE LA PALMA       | G4     | EAP ARTENARA                 | G3     |
| EAP SAN ANDRÉS - SAUCES          | G4     | EAP TEROR                    | G3     |
| EAP LAS BREÑAS                   | G3     | EAP VALLESECO                | G4     |
| EAP MAZO                         | G3     | EAP ARRECIFE I               | G2     |
| EAP LOS LLANOS DE ARIDANE        | G3     | EAP ARRECIFE II              | G2     |
| EAP EL PASO                      | G3     | EAP TEGUISE                  | G3     |
| EAP TAZACORTE                    | G2     | EAP HARÍA                    | G4     |
| EAP TIJARAFE                     | G4     | EAP SAN BARTOLOMÉ            | G3     |
| EAP GARAFIA                      | G4     | EAP TÍAS                     | G2     |
| EAP S.SEBASTIAN DE LA GOMERA     | G4     | EAP YAIZA                    | G3     |
| EAP MULAGUA                      | G4     | EAP PUERTO DEL ROSARIO       | G4     |
| EAP VALLEHERMOSO                 | G4     | EAP LA OLIVA                 | G4     |
| EAP VALLE GRAN REY               | G4     | EAP TUINEJE-PÁJARA           | G4     |
| EAP ALAJERÓ                      | G4     | EAP PENÍNSULA DE JANDÍA      | G3     |
| EAP VALVERDE                     | G4     |                              |        |
| EAP VALLE DEL GOLFO              | G4     |                              |        |







## ANEXO XIV

### SERVICIOS/UNIDADES LOCALIZACIÓN FUERA DE LA JORNADA ORDINARIA

#### A) PERSONAL DIPLOMADO SANITARIO / PERSONAL SANITARIO DE F.P.

##### HOSPITALES ISLAS CAPITALINAS

- HEMODINÁMICA.
- CIRUGÍA CARDIACA.
- ENDOSCOPIA.
- HEMODIÁLISIS.
- RADIOLOGÍA VASCULAR INTERVENCIONISTA / NEUROANGIORADIOLOGÍA.
- COMUNICACIÓN ASERTIVA (EXCLUSIVAMENTE EN EL CHUNSC).
- CÁMARA HIPERBÁRICA (EXCLUSIVAMENTE EN EL HUC).
- NEUROFISIOLOGÍA CLÍNICA (EXCLUSIVAMENTE EN EL HUC).
- LABORATORIO DE HORMONAS (EXCLUSIVAMENTE EN EL HUC).
- TROMBECTOMÍA (EXCLUSIVAMENTE EN EL CHUIMI).

##### HOSPITALES ISLAS NO CAPITALINAS

- ENDOSCOPIA.
- HEMODIÁLISIS.
- QUIRÓFANO (EN CASO DE QUE SEA NECESARIA LA APERTURA DE UN SEGUNDO QUIRÓFANO EN LAS ÁREAS DE SALUD DE LA PALMA / LANZAROTE O DE UN PRIMER QUIRÓFANO EN LAS ÁREAS DE SALUD DE LA GOMERA / EL HIERRO).
- ASISTENCIA DURANTE TRASLADO URGENTE DE PACIENTES (EXCLUSIVAMENTE EN EL ÁREA DE SALUD DE LA GOMERA).
- HEMODINÁMICA (EXCLUSIVAMENTE ÁREA DE SALUD DE LANZAROTE)
- RESONANCIAS MAGNÉTICAS NUCLEARES DE CARÁCTER URGENTE (EXCLUSIVAMENTE EN EL ÁREA DE SALUD DE LANZAROTE).
- GINECOLOGÍA (EXCLUVISMANTE EN ÁREA DE SALUD DE LANZAROTE PARA LA CATEGORÍA DE MATRÓN/A Y EN CASO DE URGENCIA Y FALTA DE ASPIRANTES EN LISTA DE EMPLEO).

#### B) PERSONAL DE GESTIÓN Y SERVICIOS.

##### SERVICIOS / UNIDADES EN LAS QUE SE REALICEN ACTIVIDADES RELACIONADAS CON:

- EL MANTENIMIENTO DE EQUIPOS Y/O INSTALACIONES.
- LAS TECNOLOGÍAS DE LA INFORMACIÓN / ELECTROMEDICINA.
- LA COBERTURA DE PUESTOS DE TRABAJO POR AUSENCIAS NO PREVISTAS.
- LA SEGURIDAD.
- EL TRANSPLANTE DE ÓRGANOS.



| CATEGORÍA<br>PUESTO DE TRABAJO                 | GRUPO<br>CLASIF. | NIVEL<br>C.DEST. | SUELDO<br>BASE | CTO.<br>DESTINO | CTO. ESPECIF.  | CTO. PRODUCTIVIDAD F.FIJO |                 | CTO. A CUENTA    | TOTAL<br>MENSUAL |
|--|------------------|------------------|----------------|-----------------|----------------|---------------------------|-----------------|------------------|------------------|
|  |                  |                  |                |                 | Puesto Trabajo | Puesto Trabajo            | Armoniz.ReTRIB. | Equip. Media SNS |                  |
| <b>I. PERSONAL DIRECTIVO</b>                   |                  |                  |                |                 |                |                           |                 |                  |                  |
| DIRECTOR/A GERENTE                             |                  |                  |                |                 |                |                           |                 |                  |                  |
| HOSPITAL/SERV.SANITARIOS:                      |                  |                  |                |                 |                |                           |                 |                  |                  |
| CATEGORIA 1                                    | A/A1             | 29               | 1.326,90       | 1.053,98        | 2.652,49       |                           |                 |                  | 5.033,37         |
| CATEGORIA 2                                    | A/A1             | 29               | 1.326,90       | 1.053,98        | 2.132,39       |                           |                 |                  | 4.513,27         |
| CATEGORIA 3                                    | A/A1             | 29               | 1.326,90       | 1.053,98        | 1.664,31       |                           |                 |                  | 4.045,19         |
| CATEGORIA 4                                    | A/A1             | 29               | 1.326,90       | 1.053,98        | 1.144,26       |                           |                 |                  | 3.525,14         |
| CATEGORIA 5                                    | A/A1             | 29               | 1.326,90       | 1.053,98        | 728,21         |                           |                 |                  | 3.109,09         |
| SUBDIRECTOR/A GERENTE                          |                  |                  |                |                 |                |                           |                 |                  |                  |
| HOSPITAL/SERV.SANITARIOS:                      |                  |                  |                |                 |                |                           |                 |                  |                  |
| CATEGORIA 1                                    | A/A1             | 28               | 1.326,90       | 1.009,67        | 2.132,39       |                           |                 |                  | 4.468,96         |
| CATEGORIA 2                                    | A/A1             | 28               | 1.326,90       | 1.009,67        | 1.664,31       |                           |                 |                  | 4.000,88         |
| DIRECTOR/A MÉDICO                              |                  |                  |                |                 |                |                           |                 |                  |                  |
| ATENCIÓN ESPECIALIZADA:                        |                  |                  |                |                 |                |                           |                 |                  |                  |
| CATEGORIA 1                                    | A/A1             | 28               | 1.326,90       | 1.009,67        | 2.288,41       |                           |                 |                  | 4.624,98         |
| CATEGORIA 2                                    | A/A1             | 28               | 1.326,90       | 1.009,67        | 1.924,35       |                           |                 |                  | 4.260,92         |
| CATEGORIA 3                                    | A/A1             | 28               | 1.326,90       | 1.009,67        | 1.456,31       |                           |                 |                  | 3.792,88         |
| CATEGORIA 4                                    | A/A1             | 28               | 1.326,90       | 1.009,67        | 1.040,24       |                           |                 |                  | 3.376,81         |
| CATEGORIA 5                                    | A/A1             | 28               | 1.326,90       | 1.009,67        | 728,21         |                           |                 |                  | 3.064,78         |
| SUBDIRECTOR/A MÉDICO                           |                  |                  |                |                 |                |                           |                 |                  |                  |
| ATENCIÓN ESPECIALIZADA:                        |                  |                  |                |                 |                |                           |                 |                  |                  |
| CATEGORIA 1                                    | A/A1             | 27               | 1.326,90       | 965,34          | 1.924,35       |                           |                 |                  | 4.216,59         |
| CATEGORIA 2                                    | A/A1             | 27               | 1.326,90       | 965,34          | 1.456,31       |                           |                 |                  | 3.748,55         |
| CATEGORIA 3                                    | A/A1             | 27               | 1.326,90       | 965,34          | 1.040,24       |                           |                 |                  | 3.332,48         |
| DIRECTOR/A DE GESTIÓN Y SERVICIOS GENERALES    |                  |                  |                |                 |                |                           |                 |                  |                  |
| ATENCIÓN ESPECIALIZADA:                        |                  |                  |                |                 |                |                           |                 |                  |                  |
| CATEGORIA 1                                    | A/A1             | 27               | 1.326,90       | 965,34          | 2.288,41       |                           |                 |                  | 4.580,65         |
| CATEGORIA 2                                    | A/A1             | 27               | 1.326,90       | 965,34          | 1.924,35       |                           |                 |                  | 4.216,59         |
| CATEGORIA 3                                    | A/A1             | 27               | 1.326,90       | 965,34          | 1.456,31       |                           |                 |                  | 3.748,55         |
| CATEGORIA 4                                    | A/A1             | 27               | 1.326,90       | 965,34          | 1.040,24       |                           |                 |                  | 3.332,48         |
| CATEGORIA 5                                    | A/A1             | 27               | 1.326,90       | 965,34          | 728,21         |                           |                 |                  | 3.020,45         |
| SUBDIRECTOR/A DE GESTIÓN Y SERVICIOS GENERALES |                  |                  |                |                 |                |                           |                 |                  |                  |
| ATENCIÓN ESPECIALIZADA:                        |                  |                  |                |                 |                |                           |                 |                  |                  |
| CATEGORIA 1                                    | A/A1             | 26               | 1.326,90       | 846,90          | 1.924,35       |                           |                 |                  | 4.098,15         |
| CATEGORIA 2                                    | A/A1             | 26               | 1.326,90       | 846,90          | 1.456,31       |                           |                 |                  | 3.630,11         |
| CATEGORIA 3                                    | A/A1             | 26               | 1.326,90       | 846,90          | 1.040,24       |                           |                 |                  | 3.214,04         |

**NOTA:** No se reflejan las cuantías correspondientes en concepto de trienios, atención continuada, indemniz. por residencia, carrera profesional y productividad factor variable.

En la dirección [https://sede.gobiernodecanarias.org/sede/verifica\\_doc?codigo\\_nde=](https://sede.gobiernodecanarias.org/sede/verifica_doc?codigo_nde=)  
puede ser comprobada la autenticidad de esta copia, mediante el número de  
documento electrónico siguiente:  
0EOC\_xXvy-ThKwLlW9RzAKx1PhHCrnDM5



| CATEGORÍA<br>PUESTO DE TRABAJO                      | GRUPO<br>CLASIF. | NIVEL<br>C.DEST. | SUELDO<br>BASE | CTO.<br>DESTINO | CTO. ESPECIF.  | CTO. PRODUCTIVIDAD F.FIJO |                 | CTO. A CUENTA    | TOTAL<br>MENSUAL |
|---|------------------|------------------|----------------|-----------------|----------------|---------------------------|-----------------|------------------|------------------|
|   |                  |                  |                |                 | Puesto Trabajo | Puesto Trabajo            | Armoniz.Retrib. | Equip. Media SNS |                  |
| DIRECTOR/A DE GESTIÓN Y SERVICIOS GENERALES         |                  |                  |                |                 |                |                           |                 |                  |                  |
| ATENCIÓN ESPECIALIZADA:                             |                  |                  |                |                 |                |                           |                 |                  |                  |
| CATEGORIA 1   | B/A2             | 27               | 1.147,35       | 965,34          | 2.288,41       |                           |                 |                  | 4.401,10         |
| CATEGORIA 2   | B/A2             | 27               | 1.147,35       | 965,34          | 1.924,35       |                           |                 |                  | 4.037,04         |
| CATEGORIA 3   | B/A2             | 27               | 1.147,35       | 965,34          | 1.456,31       |                           |                 |                  | 3.569,00         |
| CATEGORIA 4   | B/A2             | 27               | 1.147,35       | 965,34          | 1.040,24       |                           |                 |                  | 3.152,93         |
| CATEGORIA 5   | B/A2             | 27               | 1.147,35       | 965,34          | 728,21         |                           |                 |                  | 2.840,90         |
| SUBDIRECTOR/A DE GESTIÓN Y SERVICIOS GENERALES      |                  |                  |                |                 |                |                           |                 |                  |                  |
| ATENCIÓN ESPECIALIZADA:                             |                  |                  |                |                 |                |                           |                 |                  |                  |
| CATEGORIA 1   | B/A2             | 26               | 1.147,35       | 846,90          | 1.924,35       |                           |                 |                  | 3.918,60         |
| CATEGORIA 2   | B/A2             | 26               | 1.147,35       | 846,90          | 1.456,31       |                           |                 |                  | 3.450,56         |
| CATEGORIA 3   | B/A2             | 26               | 1.147,35       | 846,90          | 1.040,24       |                           |                 |                  | 3.034,49         |
| DIRECTOR/A DE ENFERMERÍA ATENCIÓN ESPECIALIZADA:    |                  |                  |                |                 |                |                           |                 |                  |                  |
| CATEGORIA 1   | B/A2             | 26               | 1.147,35       | 846,90          | 1.820,33       |                           |                 |                  | 3.814,58         |
| CATEGORIA 2   | B/A2             | 26               | 1.147,35       | 846,90          | 1.456,31       |                           |                 |                  | 3.450,56         |
| CATEGORIA 3   | B/A2             | 26               | 1.147,35       | 846,90          | 832,21         |                           |                 |                  | 2.826,46         |
| CATEGORIA 4   | B/A2             | 26               | 1.147,35       | 846,90          | 624,17         |                           |                 |                  | 2.618,42         |
| CATEGORIA 5   | B/A2             | 26               | 1.147,35       | 846,90          | 260,15         |                           |                 |                  | 2.254,40         |
| SUBDIRECTOR/A DE ENFERMERÍA ATENCIÓN ESPECIALIZADA: |                  |                  |                |                 |                |                           |                 |                  |                  |
| CATEGORIA 1   | B/A2             | 25               | 1.147,35       | 751,41          | 1.456,31       |                           |                 |                  | 3.355,07         |
| CATEGORIA 2   | B/A2             | 25               | 1.147,35       | 751,41          | 832,21         |                           |                 |                  | 2.730,97         |
| CATEGORIA 3   | B/A2             | 25               | 1.147,35       | 751,41          | 624,17         |                           |                 |                  | 2.522,93         |
| GERENTE ATENCIÓN PRIMARIA:                          |                  |                  |                |                 |                |                           |                 |                  |                  |
| CATEGORIA 1   | A/A1             | 29               | 1.326,90       | 1.053,98        | 1.664,31       |                           |                 |                  | 4.045,19         |
| CATEGORIA 2   | A/A1             | 29               | 1.326,90       | 1.053,98        | 1.144,26       |                           |                 |                  | 3.525,14         |
| CATEGORIA 3   | A/A1             | 29               | 1.326,90       | 1.053,98        | 728,21         |                           |                 |                  | 3.109,09         |
| DIRECTOR/A MÉDICO ATENCIÓN PRIMARIA:                |                  |                  |                |                 |                |                           |                 |                  |                  |
| CATEGORIA 1   | A/A1             | 28               | 1.326,90       | 1.009,67        | 1.456,31       |                           |                 |                  | 3.792,88         |
| CATEGORIA 2   | A/A1             | 28               | 1.326,90       | 1.009,67        | 1.040,24       |                           |                 |                  | 3.376,81         |
| CATEGORIA 3   | A/A1             | 28               | 1.326,90       | 1.009,67        | 728,21         |                           |                 |                  | 3.064,78         |
| DIRECTOR/A GESTIÓN Y SERV. GRALES A.PRIMARIA:       |                  |                  |                |                 |                |                           |                 |                  |                  |
| CATEGORIA 1   | A/A1             | 27               | 1.326,90       | 965,34          | 1.456,31       |                           |                 |                  | 3.748,55         |
| CATEGORIA 2   | A/A1             | 27               | 1.326,90       | 965,34          | 1.040,24       |                           |                 |                  | 3.332,48         |
| CATEGORIA 3   | A/A1             | 27               | 1.326,90       | 965,34          | 728,21         |                           |                 |                  | 3.020,45         |
| DIRECTOR/A DE ENFERMERÍA ATENCIÓN PRIMARIA:         |                  |                  |                |                 |                |                           |                 |                  |                  |
| CATEGORIA 1   | B/A2             | 26               | 1.147,35       | 846,90          | 832,21         |                           |                 |                  | 2.826,46         |
| CATEGORIA 2   | B/A2             | 26               | 1.147,35       | 846,90          | 624,17         |                           |                 |                  | 2.618,42         |
| CATEGORIA 3   | B/A2             | 26               | 1.147,35       | 846,90          | 260,15         |                           |                 |                  | 2.254,40         |

**NOTA:** No se reflejan las cuantías correspondientes en concepto de trienios, atención continuada, indemniz. por residencia, carrera profesional y productividad factor variable.

En la dirección [https://sede.gobiernodecanarias.org/sede/verifica\\_doc?codigo\\_nde=0EOC\\_xXvy-ThKwLlW9RzAKx1PhHCrnDM5](https://sede.gobiernodecanarias.org/sede/verifica_doc?codigo_nde=0EOC_xXvy-ThKwLlW9RzAKx1PhHCrnDM5) puede ser comprobada la autenticidad de esta copia, mediante el número de documento electrónico siguiente:



| CATEGORÍA<br>PUESTO DE TRABAJO | GRUPO<br>CLASIF. | NIVEL<br>C.DEST. | SUELDO<br>BASE | CTO.<br>DESTINO | CTO. ESPECIF.  | CTO. PRODUCTIVIDAD F.FIJO |                 | CTO. A CUENTA    | TOTAL<br>MENSUAL |
|--------------------------------|------------------|------------------|----------------|-----------------|----------------|---------------------------|-----------------|------------------|------------------|
|                                |                  |                  |                |                 | Puesto Trabajo | Puesto Trabajo            | Armoniz.Retrib. | Equip. Media SNS |                  |

## II. PERSONAL LICENCIADO SANITARIO

### EN ATENCIÓN ESPECIALIZADA:

|   |      |    |          |          |        |          |        |  |          |
|---|------|----|----------|----------|--------|----------|--------|--|----------|
| JEFE DE DEPARTAMENTO SANITARIO            | A/A1 | 28 | 1.326,90 | 1.009,67 | 501,76 | 1.647,59 | 616,12 |  | 5.102,04 |
| JEFE DE SERVICIO SANITARIO                | A/A1 | 28 | 1.326,90 | 1.009,67 | 501,76 | 1.505,55 | 616,12 |  | 4.960,00 |
| COORDINADOR/A DE URGENCIAS HOSPITALARIAS  | A/A1 | 28 | 1.326,90 | 1.009,67 | 501,76 | 1.505,55 | 616,12 |  | 4.960,00 |
| COORDINADOR/A DE ADMISIÓN                 | A/A1 | 28 | 1.326,90 | 1.009,67 | 501,76 | 1.505,55 | 616,12 |  | 4.960,00 |
| JEFE DE SECCIÓN SANITARIA                 | A/A1 | 26 | 1.326,90 | 846,90   | 501,76 | 1.086,50 | 616,12 |  | 4.378,18 |
| JEFE DE UNIDAD DE URGENCIAS HOSPITALARIAS | A/A1 | 26 | 1.326,90 | 846,90   | 501,76 | 1.086,50 | 616,12 |  | 4.378,18 |
| JEFE DE UNIDAD DE ADMISIÓN                | A/A1 | 26 | 1.326,90 | 846,90   | 501,76 | 1.086,50 | 616,12 |  | 4.378,18 |
| MÉDICO ADJUNTO/F.E.A.                     | A/A1 | 24 | 1.326,90 | 707,09   | 501,76 | 648,72   | 616,12 |  | 3.800,59 |

### EN ATENCIÓN PRIMARIA:

|                                     |      |    |          |        |        |          |  |          |          |
|-------------------------------------|------|----|----------|--------|--------|----------|--|----------|----------|
| COORDINADOR/A MÉDICO DE EQUIPOS (1) | A/A1 | 26 | 1.326,90 | 846,90 | 501,76 | 1.325,81 |  | VARIABLE | VARIABLE |
| COORDINADOR/A MÉDICO DE EQUIPO (2)  | A/A1 | 26 | 1.326,90 | 846,90 | 501,76 | VARIABLE |  | VARIABLE | VARIABLE |
| MEDICO GENERAL (3)                  | A/A1 | 24 | 1.326,90 | 707,09 | 501,76 | VARIABLE |  | 300,82   | VARIABLE |
| PEDIATRA (3)                        | A/A1 | 24 | 1.326,90 | 707,09 | 501,76 | VARIABLE |  | 460,70   | VARIABLE |
| FARMACEUTICO/A                      | A/A1 | 24 | 1.326,90 | 707,09 | 501,76 | 538,81   |  | 300,82   | 3.375,38 |
| ODONTOESTOMATOLOGO/A                | A/A1 | 24 | 1.326,90 | 707,09 | 501,76 | 538,81   |  | 300,82   | 3.375,38 |
| TÉCNICA/O DE SALUD PÚBLICA          | A/A1 | 24 | 1.326,90 | 707,09 | 501,76 | 538,81   |  | 300,82   | 3.375,38 |

### \* SERVICIOS DE URGENCIA EXTRAHOSPITALARIA:

|                             |      |    |          |        |        |        |        |  |          |
|-----------------------------|------|----|----------|--------|--------|--------|--------|--|----------|
| FACULTATIVO (S.N.U./S.E.U.) | A/A1 | 24 | 1.326,90 | 707,09 | 501,76 | 648,72 | 616,12 |  | 3.800,59 |
|-----------------------------|------|----|----------|--------|--------|--------|--------|--|----------|

(1) El/La Coordinador/a Médico o Responsable de EQUIPOS de Atención Primaria percibirá en concepto de complemento de atención continuada modalidad A las cuantías señaladas en el Anexo VI.B) para Medicina General y Pediatría, siempre y cuando se den las circunstancias necesarias para su abono. En concepto de complemento a cuenta por equiparación a la media del S.N.S. percibirá la cuantía que le corresponda por su condición de Médico General o Pediatra de E.A.P.

(2) El/La Coordinador/a o Responsable Médico de EQUIPO de Atención Primaria percibirá en concepto de productividad (factor fijo) la cuantía que le corresponda en función del cupo de tarjetas asignadas y además 737,05 euros/mes por el desempeño del puesto de Coordinador/a Médico de Equipo (Anexo IV.I.A). En concepto de complemento a cuenta por equiparación a la media del S.N.S. percibirá la cuantía que le corresponda por su condición de Médico General o Pediatra de E.A.P.

(3) El Médico General o Pediatra de E.A.P. percibirá en concepto de productividad (factor fijo) la cuantía que le corresponda en función del cupo de tarjetas asignadas y además 434,56 euros/mes por el desempeño del puesto de trabajo (Anexo IV.I.A).

**NOTA:** No se reflejan las cuantías correspondientes en concepto de trienios, atención continuada, indemniz. por residencia, complemento a cuenta del nuevo régimen retributivo en A.Primaria (por asignación de tardes, especial aislamiento y equip. a la media del SNS), carrera profesional y productividad factor variable.

En la dirección [https://sede.gobiernodecanarias.org/sede/verifica\\_doc?codigo\\_nde=](https://sede.gobiernodecanarias.org/sede/verifica_doc?codigo_nde=)  
puede ser comprobada la autenticidad de esta copia, mediante el número de  
documento electrónico siguiente:  
0EOC\_xXvy-ThKwLlW9RzAKx1PhHCrnDM5




| CATEGORÍA<br>PUESTO DE TRABAJO                       | GRUPO<br>CLASIF. | NIVEL<br>C.DEST. | SUELDO<br>BASE | CTO.<br>DESTINO | CTO. ESPECIF.  | CTO. PRODUCTIVIDAD F.FIJO |                 | CTO. A CUENTA    | TOTAL    |
|--|------------------|------------------|----------------|-----------------|----------------|---------------------------|-----------------|------------------|----------|
|  |                  |                  |                |                 | Puesto Trabajo | Puesto Trabajo            | Armoniz.Retrib. | Equip. Media SNS | MENSUAL  |
| <b>III. P. DIPLOM. SANITARIO Y SANITARIO TÉCNICO</b> |                  |                  |                |                 |                |                           |                 |                  |          |
| <b>EN ATENCIÓN ESPECIALIZADA:</b>                    |                  |                  |                |                 |                |                           |                 |                  |          |
| SUPERVISOR/A DE ÁREA                                 | B/A2             | 23               | 1.147,35       | 662,78          | 451,02         | VARIABLE                  | 641,73          |                  | VARIABLE |
| DIRECTOR/A TÉCNICO/A ESCUELA UNIV. ENFERMERIA        | B/A2             | 23               | 1.147,35       | 662,78          | 249,73         |                           | 641,73          |                  | 2.701,59 |
| SUPERVISOR/A DE UNIDAD                               | B/A2             | 22               | 1.147,35       | 618,43          | 353,41         | VARIABLE                  | 641,73          |                  | VARIABLE |
| ENFERMERA/O JEFE SERVICIO ATENCIÓN AL PACIENTE       | B/A2             | 22               | 1.147,35       | 618,43          | 187,34         |                           | 641,73          |                  | 2.594,85 |
| SECRET./JEFE ESTUDIO ESC. UNIV. ENFERMERIA           | B/A2             | 22               | 1.147,35       | 618,43          | 187,34         |                           | 641,73          |                  | 2.594,85 |
| MATRÓN/A   | B/A2             | 22               | 1.147,35       | 618,43          |                | 192,48                    | 641,73          |                  | 2.599,99 |
| FISIOTERAPEUTA                                       | B/A2             | 21               | 1.147,35       | 574,18          |                | 96,27                     | 641,73          |                  | 2.459,53 |
| PROFESOR/A ESCUELA UNIV. ENFERMERÍA                  | B/A2             | 21               | 1.147,35       | 574,18          |                | 1,96                      | 641,73          |                  | 2.365,22 |
| ENFERMERA/O:   |                  |                  |                |                 |                |                           |                 |                  |          |
| - UNIDADES DE HOSPITALIZ. / SERV.CENTRALES           | B/A2             | 21               | 1.147,35       | 574,18          |                | 108,29                    | 641,73          |                  | 2.471,55 |
| - CONSULTAS EXTERNAS HOSP./CONSULTAS DE II.AA.(*)    | B/A2             | 21               | 1.147,35       | 574,18          |                |                           | 641,73          |                  | 2.363,26 |
| TERAPEUTA OCUPACIONAL                                | B/A2             | 21               | 1.147,35       | 574,18          |                | 1,96                      | 641,73          |                  | 2.365,22 |
| TÉCNICA/O SUP. SANITARIA/O                           | C/C1             | 17               | 861,46         | 451,65          |                | 9,34                      | 495,33          |                  | 1.817,78 |
| TECNICA/O ESPECIALISTA                               | C/C1             | 17               | 861,46         | 451,65          |                | 9,34                      | 495,33          |                  | 1.817,78 |
| TÉCNICA/O AUXILIAR DE FARMACIA                       | D/C2             | 15               | 716,98         | 397,20          |                | 52,13                     | 439,47          |                  | 1.605,78 |
| AUXILIAR DE ENFERMERÍA:                              |                  |                  |                |                 |                |                           |                 |                  |          |
| - QUE REALIZA FUNCIONES DE TÉCNICA/O ESPECIALISTA    | D/C2             | 17               | 716,98         | 451,65          |                | 31,31                     | 439,47          |                  | 1.639,41 |
| - UNIDADES DE HOSPITALIZ. / SERV.CENTRALES           | D/C2             | 15               | 716,98         | 397,20          |                | 52,13                     | 439,47          |                  | 1.605,78 |
| - CONSULTAS EXTERNAS HOSPITAL                        | D/C2             | 15               | 716,98         | 397,20          |                | 27,37                     | 439,47          |                  | 1.581,02 |
| - CONSULTAS DE II.AA.                                | D/C2             | 15               | 716,98         | 397,20          |                | 27,37                     | 439,47          |                  | 1.581,02 |
| <b>EN ATENCIÓN PRIMARIA:</b>                         |                  |                  |                |                 |                |                           |                 |                  |          |
| 1.- INSTITUCIONES ABIERTAS.                          |                  |                  |                |                 |                |                           |                 |                  |          |
| ENFERMERA/O JEFE, SUBJEFE O ADJUNTA/O DE II.AA. (*)  | B/A2             | 22               | 1.147,35       | 618,43          | 187,34         |                           | 641,73          | 276,27           | 2.871,12 |
| ENFERMERA/O JEFE SERV. ATENCIÓN AL PACIENTE (*)      | B/A2             | 22               | 1.147,35       | 618,43          | 187,34         |                           | 641,73          | 276,27           | 2.871,12 |
| MATRÓN/A   | B/A2             | 22               | 1.147,35       | 618,43          |                | VARIABLE                  | 238,28          | 178,37           | VARIABLE |
| FISIOTERAPEUTA                                       | B/A2             | 21               | 1.147,35       | 574,18          |                | VARIABLE                  | 344,45          | 120,74           | VARIABLE |
| ENFERMERA/O:   |                  |                  |                |                 |                |                           |                 |                  |          |
| - SERVICIOS CENTRALES (*)                            | B/A2             | 21               | 1.147,35       | 574,18          |                | 1,96                      | 641,73          | 276,27           | 2.641,49 |
| - CONSULTAS DE II.AA. (*)                            | B/A2             | 21               | 1.147,35       | 574,18          |                |                           | 641,73          | 276,27           | 2.639,53 |
| TÉCNICA/O SUP. SANITARIO                             | C/C1             | 17               | 861,46         | 451,65          |                | 9,34                      | 495,33          |                  | 1.817,78 |
| TECNICA/O ESPECIALISTA                               | C/C1             | 17               | 861,46         | 451,65          |                | 9,34                      | 495,33          |                  | 1.817,78 |
| AUXILIAR DE ENFERMERIA:                              |                  |                  |                |                 |                |                           |                 |                  |          |
| - QUE REALIZA FUNCIONES DE TÉCNICA/O ESPECIALISTA    | D/C2             | 17               | 716,98         | 451,65          |                | 31,31                     | 439,47          |                  | 1.639,41 |
| - CONSULTAS DE II.AA.                                | D/C2             | 15               | 716,98         | 397,20          |                | 27,37                     | 439,47          |                  | 1.581,02 |
| 2.- EQUIPOS DE ATENCIÓN PRIMARIA:                    |                  |                  |                |                 |                |                           |                 |                  |          |
| COORDINADORA DE ENFERMERIA DE EQUIPOS                | B/A2             | 22               | 1.147,35       | 618,43          | 187,34         | 305,61                    | 84,21           | 276,27           | 2.619,21 |
| COORDINADORA-RESPONSABLE DE ENFERMERÍA E.A.P.        | B/A2             | 22               | 1.147,35       | 618,43          | 187,34         | VARIABLE                  | 84,21           | 276,27           | VARIABLE |
| ENFERMERA/O  | B/A2             | 21               | 1.147,35       | 574,18          |                | VARIABLE                  | 84,21           | 276,27           | VARIABLE |
| 3.- SERVICIOS DE URGENCIA EXTRAHOSPITALARIA:         |                  |                  |                |                 |                |                           |                 |                  |          |
| ENFERMERA/O  | B/A2             | 21               | 1.147,35       | 574,18          |                | 1,96                      | 641,73          |                  | 2.365,22 |
| TÉCNICA/O SUP. SANITARIA/O                           | C/C1             | 17               | 861,46         | 451,65          |                | 9,34                      | 495,33          |                  | 1.817,78 |
| TECNICA/O ESPECIALISTA                               | C/C1             | 17               | 861,46         | 451,65          |                | 9,34                      | 495,33          |                  | 1.817,78 |
| AUXILIAR DE ENFERMERIA                               | D/C2             | 15               | 716,98         | 397,20          |                | 52,13                     | 439,47          |                  | 1.605,78 |

(\*) Las cuantías expresadas han de ser objeto de la oportuna minoración proporcional en función de la inferior jornada ordinaria que realice este personal respecto al personal a tiempo completo.

**NOTA:** No se reflejan las cuantías correspondientes en concepto de trienios, atención continuada, componente singular del complemento específico (por turnicidad o no turnicidad), complemento a cuenta del nuevo régimen retributivo en A.Primaria (por asignación de tardes, especial aislamiento y equip. a la media del SNS), indemniz. por residencia, carrera profesional y productividad factor variable.

En la dirección [https://sede.gobiernodecanarias.org/sede/verifica\\_doc?codigo\\_nde=](https://sede.gobiernodecanarias.org/sede/verifica_doc?codigo_nde=)  
puede ser comprobada la autenticidad de esta copia, mediante el número de  
documento electrónico siguiente:  
0EOC\_xXvy-ThKwLlW9RzAKx1PhHCrdm5




| CATEGORÍA<br>PUESTO DE TRABAJO                   | GRUPO<br>CLASIF. | NIVEL<br>C.DEST. | SUELDO<br>BASE | CTO.<br>DESTINO | CTO. ESPECIF.  | CTO. PRODUCTIVIDAD F.FIJO |                 | CTO. A CUENTA    | TOTAL    |
|--|------------------|------------------|----------------|-----------------|----------------|---------------------------|-----------------|------------------|----------|
|  |                  |                  |                |                 | Puesto Trabajo | Puesto Trabajo            | Armoniz.Retrib. | Equip. Media SNS | MENSUAL  |
| <b>IV. PERSONAL DE GESTIÓN Y SERVICIOS</b>       |                  |                  |                |                 |                |                           |                 |                  |          |
| <b>EN ATENCIÓN ESPECIALIZADA:</b>                |                  |                  |                |                 |                |                           |                 |                  |          |
| JEFE DE SERVICIO (*)                             | A/A1             | 26               | 1.326,90       | 846,90          | 561,76         |                           |                 | 515,27           | 3.250,83 |
| JEFE DE SECCIÓN (*)                              | A/A1             | 24               | 1.326,90       | 707,09          | 411,98         |                           |                 | 515,27           | 2.961,24 |
| INGENIERA/O SUPERIOR                             | A/A1             | 23               | 1.326,90       | 662,78          | 411,98         |                           |                 | 515,27           | 2.916,93 |
| GRUPO TÉCNICO FUNCIÓN ADMINISTRATIVA             | A/A1             | 23               | 1.326,90       | 662,78          | 374,53         |                           |                 | 515,27           | 2.879,48 |
| BIBLIOTECARIA/O                                  | A/A1             | 23               | 1.326,90       | 662,78          | 374,53         |                           |                 | 515,27           | 2.879,48 |
| PERSONAL TÉCNICO TITULADO SUPERIOR               | A/A1             | 23               | 1.326,90       | 662,78          | 374,53         |                           |                 | 515,27           | 2.879,48 |
| INGENIERA/O TÉCNICA/O JEFE DE GRUPO              | B/A2             | 21               | 1.147,35       | 574,18          | 249,73         |                           |                 | 657,77           | 2.629,03 |
| GRUPO GESTIÓN FUNCIÓN ADMINISTRATIVA             | B/A2             | 21               | 1.147,35       | 574,18          |                |                           |                 | 657,77           | 2.379,30 |
| TRABAJADOR/A SOCIAL                              | B/A2             | 21               | 1.147,35       | 574,18          |                |                           |                 | 657,77           | 2.379,30 |
| MAESTRA/O INDUSTRIAL JEFE DE EQUIPO              | B/A2             | 21               | 1.147,35       | 574,18          | 187,34         |                           |                 | 657,77           | 2.566,64 |
| PROFESOR/A EDUCACIÓN FÍSICA                      | B/A2             | 21               | 1.147,35       | 574,18          |                |                           |                 | 657,77           | 2.379,30 |
| PROFESOR/A LOGOFONÍA/LOGOPEDIA                   | B/A2             | 21               | 1.147,35       | 574,18          |                |                           |                 | 657,77           | 2.379,30 |
| PERSONAL TÉCNICO GRADO MEDIO                     | B/A2             | 21               | 1.147,35       | 574,18          |                |                           |                 | 657,77           | 2.379,30 |
| JEFE DE GRUPO (*)                                | C/C1             | 19               | 861,46         | 506,16          | 212,32         |                           |                 | 495,33           | 2.075,27 |
| JEFE DE EQUIPO (*)                               | C/C1             | 17               | 861,46         | 451,65          | 187,34         | 7,89                      |                 | 495,33           | 2.003,67 |
| TÉCNICA/O SUPERIOR DE GESTIÓN Y SERVICIOS        | C/C1             | 17               | 861,46         | 451,65          |                |                           |                 | 495,33           | 1.808,44 |
| TÉCNICA/O ESP. EN SISTEMAS Y TECNOLOG. INFORMAC. | C/C1             | 17               | 861,46         | 451,65          |                |                           |                 | 495,33           | 1.808,44 |
| GRUPO ADMINISTRATIVO                             | C/C1             | 17               | 861,46         | 451,65          |                |                           |                 | 495,33           | 1.808,44 |
| DELINEANTE                                       | C/C1             | 17               | 861,46         | 451,65          |                |                           |                 | 495,33           | 1.808,44 |
| JEFE DE TALLER                                   | C/C1             | 17               | 861,46         | 451,65          | 187,34         |                           |                 | 495,33           | 1.995,78 |
| CONTROLADOR/A DE SUMINISTROS                     | C/C1             | 18               | 861,46         | 478,88          |                | 170,31                    |                 | 495,33           | 2.005,98 |
| COCINERA/O                                       | C/C1             | 17               | 861,46         | 451,65          |                |                           |                 | 495,33           | 1.808,44 |
| TÉCNICA/O ORTOPÉDICA/O                           | C/C1             | 17               | 861,46         | 451,65          |                | 90,54                     |                 | 495,33           | 1.898,98 |
| AZAFATA/O-RELACIONES PÚBLICAS                    | D/C2             | 15               | 716,98         | 397,20          |                | 27,37                     |                 | 439,47           | 1.581,02 |
| LOCUTOR/A  | D/C2             | 15               | 716,98         | 397,20          |                | 27,37                     |                 | 439,47           | 1.581,02 |
| MONITOR/A  | D/C2             | 15               | 716,98         | 397,20          |                | 52,13                     |                 | 439,47           | 1.605,78 |
| GOBERNANTA                                       | D/C2             | 18               | 716,98         | 478,88          | 149,89         |                           |                 | 439,47           | 1.785,22 |
| AUXILIAR ORTOPÉDICO                              | D/C2             | 15               | 716,98         | 397,20          |                | 27,37                     |                 | 439,47           | 1.581,02 |
| TELEFONISTA                                      | D/C2             | 15               | 716,98         | 397,20          |                | 27,37                     |                 | 439,47           | 1.581,02 |
| TELEFONISTA ENCARGADA/O HOSPITAL                 | D/C2             | 17               | 716,98         | 451,65          |                | 25,46                     |                 | 439,47           | 1.633,56 |
| AUX. ADM., TAQUÍGRAFO, ESTENOTIPISTA, O.E.M.     | D/C2             | 15               | 716,98         | 397,20          |                | 66,98                     |                 | 439,47           | 1.620,63 |
| AUXILIAR ADMINISTRATIVO                          | D/C2             | 15               | 716,98         | 397,20          |                | 27,37                     |                 | 439,47           | 1.581,02 |
| ENCARGADA/O EQUIPO PERSONAL DE OFICIO            | D/C2             | 17               | 716,98         | 451,65          | 124,91         | 4,90                      |                 | 439,47           | 1.737,91 |
| CONDUCTOR/A INSTALACIONES                        | D/C2             | 15               | 716,98         | 397,20          |                | 138,52                    |                 | 439,47           | 1.692,17 |
| ALBAÑIL  | D/C2             | 15               | 716,98         | 397,20          |                | 27,37                     |                 | 439,47           | 1.581,02 |
| CALEFACTOR/A                                     | D/C2             | 15               | 716,98         | 397,20          |                | 27,37                     |                 | 439,47           | 1.581,02 |
| CALEFACTOR/A HORNO CREMATORIO                    | D/C2             | 15               | 716,98         | 397,20          |                | 99,43                     |                 | 439,47           | 1.653,08 |
| CARPINTERA/O                                     | D/C2             | 15               | 716,98         | 397,20          |                | 27,37                     |                 | 439,47           | 1.581,02 |

(\*) El sueldo base y el componente del compl. productividad, factor fijo, denominado "armonización retributiva" se abonará en función del grupo de clasificación, cuando sea distinto del expresado.

**NOTA:** No se reflejan las cuantías correspondientes en concepto de trienios, atención continuada, componente singular del complemento específico (por turnicidad o no turnicidad), indemniz. por residencia, carrera profesional y productividad factor variable.

En la dirección [https://sede.gobiernodecanarias.org/sede/verifica\\_doc?codigo\\_nde=](https://sede.gobiernodecanarias.org/sede/verifica_doc?codigo_nde=) puede ser comprobada la autenticidad de esta copia, mediante el número de documento electrónico siguiente:

0EOC\_xXvy-ThKwLlW9RzAKx1PhHCrnDM5



| CATEGORÍA<br>PUESTO DE TRABAJO  | GRUPO<br>CLASIF. | NIVEL<br>C.DEST. | SUELDO<br>BASE | CTO.<br>DESTINO | CTO. ESPECIF.  | CTO. PRODUCTIVIDAD F.FIJO |                 | CTO. A CUENTA    | TOTAL    |
|---|------------------|------------------|----------------|-----------------|----------------|---------------------------|-----------------|------------------|----------|
|   |                  |                  |                |                 | Puesto Trabajo | Puesto Trabajo            | Armoniz.Retrib. | Equip. Media SNS | MENSUAL  |
| COSTURERA/O   | D/C2             | 15               | 716,98         | 397,20          |                | 27,37                     | 439,47          |                  | 1.581,02 |
| CONDUCTOR/A ENCARGADO/A PARQUE MOVIL  | D/C2             | 15               | 716,98         | 397,20          |                | 120,81                    | 439,47          |                  | 1.674,46 |
| CONDUCTOR/A VEHÍCULO ESPECIAL   | D/C2             | 15               | 716,98         | 397,20          |                | 94,24                     | 439,47          |                  | 1.647,89 |
| CONDUCTOR/A VEHÍCULO ESPECIAL DOTADO CON<br>CELADOR/A Y COLAB. EN TRASLADO CAMILLA ENF. | D/C2             | 15               | 716,98         | 397,20          |                | 175,22                    | 439,47          |                  | 1.728,87 |
| CONDUCTOR/A   | D/C2             | 15               | 716,98         | 397,20          |                | 27,37                     | 439,47          |                  | 1.581,02 |
| ELECTRICISTA  | D/C2             | 15               | 716,98         | 397,20          |                | 27,37                     | 439,47          |                  | 1.581,02 |
| FONTANERO/A   | D/C2             | 15               | 716,98         | 397,20          |                | 27,37                     | 439,47          |                  | 1.581,02 |
| FOTOGRAFA/O   | D/C2             | 15               | 716,98         | 397,20          |                | 27,37                     | 439,47          |                  | 1.581,02 |
| JARDINERA/O   | D/C2             | 15               | 716,98         | 397,20          |                | 27,37                     | 439,47          |                  | 1.581,02 |
| MECANICA/O  | D/C2             | 15               | 716,98         | 397,20          |                | 27,37                     | 439,47          |                  | 1.581,02 |
| OPERADOR/A MÁQUINA DE IMPRIMIR  | D/C2             | 15               | 716,98         | 397,20          |                | 27,37                     | 439,47          |                  | 1.581,02 |
| PELUQUERA/O   | D/C2             | 15               | 716,98         | 397,20          |                | 27,37                     | 439,47          |                  | 1.581,02 |
| PINTOR/A  | D/C2             | 15               | 716,98         | 397,20          |                | 27,37                     | 439,47          |                  | 1.581,02 |
| TAPICERA/O  | D/C2             | 15               | 716,98         | 397,20          |                | 27,37                     | 439,47          |                  | 1.581,02 |
| JEFE DE PERSONAL SUBALTERNO:  |                  |                  |                |                 |                |                           |                 |                  |          |
| - EN HOSPITAL   | D/C2             | 18               | 716,98         | 478,88          | 187,34         | 6,51                      | 439,47          |                  | 1.829,18 |
| - EN II.AA.   | D/C2             | 16               | 716,98         | 424,48          | 149,89         | 7,18                      | 439,47          |                  | 1.738,00 |
| CELADOR/A:  |                  |                  |                |                 |                |                           |                 |                  |          |
| - AUXILIAR DE AUTOPSIAS   | E/A.Prof.        | 14               | 656,23         | 370,02          |                | 275,34                    | 364,19          |                  | 1.665,78 |
| - EN ANIMALARIO EXPERIMENTAL  | E/A.Prof.        | 14               | 656,23         | 370,02          |                | 190,09                    | 364,19          |                  | 1.580,53 |
| - ENCARGADA/O DE TURNO CON A.D. AL ENFERMO  | E/A.Prof.        | 14               | 656,23         | 370,02          |                | 185,32                    | 364,19          |                  | 1.575,76 |
| - EN QUIROF., PSIQUIAT.,PARAPLEJ. Y G.QUEMADOS  | E/A.Prof.        | 14               | 656,23         | 370,02          |                | 145,84                    | 364,19          |                  | 1.536,28 |
| - CON ATENCIÓN DIRECTA AL ENFERMO   | E/A.Prof.        | 14               | 656,23         | 370,02          |                | 129,90                    | 364,19          |                  | 1.520,34 |
| - ENCARGADA/O DE LAVANDERIA   | E/A.Prof.        | 13               | 656,23         | 342,74          |                | 198,14                    | 364,19          |                  | 1.561,30 |
| - ENCARG.TURNO,ALMAC.,VIGILANTE Y LAVAND.   | E/A.Prof.        | 13               | 656,23         | 342,74          |                | 185,32                    | 364,19          |                  | 1.548,48 |
| - SIN ATENCIÓN DIRECTA AL ENFERMO   | E/A.Prof.        | 13               | 656,23         | 342,74          |                | 103,46                    | 364,19          |                  | 1.466,62 |
| LAVANDERA/O   | E/A.Prof.        | 13               | 656,23         | 342,74          |                | 103,46                    | 364,19          |                  | 1.466,62 |
| PLANCHADOR/A  | E/A.Prof.        | 13               | 656,23         | 342,74          |                | 103,46                    | 364,19          |                  | 1.466,62 |
| PINCHE  | E/A.Prof.        | 13               | 656,23         | 342,74          |                | 103,46                    | 364,19          |                  | 1.466,62 |
| PEÓN  | E/A.Prof.        | 13               | 656,23         | 342,74          |                | 103,46                    | 364,19          |                  | 1.466,62 |
| LIMPIADOR/A   | E/A.Prof.        | 13               | 656,23         | 342,74          |                | 103,46                    | 364,19          |                  | 1.466,62 |

**NOTA:** No se reflejan las cuantías correspondientes en concepto de trienios, atención continuada, indemniz. por residencia, carrera profesional y productividad factor variable.

En la dirección [https://sede.gobiernodecanarias.org/sede/verifica\\_doc?codigo\\_nde=0EOC\\_xXvy-ThKwLlW9RzAKx1PhHCrnDM5](https://sede.gobiernodecanarias.org/sede/verifica_doc?codigo_nde=0EOC_xXvy-ThKwLlW9RzAKx1PhHCrnDM5) puede ser comprobada la autenticidad de esta copia, mediante el número de documento electrónico siguiente:



| CATEGORÍA<br>PUESTO DE TRABAJO   | GRUPO<br>CLASIF. | NIVEL<br>C.DEST. | SUELDO<br>BASE | CTO.<br>DESTINO | CTO. ESPECIF.  | CTO. PRODUCTIVIDAD F.FIJO |                 | CTO. A CUENTA    | TOTAL<br>MENSUAL |
|--|------------------|------------------|----------------|-----------------|----------------|---------------------------|-----------------|------------------|------------------|
|  |                  |                  |                |                 | Puesto Trabajo | Puesto Trabajo            | Armoniz.Retrib. | Equip. Media SNS |                  |
| <b>EN ATENCIÓN PRIMARIA:</b>   |                  |                  |                |                 |                |                           |                 |                  |                  |
| JEFE DE SERVICIO (*)   | A/A1             | 26               | 1.326,90       | 846,90          | 561,76         |                           | 515,27          |                  | 3.250,83         |
| JEFE DE SECCIÓN (*)  | A/A1             | 24               | 1.326,90       | 707,09          | 411,98         |                           | 515,27          |                  | 2.961,24         |
| GRUPO TÉCNICO FUNCIÓN ADMINISTRATIVA   | A/A1             | 23               | 1.326,90       | 662,78          | 374,53         |                           | 515,27          |                  | 2.879,48         |
| PERSONAL TÉCNICO TITULADO SUPERIOR   | A/A1             | 23               | 1.326,90       | 662,78          | 374,53         |                           | 515,27          |                  | 2.879,48         |
| INGENIERA/O TÉCNICA/O JEFE DE GRUPO  | B/A2             | 21               | 1.147,35       | 574,18          | 249,73         |                           | 657,77          |                  | 2.629,03         |
| PERSONAL TÉCNICO GRADO MEDIO   | B/A2             | 21               | 1.147,35       | 574,18          |                |                           | 657,77          |                  | 2.379,30         |
| GRUPO GESTIÓN FUNCIÓN ADMINISTRATIVA   | B/A2             | 21               | 1.147,35       | 574,18          |                |                           | 657,77          |                  | 2.379,30         |
| TRABAJADOR/A SOCIAL  | B/A2             | 21               | 1.147,35       | 574,18          |                | VARIABLE                  | 406,97          |                  | VARIABLE         |
| JEFE DE GRUPO (*)  | C/C1             | 19               | 861,46         | 506,16          | 212,32         |                           | 495,33          |                  | 2.075,27         |
| JEFE DE EQUIPO (*)   | C/C1             | 17               | 861,46         | 451,65          | 187,34         | 7,89                      | 495,33          |                  | 2.003,67         |
| TÉCNICA/O SUPERIOR DE GESTIÓN Y SERVICIOS  | C/C1             | 17               | 861,46         | 451,65          |                |                           | 495,33          |                  | 1.808,44         |
| TÉCNICA/O ESP. EN SISTEMAS Y TECNOLÓG. INFORMAC.                                   | C/C1             | 17               | 861,46         | 451,65          |                |                           | 495,33          |                  | 1.808,44         |
| GRUPO ADMINISTRATIVO   | C/C1             | 17               | 861,46         | 451,65          |                |                           | 495,33          |                  | 1.808,44         |
| LOCUTOR/A  | D/C2             | 15               | 716,98         | 397,20          |                | 27,37                     | 439,47          |                  | 1.581,02         |
| TELEFONISTA  | D/C2             | 15               | 716,98         | 397,20          |                | 27,37                     | 439,47          |                  | 1.581,02         |
| TELEFONISTA ENCARGADA/O S.E.U.   | D/C2             | 17               | 716,98         | 451,65          |                | 25,46                     | 439,47          |                  | 1.633,56         |
| JEFE DE PERSONAL SUBALTERNO EN II.AA.  | D/C2             | 16               | 716,98         | 424,48          | 149,89         | 7,18                      | 439,47          |                  | 1.738,00         |
| AUX. ADM., TAQUÍGRAFO, ESTENOTIPISTA, O.E.M.                                       | D/C2             | 15               | 716,98         | 397,20          |                | 66,98                     | 439,47          |                  | 1.620,63         |
| AUXILIAR ADMINISTRATIVO  | D/C2             | 15               | 716,98         | 397,20          |                | 27,37                     | 439,47          |                  | 1.581,02         |
| ALBAÑIL  | D/C2             | 15               | 716,98         | 397,20          |                | 27,37                     | 439,47          |                  | 1.581,02         |
| CALEFACTOR/A   | D/C2             | 15               | 716,98         | 397,20          |                | 27,37                     | 439,47          |                  | 1.581,02         |
| CARPINTERO/A   | D/C2             | 15               | 716,98         | 397,20          |                | 27,37                     | 439,47          |                  | 1.581,02         |
| COSTURERA/O  | D/C2             | 15               | 716,98         | 397,20          |                | 27,37                     | 439,47          |                  | 1.581,02         |
| CONDUCTOR/A ENCARGADO/A PARQUE MOVIL   | D/C2             | 15               | 716,98         | 397,20          |                | 120,81                    | 439,47          |                  | 1.674,46         |
| CONDUCTOR/A VEHÍCULO ESPECIAL  | D/C2             | 15               | 716,98         | 397,20          |                | 94,24                     | 439,47          |                  | 1.647,89         |
| CONDUCTOR/A VEHÍCULO ESPECIAL DOTADO CON CELADOR Y COLAB. EN TRASLADO CAMILLA ENF. | D/C2             | 15               | 716,98         | 397,20          |                | 175,22                    | 439,47          |                  | 1.728,87         |
| CONDUCTOR/A  | D/C2             | 15               | 716,98         | 397,20          |                | 27,37                     | 439,47          |                  | 1.581,02         |
| ELECTRICISTA   | D/C2             | 15               | 716,98         | 397,20          |                | 27,37                     | 439,47          |                  | 1.581,02         |
| FONTANERA/O  | D/C2             | 15               | 716,98         | 397,20          |                | 27,37                     | 439,47          |                  | 1.581,02         |
| JARDINERA/O  | D/C2             | 15               | 716,98         | 397,20          |                | 27,37                     | 439,47          |                  | 1.581,02         |
| MECANICA/O   | D/C2             | 15               | 716,98         | 397,20          |                | 27,37                     | 439,47          |                  | 1.581,02         |
| PINTOR   | D/C2             | 15               | 716,98         | 397,20          |                | 27,37                     | 439,47          |                  | 1.581,02         |
| <b>CELADOR/A:</b>  |                  |                  |                |                 |                |                           |                 |                  |                  |
| - CON ATENCIÓN DIRECTA AL ENFERMO  | E/A.Prof.        | 14               | 656,23         | 370,02          |                | 129,90                    | 364,19          |                  | 1.520,34         |
| - ENCARGADA/O DE TURNO CON A.D. AL ENFERMO   | E/A.Prof.        | 14               | 656,23         | 370,02          |                | 185,32                    | 364,19          |                  | 1.575,76         |
| - SIN ATENCIÓN DIRECTA AL ENFERMO  | E/A.Prof.        | 13               | 656,23         | 342,74          |                | 103,46                    | 364,19          |                  | 1.466,62         |
| - ENCARGADA/O DE LAVANDERÍA  | E/A.Prof.        | 13               | 656,23         | 342,74          |                | 198,14                    | 364,19          |                  | 1.561,30         |
| - ENCARG. TURNO,ALMAC.,VIGILANTE Y LAVAND.   | E/A.Prof.        | 13               | 656,23         | 342,74          |                | 185,32                    | 364,19          |                  | 1.548,48         |
| LAVANDERA/O  | E/A.Prof.        | 13               | 656,23         | 342,74          |                | 103,46                    | 364,19          |                  | 1.466,62         |
| PLANCHADOR/A   | E/A.Prof.        | 13               | 656,23         | 342,74          |                | 103,46                    | 364,19          |                  | 1.466,62         |
| PEÓN   | E/A.Prof.        | 13               | 656,23         | 342,74          |                | 103,46                    | 364,19          |                  | 1.466,62         |
| LIMPIADOR/A  | E/A.Prof.        | 13               | 656,23         | 342,74          |                | 103,46                    | 364,19          |                  | 1.466,62         |

(\*) El sueldo base y el componente del compl. productividad, factor fijo, denominado "armonización retributiva" se abonará en función del grupo de clasificación, cuando sea distinto del expresado.

**NOTA:** No se reflejan las cuantías correspondientes en concepto de trienios, atención continuada, componente singular del complemento específico (por no turnicidad), complemento a cuenta del nuevo régimen retributivo en A.Primaria (por asignación de tardes, especial aislamiento y equip. a la media del SNS), indemniz. por residencia, carrera profesional y productividad factor variable.

En la dirección [https://sede.gobiernodecanarias.org/sede/verifica\\_doc?codigo\\_nde=](https://sede.gobiernodecanarias.org/sede/verifica_doc?codigo_nde=) puede ser comprobada la autenticidad de esta copia, mediante el número de documento electrónico siguiente:

0EOC\_xXvy-ThKwLlW9RzAKx1PhHCrdm5



El presente documento ha sido descargado el 15/07/2024 - 14:23:21